

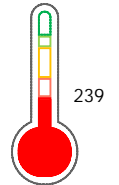
El reporte contiene solo los títulos seleccionados

- Información General
- Consulta Rápida
- Principales Acreedores
- Detalle Variación
- Posición Histórica
- Gráficos
- Rep. Vencidos
- Rep. SBS/Microf.
- SBS/Microf. Entidades
- Rectificaciones SBS
- Avalados/Avalistas
- Hechos de Importancia
- Documentos CCL
- Detalle de Vencidos
- Comercio Exterior
- Otros Créditos
- Otros Créd. Entidades
- Otros Rep. Negativos

RUC 20293755770 - SAKANA DEL PERU S.A

Fecha Proceso	Tipo Doc.	N. Doc.	Nota	Deuda Total *	Var.	Actual	Previo	12m
13/10/2022	RUC	20293755770	2.000	6.782,19				

Score Sentinel



Riesgo Muy Alto

*** La persona consultada cuenta con los siguientes créditos e indicadores.**

Línea de Crédito

Sentinel Sabio

Bancarizado: SI

Recomendación de Sentinel Sabio

Evaluación Crediticia



RECHAZAR
Producto Genérico

Detalle:

- Protestos sin aclarar mayor a S/.500 en los 12 meses
- Presenta estado de riesgo alto o muy alto

Cuota Estimada Mensual

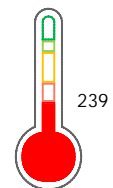
S/ 0.00



Score Sentinel

Nivel de Riesgo

Riesgo Muy Alto



Recomendación:

En este nivel de riesgo, 47 de 100 empresas podrían caer en incumplimiento en los próximos 12 meses

Información General

Datos Principales

12/09/2022: Última actualización de información reportada por SUNAT

Razón Social:	SAKANA DEL PERU S.A		
Nombre Comercial:	SAKANA DEL PERU S.A.		
Tipo de Contribuyente:	SOCIEDAD ANONIMA		
Estado de Contribuyente:	ACTIVO	Condición del Contribuyente:	HABIDO
Inicio de Actividades:	02/10/1995		
Tamaño contribuyente:	PRINCIPAL	Dependencia:	INTENDENCIA LIMA PRICO
Actividad Económica Principal	PESCA, EXPLOT. CRIADEROS DE PECES.		
Actividad Económica Secundaria 1	-	Actividad Económica Secundaria 2	-
Fecha Inscripción RRPP:	02/10/1995	Número de Partida Registral:	-
Folio:	-	Asiento:	-

Agente de retención

Direcciones Registradas

Dirección	Fuente
CALLE CALLE SINCHI ROCA NRO 2751 UNIDAD VECINAL U.V. SINCHI ROCA LINCE - LIMA - LIMA	SUNAT - DOMICILIO FISCAL
CARRETERA CARRETERA SULLANA PAITA MZA. C LTE. 17 ZONA INDUSTRIAL ZONA INDUSTRIAL - PAITA PAITA - PAITA - PIURA (ZONA INDUSTRIAL-II)	SUNAT - S.PRODUCTIVA

Representantes Legales

Nro Documento	Nombre de Representante	Act	Pre	12m	Fecha desde que ocupa Cargo	Cargo
00002246813	HARA YASUSHI	<input checked="" type="checkbox"/>	<input type="checkbox"/>	<input type="checkbox"/>	22/04/2019	GERENTE GENERAL
08379639	RAMOS MELENDEZ OCTAVIO	<input checked="" type="checkbox"/>	<input checked="" type="checkbox"/>	<input checked="" type="checkbox"/>	02/10/1995	PRESIDENTE
08748226	VERA RUGEL TOMAS ALEJANDRO	<input checked="" type="checkbox"/>	<input checked="" type="checkbox"/>	<input checked="" type="checkbox"/>	02/10/1995	DIRECTOR

Empresas Relacionadas a:

RAMOS MELENDEZ OCTAVIO

Ruc	Razón Social	Semáforos			Fecha desde que ocupa Cargo	Cargo	Estado
		Act	Pre	12m			
20259608318	COMERCIO Y SERVICIOS LOS ANDES S.A	<input checked="" type="checkbox"/>	<input type="checkbox"/>	<input type="checkbox"/>	24/11/1994	DIRECTOR GERENTE	BAJA DE OFICIO

VERA RUGEL TOMAS ALEJANDRO

Ruc	Razón Social	Semáforos			Fecha desde que ocupa Cargo	Cargo	Estado
		Act	Pre	12m			
20100871557	PESCA ANDINA S.A.	<input checked="" type="checkbox"/>	<input type="checkbox"/>	<input type="checkbox"/>	07/09/1990	CONTADOR	SUSPENSION TEMPORAL

Consulta Rápida

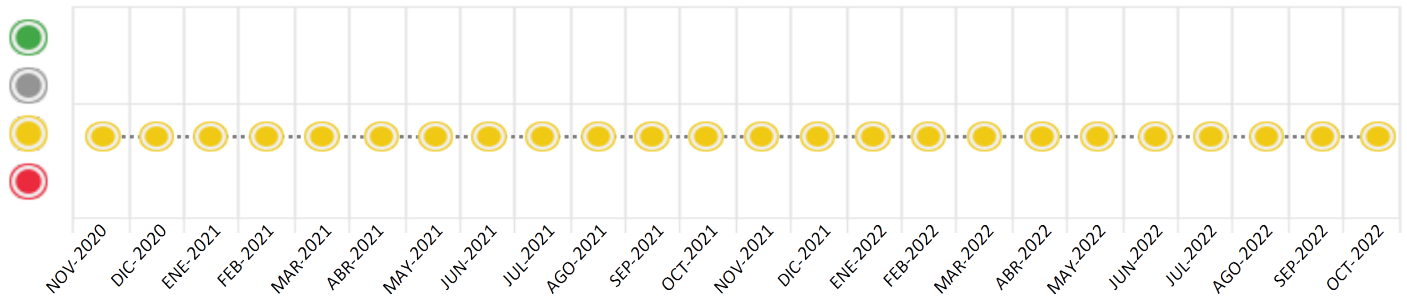
Documento de identidad consultado

Fecha Proceso	Tipo Doc.	N. Doc.	Nombre o Raz. Social	Nota	Deuda Total	*	Var.	Actual	Previo	12m
---------------	-----------	---------	----------------------	------	-------------	---	------	--------	--------	-----

13/10/2022 RUC 20293755770 SAKANA DEL PERU S.A 2.000 6.782,19

Montos expresados en unidades de soles*

Semáforos de los últimos 24 meses



Semáforo	Descripción
	No registra información de deudas
	Mínimo Riesgo: Sin deudas vencidas
	Mediano Riesgo: Deudas con poco atraso*
	Alto Riesgo: Deudas con atraso significativo*

*Semáforo deuda menor: Deuda vencida menor S/ 100 personas naturales o menor S/ 500 personas jurídicas

Verde: 0 <= Sem. < 0.001
 Amarillo: 0.001 <= Sem. <= 2
 Rojo: 2 < Sem. <= 6

Variación	Descripción
	Variación Negativa: La nueva información reportada ha incrementado tu riesgo crediticio
	Variación Positiva: La nueva información ha mejorado tu posición de riesgo
	Variación Porcentual Positiva: El monto total reportado por la SBS/Microfinanzas o número de instituciones financieras ha aumentado
	Variación Porcentual Negativa: El monto total reportado por la SBS/Microfinanzas o número de instituciones financieras ha disminuido
	Aproximadamente igual o igual

Detalle de la deuda SBS/Microfinanzas

Entidad	Deuda Anterior			Deuda a OCT 2022				Rect. (1)	Disc.
	ABR 2022	JUL 2022	SET 2022	Fecha Inf.	Calif. (2)	Monto *	Días Venc.		
BBVA	5.063,01	0,00	0,00	31/08/2022	NOR	0,00			
SCOTIABANK	0,00	0,00	0,00	31/08/2022	SCAL	0,00			
TOTAL	5.063,01								

(1) Ver detalle en el cuadro de Rectificaciones SBS

(2) NOR: Normal, CPP: Con Problemas Potenciales, DEF: Deficiente, DUD: Dudoso, PER: Pérdida, SCAL: Sin Calificación

Detalle de la deuda de Otros Créditos

Entidad	Deuda Anterior			Deuda a OCT 2022				Disc.
	ABR 2022	JUL 2022	SET 2022	Fecha Inf.	Calif. (2)	Monto	Días Venc.	
TOTAL								

(2) NOR: Normal, CPP: Con Problemas Potenciales, DEF: Deficiente, DUD: Dudoso, PER: Pérdida, SCAL: Sin Calificación

Detalle de vencidos

# Doc	Fuente - Acreedor	Monto *	Días Venc.
	Protestos Sin Regularizar	4.274,16	1,158
1	DICOMSA S.A	4.274,16	1,158
	Documentos Impagos	2.508,03	693
1	NEUMATICOS CHICLAYO EIRL	2.508,03	693

Utilización de Líneas de Crédito

Instituciones	**	Línea Aprobada	Línea No Utilizada	Línea Utilizada	% L. Util.
BBVA	TOT		50.000,00		
TOTAL			50.000,00		0%

**(TOT): Otras Tarjetas de Crédito

Principales Acreedores

Montos expresados en unidades de soles*

Resumen de Deudas

Descripción de la Deuda	Monto *	Días
Deuda total SBS al 31/08/2022		
% Calificación normal		
Peor Calificación (2)		
Otros Créditos	0,00	****
Deuda vencida		
Protestos Sin Regularizar	4.274,16	1,158
Documentos Impagos	2.508,03	693
Total deuda vencida	6.782,19	

Detalle de deuda SBS/Microfinanzas

Institución SBS	Calif. (2)	Saldo *	% Ven.	Días Venc.	Rect.(1)
SCOTIABANK	SCAL	0,00	0,00		
BBVA	NOR	0,00	0,00		

Deuda Total SBS/MicroFinanzas	0,00	0
-------------------------------	------	---

Detalle de Riesgos SBS/Microfinanzas

Concepto	Saldo *
Deuda Directa	0,00
Deuda Indirecta	0,00
Deuda Castigada	0,00
Deuda Total SBS/MicroFinanzas	0,00
Línea Tarj.Cred. No utilizada	50.000,00
Total Riesgo SBS/MicroFinanzas	50.000,00

Detalle de deuda Otros Créditos

Empresa	Calif. (2)	Saldo *	% Ven.	Días Venc.	Disc.
Deuda Total Otros Créditos		0,00	0		

Detalle de vencidos

# Doc	Fuente - Acreedor	Monto *	Días Venc.
	Protestos Sin Regularizar	4.274,16	1,158
1	DICOMSA S.A	4.274,16	1,158
	Documentos Impagos	2.508,03	693
1	NEUMATICOS CHICLAYO EIRL	2.508,03	693

Detalle Variación

Montos expresados en unidades de soles*

Resumen de la variación

Descripción de la deuda	04/10/2022	13/10/2022	Variación
Score	2.000	2.000	0.000
Nro. Entidades SBS/Microf.	2	2	0
Riesgo Total SBS/Microf. *	0,00	0,00	
Deuda Directa	0,00	0,00	0,00
Deuda Indirecta	0,00	0,00	0,00
Deuda Castigada	0,00	0,00	0,00

Variación del Riesgo Total SBS/Microf. *	Antes	13/10/2022	Variación
Último Mes	0,00	0,00	0,00
Último Trimestre	0,00	0,00	0,00
Último Semestre	5.063,01	0,00	-5.063,01
Último Año	3.000.050,00	0,00	-3.000.050,00

Calificación SBS/Microf.	04/10/2022	13/10/2022	Variación
% NOR (Normal)	0.00	0.00	0.00
% CPP (Con Problemas Potenciales)	0.00	0.00	0.00
% DEF (Deficiente)	0.00	0.00	0.00

% DUD (Dudoso)	0.00	0.00	0.00
% PER (Pérdida)	0.00	0.00	0.00
Deuda vencida *	04/10/2022	13/10/2022	Variación
Total deuda vencida	0,00	0,00	0,00
Deuda por Otros Créditos *	04/10/2022	13/10/2022	Variación
Total deuda otros créditos	0,00	0,00	0,00

Detalle de la variación

Fuente - Acreedor *	04/10/2022	13/10/2022	Variación
---------------------	------------	------------	-----------

Posición Histórica

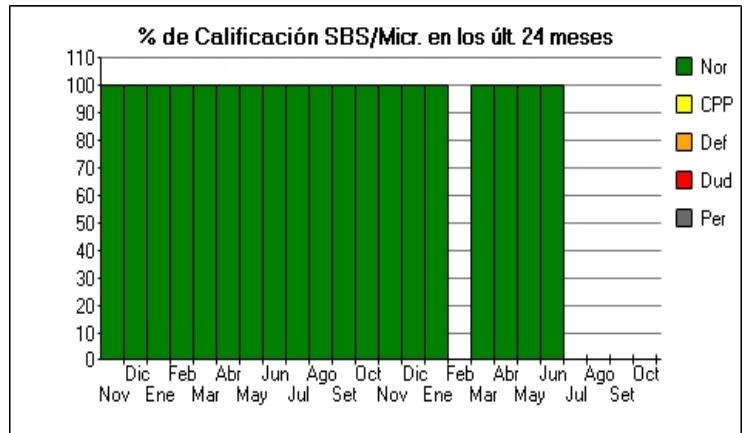
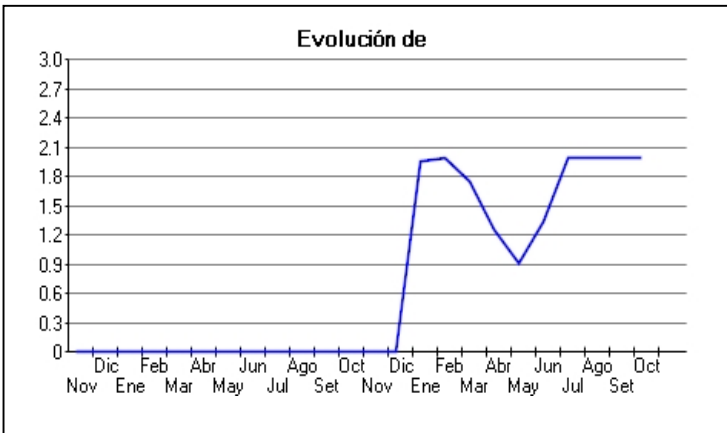
Montos expresados en unidades de soles*

Fecha de Proceso	Sema. Actual	Sem. Riesgo	Var.	Superintendencia de Banca y Seguros (SBS/Microfinan.)				Otros Créditos	Otros Vencidos *				Clas. Cerr./Anu.		Otros Repor. Negati.	
				# Enti.	Deuda Total *	% Cali. normal	Peor Califi.(2)		Deuda Vencida *	Protestos	Docs. Impagos	Deuda Tributaria	Deuda Laboral	Cta. Cte.		Tar. Créd.
13/10/2022	●	2.000	☰	2	0,00	0.00		0,00	0,00	4.274,16	2.508,03	0,00	0,00	0	0	0
04/10/2022	●	2.000	☰	2	0,00	0.00		0,00	0,00	4.274,16	2.508,03	0,00	0,00	0	0	0
03/10/2022	●	2.000	☰	2	0,00	0.00		0,00	0,00	4.127,07	2.508,03	0,00	0,00	0	0	0
29/09/2022	●	2.000	▲	2	0,00	0.00		0,00	0,00	4.127,07	2.421,72	0,00	0,00	0	0	0
26/09/2022	●	2.000	☰	2	0,00	0.00		0,00	0,00	4.127,07	4.843,44	0,00	0,00	0	0	0
23/09/2022	●	2.000	☰	2	0,00	0.00		0,00	0,00	4.127,07	4.843,44	0,00	0,00	0	0	0
22/09/2022	●	2.000	☰	2	0,00	0.00		0,00	0,00	4.127,07	4.843,44	0,00	0,00	0	0	0
21/09/2022	●	2.000	☰	2	0,00	0.00		0,00	0,00	4.127,07	4.843,44	0,00	0,00	0	0	0
05/09/2022	●	2.000	☰	2	0,00	0.00		0,00	0,00	4.127,07	4.843,44	0,00	0,00	0	0	0
02/09/2022	●	2.000	☰	2	0,00	0.00		0,00	0,00	4.127,07	4.843,44	0,00	0,00	0	0	0
01/09/2022	●	2.000	☰	2	0,00	0.00		0,00	0,00	4.127,07	4.843,44	0,00	0,00	0	0	0
24/08/2022	●	2.000	☰	2	0,00	0.00		0,00	0,00	4.177,53	4.902,66	0,00	0,00	0	0	0
22/08/2022	●	2.000	☰	2	0,00	0.00		0,00	0,00	4.177,53	4.902,66	0,00	0,00	0	0	0
02/08/2022	●	2.000	☰	2	0,00	0.00		0,00	0,00	4.177,53	4.902,66	0,00	0,00	0	0	0
22/07/2022	●	2.000	▼	2	0,00	0.00		0,00	0,00	4.106,67	4.819,50	0,00	0,00	0	0	0
01/07/2022	●	1.357	☰	2	4.220,90	100.00	NOR	0,00	0,00	4.106,67	4.819,50	0,00	0,00	0	0	0
30/06/2022	●	1.343	☰	2	4.220,90	100.00	NOR	0,00	0,00	3.973,54	4.663,26	0,00	0,00	0	0	0
23/06/2022	●	1.343	▼	2	4.220,90	100.00	NOR	0,00	0,00	3.973,54	4.663,26	0,00	0,00	0	0	0
22/06/2022	●	0.904	☰	2	10.463,00	100.00	NOR	0,00	0,00	3.973,54	4.663,26	0,00	0,00	0	0	0
21/06/2022	●	0.904	☰	2	10.463,00	100.00	NOR	0,00	0,00	3.973,54	4.663,26	0,00	0,00	0	0	0
16/06/2022	●	0.904	☰	2	10.463,00	100.00	NOR	0,00	0,00	3.973,54	4.663,26	0,00	0,00	0	0	0
15/06/2022	●	0.904	☰	2	10.463,00	100.00	NOR	0,00	0,00	3.973,54	4.663,26	0,00	0,00	0	0	0
07/06/2022	●	0.906	☰	2	10.463,00	100.00	NOR	0,00	0,00	3.973,54	4.692,43	0,00	0,00	0	0	0
06/06/2022	●	0.906	☰	2	10.463,00	100.00	NOR	0,00	0,00	3.973,54	4.692,43	0,00	0,00	0	0	0
03/06/2022	●	0.906	☰	2	10.463,00	100.00	NOR	0,00	0,00	3.973,54	4.692,43	0,00	0,00	0	0	0
01/06/2022	●	0.906	☰	2	10.463,00	100.00	NOR	0,00	0,00	3.973,54	4.692,43	0,00	0,00	0	0	0
24/05/2022	●	0.924	☰	2	10.463,00	100.00	NOR	0,00	0,00	4.124,92	4.870,09	0,00	0,00	0	0	0
23/05/2022	●	0.922	▲	2	10.463,00	100.00	NOR	0,00	0,00	4.124,92	4.840,92	0,00	0,00	0	0	0
18/05/2022	●	1.278	☰	2	5.063,01	100.00	NOR	0,00	0,00	4.124,92	4.840,92	0,00	0,00	0	0	0
16/05/2022	●	1.278	☰	2	5.063,01	100.00	NOR	0,00	0,00	4.124,92	4.840,92	0,00	0,00	0	0	0
03/05/2022	●	1.278	☰	2	5.063,01	100.00	NOR	0,00	0,00	4.124,92	4.840,92	0,00	0,00	0	0	0
25/04/2022	●	1.260	▲	2	5.063,01	100.00	NOR	0,00	0,00	3.970,32	4.659,48	0,00	0,00	0	0	0
04/04/2022	●	1.746	☰	2	1.251,02	100.00	NOR	0,00	0,00	3.970,32	4.659,48	0,00	0,00	0	0	0
01/04/2022	●	1.746	☰	2	1.251,02	100.00	NOR	0,00	0,00	3.970,32	4.659,48	0,00	0,00	0	0	0
31/03/2022	●	1.750	☰	2	1.251,02	100.00	NOR	0,00	0,00	4.032,59	4.732,56	0,00	0,00	0	0	0
28/03/2022	●	1.750	☰	2	1.251,02	100.00	NOR	0,00	0,00	4.032,59	4.732,56	0,00	0,00	0	0	0
25/03/2022	●	1.750	▼	2	1.251,02	100.00	NOR	0,00	0,00	4.032,59	4.732,56	0,00	0,00	0	0	0
22/03/2022	●	1.672	☰	2	1.251,02	100.00	NOR	0,00	0,00	4.032,59	2.366,28	0,00	0,00	0	0	0
01/03/2022	●	2.000	☰	2	0,00	0.00		0,00	0,00	4.032,59	2.366,28	0,00	0,00	0	0	0
23/02/2022	●	2.000	☰	2	0,00	0.00		0,00	0,00	4.126,00	2.421,09	0,00	0,00	0	0	0
09/02/2022	●	1.967	☰	2	108,00	100.00	NOR	0,00	0,00	4.126,00	2.421,09	0,00	0,00	0	0	0
01/02/2022	●	1.967	☰	2	108,00	100.00	NOR	0,00	0,00	4.126,00	2.421,09	0,00	0,00	0	0	0
24/01/2022	●	1.968	▼	2	108,00	100.00	NOR	0,00	0,00	4.280,60	2.511,81	0,00	0,00	0	0	0
12/01/2022	●	0.004	☰	2	3.000.619,00	100.00	NOR	0,00	0,00	4.280,60	2.511,81	0,00	0,00	0	0	0
03/01/2022	●	0.004	☰	2	3.000.619,00	100.00	NOR	0,00	0,00	4.280,60	2.511,81	0,00	0,00	0	0	0
29/12/2021	●	0.004	☰	2	3.000.619,00	100.00	NOR	0,00	0,00	4.361,13	2.559,06	0,00	0,00	0	0	0

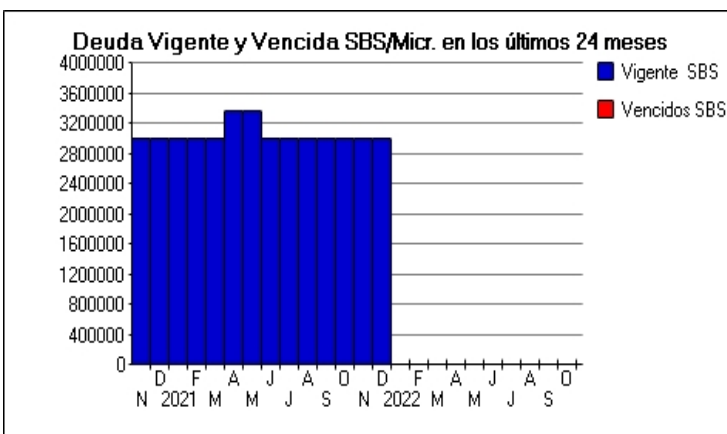
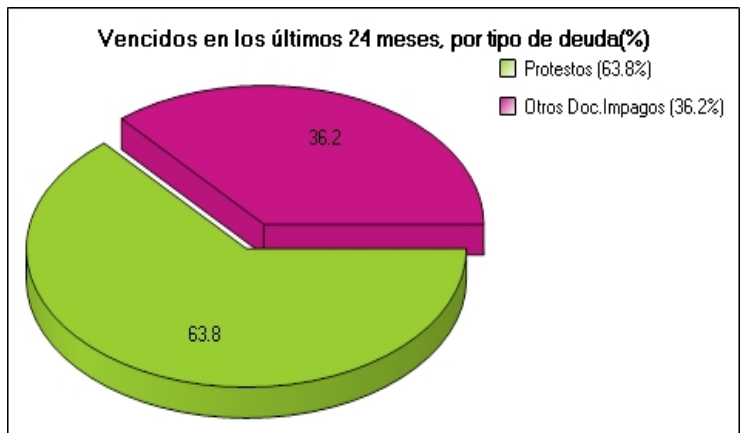
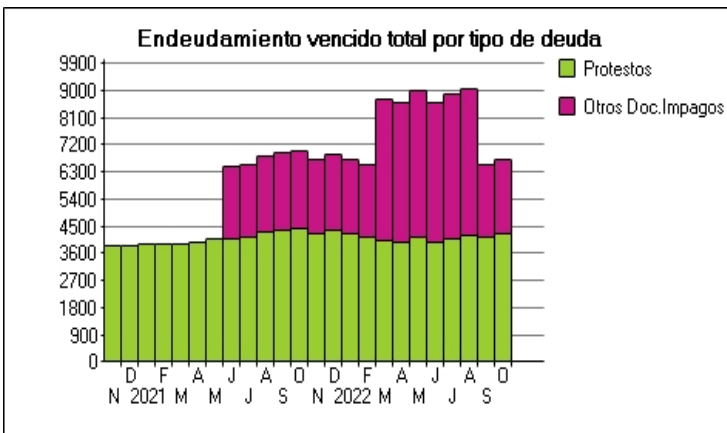
21/12/202	●	0.004	☰	2	3.000.619,00	100.00	NOR	0,00	0,00	4.361,13	2.559,06	0,00	0,00	0	0	0
01/12/202	●	0.004	☰	2	3.000.100,00	100.00	NOR	0,00	0,00	4.361,13	2.559,06	0,00	0,00	0	0	0
23/11/202	●	0.004	☰	2	3.000.100,00	100.00	NOR	0,00	0,00	4.282,75	2.513,07	0,00	0,00	0	0	0
05/11/202	●	0.004	☰	2	3.000.050,00	100.00	NOR	0,00	0,00	4.282,75	2.513,07	0,00	0,00	0	0	0
04/11/202	●	0.004	☰	2	3.000.050,00	100.00	NOR	0,00	0,00	4.282,75	2.513,07	0,00	0,00	0	0	0
02/11/202	●	0.004	☰	2	3.000.050,00	100.00	NOR	0,00	0,00	4.282,75	2.513,07	0,00	0,00	0	0	0
28/10/202	●	0.004	☰	2	3.000.050,00	100.00	NOR	0,00	0,00	4.438,43	2.604,42	0,00	0,00	0	0	0
25/10/202	●	0.004	☰	2	3.000.050,00	100.00	NOR	0,00	0,00	4.438,43	2.604,42	0,00	0,00	0	0	0
22/10/202	●	0.004	☰	2	3.000.050,00	100.00	NOR	0,00	0,00	4.438,43	2.604,42	0,00	0,00	0	0	0
18/10/202	●	0.004	☰	2	3.002.499,00	100.00	NOR	0,00	0,00	4.438,43	2.604,42	0,00	0,00	0	0	0
04/10/202	●	0.004	☰	2	3.002.499,00	100.00	NOR	0,00	0,00	4.438,43	2.604,42	0,00	0,00	0	0	0
30/09/202	●	0.004	☰	2	3.002.499,00	100.00	NOR	0,00	0,00	4.384,75	2.572,92	0,00	0,00	0	0	0
23/09/202	●	0.004	☰	2	3.002.499,00	100.00	NOR	0,00	0,00	4.384,75	2.572,92	0,00	0,00	0	0	0
16/09/202	●	0.004	☰	2	3.000.090,20	100.00	NOR	0,00	0,00	4.384,75	2.572,92	0,00	0,00	0	0	0
01/09/202	●	0.004	☰	2	3.000.090,20	100.00	NOR	0,00	0,00	4.384,75	2.572,92	0,00	0,00	0	0	0
23/08/202	●	0.004	☰	2	3.000.090,20	100.00	NOR	0,00	0,00	4.337,51	2.545,20	0,00	0,00	0	0	0
02/08/202	●	0.004	☰	2	3.000.248,60	100.00	NOR	0,00	0,00	4.337,51	2.545,20	0,00	0,00	0	0	0
26/07/202	●	0.004	☰	2	3.000.248,60	100.00	NOR	0,00	0,00	4.142,10	2.430,54	0,00	0,00	0	0	0
24/07/202	●	0.004	☰	2	3.000.248,60	100.00	NOR	0,00	0,00	4.142,10	2.430,54	0,00	0,00	0	0	0
05/07/202	●	0.004	☰	2	3.000.479,00	100.00	NOR	0,00	0,00	4.142,10	2.430,54	0,00	0,00	0	0	0
01/07/202	●	0.004	☰	2	3.000.479,00	100.00	NOR	0,00	0,00	4.142,10	2.430,54	0,00	0,00	0	0	0
23/06/202	●	0.004	☰	2	3.000.479,00	100.00	NOR	0,00	0,00	4.099,16	2.405,34	0,00	0,00	0	0	0
09/06/202	●	0.003	☰	2	3.379.059,70	100.00	NOR	0,00	0,00	4.099,16	2.405,34	0,00	0,00	0	0	0
01/06/202	●	0.002	☰	2	3.379.059,70	100.00	NOR	0,00	0,00	4.099,16	0,00	0,00	0,00	0	0	0
24/05/202	●	0.002	☰	2	3.379.059,70	100.00	NOR	0,00	0,00	4.065,87	0,00	0,00	0,00	0	0	0
03/05/202	●	0.002	☰	2	3.376.372,60	100.00	NOR	0,00	0,00	4.065,87	0,00	0,00	0,00	0	0	0
23/04/202	●	0.002	☰	2	3.376.372,60	100.00	NOR	0,00	0,00	3.991,79	0,00	0,00	0,00	0	0	0
05/04/202	●	0.002	☰	2	3.000.598,99	100.00	NOR	0,00	0,00	3.991,79	0,00	0,00	0,00	0	0	0
25/03/202	●	0.002	☰	2	3.000.598,99	100.00	NOR	0,00	0,00	3.923,08	0,00	0,00	0,00	0	0	0
02/03/202	●	0.002	☰	2	3.002.499,00	100.00	NOR	0,00	0,00	3.923,08	0,00	0,00	0,00	0	0	0
26/02/202	●	0.002	☰	2	3.002.499,00	100.00	NOR	0,00	0,00	3.906,98	0,00	0,00	0,00	0	0	0
02/02/202	●	0.002	☰	2	3.000.400,40	100.00	NOR	0,00	0,00	3.906,98	0,00	0,00	0,00	0	0	0
23/01/202	●	0.002	☰	2	3.000.400,40	100.00	NOR	0,00	0,00	3.893,02	0,00	0,00	0,00	0	0	0
14/01/202	●	0.002	☰	2	3.000.052,00	100.00	NOR	0,00	0,00	3.893,02	0,00	0,00	0,00	0	0	0
05/01/202	●	0.002	☰	2	3.000.052,00	100.00	NOR	0,00	0,00	3.893,02	0,00	0,00	0,00	0	0	0
22/12/202	●	0.002	☰	2	3.000.052,00	100.00	NOR	0,00	0,00	3.872,62	0,00	0,00	0,00	0	0	0
01/12/202	●	0.002	☰	2	3.000.548,60	100.00	NOR	0,00	0,00	3.872,62	0,00	0,00	0,00	0	0	0
25/11/202	●	0.002	☰	2	3.000.548,60	100.00	NOR	0,00	0,00	3.879,06	0,00	0,00	0,00	0	0	0
02/11/202	●	0.002	☰	2	3.003.064,20	100.00	NOR	0,00	0,00	3.879,06	0,00	0,00	0,00	0	0	0

Gráficos

Montos expresados en unidades de soles*



NOR: Normal, CPP: Con Problemas Potenciales, DEF: Deficiente, DUD: Dudoso, PER: Pérdida, SCAL: Sin Calificación



Reporte de Vencidos

Montos expresados en unidades de soles*

Fuente - Acreedor	JUL 2022			AGO 2022			SET 2022			OCT 2022		
	# Docs.	Monto *	Dias V.	# Docs.	Monto *	Dias V.	# Docs.	Monto *	Dias V.	# Docs.	Monto *	Dias V.
Protestos Sin Regularizar												
DICOMSA S.A	1	4.106,67	108	1	4.177,53	111	1	4.127,07	114	1	4.274,16	115
Total	1	4.106,67	108	1	4.177,53	111	1	4.127,07	114	1	4.274,16	115
Documentos Impagos												
NEUMATICOS CHICLAYO EIRL	1	2.409,75	619	1	2.451,33	650	1	2.421,72	68	1	2.508,03	69
CRISTO MORADO EIRL	1	2.409,75	619	1	2.451,33	650		0,00	0		0,00	
CLARO EQUIPO PENALIDAD FIN.		0,00			0,00			0,00			0,00	
Total	2	4.819,50	619	2	4.902,66	650	1	2.421,72	68	1	2.508,03	69

Montos expresados en unidades de soles*

Fuente - Acreedor	MAR 2022			ABR 2022			MAY 2022			JUN 2022		
	# Docs.	Monto *	Dias V.	# Docs.	Monto *	Dias V.	# Docs.	Monto *	Dias V.	# Docs.	Monto *	Dias V.
Protestos Sin Regularizar												
DICOMSA S.A	1	4.032,59	962	1	3.970,32	992	1	4.124,92	102	1	3.973,54	105
Total	1	4.032,59	962	1	3.970,32	992	1	4.124,92	102	1	3.973,54	105
Documentos Impagos												
NEUMATICOS CHICLAYO EIRL	1	2.366,28	497	1	2.329,74	527	1	2.420,46	55	1	2.331,63	58
CRISTO MORADO EIRL	1	2.366,28	497	1	2.329,74	527	1	2.420,46	55	1	2.331,63	58
CLARO EQUIPO PENALIDAD FIN.		0,00			0,00		1	29,17	43		0,00	
Total	2	4.732,56	497	2	4.659,48	527	3	4.870,09	55	2	4.663,26	58

Montos expresados en unidades de soles*

Fuente - Acreedor	NOV 2021			DIC 2021			ENE 2022			FEB 2022		
	# Docs.	Monto *	Dias V.	# Docs.	Monto *	Dias V.	# Docs.	Monto *	Dias V.	# Docs.	Monto *	Dias V.
Protestos Sin Regularizar												
DICOMSA S.A	1	4.282,75	841	1	4.361,13	872	1	4.280,60	90	1	4.126,00	93
Total	1	4.282,75	841	1	4.361,13	872	1	4.280,60	90	1	4.126,00	93
Documentos Impagos												
NEUMATICOS CHICLAYO EIRL	1	2.513,07	376	1	2.559,06	407	1	2.511,81	43	1	2.421,09	46
CRISTO MORADO EIRL		0,00			0,00			0,00			0,00	
CLARO EQUIPO PENALIDAD FIN.		0,00			0,00			0,00			0,00	
Total	1	2.513,07	376	1	2.559,06	407	1	2.511,81	43	1	2.421,09	46

Reporte SBS/Microfinanzas

Montos expresados en unidades de soles*

Última fecha reportada por la SBS : 31/08/2022

ÚLTIMOS 6 MESES		MAY 2022 (SBS: ABR 2022)	JUN 2022 (SBS: MAY 2022)	JUL 2022 (SBS: JUN 2022)	AGO 2022 (SBS: JUL 2022)	SET 2022 (SBS: AGO 2022)	OCT 2022 (SBS: AGO2022)
% Porcentaje de Calificación	NOR (Normal)	100.00	100.00	0.00	0.00	0.00	0.00
	CPP (Con Problemas Pote.)	0.00	0.00	0.00	0.00	0.00	0.00
	DEF (Deficiente)	0.00	0.00	0.00	0.00	0.00	0.00
	DUD (Dudoso)	0.00	0.00	0.00	0.00	0.00	0.00
	PER (Pérdida)	0.00	0.00	0.00	0.00	0.00	0.00

Institución	MAY 2022 (SBS: ABR 2022)		JUN 2022 (SBS: MAY 2022)		JUL 2022 (SBS: JUN 2022)		AGO 2022 (SBS: JUL 2022)		SET 2022 (SBS: AGO 2022)		OCT 2022 (SBS: AGO2022)	
	Monto *	Dias V.	Monto *	Dias V.	Monto *	Dias V.	Monto *	Dias V.	Monto *	Dias V.	Monto *	Dias V.
BBVA	10.463,00		4.220,90		0,00		0,00		0,00		0,00	
SCOTIABANK	0,00		0,00		0,00		0,00		0,00		0,00	
TOTAL	10.463,00		4.220,90		0,00		0,00		0,00		0,00	

Última fecha reportada por la SBS : 31/08/2022

Operación	MAY 2022 (SBS: ABR 2022)		JUN 2022 (SBS: MAY 2022)		JUL 2022 (SBS: JUN 2022)		AGO 2022 (SBS: JUL 2022)		SET 2022 (SBS: AGO 2022)		OCT 2022 (SBS: AGO2022)	
	Monto *	Dias V.	Monto *	Dias V.	Monto *	Dias V.	Monto *	Dias V.	Monto *	Dias V.	Monto *	Dias V.
RESUMEN												
- Total Deuda	10.463,00		4.220,90									
- Línea No Utilizada	39.537,00		45.779,10		50.000,00		50.000,00		50.000,00		50.000,00	
- Garantías	2.798.820,00		2.701.730,00		2.792.250,00		2.861.600,00		2.806.120,00		2.806.120,00	
CREDITOS DIRECTOS												
- CRÉDITOS VIGENTES	10.463,00		4.220,90									
-- GranE:Cred.Rev.LíneaTarj. Crédito	10.463,00		4.220,90									
LÍNEA NO UTIL. Y CRED. NO DESEMB.												
- LinCredTarjetaCrédito	39.537,00		45.779,10		50.000,00		50.000,00		50.000,00		50.000,00	
GARANTÍAS												
- GARANTÍAS RECIBIDAS	2.798.820,00		2.701.730,00		2.792.250,00		2.861.600,00		2.806.120,00		2.806.120,00	
-- 1eraHipotecasInmuebles	2.798.820,00		2.701.730,00		2.792.250,00		2.861.600,00		2.806.120,00		2.806.120,00	

Montos expresados en unidades de soles*

Última fecha reportada por la SBS : 31/08/2022

6 MESES ANTERIORES		NOV 2021 (SBS: OCT 2021)	DIC 2021 (SBS: NOV 2021)	ENE 2022 (SBS: DIC 2021)	FEB 2022 (SBS: ENE 2022)	MAR 2022 (SBS: FEB 2022)	ABR 2022 (SBS: MAR 2022)
% Porcentaje de Calificación	NOR (Normal)	100,00	100,00	100,00	0,00	100,00	100,00
	CPP (Con Problemas Pote.)	0,00	0,00	0,00	0,00	0,00	0,00
	DEF (Deficiente)	0,00	0,00	0,00	0,00	0,00	0,00
	DUD (Dudoso)	0,00	0,00	0,00	0,00	0,00	0,00
	PER (Pérdida)	0,00	0,00	0,00	0,00	0,00	0,00

Institución	NOV 2021 (SBS: OCT 2021)		DIC 2021 (SBS: NOV 2021)		ENE 2022 (SBS: DIC 2021)		FEB 2022 (SBS: ENE 2022)		MAR 2022 (SBS: FEB 2022)		ABR 2022 (SBS: MAR 2022)	
	Monto *	Dias V.	Monto *	Dias V.	Monto *	Dias V.	Monto *	Dias V.	Monto *	Dias V.	Monto *	Dias V.
BBVA	100,00		619,00		108,00		0,00		1.251,02		5.063,01	
SCOTIABANK	3.000.000,00		3.000.000,00		0,00		0,00		0,00		0,00	
TOTAL	3.000.100,00		3.000.619,00		108,00		0,00		1.251,02		5.063,01	

Última fecha reportada por la SBS : 31/08/2022

Operación	NOV 2021 (SBS: OCT 2021)		DIC 2021 (SBS: NOV 2021)		ENE 2022 (SBS: DIC 2021)		FEB 2022 (SBS: ENE 2022)		MAR 2022 (SBS: FEB 2022)		ABR 2022 (SBS: MAR 2022)	
	Monto *	Dias V.	Monto *	Dias V.	Monto *	Dias V.	Monto *	Dias V.	Monto *	Dias V.	Monto *	Dias V.
RESUMEN												
- Total Deuda	3.000.100,00		3.000.619,00		108,00				1.251,02		5.063,01	
- Línea No Utilizada	2.044.400,00		2.080.381,00		2.043.392,00		1.971.500,00		1.926.748,98		44.936,99	
- Garantías	5.611.970,00		5.665.260,00		2.910.510,00		2.805.390,00		2.741.880,00		2.699.540,00	
- PROGRAMA REACTIVA PERU	3.032.831,95		3.000.000,00									
CREDITOS DIRECTOS												
- CRÉDITOS VIGENTES	3.000.100,00		3.000.619,00		108,00				1.251,02		5.063,01	
-- GranE:Cred.Rev.LíneaTarj. Crédito	100,00		619,00		108,00				1.251,02		5.063,01	
-- GranE:Préstamos	3.000.000,00		3.000.000,00									
--- NoRevolventes	3.000.000,00		3.000.000,00									
LÍNEA NO UTIL. Y CRED. NO DESEMB.												
- LinCredTarjetaCrédito	49.900,00		49.381,00		49.892,00		50.000,00		48.748,98		44.936,99	
- LinCredEsqMultilínea	1.994.500,00		2.031.000,00		1.993.500,00		1.921.500,00		1.878.000,00			
GARANTÍAS												
- GARANTÍAS RECIBIDAS	5.611.970,00		5.665.260,00		2.910.510,00		2.805.390,00		2.741.880,00		2.699.540,00	
-- 1eraHipotecasInmuebles	2.911.970,00		2.965.260,00		2.910.510,00		2.805.390,00		2.741.880,00		2.699.540,00	
-- Gob. Nacional Reprog. Reactiva Perú	2.700.000,00		2.700.000,00									

Reporte SBS/Microfinanzas por entidades

Reportado por : BBVA

Última fecha reportada por la SBS : 31/08/2022

Operación	MAY 2022 (SBS: ABR2022)		JUN 2022 (SBS: MAY2022)		JUL 2022 (SBS: JUN2022)		AGO 2022 (SBS: JUL2022)		SET 2022 (SBS: AGO2022)		OCT 2022 (SBS: AGO2022)	
	Monto *	Dias V.	Monto *	Dias V.	Monto *	Dias V.	Monto *	Dias V.	Monto *	Dias V.	Monto *	Dias V.
Calificación (2)	NOR		NOR		NOR		NOR		NOR		NOR	
RESUMEN												
- Total Deuda	10.463,00		4.220,90									
- Línea No Utilizada	39.537,00		45.779,10		50.000,00		50.000,00		50.000,00		50.000,00	
CREDITOS DIRECTOS												
- CRÉDITOS VIGENTES	10.463,00		4.220,90									
-- GranE: Cred.Rev.LíneaTarj.Crédito	10.463,00		4.220,90									
LINEA NO UTIL. Y CRED. NO DESEMB.												
- LinCredTarjetaCrédito	39.537,00		45.779,10		50.000,00		50.000,00		50.000,00		50.000,00	

Última fecha reportada por la SBS : 31/08/2022

Operación	NOV 2021 (SBS: OCT2021)		DIC 2021 (SBS: NOV2021)		ENE 2022 (SBS: DIC2021)		FEB 2022 (SBS: ENE2022)		MAR 2022 (SBS: FEB2022)		ABR 2022 (SBS: MAR2022)	
	Monto *	Dias V.	Monto *	Dias V.	Monto *	Dias V.	Monto *	Dias V.	Monto *	Dias V.	Monto *	Dias V.
Calificación (2)	NOR		NOR		NOR		NOR		NOR		NOR	
RESUMEN												
- Total Deuda	100,00		619,00		108,00				1.251,02		5.063,01	
- Línea No Utilizada	49.900,00		49.381,00		49.892,00		50.000,00		48.748,98		44.936,99	
CREDITOS DIRECTOS												
- CRÉDITOS VIGENTES	100,00		619,00		108,00				1.251,02		5.063,01	
-- GranE: Cred.Rev.LíneaTarj.Crédito	100,00		619,00		108,00				1.251,02		5.063,01	
LINEA NO UTIL. Y CRED. NO DESEMB.												
- LinCredTarjetaCrédito	49.900,00		49.381,00		49.892,00		50.000,00		48.748,98		44.936,99	

Reportado por : SCOTIABANK

Última fecha reportada por la SBS : 31/08/2022

Operación	MAY 2022 (SBS: ABR2022)		JUN 2022 (SBS: MAY2022)		JUL 2022 (SBS: JUN2022)		AGO 2022 (SBS: JUL2022)		SET 2022 (SBS: AGO2022)		OCT 2022 (SBS: AGO2022)	
	Monto *	Dias V.	Monto *	Dias V.	Monto *	Dias V.	Monto *	Dias V.	Monto *	Dias V.	Monto *	Dias V.
Calificación (2)	SCAL		SCAL		SCAL		SCAL		SCAL		SCAL	
RESUMEN												
- Garantías	2.798.820,00		2.701.730,00		2.792.250,00		2.861.600,00		2.806.120,00		2.806.120,00	
GARANTIAS												
- GARANTIAS RECIBIDAS	2.798.820,00		2.701.730,00		2.792.250,00		2.861.600,00		2.806.120,00		2.806.120,00	
-- 1eraHipotecasInmuebles	2.798.820,00		2.701.730,00		2.792.250,00		2.861.600,00		2.806.120,00		2.806.120,00	

Última fecha reportada por la SBS : 31/08/2022

Operación	NOV 2021 (SBS: OCT2021)		DIC 2021 (SBS: NOV2021)		ENE 2022 (SBS: DIC2021)		FEB 2022 (SBS: ENE2022)		MAR 2022 (SBS: FEB2022)		ABR 2022 (SBS: MAR2022)	
	Monto *	Dias V.	Monto *	Dias V.	Monto *	Dias V.	Monto *	Dias V.	Monto *	Dias V.	Monto *	Dias V.
Calificación (2)	NOR		NOR		NOR		NOR		NOR		SCAL	
RESUMEN												
- Total Deuda	3.000.000,00		3.000.000,00									
- Línea No Utilizada	1.994.500,00		2.031.000,00		1.993.500,00		1.921.500,00		1.878.000,00			
- Garantías	5.611.970,00		5.665.260,00		2.910.510,00		2.805.390,00		2.741.880,00		2.699.540,00	
- PROGRAMA REACTIVA PERU	3.032.831,95		3.000.000,00									
CREDITOS DIRECTOS												
- CRÉDITOS VIGENTES	3.000.000,00		3.000.000,00									
-- GranE:Préstamos	3.000.000,00		3.000.000,00									
--- NoRevolventes	3.000.000,00		3.000.000,00									
LINEA NO UTIL. Y CRED. NO DESEMB.												
- LinCredEsqMultilínea	1.994.500,00		2.031.000,00		1.993.500,00		1.921.500,00		1.878.000,00			
GARANTIAS												
- GARANTIAS RECIBIDAS	5.611.970,00		5.665.260,00		2.910.510,00		2.805.390,00		2.741.880,00		2.699.540,00	
-- 1eraHipotecasInmuebles	2.911.970,00		2.965.260,00		2.910.510,00		2.805.390,00		2.741.880,00		2.699.540,00	
-- Gob. Nacional Reprog. Reactiva Perú	2.700.000,00		2.700.000,00									

Rectificaciones SBS

Entidad	Período SBS	Cuenta	Concepto Rectificación	Dice	Debe Decir
---------	-------------	--------	------------------------	------	------------

Aval/Codeudor

Montos expresados en unidades de soles*

Es Avalista de:

Información reportada por la SBS al 31/08/2022

Tipo Doc	Nro Documento	Nombre/Razón Social	Act	Pre	12m
----------	---------------	---------------------	-----	-----	-----

Montos expresados en unidades de soles*

Quiénes lo Avalan:

Información reportada por la SBS al 31/08/2022

Tipo Doc	Nro Documento	Nombre/Razón Social	Act	Pre	12m
----------	---------------	---------------------	-----	-----	-----

Montos expresados en unidades de soles*

Es Avalista de:

Información Reportada por Entidades de Microfinanzas / Otros Créditos

Tipo Doc	Nro Documento	Nombre/Razón Social	Act	Pre	12m
----------	---------------	---------------------	-----	-----	-----

Montos expresados en unidades de soles*

Quiénes lo Avalan:

Información Reportada por Entidades de Microfinanzas / Otros Créditos

Tipo Doc	Nro Documento	Nombre/Razón Social	Act	Pre	12m
----------	---------------	---------------------	-----	-----	-----

Documentos Protestados como Deudor/Aceptante

Montos expresados en unidades*

Reportado por la Cámara de Comercio de Lima (CCL)

Documentos Protestados sin Regularizar

	# Doc	Monto (S/) *	Max Días Venc.
Total:	1	4.274,16	1,158

Tipo de Cambio 3.981

Nro. Secuencia	Tip. Reg. **	Acreedor/Girador	Tipo Doc.	Moneda	Monto *	Monto * (S/)	Boletín	F. Protesto	F. Venc.	Días Venc.
18952		DICOMSA S.A	FAN	US\$	1.073,64	4.274,16	08/2019	22/08/2019	12/08/2019	1,158

**PR: Protestos, CJ: Cobranza Judicial, MO: Moras, PP: Procesos Penales

Montos expresados en unidades*

Reportado por la Cámara de Comercio de Lima (CCL)

Documentos Protestados Regularizados

	# Doc	Monto (S/) *
Total:	0	0,00

Nro. Secuencia	Tip. Reg. **	Acreedor/Girador	Tipo Doc.	Moneda	Monto *	Monto * (S/)	Boletín	F. Protesto	F. Venc.	F. Reg
----------------	--------------	------------------	-----------	--------	---------	--------------	---------	-------------	----------	--------

**PR: Protestos, CJ: Cobranza Judicial, MO: Moras, PP: Procesos Penales

Detalle de Vencidos

Documentos Impagos

Montos expresados en unidades*

	# Doc	Monto (S/) *	Max Días Venc.
Total:	1	2.508,03	693

Se muestran los 10 primeros documentos ordenados por Fecha de Vencimiento, del más reciente al más antiguo

Tipo de Cambio 3.981

Nombre del Acreedor de la Obligación	Tipo Comprobante/ Concepto	Nro Comprobante	Condición Deuda	Moneda	Monto *	Monto * (S/)	F. Venc.
NEUMATICOS CHICLAYO EIRL	Factura	F01400002226	PROTESTADO	US\$	630,00	2.508,03	19/11/2020

Comercio Exterior

Montos expresados en unidades de dólares

Muestra información reportada por la SUNAT desde el 07/02/2011

Resumen por Ejercicio

Ejercicio	Actividad	Número de Operaciones	Importe USD *	N° Países	3 países con mayor número de operaciones
2022	EXPORTACIÓN	51	3.604.470,96	9	JAPAN, "KOREA, REPUBLIC OF", ITALY
	IMPORTACIÓN	2	30.114,89	2	CHILE, PERU
2021	EXPORTACIÓN	104	5.946.215,32	12	JAPAN, "KOREA, REPUBLIC OF", THAILAND
	IMPORTACIÓN	2	37.477,13	2	CHILE, "KOREA, REPUBLIC OF"
2020	EXPORTACIÓN	52	4.463.889,52	12	JAPAN, "KOREA, REPUBLIC OF", THAILAND
	IMPORTACIÓN	2	40.797,96	2	CHILE, "KOREA, REPUBLIC OF"
2019	EXPORTACIÓN	124	10.822.431,17	9	JAPAN, CHINA, THAILAND
	IMPORTACIÓN	2	39.099,27	2	CHILE, "KOREA, REPUBLIC OF"
2018	EXPORTACIÓN	79	7.923.370,39	7	JAPAN, THAILAND, "KOREA, REPUBLIC OF"
	IMPORTACIÓN	1	13.394,14	1	"KOREA, REPUBLIC OF"

Resumen por Meses

Actividad	Ejercicio	Mes	Número de Operaciones	Importe USD *	N° Países	3 países con mayor número de operaciones
EXPORTACIÓN	2022	JULIO	1	47.755,80	1	JAPAN
		JUNIO	10	819.469,08	1	JAPAN, "KOREA, REPUBLIC OF", PORTUGAL
		MAYO	14	872.534,46	1	JAPAN, TAIWAN, "KOREA, REPUBLIC OF"
		ABRIL	9	626.192,96	1	JAPAN, "KOREA, REPUBLIC OF", VIET NAM
		MARZO	6	270.827,94	1	JAPAN, THAILAND, CANADA
		FEBRERO	8	647.369,72	1	JAPAN, "KOREA, REPUBLIC OF"
		ENERO	3	320.321,00	1	JAPAN
	2021	DICIEMBRE	10	947.161,64	3	JAPAN, "KOREA, REPUBLIC OF", THAILAND
		NOVIEMBRE	8	648.168,50	3	JAPAN, THAILAND, PHILIPPINES
		OCTUBRE	12	808.241,60	3	JAPAN, "KOREA, REPUBLIC OF", PHILIPPINES
		SETIEMBRE	11	787.828,48	3	JAPAN, "KOREA, REPUBLIC OF", SPAIN
		AGOSTO	8	349.156,28	3	JAPAN, "KOREA, REPUBLIC OF", TAIWAN
		JULIO	8	379.716,22	3	"KOREA, REPUBLIC OF", THAILAND, JAPAN
		JUNIO	13	595.502,05	3	JAPAN, SPAIN, TAIWAN
		MAYO	8	472.177,54	3	JAPAN, "KOREA, REPUBLIC OF", THAILAND
		ABRIL	12	358.452,65	3	JAPAN, THAILAND, CANADA
		MARZO	7	395.650,92	3	JAPAN, PHILIPPINES, PORTUGAL
		FEBRERO	5	144.334,06	3	JAPAN, "KOREA, REPUBLIC OF", PHILIPPINES
		ENERO	2	59.825,38	3	JAPAN
		2020	DICIEMBRE	6	536.766,64	7
NOVIEMBRE	7		376.533,80	7	THAILAND, TAIWAN, JAPAN	
OCTUBRE	1		27.631,80	7	JAPAN	
SETIEMBRE	7		400.226,41	7	SPAIN, JAPAN, "KOREA, REPUBLIC OF"	

		AGOSTO	5	394.542,90	7	THAILAND,JAPAN,"KOREA, REPUBLIC OF"
		JULIO	3	416.316,22	7	"KOREA, REPUBLIC OF",JAPAN
		JUNIO	5	367.265,85	7	ITALY,JAPAN,"KOREA, REPUBLIC OF"
		MAYO	2	308.556,24	7	JAPAN,"KOREA, REPUBLIC OF"
		ABRIL	3	192.589,41	7	JAPAN,THAILAND,TAIWAN
		MARZO	4	403.053,47	7	JAPAN,THAILAND,TAIWAN
		FEBRERO	4	467.642,88	7	JAPAN,CHINA
		ENERO	5	572.763,90	7	JAPAN,"KOREA, REPUBLIC OF",PHILIPPINES
	2019	DICIEMBRE	13	1.196.394,56	6	JAPAN,THAILAND,"KOREA, REPUBLIC OF"
		NOVIEMBR	5	356.393,35	6	CHINA,THAILAND,JAPAN
		OCTUBRE	12	1.046.859,09	6	JAPAN,"KOREA, REPUBLIC OF",PHILIPPINES
		SETIEMBRE	9	735.877,07	6	CHINA,SPAIN,JAPAN
		AGOSTO	9	852.749,32	6	CHINA,JAPAN,THAILAND
		JULIO	8	789.407,77	6	THAILAND,JAPAN,"KOREA, REPUBLIC OF"
		JUNIO	16	1.564.453,20	6	ITALY,JAPAN,"KOREA, REPUBLIC OF"
		MAYO	12	974.026,94	6	CHINA,THAILAND,TAIWAN
		ABRIL	18	1.392.870,20	6	CHINA,JAPAN,THAILAND
		MARZO	10	808.580,90	6	JAPAN,CHINA,TAIWAN
		FEBRERO	8	604.123,91	6	CHINA,JAPAN,THAILAND
		ENERO	4	500.694,86	6	JAPAN,"KOREA, REPUBLIC OF"
	2018	DICIEMBRE	2	313.394,88	6	JAPAN,"KOREA, REPUBLIC OF"
		NOVIEMBR	3	282.089,34	6	JAPAN,SPAIN
		OCTUBRE	4	557.861,62	6	JAPAN,"KOREA, REPUBLIC OF",THAILAND
		SETIEMBRE	5	531.553,92	6	TAIWAN,SPAIN,JAPAN
		AGOSTO	7	555.931,97	6	THAILAND,TAIWAN,JAPAN
		JULIO	9	710.521,23	6	JAPAN,CHINA,SPAIN
		JUNIO	11	1.194.359,16	6	JAPAN,SPAIN,THAILAND
		MAYO	15	1.303.486,00	6	JAPAN,CHINA,THAILAND
		ABRIL	10	970.442,33	6	JAPAN,"KOREA, REPUBLIC OF",THAILAND
		MARZO	3	387.822,00	6	JAPAN
		FEBRERO	7	784.730,14	6	JAPAN,"KOREA, REPUBLIC OF"
		ENERO	3	331.177,80	6	JAPAN,CHINA
IMPORTACIÓN	2022	JULIO	1	26.635,80	1	CHILE
		MARZO	1	3.479,09	1	PERU
	2021	NOVIEMBR	1	20.262,13	1	"KOREA, REPUBLIC OF"
		FEBRERO	1	17.215,00	1	CHILE
	2020	JUNIO	1	23.777,96	1	"KOREA, REPUBLIC OF"
		ENERO	1	17.020,00	1	CHILE
	2019	SETIEMBRE	1	23.793,96	1	"KOREA, REPUBLIC OF"
		AGOSTO	1	15.305,31	1	CHILE
	2018	AGOSTO	1	13.394,14	1	"KOREA, REPUBLIC OF"

PUBLICACIÓN DIARIO "EL PERUANO"

Reporte Otros Créditos

Institución	MAY 2022		JUN 2022		JUL 2022		AGO 2022		SET 2022		OCT 2022	
	Monto *	Dias V.	Monto *	Dias V.	Monto *	Dias V.	Monto *	Dias V.	Monto *	Dias V.	Monto *	Dias V.
Institución	NOV 2021		DIC 2021		ENE 2022		FEB 2022		MAR 2022		ABR 2022	
	Monto *	Dias V.	Monto *	Dias V.	Monto *	Dias V.	Monto *	Dias V.	Monto *	Dias V.	Monto *	Dias V.

Reporte Otros Créditos por entidades

Sin Información