



Reporte de Deudas

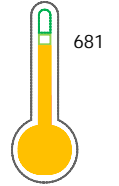
El reporte contiene solo los títulos seleccionados

- Información General
- Consulta Rápida
- Principales Acreedores
- Detalle Variación
- Posición Histórica
- Gráficos
- Rep. Vencidos
- Rep. SBS/Microf.
- SBS/Microf. Entidades
- Rectificaciones SBS
- Avalados/Avalistas
- Hechos de Importancia
- Documentos CCL
- Detalle de Vencidos
- Comercio Exterior
- Otros Créditos
- Otros Créd. Entidades
- Otros Rep. Negativos

RUC 20108767619 - BOXER SECURITY SA

Fecha Proceso	Tipo Doc.	N. Doc.	Nota	Deuda Total *	Var.	Actual	Previo	12m
20/03/2024	RUC	20108767619	0.079	24.858.782,69				

Score Sentinel



Puntaje Medio

* La persona consultada cuenta con los siguientes créditos e indicadores.

- Línea de Crédito
- Está Avalado

Sentinel Sabio

Bancarizado: SI

Recomendación de Sentinel Sabio

Evaluación Crediticia



RECHAZAR
Producto Genérico

Detalle:

- El promedio de deudas negativas (Sunat, AFP, Protestos) representa mas del 5% del promedio deuda en el SF en los últimos 3 meses

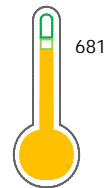
Cuota Estimada Mensual

S/ 1006386,



Score Sentinel

Nivel de Riesgo



Puntaje Medio

Recomendación:

Estadísticamente, en este nivel de score, 14 de 100 empresas podrian caer en incumplimiento en los próximos 12

Información General

Datos Principales

24/01/2024: Última actualización de información reportada por SUNAT

Razón Social:	BOXER SECURITY SA		
Nombre Comercial:	-		
Tipo de Contribuyente:	SOCIEDAD ANONIMA		
Estado de Contribuyente:	ACTIVO	Condición del Contribuyente:	HABIDO
Inicio de Actividades:	09/07/1991		
Tamaño contribuyente:	PRINCIPAL	Dependencia:	I.PRICO NACIONAL
Actividad Económica Principal	ACTIV. DE INVESTIGACION Y SEGURIDAD.		
Actividad Económica Secundaria 1	-	Actividad Económica Secundaria 2	-
Fecha Inscripción RRPP:	16/07/1988	Número de Partida Registral:	113510200000
Folio:	-	Asiento:	-

Agente de retención

Direcciones Registradas

Dirección	Fuente
AVENIDA LA ENCALADA NRO. 339 URBANIZACION CC MONTERRICO SANTIAGO DE SURCO - LIMA - LIMA	SUNAT - DOMICILIO FISCAL
AVENIDA LA ENCALADA NRO. 339 URBANIZACION CC MONTERRICO SANTIAGO DE SURCO - LIMA - LIMA	SUNAT - CASA MATRIZ
CALLE PARIÑAS NRO. 715 URBANIZACION SAN ISIDRO CHICLAYO - CHICLAYO - LAMBAYEQUE	SUNAT - SUCURSAL
MZA. E1 LTE. 20 URBANIZACION BELLO HORIZONTE PIURA - PIURA - PIURA (I ETAPA)	SUNAT - SUCURSAL
AVENIDA COLLASUYO NRO. 503 MIRAVALLE CUSCO - CUSCO - CUSCO	SUNAT - OF.ADMINIST.
CALLE MICAELA BASTIDAS NRO. 127 AREQUIPA - AREQUIPA - AREQUIPA (FERROVIARIOS)	SUNAT - SUCURSAL
JIRON TARAPACA NRO. 772 INT. 3 BAR. SAN PEDRO CAJAMARCA - CAJAMARCA - CAJAMARCA	SUNAT - SUCURSAL
JIRON CARLOS DE LOS HEROS NRO. 602 OTR. CASCO URBANO SANTA - SANTA - ANCASH (PRIMER PISO DEL INMUEBLE)	SUNAT - SUCURSAL
CALLE BAJADA BALTA NRO. 131 COM. SAN MIGUEL DE MIRAFLORES MIRAFLORES - LIMA - LIMA (INTERIOR 217)	SUNAT - OF.ADMINIST.
CALLE QUEBRANTA NRO. 525 INT. 101 URBANIZACION LAS VIÑAS CHINCHA ALTA - CHINCHA - ICA	SUNAT - SUCURSAL
JIRON TARAPACA NRO. 1206 URBANIZACION YANAMA HUANCAYO - HUANCAYO - JUNIN (PISO 1)	SUNAT - SUCURSAL
CALLE ANDRES SAS NRO. 656 URBANIZACION PRIMAVERA ET. 2 TRUJILLO - TRUJILLO - LA LIBERTAD	SUNAT - SUCURSAL
AVENIDA 13 DE JULIO NRO. 354 INT. 2B DTO. 2 CAJAMARCA - CAJAMARCA - CAJAMARCA	SUNAT - OF.ADMINIST.
BLOCK II DTO. 1 MZA. M LTE. 23 URBANIZACION IGNACIO MERINO PIURA - PIURA - PIURA	SUNAT - OF.ADMINIST.
CARRETERA PANAMERICANA SUR KM. 196 SUNAMPE - CHINCHA - ICA (AVENIDA MARISCAL BENAVIDES)	SUNAT - OF.ADMINIST.

Representantes Legales

Nro Documento	Nombre de Representante	Act	Pre	12m	Fecha desde que ocupa Cargo	Cargo
08197693	GAVIRIA RAYMOND EDUARDO				24/02/2017	GERENTE GENERAL
09379793	ZEVALLS MONTESINOS JORGE LUIS				24/02/2017	DIRECTOR EJECUTIVO
40305404	POMEZ DEL SOLAR DE MARINI JACQUELINE ELKIE				28/11/2018	APODERADO



41266216	LANDEO GONZALES JENNIFER PAULINA		19/08/2022	APODERADO
42532271	CASTILLO LISSON JULIO ALFREDO		28/11/2018	APODERADO

Empresas Relacionadas a:

GAVIRIA RAYMOND EDUARDO

Ruc	Razón Social	Semáforos			Fecha desde que ocupa Cargo	Cargo	Estado
		Act	Pre	12m			
20186342799	SUMINISTROS INDUSTRIALES DEL NORTE S.A.				16/06/1992	GERENTE	BAJA DE OFICIO
20264872422	DINAMIC DELIVERY SA				01/04/1995	DIRECTOR	BAJA DE OFICIO
20264872856	DINTRADE S.A.				01/04/1995	DIRECTOR GERENTE	BAJA DE OFICIO
20298882052	PRODUCCION Y SERVICIOS EFICIENTES S.A.				17/01/1996	PDTE DE DIRECTORIO	BAJA DE OFICIO
20300129171	REINGENIERIA S.A				19/12/1995	DIRECTOR	BAJA DE OFICIO
20375952760	AUDITORIA Y SERVICIOS CONTABLES S.A.				01/09/1997	DIRECTOR	BAJA DE OFICIO
20388239060	EQUILIBRIO HUMANO S.A.C.				14/05/1998	GERENTE GRAL.	BAJA DE OFICIO
20388753880	CIBERSERVICE S.A.C.				25/05/1998	GERENTE GENERAL	BAJA DE OFICIO
20509890626	SERVICIOS DE MERCHANDISING S.A.C.				12/12/2005	APODERADO	SUSPENSION TEMPORAL
20514876569	TAKTICA EMPRESARIAL SOCIEDAD COMERCIAL DE RESPONSABILIDAD L				20/12/2006	GERENTE GENERAL	SUSPENSION TEMPORAL
20601669154	PATROL INNOVATIONS S.A.C.				10/11/2017	GERENTE GENERAL	ACTIVO
20601993440	BOXER SERVICIOS S.A.C.				17/03/2017	GERENTE GENERAL	BAJA DE OFICIO
20602052355	BOXER SECURITY ORIENTE S.A.C.				27/03/2017	GERENTE GENERAL	ACTIVO

ZEVALLOS MONTESINOS JORGE LUIS

Ruc	Razón Social	Semáforos			Fecha desde que ocupa Cargo	Cargo	Estado
		Act	Pre	12m			
20602052355	BOXER SECURITY ORIENTE S.A.C.				27/03/2017	PRESIDENTE EJECUTIVO	ACTIVO
20607288292	MONITOREO DIGITAL SOCIEDAD ANONIMA CERRADA				15/01/2021	-	ACTIVO

POMEZ DEL SOLAR JACQUELINE ELKIE

Ruc	Razón Social	Semáforos			Fecha desde que ocupa Cargo	Cargo	Estado
		Act	Pre	12m			
20519093481	J & G TRANSPORTES S.A.C.				26/03/2008	GERENTE GENERAL	BAJA DE OFICIO
20552973390	PROSKIN PERU SOCIEDAD ANONIMA				16/05/2013	GERENTE GENERAL	ACTIVO

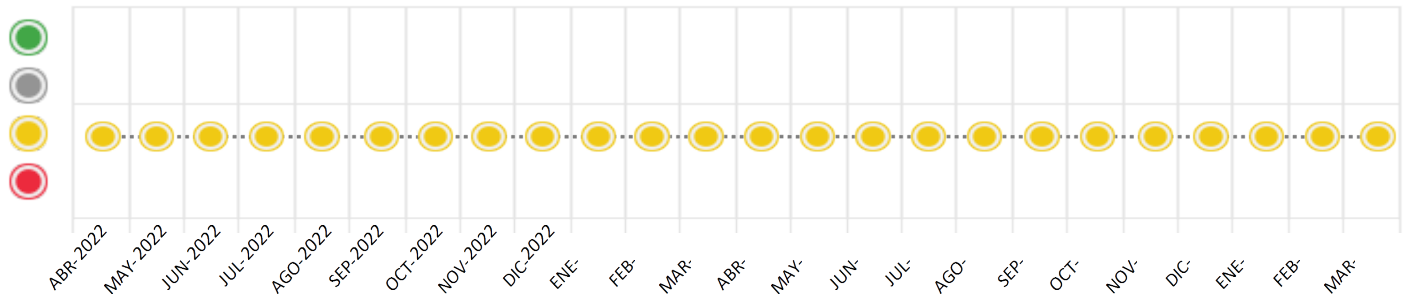
Consulta Rápida

Documento de identidad consultado

Fecha Proceso	Tipo Doc.	N. Doc.	Nombre o Raz. Social	Nota	Deuda Total *	Var.	Actual	Previo	12m
20/03/2024	RUC	20108767619	BOXER SECURITY SA	0.079	24.858.782,69				

Montos expresados en unidades de soles*

Semáforos de los últimos 24 meses



Semáforo	Descripción
	No registra información de deudas
	Mínimo Riesgo: Sin deudas vencidas
	Mediano Riesgo: Deudas con poco atraso*
	Alto Riesgo: Deudas con atraso significativo*

*Semáforo deuda menor: Deuda vencida menor S/ 100 personas naturales o menor S/ 500 personas jurídicas

Verde: 0 <= Sem. < 0.001
 Amarillo: 0.001 <= Sem. <= 2
 Rojo: 2 < Sem. <= 6

Variación	Descripción
	Variación Negativa: La nueva información reportada ha incrementado tu riesgo crediticio
	Variación Positiva: La nueva información ha mejorado tu posición de riesgo
	Variación Porcentual Positiva: El monto total reportado por la SBS/Microfinanzas o número de instituciones financieras ha aumentado
	Variación Porcentual Negativa: El monto total reportado por la SBS/Microfinanzas o número de instituciones financieras ha disminuido
	Aproximadamente igual o igual

Detalle de la deuda SBS/Microfinanzas

Entidad	Deuda Anterior			Deuda a MAR 2024				Rect. (1)	Disc.
	SET 2023	DIC 2023	FEB 2024	Fecha Inf.	Calif. (2)	Monto *	Días Venc.		
	8.392.755,91	8.958.054,75	9.270.638,66	31/01/2024	NOR	0	12		
	10.560.719,03	8.049.937,30	7.791.751,56	31/01/2024	NOR	0			
	4.114.155,13	7.534.972,21	6.182.888,36	31/01/2024	NOR	0			
	439.925,89	743.231,36	745.531,36	31/01/2024	NOR	0			
			375.000,00	31/01/2024	NOR	0			
TOTAL	23.507.555,96	25.286.195,62	24.365.809,94			24.365.809,94			

(1) Ver detalle en el cuadro de Rectificaciones SBS

(2) NOR: Normal, CPP: Con Problemas Potenciales, DEF: Deficiente, DUD: Dudoso, PER: Pérdida, SCAL: Sin Calificación

Detalle de la deuda de Otros Créditos

Entidad	Deuda Anterior			Deuda a MAR 2024				Disc.
	SET 2023	DIC 2023	FEB 2024	Fecha Inf.	Calif. (2)	Monto	Días Venc.	
TOTAL								

(2) NOR: Normal, CPP: Con Problemas Potenciales, DEF: Deficiente, DUD: Dudoso, PER: Pérdida, SCAL: Sin Calificación

Detalle de vencidos

# Doc	Fuente - Acreedor	Monto *	Días Venc.
	Protestos Sin Regularizar	444.045,18	629
9	BANCO DE CREDITO DEL PERU	360.489,42	211
1	CONFECIONES GAVE S.A.C	39.335,50	162
1	TEMA CORP S.A.C.	35.730,79	323
1	FACTURED PE S.A.C.	8.489,47	629
	Documentos Impagos	48.679,17	630
1	SERPROCOP PERU S.A.C.	35.300,29	630
1	ESCUELA DE ADMINISTRACION DE NEGOCIOS PARA GRADUADOS - ESAN	13.378,88	112
	Deuda Laboral	248,40	414
1	AFP INTEGRAL S A	248,40	414

Utilización de Líneas de Crédito

Instituciones	**	Línea Aprobada	Línea No Utilizada	Línea Utilizada	% L. Util.
BBVA	DES		1.333.334,50		
SCOTIABANK	DES		1.902.000,00		
BIF	DES		5.706.000,00		
TOTAL			8.941.334,50		0%

**(DES): Descuentos

Principales Acreedores

Montos expresados en unidades de soles*

Resumen de Deudas

Descripción de la Deuda	Monto *	Días
Deuda total SBS al 31/01/2024	24.365.809,94	
% Calificación normal	100,00	
Peor Calificación (2)	NOR	

Otros Créditos	0,00	****
Deuda vencida		
Protestos Sin Regularizar	444.045,18	629
Documentos Impagos	48.679,17	630
Deuda Laboral	248,40	414
Total deuda vencida	492.972,75	

Detalle de deuda SBS/Microfinanzas

Institución SBS	Calif. (2)	Saldo *	% Ven.	Días Venc.	Rect.(1)
BCP	NOR	9.270.638,66	0.00	12	
BBVA	NOR	7.791.751,56	0.00		
INTERBANK	NOR	6.182.888,36	0.00		
SCOTIABANK	NOR	745.531,36	0.00		
BIF	NOR	375.000,00	0.00		
Deuda Total SBS/MicroFinanzas		24.365.809,94	0		

Detalle de Riesgos SBS/Microfinanzas

Concepto	Saldo *
Deuda Directa	21.598.017,17
Deuda Indirecta	2.767.792,77
Deuda Castigada	0,00
Deuda Total SBS/MicroFinanzas	24.365.809,94
Línea Tarj.Cred. No utilizada	0,00
Total Riesgo SBS/MicroFinanzas	24.365.809,94

Detalle de deuda Otros Créditos

Empresa	Calif. (2)	Saldo *	% Ven.	Días Venc.	Disc.
Deuda Total Otros Créditos		0,00	0		

Detalle de vencidos

# Doc	Fuente - Acreedor	Monto *	Días Venc.
	Protestos Sin Regularizar	444.045,18	629
9	BANCO DE CREDITO DEL PERU	360.489,42	211
1	CONFECCIONES GAVE S.A.C	39.335,50	162
1	TEMA CORP S.A.C.	35.730,79	323
1	FACTURED PE S.A.C.	8.489,47	629
	Documentos Impagos	48.679,17	630
1	SERPROCOP PERU S.A.C.	35.300,29	630
1	ESCUELA DE ADMINISTRACION DE NEGOCIOS PARA GRADUADOS - ESAN	13.378,88	112
	Deuda Laboral	248,40	414
1	AFP INTEGRAL S A	248,40	414

Detalle Variación

Montos expresados en unidades de soles*

Resumen de la variación

Descripción de la deuda	18/03/2024	20/03/2024	Variación
Score	0.079	0.079	0.000
Nro. Entidades SBS/Microf.	5	5	0
Riesgo Total SBS/Microf. *	24.365.809,94	24.365.809,94	
Deuda Directa	21.598.017,17	21.598.017,17	0,00
Deuda Indirecta	2.767.792,77	2.767.792,77	0,00
Deuda Castigada	0,00	0,00	0,00

Variación del Riesgo Total SBS/Microf. *	Antes	20/03/2024	Variación
Último Mes	24.365.809,94	24.365.809,94	0,00
Último Trimestre	25.286.195,62	24.365.809,94	-920.385,68
Último Semestre	23.507.555,96	24.365.809,94	858.253,98
Último Año	17.015.520,13	24.365.809,94	7.350.289,81

Calificación SBS/Microf.	18/03/2024	20/03/2024	Variación
% NOR (Normal)	100.00	100.00	0.00
% CPP (Con Problemas Potenciales)	0.00	0.00	0.00
% DEF (Deficiente)	0.00	0.00	0.00
% DUD (Dudoso)	0.00	0.00	0.00
% PER (Pérdida)	0.00	0.00	0.00

Deuda vencida *	18/03/2024	20/03/2024	Variación
Total deuda vencida	0,00	0,00	0,00
Deuda por Otros Créditos *	18/03/2024	20/03/2024	Variación
Total deuda otros créditos	0,00	0,00	0,00

Detalle de la variación

Fuente - Acreedor *	18/03/2024	20/03/2024	Variación
---------------------	------------	------------	-----------

Posición Histórica

Montos expresados en unidades de soles*

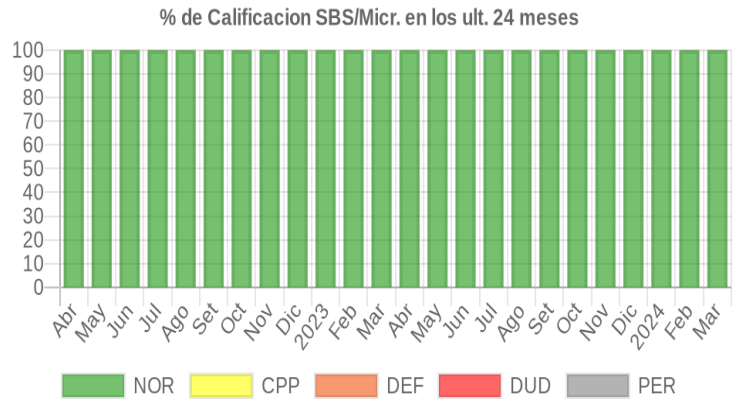
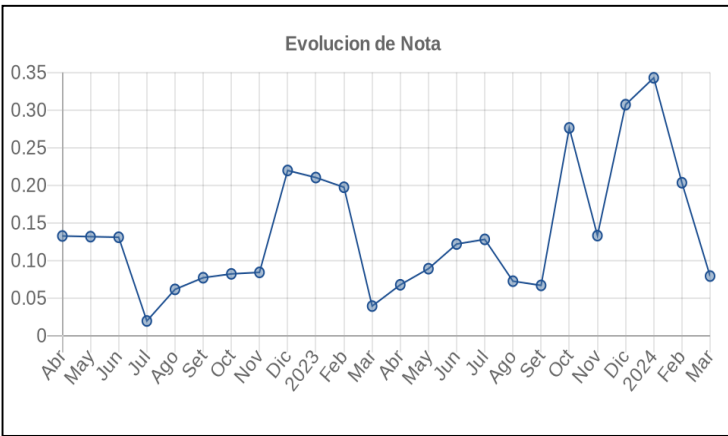
Fecha de Proceso	Sema. Actual	Sem. Riesgo	Var.	Superintendencia de Banca y Seguros (SBS/Microfinan.)				Otros Créditos	Otros Vencidos *				Ctas. Cerr./Anu.		Otros Repor. Negati.	
				# Enti.	Deuda Total *	% Cali. normal	Peor Califi. (2)		Deuda Vencida *	Protestos	Docs. Impagos	Deuda Tributaria	Deuda Laboral	Cta. Cte.		Tar. Créd.
20/03/2024	●	0.079	☰	5	24.365.809,94	100.00	NOR	0,00	0,00	444.045,18	48.679,17	0,00	248,40	0	0	0
18/03/2024	●	0.079	☰	5	24.365.809,94	100.00	NOR	0,00	0,00	444.045,18	48.679,17	0,00	248,40	0	0	0
12/03/2024	●	0.107	☰	5	24.365.809,94	100.00	NOR	0,00	0,00	444.045,18	48.679,17	176.908,00	248,40	0	0	0
07/03/2024	●	0.149	☰	5	24.365.809,94	100.00	NOR	0,00	0,00	444.045,18	48.679,17	456.118,00	248,40	0	0	0
05/03/2024	●	0.149	☰	5	24.365.809,94	100.00	NOR	0,00	0,00	444.045,18	48.679,17	456.118,00	246,18	0	0	0
01/03/2024	●	0.203	☰	5	24.365.809,94	100.00	NOR	0,00	0,00	444.045,18	48.679,17	812.202,00	246,18	0	0	0
28/02/2024	●	0.203	☰	5	24.365.809,94	100.00	NOR	0,00	0,00	444.045,18	48.903,29	812.202,00	246,18	0	0	0
26/02/2024	●	0.294	☰	5	24.365.809,94	100.00	NOR	0,00	0,00	444.045,18	48.903,29	1.442.320,00	246,18	0	0	0
22/02/2024	●	0.293	☰	5	24.365.809,94	100.00	NOR	0,00	0,00	435.124,38	48.903,29	1.442.320,00	246,18	0	0	0
21/02/2024	●	0.291	☰	5	24.365.809,94	100.00	NOR	0,00	0,00	435.124,38	35.524,41	1.442.320,00	246,18	0	0	0
19/02/2024	●	0.257	☰	5	27.833.017,85	100.00	NOR	0,00	0,00	435.124,38	35.524,41	1.442.320,00	246,18	0	0	0
06/02/2024	●	0.322	☰	5	27.833.017,85	100.00	NOR	0,00	0,00	435.124,38	35.524,41	1.969.586,00	246,18	0	0	0
02/02/2024	●	0.343	☰	5	27.833.017,85	100.00	NOR	0,00	0,00	435.124,38	35.524,41	2.140.248,00	246,18	0	0	0
01/02/2024	●	0.343	☰	5	27.833.017,85	100.00	NOR	0,00	0,00	435.124,38	35.524,41	2.140.248,00	244,17	0	0	0
30/01/2024	●	0.342	▼	5	27.833.017,85	100.00	NOR	0,00	0,00	435.124,38	34.637,24	2.140.248,00	244,17	0	0	0



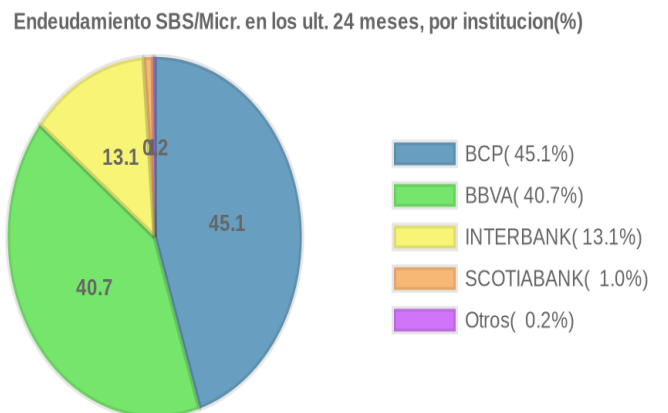
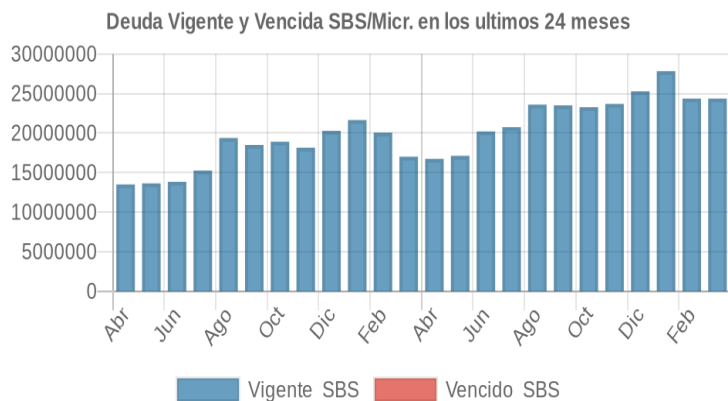
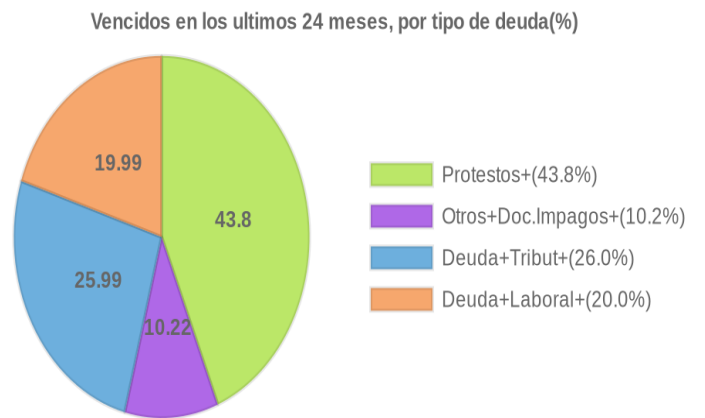
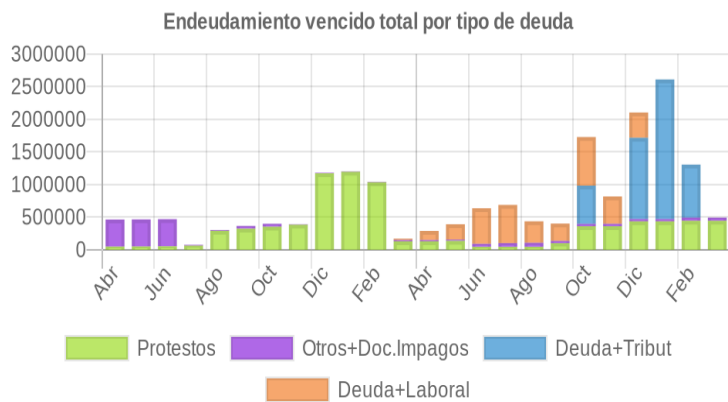
20/03/2023	●	0.031	☰	2	20.063.532,81	100.00	NOR	0,00	0,00	128.888,61	7.562,74	0,00	22.416,60	0	0	0
10/03/2023	●	0.033	☰	2	20.063.532,81	100.00	NOR	0,00	0,00	138.703,85	7.562,74	0,00	22.416,60	0	0	0
03/03/2023	●	0.028	☰	2	20.063.532,81	100.00	NOR	0,00	0,00	138.703,85	7.562,74	0,00	0,00	0	0	0
02/03/2023	●	0.056	☰	2	20.063.532,81	100.00	NOR	0,00	0,00	279.409,05	7.562,74	0,00	0,00	0	0	0
21/02/2023	●	0.197	☰	2	20.063.532,81	100.00	NOR	0,00	0,00	1.034.455,62	7.562,74	0,00	0,00	0	0	0
16/02/2023	●	0.183	☰	2	21.647.639,10	100.00	NOR	0,00	0,00	1.034.455,62	7.562,74	0,00	0,00	0	0	0
08/02/2023	●	0.209	☰	2	21.647.639,10	100.00	NOR	0,00	0,00	1.186.299,61	7.562,74	0,00	0,00	0	0	0
30/01/2023	●	0.210	☰	2	21.647.639,10	100.00	NOR	0,00	0,00	1.194.230,39	7.562,74	0,00	0,00	0	0	0
27/01/2023	●	0.206	☰	2	21.647.639,10	100.00	NOR	0,00	0,00	1.171.812,65	7.562,74	0,00	0,00	0	0	0
23/01/2023	●	0.206	☰	2	21.647.639,10	100.00	NOR	0,00	0,00	1.171.812,65	7.562,74	0,00	0,00	0	0	0
22/12/2022	●	0.219	☰	2	20.288.273,66	100.00	NOR	0,00	0,00	1.171.812,65	7.562,74	0,00	0,00	0	0	0
20/12/2022	●	0.243	▼	2	18.164.188,98	100.00	NOR	0,00	0,00	1.171.812,65	7.562,74	0,00	0,00	0	0	0
01/12/2022	●	0.084	☰	2	18.164.188,98	100.00	NOR	0,00	0,00	383.090,24	7.562,74	0,00	0,00	0	0	0
23/11/2022	●	0.084	☰	2	18.164.188,98	100.00	NOR	0,00	0,00	383.090,24	7.774,65	0,00	0,00	0	0	0
16/11/2022	●	0.081	☰	2	18.907.267,56	100.00	NOR	0,00	0,00	383.090,24	7.774,65	0,00	0,00	0	0	0
11/11/2022	●	0.074	☰	2	18.907.267,56	100.00	NOR	0,00	0,00	351.955,94	7.774,65	0,00	0,00	0	0	0
04/11/2022	●	0.056	☰	2	18.907.267,56	100.00	NOR	0,00	0,00	351.955,94	7.774,65	0,00	0,00	0	0	0
31/10/2022	●	0.082	☰	2	18.907.267,56	100.00	NOR	0,00	0,00	351.955,94	45.107,98	0,00	0,00	0	0	0
24/10/2022	●	0.075	☰	2	18.907.267,56	100.00	NOR	0,00	0,00	351.955,94	12.846,29	0,00	0,00	0	0	0
20/10/2022	●	0.077	☰	2	18.502.872,42	100.00	NOR	0,00	0,00	351.955,94	12.846,29	0,00	0,00	0	0	0
13/10/2022	●	0.071	☰	2	18.502.872,42	100.00	NOR	0,00	0,00	322.749,08	12.846,29	0,00	0,00	0	0	0
07/10/2022	●	0.071	☰	2	18.502.872,42	100.00	NOR	0,00	0,00	322.749,08	12.846,29	0,00	0,00	0	0	0
28/09/2022	●	0.077	☰	2	18.502.872,42	100.00	NOR	0,00	0,00	322.749,08	41.353,28	0,00	0,00	0	0	0
26/09/2022	●	0.071	☰	2	18.502.872,42	100.00	NOR	0,00	0,00	322.749,08	12.846,29	0,00	0,00	0	0	0
22/09/2022	●	0.065	☰	2	18.502.872,42	100.00	NOR	0,00	0,00	293.603,08	12.846,29	0,00	0,00	0	0	0
14/09/2022	●	0.062	☰	2	19.382.554,84	100.00	NOR	0,00	0,00	293.603,08	12.846,29	0,00	0,00	0	0	0
02/09/2022	●	0.062	☰	2	19.382.554,84	100.00	NOR	0,00	0,00	293.603,08	12.846,29	0,00	0,00	0	0	0
22/08/2022	●	0.061	☰	2	19.382.554,84	100.00	NOR	0,00	0,00	290.335,07	12.846,29	0,00	0,00	0	0	0
16/08/2022	●	0.077	☰	2	15.259.203,35	100.00	NOR	0,00	0,00	290.335,07	12.846,29	0,00	0,00	0	0	0
11/08/2022	●	0.019	☰	2	15.259.203,35	100.00	NOR	0,00	0,00	62.670,72	12.846,29	0,00	0,00	0	0	0
27/07/2022	●	0.019	☰	2	15.259.203,35	100.00	NOR	0,00	0,00	62.670,72	12.634,38	0,00	0,00	0	0	0
22/07/2022	●	0.017	☰	2	15.259.203,35	100.00	NOR	0,00	0,00	62.670,72	5.071,64	0,00	0,00	0	0	0
18/07/2022	●	0.019	☰	2	13.841.244,46	100.00	NOR	0,00	0,00	62.670,72	5.071,64	0,00	0,00	0	0	0
11/07/2022	●	0.017	☰	2	13.841.244,46	100.00	NOR	0,00	0,00	52.228,50	10.223,64	0,00	0,00	0	0	0
04/07/2022	●	0.132	☰	2	13.841.244,46	100.00	NOR	0,00	0,00	52.228,50	421.305,73	0,00	0,00	0	0	0
24/06/2022	●	0.130	☰	2	13.841.244,46	100.00	NOR	0,00	0,00	52.228,50	416.153,73	0,00	0,00	0	0	0
23/06/2022	●	0.130	☰	2	13.841.244,46	100.00	NOR	0,00	0,00	52.228,50	416.153,73	0,00	0,00	0	0	0
17/06/2022	●	0.132	☰	2	13.645.556,16	100.00	NOR	0,00	0,00	52.228,50	416.153,73	0,00	0,00	0	0	0
08/06/2022	●	0.131	☰	2	13.645.556,16	100.00	NOR	0,00	0,00	48.706,20	416.153,73	0,00	0,00	0	0	0
07/06/2022	●	0.131	☰	2	13.645.556,16	100.00	NOR	0,00	0,00	48.706,20	416.153,73	0,00	0,00	0	0	0
06/06/2022	●	0.131	☰	2	13.645.556,16	100.00	NOR	0,00	0,00	48.706,20	416.153,73	0,00	0,00	0	0	0
30/05/2022	●	0.131	☰	2	13.645.556,16	100.00	NOR	0,00	0,00	48.706,20	416.153,73	0,00	0,00	0	0	0
24/05/2022	●	0.131	☰	2	13.645.556,16	100.00	NOR	0,00	0,00	48.706,20	416.153,73	0,00	0,00	0	0	0
23/05/2022	●	0.131	☰	2	13.645.556,16	100.00	NOR	0,00	0,00	47.068,90	416.153,73	0,00	0,00	0	0	0
21/05/2022	●	0.132	☰	3	13.510.072,92	100.00	NOR	0,00	0,00	47.068,90	416.153,73	0,00	0,00	0	0	0
11/05/2022	●	0.132	☰	3	13.510.072,92	100.00	NOR	0,00	0,00	47.068,90	416.153,73	0,00	0,00	0	0	0
29/04/2022	●	0.132	☰	3	13.510.072,92	100.00	NOR	0,00	0,00	47.068,90	416.153,73	0,00	136,36	0	0	0
26/04/2022	●	0.132	☰	3	13.510.072,92	100.00	NOR	0,00	0,00	47.068,90	414.678,26	0,00	136,36	0	0	0
25/04/2022	●	0.132	☰	3	13.510.072,92	100.00	NOR	0,00	0,00	47.068,90	414.678,26	0,00	136,36	0	0	0
23/04/2022	●	0.125	☰	3	14.264.779,44	100.00	NOR	0,00	0,00	47.068,90	414.678,26	0,00	136,36	0	0	0
21/04/2022	●	0.120	▼	3	14.264.779,44	100.00	NOR	0,00	0,00	28.760,14	414.678,26	0,00	136,36	0	0	0
19/04/2022	●	0.009	☰	3	14.264.779,44	100.00	NOR	0,00	0,00	28.760,14	5.071,64	0,00	136,36	0	0	0
12/04/2022	●	0.010	☰	3	14.264.779,44	100.00	NOR	0,00	0,00	28.760,14	7.101,64	0,00	136,36	0	0	0
04/04/2022	●	0.010	☰	3	14.264.779,44	100.00	NOR	0,00	0,00	28.760,14	7.101,64	0,00	0,00	0	0	0
01/04/2022	●	0.010	☰	3	14.264.779,44	100.00	NOR	0,00	0,00	28.760,14	7.101,64	0,00	0,00	0	0	0

Gráficos

Montos expresados en unidades de soles*



NOR: Normal, CPP: Con Problemas Potenciales, DEF: Deficiente, DUD: Dudoso, PER: Pérdida, SCAL: Sin Calificación



Reporte de Vencidos

Montos expresados en unidades de soles*

Fuente - Acreedor	DIC 2023			ENE 2024			FEB 2024			MAR 2024		
	# Docs.	Monto *	Dias V.	# Docs.	Monto *	Dias V.	# Docs.	Monto *	Dias V.	# Docs.	Monto *	Dias V.
Protestos Sin Regularizar												
BANCO DE CREDITO DEL PERU	8	351.568,62	131	8	351.568,62	162	9	360.489,42	19	9	360.489,42	21
CONFECCIONES GAVE S.A.C	1	39.335,50	82	1	39.335,50	113	1	39.335,50	14	1	39.335,50	16
TEMA CORP S.A.C.	1	35.730,79	243	1	35.730,79	274	1	35.730,79	30	1	35.730,79	32
FACTURED PE S.A.C.	1	8.489,47	549	1	8.489,47	580	1	8.489,47	60	1	8.489,47	62
COMERCIAL DE VALORES SERVICIOS FINANCIEROS P		0,00			0,00			0,00			0,00	
Total	11	435.124,38	549	11	435.124,38	580	12	444.045,18	60	12	444.045,18	62
Documentos Impagos												
SERPROCOM PERU S.A.C.	1	34.889,38	550	1	34.637,24	581	1	35.524,41	61	1	35.300,29	63
ESCUELA DE ADMINISTRACION DE NEGOCIOS PARA G		0,00			0,00		1	13.378,88	92	1	13.378,88	11
INNOMEDIC INTERNATIONAL E.I.R.L		0,00			0,00			0,00			0,00	
FT CAPITAL S.A.		0,00			0,00			0,00			0,00	
COMERCIAL DE VALORES SERVICIOS FINANCIEROS P		0,00			0,00			0,00			0,00	
Total	1	34.889,38	550	1	34.637,24	581	2	48.903,29	61	2	48.679,17	63
Deuda Tributaria												
SUPERINTENDENCIA NACIONAL DE ADMINISTRACION	2	1.245.444,00	122	2	2.140.248,00	153	1	812.202,00	12		0,00	0
Total	2	1.245.444,00	122	2	2.140.248,00	153	1	812.202,00	12	0		
Deuda Laboral												
AFP INTEGR S A	2	396,18	179	1	244,17	365	1	246,18	39	1	248,40	41
SEGURO SOCIAL DE SALUD ESSALUD	1	387.778,00	92		0,00			0,00			0,00	
PROFUTURO AFP		0,00			0,00			0,00			0,00	
AFP HABITAT S.A.		0,00			0,00			0,00			0,00	
Total	3	388.174,18	179	1	244,17	365	1	246,18	39	1	248,40	41

Montos expresados en unidades de soles*

Fuente - Acreedor	AGO 2023			SET 2023			OCT 2023			NOV 2023		
	# Docs.	Monto *	Dias V.	# Docs.	Monto *	Dias V.	# Docs.	Monto *	Dias V.	# Docs.	Monto *	Dias V.
Protestos Sin Regularizar												
BANCO DE CREDITO DEL PERU		0,00		1	55.653,07	39	10	276.785,46	70	10	276.785,46	10
CONFECCIONES GAVE S.A.C		0,00			0,00		1	39.335,50	21	1	39.335,50	51
TEMA CORP S.A.C.	1	35.730,79	121	1	35.730,79	151	1	35.730,79	18	1	35.730,79	21
FACTURED PE S.A.C.	1	8.489,47	427	1	8.489,47	457	1	8.489,47	48	1	8.489,47	51
COMERCIAL DE VALORES SERVICIOS FINANCIEROS P		0,00			0,00			0,00			0,00	
Total	2	44.220,26	427	3	99.873,33	457	13	360.341,22	48	13	360.341,22	51
Documentos Impagos												
SERPROCOM PERU S.A.C.	1	33.694,03	428	1	34.506,50	458	1	35.487,06	48	1	35.841,93	51
ESCUELA DE ADMINISTRACION DE NEGOCIOS PARA G		0,00			0,00			0,00			0,00	
INNOMEDIC INTERNATIONAL E.I.R.L		0,00			0,00			0,00			0,00	
FT CAPITAL S.A.	6	27.423,20	55		0,00	0		0,00			0,00	
COMERCIAL DE VALORES SERVICIOS FINANCIEROS P		0,00			0,00			0,00			0,00	
Total	7	61.117,23	428	1	34.506,50	458	1	35.487,06	48	1	35.841,93	51
Deuda Tributaria												
SUPERINTENDENCIA NACIONAL DE ADMINISTRACION		0,00			0,00		1	587.420,00	12		0,00	0
Total	0			0			1	587.420,00	12	0		
Deuda Laboral												
AFP INTEGR S A	6	287.819,89	167	4	200.039,09	170	5	304.437,87	173	6	419.968,01	176
SEGURO SOCIAL DE SALUD ESSALUD		0,00			0,00			0,00			0,00	
PROFUTURO AFP		0,00			0,00		6	348.742,44	24		0,00	0
AFP HABITAT S.A.	2	42.568,39	184	3	65.747,11	214	4	90.897,10	24		0,00	0
Total	8	330.388,28	167	7	265.786,20	170	15	744.077,41	173	6	419.968,01	176

Montos expresados en unidades de soles*

Fuente - Acreedor	ABR 2023			MAY 2023			JUN 2023			JUL 2023		
	# Docs.	Monto *	Dias V.	# Docs.	Monto *	Dias V.	# Docs.	Monto *	Dias V.	# Docs.	Monto *	Dias V.
Protestos Sin Regularizar												
BANCO DE CREDITO DEL PERU	1	28.760,14	541		0,00	0		0,00			0,00	
CONFECCIONES GAVE S.A.C		0,00			0,00			0,00			0,00	
TEMA CORP S.A.C.		0,00		1	35.730,79	29	1	35.730,79	59	1	35.730,79	90



FACTUREDO PE S.A.C.	1	8.489,47	304	1	8.489,47	335	1	8.489,47	36	1	8.489,47	39
COMERCIAL DE VALORES SERVICIOS FINANCIEROS P	1	91.639,00	338	1	91.639,00	369		0,00	0		0,00	
Total	3	128.888,61	541	3	135.859,26	369	2	44.220,26	36	2	44.220,26	39
Documentos Impagos												
SERPROCOM PERU S.A.C.		0,00			0,00		1	34.357,08	36	1	33.880,80	39
ESCUELA DE ADMINISTRACION DE NEGOCIOS PARA G		0,00			0,00			0,00			0,00	
INNOMEDIC INTERNATIONAL E.I.R.L	1	7.562,74	292	1	7.562,74	323		0,00			0,00	
FT CAPITAL S.A.		0,00			0,00			0,00		4	22.632,40	24
COMERCIAL DE VALORES SERVICIOS FINANCIEROS P	1	10.745,21	193	1	10.745,21	224	1	10.745,21	25		0,00	
Total	2	18.307,95	292	2	18.307,95	323	2	45.102,29	36	5	56.513,20	39
Deuda Tributaria												
SUPERINTENDENCIA NACIONAL DE ADMINISTRACION		0,00	0		0,00			0,00			0,00	
Total	0			0			0			0		
Deuda Laboral												
AFP INTEGRAL S A	2	97.387,25	155	3	191.926,44	158	7	500.679,67	161	8	521.030,06	164
SEGURO SOCIAL DE SALUD ESSALUD		0,00			0,00			0,00			0,00	
PROFUTURO AFP		0,00			0,00			0,00			0,00	
AFP HABITAT S.A.	2	43.704,45	181	2	44.173,36	182	2	45.596,54	18	3	65.177,60	21
Total	4	141.091,70	155	5	236.099,80	158	9	546.276,21	161	11	586.207,66	164

Reporte SBS/Microfinanzas

Montos expresados en unidades de soles*

Última fecha reportada por la SBS : 31/01/2024

ÚLTIMOS 6 MESES		OCT 2023 (SBS: SET 2023)	NOV 2023 (SBS: OCT 2023)	DIC 2023 (SBS: NOV 2023)	ENE 2024 (SBS: DIC 2023)	FEB 2024 (SBS: ENE 2024)	MAR 2024 (SBS: FEB 2024)
% Porcentaje de	NOR (Normal)	100.00	100.00	100.00	100.00	100.00	100.00
	CPP (Con Problemas Pote.)	0.00	0.00	0.00	0.00	0.00	0.00
	DEF (Deficiente)	0.00	0.00	0.00	0.00	0.00	0.00
Calificación	DUD (Dudoso)	0.00	0.00	0.00	0.00	0.00	0.00
	PER (Pérdida)	0.00	0.00	0.00	0.00	0.00	0.00

Institución	OCT 2023 (SBS: SET 2023)		NOV 2023 (SBS: OCT 2023)		DIC 2023 (SBS: NOV 2023)		ENE 2024 (SBS: DIC 2023)		FEB 2024 (SBS: ENE 2024)		MAR 2024 (SBS: FEB 2024)	
	Monto *	Dias V.	Monto *	Dias V.	Monto *	Dias V.	Monto *	Dias V.	Monto *	Dias V.	Monto *	Dias V.
BCP	7.861.133,30		7.389.968,03		8.958.054,75	6	12.101.879,63	6	9.270.638,66	12	9.270.638,66	12
BBVA	8.741.893,34	7	9.755.182,64	8	8.049.937,30		6.952.132,12	7	7.791.751,56		7.791.751,56	
INTERBANK	6.041.848,04		5.825.439,04		7.534.972,21		8.033.474,74		6.182.888,36		6.182.888,36	
SCOTIABANK	633.528,45		722.493,09		743.231,36		745.531,36		745.531,36		745.531,36	
BIF							0,00		375.000,00		375.000,00	
TOTAL	23.278.403,13	7	23.693.082,80	8	25.286.195,62	6	27.833.017,85	7	24.365.809,94	12	24.365.809,94	12

Última fecha reportada por la SBS : 31/01/2024

Operación	OCT 2023 (SBS: SET 2023)		NOV 2023 (SBS: OCT 2023)		DIC 2023 (SBS: NOV 2023)		ENE 2024 (SBS: DIC 2023)		FEB 2024 (SBS: ENE 2024)		MAR 2024 (SBS: FEB 2024)	
	Monto *	Dias V.	Monto *	Dias V.	Monto *	Dias V.	Monto *	Dias V.	Monto *	Dias V.	Monto *	Dias V.
RESUMEN												
- Total Deuda	23.278.403,13	7	23.693.082,80	8	25.286.195,62	6	27.833.017,85	7	24.365.809,94	12	24.365.809,94	12
- Línea No Utilizada	7.389.392,56		7.793.011,78		7.048.695,34		10.513.972,46		10.603.282,49		10.603.282,49	
- Garantías	14.513.047,00		15.550.467,00		18.544.203,00		19.955.430,00		23.935.599,00		23.935.599,00	
CREDITOS DIRECTOS												
- CRÉDITOS VIGENTES	19.986.879,90	7	20.312.594,93	8	21.908.560,55	6	24.476.182,78	7	21.598.017,17	12	21.598.017,17	12
-- GranE: AvancesCC			650.000,00		650.000,00							
-- GranE: Cred.Rev.LíneaTarj. Crédito	29.821,21		48.565,52		51.905,04		40.975,51		34.972,43		34.972,43	
-- GranE: SobregirosCC	671.924,94		19.496,45		18.856,72		31.613,90		223.625,46	12	223.625,46	12
-- GranE: Descuentos	16.745.867,09	7	15.601.932,96	8	15.539.567,49	6	19.467.723,63	7	17.176.145,78		17.176.145,78	
--- Letras	11.618.003,81	7	10.914.884,11	8	9.287.131,71		10.902.490,62	7	10.550.598,22		10.550.598,22	
--- Otros	5.127.863,28		4.687.048,85		6.252.435,78	6	8.565.233,01	6	6.625.547,56		6.625.547,56	
-- GranE: Préstamos	2.539.266,66		3.992.600,00		5.648.231,30		4.935.869,74		4.163.273,50		4.163.273,50	
--- Revolventes									375.000,00		375.000,00	
--- NoRevolventes	2.539.266,66		3.992.600,00		5.648.231,30		4.935.869,74		3.788.273,50		3.788.273,50	
CREDITOS INDIRECTOS												
- Cartas Fianza Otorgadas	3.291.523,23		3.380.487,87		3.377.635,07		3.356.835,07		2.767.792,77		2.767.792,77	
LINEA NO UTIL. Y CRED. NO DESEMB.												



- LinCredDescuentos	4.967.360,55	4.872.102,08	6.040.104,92	9.401.003,67	8.941.334,50	8.941.334,50
- LinCredAvalosFianzas				268,79		
- LinCredEsqMultilinea	2.422.032,01	2.920.909,70	1.008.590,42	1.112.700,00	1.661.947,99	1.661.947,99
GARANTIAS						
- GARANTIAS RECIBIDAS	14.513.048,44	15.550.467,97	18.544.204,40	19.955.432,20	23.935.601,44	23.935.601,44
-- 1eraHipotecasInmuebles	2.535.241,20	2.565.319,20	2.497.142,40	2.479.095,60	2.542.593,60	2.542.593,60
-- Gob. Nacional Reactiva Perú	1,00	1,00	1,00	1,00	1,00	1,00
-- GtíasNoPref(AvalyFianza)	11.977.806,24	12.985.147,77	16.047.061,00	17.476.335,60	21.393.006,84	21.393.006,84

Montos expresados en unidades de soles*

Última fecha reportada por la SBS : 31/01/2024

6 MESES ANTERIORES		ABR 2023 (SBS: MAR 2023)	MAY 2023 (SBS: ABR 2023)	JUN 2023 (SBS: MAY 2023)	JUL 2023 (SBS: JUN 2023)	AGO 2023 (SBS: JUL 2023)	SET 2023 (SBS: AGO 2023)
% Porcentaje de Calificación	NOR (Normal)	100.00	100.00	100.00	100.00	100.00	100.00
	CPP (Con Problemas Pote.)	0.00	0.00	0.00	0.00	0.00	0.00
	DEF (Deficiente)	0.00	0.00	0.00	0.00	0.00	0.00
	DUD (Dudoso)	0.00	0.00	0.00	0.00	0.00	0.00
	PER (Pérdida)	0.00	0.00	0.00	0.00	0.00	0.00

Institución	ABR 2023 (SBS: MAR 2023)		MAY 2023 (SBS: ABR 2023)		JUN 2023 (SBS: MAY 2023)		JUL 2023 (SBS: JUN 2023)		AGO 2023 (SBS: JUL 2023)		SET 2023 (SBS: AGO 2023)	
	Monto *	Dias V.	Monto *	Dias V.	Monto *	Dias V.	Monto *	Dias V.	Monto *	Dias V.	Monto *	Dias V.
BCP	7.980.570,89		8.272.353,29		9.062.375,72		8.405.669,94		7.944.524,55		8.392.755,91	
BBVA	6.498.444,28	3	7.714.675,53	3	8.173.199,21	3	7.001.346,38		10.211.462,40		10.560.719,03	7
INTERBANK	2.265.459,45		1.134.872,64		2.973.535,11		5.342.536,37		5.438.874,35		4.114.155,13	
SCOTIABANK											439.925,89	
BIF												
TOTAL	16.744.474,62	3	17.121.901,46	3	20.209.110,04	3	20.749.552,69		23.594.861,30		23.507.555,96	7

Última fecha reportada por la SBS : 31/01/2024

Operación	ABR 2023 (SBS: MAR 2023)		MAY 2023 (SBS: ABR 2023)		JUN 2023 (SBS: MAY 2023)		JUL 2023 (SBS: JUN 2023)		AGO 2023 (SBS: JUL 2023)		SET 2023 (SBS: AGO 2023)	
	Monto *	Dias V.	Monto *	Dias V.	Monto *	Dias V.	Monto *	Dias V.	Monto *	Dias V.	Monto *	Dias V.
RESUMEN												
- Total Deuda	16.744.474,62	3	17.121.901,46	3	20.209.110,04	3	20.749.552,69		23.594.861,30		23.507.555,96	7
- Línea No Utilizada	7.216.115,32		5.349.725,86		3.799.755,88		5.604.774,97		3.597.381,91		4.953.626,80	
- Garantías	5.912.430,00		10.699.674,00		11.727.895,00		10.254.489,00		12.307.248,00		14.927.561,00	
.												
CREDITOS DIRECTOS												
- CREDITOS VIGENTES	14.364.128,78	3	15.458.725,04	3	18.499.711,58	3	17.844.447,25		20.696.865,58		20.532.461,58	7
-- GranE: AvancesCC	650.000,00		651.000,00		647.772,41		650.000,00		650.000,00		650.000,00	
-- GranE: Cred. Rev. Línea Tarj. Crédito	35.213,54		53.263,68		51.791,39		56.122,57		38.657,21		75.901,32	
-- GranE: SobregirosCC	5.330,12		15.999,94				45.861,68		12.799,16		22.692,94	
-- GranE: Descuentos	12.617.245,33	3	14.041.631,05	3	16.043.262,80	3	15.932.461,84		15.935.586,74		16.452.933,99	7
--- Letras	7.573.648,60	3	7.696.692,00	3	9.173.996,97	3	9.637.406,16		12.006.287,53		11.509.136,59	7
--- Otros	5.043.596,73		6.344.939,05		6.869.265,83		6.295.055,68		3.929.299,21		4.943.797,40	
-- GranE: Préstamos	1.056.339,79		696.830,37		1.756.884,98		1.160.001,16		4.059.822,47		3.330.933,33	
--- NoRevolventes	1.056.339,79		696.830,37		1.756.884,98		1.160.001,16		4.059.822,47		3.330.933,33	
CREDITOS INDIRECTOS												
- CartasFianzaOtorgadas	2.380.345,84		1.663.176,42		1.709.398,46		2.905.105,44		2.897.995,72		2.975.094,38	
LINEA NO UTIL. Y CRED. NO DESEMB.												
- LinCredDescuentos	5.191.703,93		3.731.550,59		3.070.839,15		4.349.958,61		1.885.764,50		3.098.618,46	
- LinCredEsqMultilinea	2.024.411,39		1.618.175,27		728.916,73		1.254.816,36		1.711.617,41		1.855.008,34	
GARANTIAS												
- GARANTIAS RECIBIDAS	5.912.432,72		10.699.676,46		11.727.898,31		10.254.489,68		12.307.248,95		14.927.562,06	
-- 1eraHipotecasInmuebles	2.514.520,80		2.483.106,00		2.459.043,60		2.424.955,20		2.411.587,20		2.469.738,00	
-- OtrasGarantias	669.709,43		661.342,51		654.933,81							
-- Gob. Nacional Reactiva Perú	883.394,04		576.634,37		269.508,98		134.819,25		1,00		1,00	
-- GtíasNoPref(AvalyFianza)	1.844.808,45		6.978.593,58		8.344.411,92		7.694.715,23		9.895.660,75		12.457.823,06	
- PROGRAMA REACTIVA PERU	1.056.339,79		696.830,37		336.884,98		168.522,81					

Reporte SBS/Microfinanzas por entidades

Reportado por : BCP



Última fecha reportada por la SBS : 31/01/2024

Operación	OCT 2023 (SBS: SET2023)		NOV 2023 (SBS: OCT2023)		DIC 2023 (SBS: NOV2023)		ENE 2024 (SBS: DIC2023)		FEB 2024 (SBS: ENE2024)		MAR 2024 (SBS: ENE2024)	
	Monto *	Dias V.	Monto *	Dias V.	Monto *	Dias V.	Monto *	Dias V.	Monto *	Dias V.	Monto *	Dias V.
Calificación (2)	NOR		NOR		NOR		NOR		NOR		NOR	
RESUMEN												
- Total Deuda	7.861.133,30		7.389.968,03		8.958.054,75	6	12.101.879,63	6	9.270.638,66	12	9.270.638,66	12
- Línea No Utilizada	2.296.960,38		2.875.802,69		1.004.621,60				880.479,27		880.479,27	
- Garantías	9.186.955,00		8.692.875,00		10.102.380,00		13.747.169,00		11.536.234,00		11.536.234,00	
CREDITOS DIRECTOS												
- CRÉDITOS VIGENTES	6.496.276,09		6.025.110,82		7.593.197,54	6	10.757.822,42	6	8.579.145,45	12	8.579.145,45	12
-- GranE: AvancesCC			650.000,00		650.000,00							
-- GranE: Cred.Rev.LíneaTarj. Crédito	29.821,21		48.565,52		51.905,04		40.975,51		34.972,43		34.972,43	
-- GranE: SobregirosCC	671.924,94		19.496,45		18.856,72		31.613,90		223.625,46	12	223.625,46	12
-- GranE: Descuentos	5.127.863,28		4.687.048,85		6.252.435,78	6	8.565.233,01	6	6.625.547,56		6.625.547,56	
--- Otros	5.127.863,28		4.687.048,85		6.252.435,78	6	8.565.233,01	6	6.625.547,56		6.625.547,56	
-- GranE: Préstamos	666.666,66		620.000,00		620.000,00		2.120.000,00		1.695.000,00		1.695.000,00	
--- NoRevolventes	666.666,66		620.000,00		620.000,00		2.120.000,00		1.695.000,00		1.695.000,00	
CREDITOS INDIRECTOS												
- CartasFianzaOtorgadas	1.364.857,21		1.364.857,21		1.364.857,21		1.344.057,21		691.493,21		691.493,21	
LINEA NO UTIL. Y CRED. NO DESEMB.												
- LinCredEsqMultilínea	2.296.960,38		2.875.802,69		1.004.621,60				880.479,27		880.479,27	
GARANTIAS												
- GARANTIAS RECIBIDAS	9.186.955,87		8.692.875,40		10.102.380,53		13.747.169,89		11.536.235,37		11.536.235,37	
-- 1eraHipotecasInmuebles	2.535.241,20		2.565.319,20		2.497.142,40		2.479.095,60		2.542.593,60		2.542.593,60	
-- Gob. Nacional Reactiva Perú	1,00		1,00		1,00		1,00		1,00		1,00	
-- GtíasNoPref(AvalyFianza)	6.651.713,67		6.127.555,20		7.605.237,13		11.268.073,29		8.993.640,77		8.993.640,77	

Última fecha reportada por la SBS : 31/01/2024

Operación	ABR 2023 (SBS: MAR2023)		MAY 2023 (SBS: ABR2023)		JUN 2023 (SBS: MAY2023)		JUL 2023 (SBS: JUN2023)		AGO 2023 (SBS: JUL2023)		SET 2023 (SBS: AGO2023)	
	Monto *	Dias V.	Monto *	Dias V.	Monto *	Dias V.	Monto *	Dias V.	Monto *	Dias V.	Monto *	Dias V.
Calificación (2)	NOR		NOR		NOR		NOR		NOR		NOR	
RESUMEN												
- Total Deuda	7.980.570,89		8.272.353,29		9.062.375,72		8.405.669,94		7.944.524,55		8.392.755,91	
- Línea No Utilizada	2.024.411,39		1.618.175,27		728.916,73		1.254.816,36		1.711.617,41		1.488.608,34	
- Garantías	5.373.936,00		10.295.571,00		11.458.388,00		9.689.004,00		9.636.256,00		9.670.069,00	
CREDITOS DIRECTOS												
- CRÉDITOS VIGENTES	6.117.362,44		7.256.903,44		8.068.829,63		7.387.409,44		6.880.755,58		7.083.399,10	
-- GranE: AvancesCC	650.000,00		651.000,00		647.772,41		650.000,00		650.000,00		650.000,00	
-- GranE: Cred.Rev.LíneaTarj. Crédito	35.213,54		53.263,68		51.791,39		56.122,57		38.657,21		75.901,32	
-- GranE: SobregirosCC	5.330,12		15.999,94				11.231,19		12.799,16		22.692,94	
-- GranE: Descuentos	5.043.596,73		6.344.939,05		6.869.265,83		6.295.055,68		3.929.299,21		4.876.471,51	
--- Otros	5.043.596,73		6.344.939,05		6.869.265,83		6.295.055,68		3.929.299,21		4.876.471,51	
-- GranE: Préstamos	383.222,05		191.700,77		500.000,00		375.000,00		2.250.000,00		1.458.333,33	
--- NoRevolventes	383.222,05		191.700,77		500.000,00		375.000,00		2.250.000,00		1.458.333,33	
CREDITOS INDIRECTOS												
- CartasFianzaOtorgadas	1.863.208,45		1.015.449,85		993.546,09		1.018.260,50		1.063.768,97		1.309.356,81	
LINEA NO UTIL. Y CRED. NO DESEMB.												
- LinCredEsqMultilínea	2.024.411,39		1.618.175,27		728.916,73		1.254.816,36		1.711.617,41		1.488.608,34	
GARANTIAS												
- GARANTIAS RECIBIDAS	5.373.938,53		10.295.572,78		11.458.390,33		9.689.004,29		9.636.256,38		9.670.069,49	
-- 1eraHipotecasInmuebles	2.514.520,80		2.483.106,00		2.459.043,60		2.424.955,20		2.411.587,20		2.469.738,00	
-- OtrasGarantias	669.709,43		661.342,51		654.933,81							
-- Gob. Nacional Reactiva Perú	344.899,85		172.530,69		1,00		1,00		1,00		1,00	
-- GtíasNoPref(AvalyFianza)	1.844.808,45		6.978.593,58		8.344.411,92		7.264.048,09		7.224.668,18		7.200.330,49	
- PROGRAMA REACTIVA PERU	383.222,05		191.700,77									

Reportado por : BBVA

Última fecha reportada por la SBS : 31/01/2024

Operación	OCT 2023 (SBS: SET2023)		NOV 2023 (SBS: OCT2023)		DIC 2023 (SBS: NOV2023)		ENE 2024 (SBS: DIC2023)		FEB 2024 (SBS: ENE2024)		MAR 2024 (SBS: ENE2024)	
	Monto *	Dias V.	Monto *	Dias V.	Monto *	Dias V.	Monto *	Dias V.	Monto *	Dias V.	Monto *	Dias V.
Calificación (2)	NOR		NOR		NOR		NOR		NOR		NOR	



RESUMEN									
- Total Deuda	8.741.893,34	7	9.755.182,64	8	8.049.937,30	6.952.132,12	7	7.791.751,56	7.791.751,56
- Línea No Utilizada	3.070.860,55		2.953.102,08		4.172.104,92	1.983.003,67		1.333.334,50	1.333.334,50
- Garantías	1.500.000,00		3.000.000,00		2.755.631,00	1.009.791,00		760.111,00	760.111,00
CREDITOS DIRECTOS									
- CRÉDITOS VIGENTES	8.247.148,34	7	9.260.437,64	8	7.578.783,37	6.480.978,19	7	7.257.075,93	7.257.075,93
-- GranE: Descuentos	6.747.148,34	7	6.260.437,64	8	4.823.152,07	5.471.186,75	7	6.496.964,06	6.496.964,06
--- Letras	6.747.148,34	7	6.260.437,64	8	4.823.152,07	5.471.186,75	7	6.496.964,06	6.496.964,06
-- GranE: Préstamos	1.500.000,00		3.000.000,00		2.755.631,30	1.009.791,44		760.111,87	760.111,87
--- NoRevolventes	1.500.000,00		3.000.000,00		2.755.631,30	1.009.791,44		760.111,87	760.111,87
CREDITOS INDIRECTOS									
- CartasFianzaOtorgadas	494.745,00		494.745,00		471.153,93	471.153,93		534.675,63	534.675,63
LINEA NO UTIL. Y CRED. NO DESEMB.									
- LinCredDescuentos	3.070.860,55		2.953.102,08		4.172.104,92	1.983.003,67		1.333.334,50	1.333.334,50
GARANTIAS									
- GARANTIAS RECIBIDAS	1.500.000,00		3.000.000,00		2.755.631,30	1.009.791,44		760.111,87	760.111,87
-- GtiasNoPref(AvalyFianza)	1.500.000,00		3.000.000,00		2.755.631,30	1.009.791,44		760.111,87	760.111,87

Última fecha reportada por la SBS : 31/01/2024

Operación	ABR 2023 (SBS: MAR2023)		MAY 2023 (SBS: ABR2023)		JUN 2023 (SBS: MAY2023)		JUL 2023 (SBS: JUN2023)		AGO 2023 (SBS: JUL2023)		SET 2023 (SBS: AGO2023)	
	Monto *	Dias V.	Monto *	Dias V.	Monto *	Dias V.	Monto *	Dias V.	Monto *	Dias V.	Monto *	Dias V.
Calificación (2)	NOR		NOR		NOR		NOR		NOR		NOR	
RESUMEN												
- Total Deuda	6.498.444,28	3	7.714.675,53	3	8.173.199,21	3	7.001.346,38	10.211.462,40	10.560.719,03	7		
- Línea No Utilizada	5.191.703,93		3.731.550,59		3.070.839,15		4.349.958,61	1.885.764,50	1.318.444,32			
- Garantías	538.494,00		404.103,00		269.507,00		134.818,00	1.500.000,00	1.500.000,00			
CREDITOS DIRECTOS												
- CRÉDITOS VIGENTES	5.981.306,89	3	7.066.948,96	3	7.457.346,84	3	6.285.494,01	9.548.228,22	10.065.974,03	7		
-- GranE: Descuentos	5.308.189,15	3	6.561.819,36	3	7.120.461,86	3	6.116.971,20	8.048.228,22	8.565.974,03	7		
--- Letras	5.308.189,15	3	6.561.819,36	3	7.120.461,86	3	6.116.971,20	8.048.228,22	8.565.974,03	7		
-- GranE: Préstamos	673.117,74		505.129,60		336.884,98		168.522,81	1.500.000,00	1.500.000,00			
--- NoRevolventes	673.117,74		505.129,60		336.884,98		168.522,81	1.500.000,00	1.500.000,00			
CREDITOS INDIRECTOS												
- CartasFianzaOtorgadas	517.137,39		647.726,57		715.852,37		715.852,37	663.234,18	494.745,00			
LINEA NO UTIL. Y CRED. NO DESEMB.												
- LinCredDescuentos	5.191.703,93		3.731.550,59		3.070.839,15		4.349.958,61	1.885.764,50	1.318.444,32			
GARANTIAS												
- GARANTIAS RECIBIDAS	538.494,19		404.103,68		269.507,98		134.818,25	1.500.000,00	1.500.000,00			
-- Gob. Nacional Reactiva Perú	538.494,19		404.103,68		269.507,98		134.818,25					
-- GtiasNoPref(AvalyFianza)								1.500.000,00	1.500.000,00			
- PROGRAMA REACTIVA PERU	673.117,74		505.129,60		336.884,98		168.522,81					

Reportado por : INTERBANK

Última fecha reportada por la SBS : 31/01/2024

Operación	OCT 2023 (SBS: SET2023)		NOV 2023 (SBS: OCT2023)		DIC 2023 (SBS: NOV2023)		ENE 2024 (SBS: DIC2023)		FEB 2024 (SBS: ENE2024)		MAR 2024 (SBS: ENE2024)	
	Monto *	Dias V.	Monto *	Dias V.	Monto *	Dias V.	Monto *	Dias V.	Monto *	Dias V.	Monto *	Dias V.
Calificación (2)	NOR		NOR		NOR		NOR		NOR		NOR	
RESUMEN												
- Total Deuda	6.041.848,04		5.825.439,04		7.534.972,21		8.033.474,74	6.182.888,36	6.182.888,36			
- Garantías	1.170.992,00		1.170.992,00		3.070.992,00		2.602.170,00	2.129.254,00	2.129.254,00			
CREDITOS DIRECTOS												
- CRÉDITOS VIGENTES	4.870.855,47		4.654.446,47		6.363.979,64		6.862.482,17	5.011.895,79	5.011.895,79			
-- GranE: Descuentos	4.870.855,47		4.654.446,47		4.463.979,64		5.431.303,87	4.053.634,16	4.053.634,16			
--- Letras	4.870.855,47		4.654.446,47		4.463.979,64		5.431.303,87	4.053.634,16	4.053.634,16			
-- GranE: Préstamos					1.900.000,00		1.431.178,30	958.261,63	958.261,63			
--- NoRevolventes					1.900.000,00		1.431.178,30	958.261,63	958.261,63			
CREDITOS INDIRECTOS												
- CartasFianzaOtorgadas	1.170.992,57		1.170.992,57		1.170.992,57		1.170.992,57	1.170.992,57	1.170.992,57			
GARANTIAS												
- GARANTIAS RECIBIDAS	1.170.992,57		1.170.992,57		3.070.992,57		2.602.170,87	2.129.254,20	2.129.254,20			
-- GtiasNoPref(AvalyFianza)	1.170.992,57		1.170.992,57		3.070.992,57		2.602.170,87	2.129.254,20	2.129.254,20			



Última fecha reportada por la SBS : 31/01/2024

Operación	ABR 2023 (SBS: MAR2023)		MAY 2023 (SBS: ABR2023)		JUN 2023 (SBS: MAY2023)		JUL 2023 (SBS: JUN2023)		AGO 2023 (SBS: JUL2023)		SET 2023 (SBS: AGO2023)	
	Monto *	Dias V.	Monto *	Dias V.	Monto *	Dias V.	Monto *	Dias V.	Monto *	Dias V.	Monto *	Dias V.
Calificación (2)	NOR		NOR		NOR		NOR		NOR		NOR	
RESUMEN												
- Total Deuda	2.265.459,45		1.134.872,64		2.973.535,11		5.342.536,37		5.438.874,35		4.114.155,13	
- Garantías							430.667,00		1.170.992,00		1.170.992,00	
CREDITOS DIRECTOS												
- CREDITOS VIGENTES	2.265.459,45		1.134.872,64		2.973.535,11		4.171.543,80		4.267.881,78		2.943.162,56	
-- GranE:SobregirosCC							34.630,49					
-- GranE:Descuentos	2.265.459,45		1.134.872,64		2.053.535,11		3.520.434,96		3.958.059,31		2.943.162,56	
--- Letras	2.265.459,45		1.134.872,64		2.053.535,11		3.520.434,96		3.958.059,31		2.943.162,56	
-- GranE:Préstamos					920.000,00		616.478,35		309.822,47			
--- NoRevolventes					920.000,00		616.478,35		309.822,47			
CREDITOS INDIRECTOS												
- CartasFianzaOtorgadas							1.170.992,57		1.170.992,57		1.170.992,57	
GARANTIAS												
- GARANTIAS RECIBIDAS							430.667,14		1.170.992,57		1.170.992,57	
-- GtiasNoPref(AvalyFianza)							430.667,14		1.170.992,57		1.170.992,57	

Reportado por : SCOTIABANK

Última fecha reportada por la SBS : 31/01/2024

Operación	OCT 2023 (SBS: SET2023)		NOV 2023 (SBS: OCT2023)		DIC 2023 (SBS: NOV2023)		ENE 2024 (SBS: DIC2023)		FEB 2024 (SBS: ENE2024)		MAR 2024 (SBS: ENE2024)	
	Monto *	Dias V.	Monto *	Dias V.	Monto *	Dias V.	Monto *	Dias V.	Monto *	Dias V.	Monto *	Dias V.
Calificación (2)	NOR		NOR		NOR		NOR		NOR		NOR	
RESUMEN												
- Total Deuda	633.528,45		722.493,09		743.231,36		745.531,36		745.531,36		745.531,36	
- Línea No Utilizada	2.021.571,63		1.964.107,01		1.871.968,82		1.854.768,79		1.917.268,72		1.917.268,72	
- Garantías	2.655.100,00		2.686.600,00		2.615.200,00		2.596.300,00		2.662.800,00		2.662.800,00	
CREDITOS DIRECTOS												
- CREDITOS VIGENTES	372.600,00		372.600,00		372.600,00		374.900,00		374.900,00		374.900,00	
-- GranE:Préstamos	372.600,00		372.600,00		372.600,00		374.900,00		374.900,00		374.900,00	
--- NoRevolventes	372.600,00		372.600,00		372.600,00		374.900,00		374.900,00		374.900,00	
CREDITOS INDIRECTOS												
- CartasFianzaOtorgadas	260.928,45		349.893,09		370.631,36		370.631,36		370.631,36		370.631,36	
LINEA NO UTIL. Y CRED. NO DESEMB.												
- LinCredDescuentos	1.896.500,00		1.919.000,00		1.868.000,00		1.854.500,00		1.902.000,00		1.902.000,00	
- LinCredAvaesFianzas							268,79					
- LinCredEsqMultilinea	125.071,63		45.107,01		3.968,82				15.268,72		15.268,72	
GARANTIAS												
- GARANTIAS RECIBIDAS	2.655.100,00		2.686.600,00		2.615.200,00		2.596.300,00		2.662.800,00		2.662.800,00	
-- GtiasNoPref(AvalyFianza)	2.655.100,00		2.686.600,00		2.615.200,00		2.596.300,00		2.662.800,00		2.662.800,00	

Última fecha reportada por la SBS : 31/01/2024

Operación	ABR 2023 (SBS: MAR2023)		MAY 2023 (SBS: ABR2023)		JUN 2023 (SBS: MAY2023)		JUL 2023 (SBS: JUN2023)		AGO 2023 (SBS: JUL2023)		SET 2023 (SBS: AGO2023)	
	Monto *	Dias V.	Monto *	Dias V.	Monto *	Dias V.	Monto *	Dias V.	Monto *	Dias V.	Monto *	Dias V.
Calificación (2)											NOR	
RESUMEN												
- Total Deuda											439.925,89	
- Línea No Utilizada											2.146.574,14	
- Garantías											2.586.500,00	
CREDITOS DIRECTOS												
- CREDITOS VIGENTES											439.925,89	
-- GranE:Descuentos											67.325,89	
--- Otros											67.325,89	
-- GranE:Préstamos											372.600,00	
--- NoRevolventes											372.600,00	
LINEA NO UTIL. Y CRED. NO DESEMB.												
- LinCredDescuentos											1.780.174,14	
- LinCredEsqMultilinea											366.400,00	
GARANTIAS												



- GARANTIAS RECIBIDAS												2.586.500,00
-- GtiasNoPref(AvalyFianza)												2.586.500,00

Reportado por : BIF

Última fecha reportada por la SBS : 31/01/2024

Operación	OCT 2023 (SBS: SET2023)		NOV 2023 (SBS: OCT2023)		DIC 2023 (SBS: NOV2023)		ENE 2024 (SBS: DIC2023)		FEB 2024 (SBS: ENE2024)		MAR 2024 (SBS: ENE2024)	
	Monto *	Dias V.	Monto *	Dias V.	Monto *	Dias V.	Monto *	Dias V.	Monto *	Dias V.	Monto *	Dias V.
Calificación (2)												
RESUMEN												
- Total Deuda										375.000,00		375.000,00
- Línea No Utilizada							6.676.200,00			6.472.200,00		6.472.200,00
- Garantías									6.847.200,00			6.847.200,00
CREDITOS DIRECTOS												
- CRÉDITOS VIGENTES										375.000,00		375.000,00
-- GranE:Préstamos										375.000,00		375.000,00
--- Revolventes										375.000,00		375.000,00
LINEA NO UTIL. Y CRED. NO DESEMB.												
- LinCredDescuentos							5.563.500,00			5.706.000,00		5.706.000,00
- LinCredEsqMultilínea							1.112.700,00			766.200,00		766.200,00
GARANTIAS												
- GARANTIAS RECIBIDAS										6.847.200,00		6.847.200,00
-- GtiasNoPref(AvalyFianza)										6.847.200,00		6.847.200,00

Última fecha reportada por la SBS : 31/01/2024

Operación	ABR 2023 (SBS: MAR2023)		MAY 2023 (SBS: ABR2023)		JUN 2023 (SBS: MAY2023)		JUL 2023 (SBS: JUN2023)		AGO 2023 (SBS: JUL2023)		SET 2023 (SBS: AGO2023)	
	Monto *	Dias V.	Monto *	Dias V.	Monto *	Dias V.	Monto *	Dias V.	Monto *	Dias V.	Monto *	Dias V.
Calificación (2)												
RESUMEN												

Rectificaciones SBS

Entidad	Periodo SBS	Cuenta	Concepto Rectificación	Dice	Debe Decir
---------	-------------	--------	------------------------	------	------------

Aval/Codeudor

Montos expresados en unidades de soles*

Es Avalista de:

Información reportada por la SBS al 31/01/2024

Tipo Doc	Nro Documento	Nombre/Razón Social	Act	Pre	12m
----------	---------------	---------------------	-----	-----	-----

Montos expresados en unidades de soles*

Quiénes lo Avalan:

Información reportada por la SBS al 31/01/2024

Tipo Doc	Nro Documento	Nombre/Razón Social	Act	Pre	12m
DNI	09379793	ZEVALLS MONTESINOS JORGE LUIS	●	●	●

Institución SBS	Calif. (2)	Saldo *
SCOTIABANK PERU S A A	NOR	2.662.800,00
BANCO INTERNACIONAL DEL PERÚ	NOR	2.129.254,20
BANCO BBVA PERÚ	NOR	760.111,87
BANCO DE CREDITO DEL PERÚ	NOR	8.993.640,77

Montos expresados en unidades de soles*

Es Avalista de:

Información Reportada por Entidades de Microfinanzas / Otros Créditos

Tipo Doc	Nro Documento	Nombre/Razón Social	Act	Pre	12m
----------	---------------	---------------------	-----	-----	-----

Montos expresados en unidades de soles*

Quiénes lo Avalan:

Información Reportada por Entidades de Microfinanzas / Otros Créditos

Tipo Doc	Nro Documento	Nombre/Razón Social	Act	Pre	12m
----------	---------------	---------------------	-----	-----	-----

Documentos Protestados como Deudor/Aceptante

Montos expresados en unidades*

Reportado por la Cámara de Comercio de Lima (CCL)

Documentos Protestados sin Regularizar

	# Doc	Monto (S/) *	Max Días Venc.
Total:	12	444.045,18	629

Se muestran hasta los 10 primeros documentos ordenados por Fecha de Boletín de la CCL

Tipo de Cambio 3.780

Nro. Secuencia	Tip. ** Reg.	Acreedor/Girador	Tipo Doc.	Moneda	Monto *	Monto * (S/)	Boletín	F. Protesto	F. Venc	Días Venc.
126054		BANCO DE CREDITO DEL PERU	FAN	S/.	8.920,80	8.920,80	02/2024	21/02/2024	10/02/2024	39
117967		BANCO DE CREDITO DEL PERU	FAN	S/.	112.556,14	112.556,14	12/2023	20/12/2023	08/12/2023	103
109106		BANCO DE CREDITO DEL PERU	FAN	S/.	42.067,00	42.067,00	10/2023	04/10/2023	22/09/2023	180
111109		CONFECCIONES GAVE S.A.C	FAN	S/.	39.335,50	39.335,50	10/2023	20/10/2023	10/10/2023	162
111535		BANCO DE CREDITO DEL PERU	FAN	S/.	32.237,60	32.237,60	10/2023	25/10/2023	13/10/2023	159
111354		BANCO DE CREDITO DEL PERU	FAN	S/.	31.774,80	31.774,80	10/2023	25/10/2023	13/10/2023	159
111356		BANCO DE CREDITO DEL PERU	FAN	S/.	29.759,60	29.759,60	10/2023	25/10/2023	13/10/2023	159
111533		BANCO DE CREDITO DEL PERU	FAN	S/.	27.694,60	27.694,60	10/2023	25/10/2023	13/10/2023	159
105302		BANCO DE CREDITO DEL PERU	FAN	S/.	55.653,07	55.653,07	09/2023	04/09/2023	22/08/2023	211
108472		BANCO DE CREDITO DEL PERU	FAN	S/.	19.825,81	19.825,81	09/2023	29/09/2023	19/09/2023	183

**PR: Protestos, CJ: Cobranza Judicial, MO: Moras, PP: Procesos Penales

Montos expresados en unidades*

Reportado por la Cámara de Comercio de Lima (CCL)

Documentos Protestados Regularizados

	# Doc	Monto (S/) *
Total:	38	1.691.618,56

Se muestran hasta los 10 primeros documentos ordenados por Fecha de Boletín de la CCL

Nro. Secuencia	Tip. ** Reg.	Acreedor/Girador	Tipo Doc.	Moneda	Monto *	Monto * (S/)	Boletín	F. Protesto	F. Venc.	F. Reg
109100		BANCO DE CREDITO DEL PERU	FAN	S/.	17.770,80	17.770,80	10/2023	04/10/2023	24/09/2023	07/12/2023
109101		BANCO DE CREDITO DEL PERU	FAN	S/.	10.683,72	10.683,72	10/2023	04/10/2023	24/09/2023	07/12/2023
109099		BANCO DE CREDITO DEL PERU	FAN	S/.	9.318,46	9.318,46	10/2023	04/10/2023	24/09/2023	07/12/2023
78781		BANCO DE CREDITO DEL PERU	FAN	S/.	22.417,74	22.417,74	12/2022	27/12/2022	15/12/2022	01/03/2023
75641		BANCO DE CREDITO DEL PERU	FAN	S/.	233.033,31	233.033,31	11/2022	16/11/2022	04/11/2022	28/02/2023
75652		BANCO DE CREDITO DEL PERU	FAN	S/.	135.241,22	135.241,22	11/2022	16/11/2022	04/11/2022	28/02/2023
75644		BANCO DE CREDITO DEL PERU	FAN	S/.	121.586,88	121.586,88	11/2022	16/11/2022	04/11/2022	28/02/2023
75643		BANCO DE CREDITO DEL PERU	FAN	S/.	116.965,38	116.965,38	11/2022	16/11/2022	04/11/2022	28/02/2023
75645		BANCO DE CREDITO DEL PERU	FAN	S/.	84.917,55	84.917,55	11/2022	16/11/2022	04/11/2022	28/02/2023
75232		BANCO DE CREDITO DEL PERU	FAN	S/.	23.342,50	23.342,50	11/2022	04/11/2022	25/10/2022	01/03/2023

**PR: Protestos, CJ: Cobranza Judicial, MO: Moras, PP: Procesos Penales

Documentos Protestados como Acreedor/Girador

Montos expresados en unidades*

Reportado por la Cámara de Comercio de Lima (CCL)

Documentos Protestados sin Regularizar

	# Doc	Monto (S/) *	Max Días Venc.
Total:	4	151.513,98	100

Tipo de Cambio 3.780

Nro. Secuencia	Tip. ** Reg.	Deudor/Aceptante	Tipo Doc.	Moneda	Monto *	Monto * (S/)	Boletín	F. Protesto	F. Venc.	Días Venc.
125424		SALUTARE SOLUCION INTEGRAL EN SALUD S.A.C	FAN	S/.	8.020,51	8.020,51	02/2024	14/02/2024	02/02/2024	47
119550		AGROPECUARIA CHAVIN S.A.C	FAN	S/.	8.485,43	8.485,43	01/2024	04/01/2024	25/12/2023	86
117882		SALOG S.A.	FAN	S/.	67.521,47	67.521,47	12/2023	21/12/2023	11/12/2023	100
117878		SALOG S.A.	FAN	S/.	67.486,57	67.486,57	12/2023	21/12/2023	11/12/2023	100

**PR: Protestos, CJ: Cobranza Judicial, MO: Moras, PP: Procesos Penales

Montos expresados en unidades*

Reportado por la Cámara de Comercio de Lima (CCL)

Documentos Protestados Regularizados

	# Doc	Monto (S/) *
Total:	1	115.366,00

Nro. Secuencia	Tip. ** Reg.	Deudor/Aceptante	Tipo Doc.	Moneda	Monto *	Monto * (S/)	Boletín	F. Protesto	F. Venc.	F. Reg
40724		UNNA TRANSPORTE S.A.C.	FAN	S/.	115.366,00	115.366,00	04/2021	21/04/2021	09/04/2021	27/07/2021

**PR: Protestos, CJ: Cobranza Judicial, MO: Moras, PP: Procesos Penales

Detalle de Vencidos

Documentos Impagos

Montos expresados en unidades*

	# Doc	Monto (S/) *	Max Días Venc.
Total:	2	48.679,17	630

Se muestran los 10 primeros documentos ordenados por Fecha de Vencimiento, del más reciente al más antiguo

Tipo de Cambio 3.780

Nombre del Acreedor de la Obligación	Tipo Comprobante/ Concepto	Nro Comprobante	Condición Deuda	Moneda	Monto *	Monto * (S/)	F. Venc.
ESCUELA DE ADMINISTRACION DE NEGOCIOS PARA GR	Otros	01-F007-0034876	MOROSIDAD	S/.	13.378,88	13.378,88	29/11/2023
SERPROCOM PERU S.A.C.	Factura	E001-3352	MOROSIDAD	US\$	9.338,70	35.300,29	29/06/2022

Deuda Laboral

Montos expresados en unidades de soles*

	# Doc	Monto (S/) *	Max Días Venc.
Total:	1	248,40	414

Se muestran los 10 primeros documentos ordenados por Periodo de Devengue, del más reciente al más antiguo

Nombre del Acreedor de la Obligación	Periodo	Deuda AFP *	Deuda Fondo *	Tipo de Deuda	Situación de Cobranza
AFP INTEGRAL S A	01/2023	62,88	185,52	Cierta-No Declarada	Judicial

Comercio Exterior

Montos expresados en unidades de dólares

Muestra información reportada por la SUNAT desde el 07/02/2011

Resumen por Ejercicio

Ejercicio	Actividad	Número de Operaciones	Importe USD *	N° Países	3 países con mayor número de operaciones
-----------	-----------	-----------------------	---------------	-----------	--

Resumen por Meses

Actividad	Ejercicio	Mes	Número de Operaciones	Importe USD *	N° Países	3 países con mayor número de operaciones
-----------	-----------	-----	-----------------------	---------------	-----------	--

PUBLICACIÓN DIARIO "EL PERUANO"

Reporte Otros Créditos

Institución	OCT 2023		NOV 2023		DIC 2023		ENE 2024		FEB 2024		MAR 2024	
	Monto *	Dias V.	Monto *	Dias V.	Monto *	Dias V.	Monto *	Dias V.	Monto *	Dias V.	Monto *	Dias V.
Institución	ABR 2023		MAY 2023		JUN 2023		JUL 2023		AGO 2023		SET 2023	
	Monto *	Dias V.	Monto *	Dias V.	Monto *	Dias V.	Monto *	Dias V.	Monto *	Dias V.	Monto *	Dias V.

Reporte Otros Créditos por entidades

Sin Información