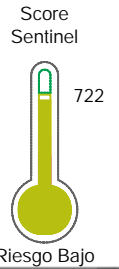


El reporte contiene solo los títulos seleccionados

- Información General
- Consulta Rápida
- Principales Acreedores
- Detalle Variación
- Posición Histórica
- Gráficos
- Rep. Vencidos
- Rep. SBS/Microf.
- SBS/Microf. Entidades
- Rectificaciones SBS
- Avalados/Avalistas
- Hechos de Importancia
- Documentos CCL
- Detalle de Vencidos
- Comercio Exterior
- Otros Créditos
- Otros Créd. Entidades
- Otros Rep. Negativos

RUC 20552958676 - S & M SERVICIOS DE SALUD SOCIEDAD ANONIMA CERRADA

| Fecha Proceso | Tipo Doc. | N. Doc.     | Nota  | Deuda Total * | Var. | Actual                               | Previo                               | 12m                                 |
|---------------|-----------|-------------|-------|---------------|------|--------------------------------------|--------------------------------------|-------------------------------------|
| 22/03/2022    | RUC       | 20552958676 | 0.000 | 217.048,00    |      | <span style="color: green;">●</span> | <span style="color: green;">●</span> | <span style="color: grey;">●</span> |



## Sentinel Sabio

Bancarizado: SI

**Recomendación de Sentinel Sabio**  
Evaluación Crediticia

**APROBAR**  
Producto Générico

---

Detalle:  
- Cumple con todas las reglas de evaluación

Cuota Estimada Mensual

S/ 11026,

**Score Sentinel**  
Nivel de Riesgo

722

**Riesgo Bajo**

---

Recomendación:

En este nivel de riesgo, 10 de 100 empresas podrían caer en incumplimiento en los próximos 12 meses

## Información General

### Datos Principales

09/02/2022: Última actualización de información reportada por SUNAT

|                                  |   |                                  |                         |
|----------------------------------|---|----------------------------------|-------------------------|
| Razón Social:                    | S & M SERVICIOS DE SALUD SOCIEDAD ANONIMA CERRADA |                                  |                         |
| Nombre Comercial:                | S&M SERVICIOS DE SALUD SAC                        |                                  |                         |
| Tipo de Contribuyente:           | SOCIEDAD ANONIMA CERRADA                          |                                  |                         |
| Estado de Contribuyente:         | ACTIVO  | Condición del Contribuyente:     | HABIDO                  |
| Inicio de Actividades:           | 01/06/2013  |                                  |                         |
| Tamaño contribuyente:            | RESTO   | Dependencia:                     | INTENDENCIA LIMA MEPECO |
| Actividad Económica Principal    | OTRAS ACTIV.RELAC. CON SALUD HUMANA               |                                  |                         |
| Actividad Económica Secundaria 1 | OTRAS ACTIVIDAD.DE TIPO SERVICIO                  | Actividad Económica Secundaria 2 | -                       |
| Fecha Inscripción RRPP:          | 21/05/2013  | Número de Partida Registral:     | -                       |
| Folio:                           | -   | Asiento:                         | -                       |

Agente de retención

### Direcciones Registradas

| Dirección  | Fuente                   |
|--|--------------------------|
| CALLE 21 NRO 170 URBANIZACION CARABAYLLO COMAS - LIMA - LIMA (KM 7.5 TUPAC AMARU HOSPITAL SOLIDARIDAD) | SUNAT - DOMICILIO FISCAL |
| CALLE 21 NRO. 172 URBANIZACION CARABAYLLO ET. UNO COMAS - LIMA - LIMA                                  | SUNAT - OF.ADMINIST.     |

### Representantes Legales

| Nro Documento | Nombre de Representante          | Act | Pre | 12m | Fecha desde que ocupa Cargo | Cargo |
|---------------|----------------------------------|-----|-----|-----|-----------------------------|-------|
| 09964618      | SALVADOR HERNANDEZ FELIPE MARTIN |     |     |     | 17/05/2013                  | -     |

### Empresas Relacionadas a:

SALVADOR HERNANDEZ FELIPE MARTIN

| Ruc         | Razón Social          | Semáforos |     |     | Fecha desde que ocupa Cargo | Cargo           | Estado |
|-------------|-----------------------|-----------|-----|-----|-----------------------------|-----------------|--------|
|             |                       | Act       | Pre | 12m |                             |                 |        |
| 20603435151 | LA PERUANISIMA S.A.C. |           |     |     | 20/07/2018                  | GERENTE GENERAL | ACTIVO |

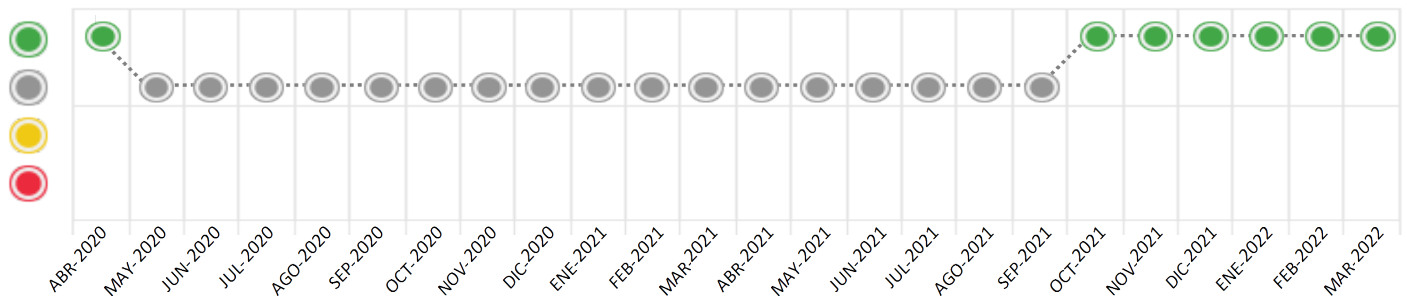
## Consulta Rápida





### Documento de identidad consultado

| Fecha Proceso | Tipo Doc. | N. Doc.     | Nombre o Raz. Social                              | Nota  | Deuda Total * | Var. | Actual | Previo | 12m |
|---------------|-----------|-------------|---|-------|---------------|------|--------|--------|-----|
| 22/03/2022    | RUC       | 20552958676 | S & M SERVICIOS DE SALUD SOCIEDAD ANONIMA CERRADA | 0.000 | 217.048,00    |      |        |        |     |

Montos expresados en unidades de soles\*






Semáforos de los últimos 24 meses



| Semáforo  | Descripción                                   |
|---|---|
|  | No registra información de deudas             |
|  | Minimo Riesgo: Sin deudas vencidas            |
|  | Mediano Riesgo: Deudas con poco atraso*       |
|  | Alto Riesgo: Deudas con atraso significativo* |

\*Semáforo deuda menor: Deuda vencida menor S/ 100 personas naturales o menor S/ 500 personas jurídicas

Verde:  $0 \leq \text{Sem.} < 0.001$   
 Amarillo:  $0.001 \leq \text{Sem.} < 2$   
 Rojo:  $2 < \text{Sem.} < 6$

| Variación   | Descripción  |
|---|--|
|  | Variación Negativa: La nueva información reportada ha incrementado tu riesgo crediticio  |
|  | Variación Positiva: La nueva información ha mejorado tu posición de riesgo   |
|  | Variación Porcentual Positiva: El monto total reportado por la SBS/Microfinanzas o número de instituciones financieras ha aumentado  |
|  | Variación Porcentual Negativa: El monto total reportado por la SBS/Microfinanzas o número de instituciones financieras ha disminuido |
|  | Aproximadamente igual o igual  |

## Detalle de la deuda SBS/Microfinanzas

| Entidad | Deuda Anterior |            |            | Deuda a MAR 2022 |               |            |            | Rect.<br>(1) | Disc. |
|---------|----------------|------------|------------|------------------|---------------|------------|------------|--------------|-------|
|         | SET 2021       | DIC 2021   | FEB 2022   | Fecha Inf.       | Calif.<br>(2) | Monto *    | Días Venc. |              |       |
| BCP     |                | 243.141,21 | 225.820,41 | 28/02/2022       | NOR           | 217.048,00 |            |              |       |
| TOTAL   |                | 243.141,21 | 225.820,41 |                  |               | 217.048,00 |            |              |       |

(1) Ver detalle en el cuadro de Rectificaciones SBS

(2) NOR: Normal, CPP: Con Problemas Potenciales, DEF: Deficiente, DUD: Dudoso, PER: Pérdida, SCAL: Sin Calificación

## Detalle de la deuda de Otros Créditos

| Entidad | Deuda Anterior |          |          | Deuda a MAR 2022 |               |       |            | Disc. |
|---------|----------------|----------|----------|------------------|---------------|-------|------------|-------|
|         | SET 2021       | DIC 2021 | FEB 2022 | Fecha Inf.       | Calif.<br>(2) | Monto | Días Venc. |       |
| TOTAL   |                |          |          |                  |               |       |            |       |

(2) NOR: Normal, CPP: Con Problemas Potenciales, DEF: Deficiente, DUD: Dudoso, PER: Pérdida, SCAL: Sin Calificación

## Detalle de vencidos

| # Doc | Fuente - Acreedor | Monto * | Días Venc. |
|-------|-------------------|---------|------------|
|-------|-------------------|---------|------------|

## Utilización de Líneas de Crédito

| Instituciones | ** | Línea Aprobada | Línea No Utilizada | Línea Utilizada | % L. Ut. |
|---------------|----|----------------|--------------------|-----------------|----------|
| TOTAL         |    |                |                    |                 | 0%       |

\*\*Tipo de Crédito

## Principales Acreedores

Montos expresados en unidades de soles\*

## Resumen de Deudas

| Descripción de la Deuda       | Monto *    | Días |
|-------------------------------|------------|------|
| Deuda total SBS al 28/02/2022 | 217.048,00 |      |
| % Calificación normal         | 100.00     |      |
| Peor Calificación (2)         | NOR        |      |
| Otros Créditos                | 0,00       | **** |

## Detalle de deuda SBS/Microfinanzas

| Institución SBS               | Calif. (2) | Saldo *    | % Ven. | Días Venc. | Rect.(1) |
|-------------------------------|------------|------------|--------|------------|----------|
| BCP                           | NOR        | 217.048,00 | 0.00   |            |          |
| Deuda Total SBS/MicroFinanzas |            | 217.048,00 | 0      |            |          |

## Detalle de Riesgos SBS/Microfinanzas

| Concepto                       | Saldo *    |
|--------------------------------|------------|
| Deuda Directa                  | 217.048,00 |
| Deuda Indirecta                | 0,00       |
| Deuda Castigada                | 0,00       |
| Deuda Total SBS/MicroFinanzas  | 217.048,00 |
| Línea Tarj.Cred. No utilizada  | 0,00       |
| Total Riesgo SBS/MicroFinanzas | 217.048,00 |

## Detalle de deuda Otros Créditos

| Empresa                    | Calif. (2) | Saldo * | % Ven. | Días Venc. | Disc. |
|----------------------------|------------|---------|--------|------------|-------|
| Deuda Total Otros Créditos |            | 0,00    | 0      |            |       |

## Detalle de vencidos

| # Doc | Fuente - Acreedor | Monto * | Días Venc. |
|-------|-------------------|---------|------------|
|-------|-------------------|---------|------------|

## Detalle Variación

Montos expresados en unidades de soles\*

## Resumen de la variación

| Descripción de la deuda    | 23/02/2022 | 22/03/2022 | Variación |
|----------------------------|------------|------------|-----------|
| Score                      | 0.000      | 0.000      | 0.000     |
| Nro. Entidades SBS/Microf. | 1          | 1          | 0         |
| Riesgo Total SBS/Microf. * | 225.820,41 | 217.048,00 |           |
| Deuda Directa              | 225.820,41 | 217.048,00 | -8.772,41 |
| Deuda Indirecta            | 0,00       | 0,00       | 0,00      |
| Deuda Castigada            | 0,00       | 0,00       | 0,00      |

| Variación del Riesgo Total SBS/Microf. * | Antes      | 22/03/2022 | Variación  |
|--|------------|------------|------------|
| Último Mes                               | 225.820,41 | 217.048,00 | -8.772,41  |
| Último Trimestre                         | 243.141,21 | 217.048,00 | -26.093,21 |
| Último Semestre                          | 0,00       | 217.048,00 | 217.048,00 |
| Último Año                               | 0,00       | 217.048,00 | 217.048,00 |

| Calificación SBS/Microf.          | 23/02/2022 | 22/03/2022 | Variación |
|-----------------------------------|------------|------------|-----------|
| % NOR (Normal)                    | 100.00     | 100.00     |           |
| % CPP (Con Problemas Potenciales) | 0.00       | 0.00       | 0.00      |
| % DEF (Deficiente)                | 0.00       | 0.00       | 0.00      |
| % DUD (Dudoso)                    | 0.00       | 0.00       | 0.00      |
| % PER (Pérdida)                   | 0.00       | 0.00       | 0.00      |

| Deuda vencida *            | 23/02/2022 | 22/03/2022 | Variación |
|----------------------------|------------|------------|-----------|
| Total deuda vencida        | 0,00       | 0,00       | 0,00      |
| Deuda por Otros Créditos * | 23/02/2022 | 22/03/2022 | Variación |
| Total deuda otros créditos | 0,00       | 0,00       | 0,00      |

## Detalle de la variación

| Fuente - Acreedor * | 23/02/2022 | 22/03/2022 | Variación |
|---------------------|------------|------------|-----------|
|---------------------|------------|------------|-----------|

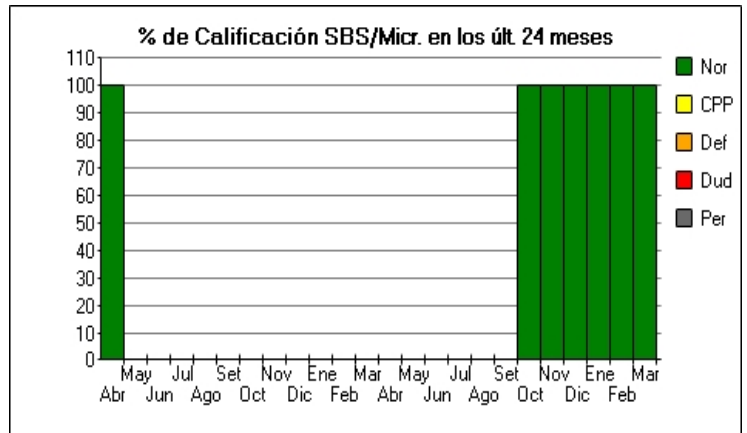
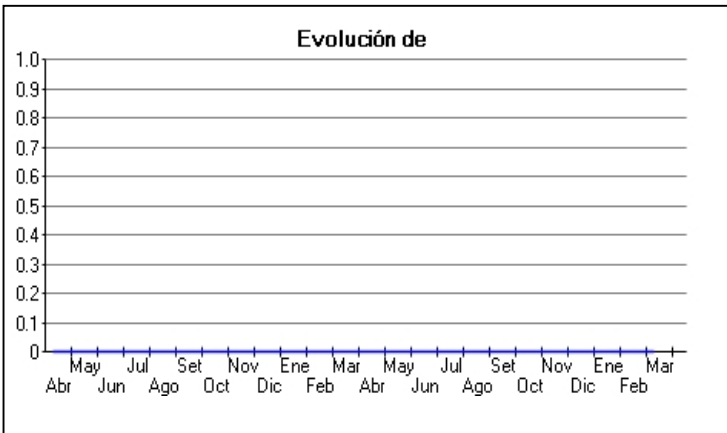
## Posición Histórica

Montos expresados en unidades de soles\*

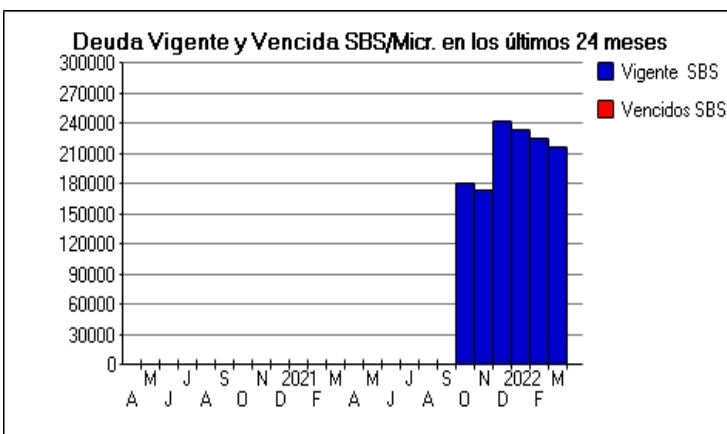

| Fecha de Proceso | Sema. Actual | Sem. Riesgo | Var. | Superintendencia de Banca y Seguros (SBS/Microfinan.) |               |                |                  | Otros Créditos | Otros Vencidos * |           |               |                  | Ctas. Cerr./Anu. |           | Otros Repor. Negati. |            |   |
|------------------|--------------|-------------|------|---|---------------|----------------|------------------|----------------|------------------|-----------|---------------|------------------|------------------|-----------|----------------------|------------|---|
|                  |              |             |      | # Enti.   | Deuda Total * | % Cali. normal | Peor Califi. (2) |                | Deuda Vencida *  | Protestos | Docs. Impagos | Deuda Tributaria | Deuda Laboral    | Cta. Cte. |                      | Tar. Créd. |   |
| 22/03/202        | ●            | 0.000       | ☰    | 1   | 217.048,00    | 100.00         | NOR              | 0,00           | 0,00             | 0,00      | 0,00          | 0,00             | 0,00             | 0         | 0                    | 0          |   |
| 23/02/202        | ●            | 0.000       | ☰    | 1   | 225.820,41    | 100.00         | NOR              | 0,00           | 0,00             | 0,00      | 0,00          | 0,00             | 0,00             | 0,00      | 0                    | 0          | 0 |
| 24/01/202        | ●            | 0.000       | ☰    | 1   | 234.483,84    | 100.00         | NOR              | 0,00           | 0,00             | 0,00      | 0,00          | 0,00             | 0,00             | 0,00      | 0                    | 0          | 0 |
| 21/12/202        | ●            | 0.000       | ☰    | 1   | 243.141,21    | 100.00         | NOR              | 0,00           | 0,00             | 0,00      | 0,00          | 0,00             | 0,00             | 0,00      | 0                    | 0          | 0 |
| 23/11/202        | ●            | 0.000       | ☰    | 1   | 173.225,04    | 100.00         | NOR              | 0,00           | 0,00             | 0,00      | 0,00          | 0,00             | 0,00             | 0,00      | 0                    | 0          | 0 |
| 22/10/202        | ●            | 0.000       | ▲    | 1   | 180.000,00    | 100.00         | NOR              | 0,00           | 0,00             | 0,00      | 0,00          | 0,00             | 0,00             | 0,00      | 0                    | 0          | 0 |
| 30/09/202        | ●            | 0.000       | ☰    | 0   | 0,00          | 0,00           |                  | 0,00           | 0,00             | 0,00      | 0,00          | 0,00             | 0,00             | 0,00      | 0                    | 0          | 0 |
| 31/08/202        | ●            | 0.000       | ☰    | 0   | 0,00          | 0,00           |                  | 0,00           | 0,00             | 0,00      | 0,00          | 0,00             | 0,00             | 0,00      | 0                    | 0          | 0 |
| 31/07/202        | ●            | 0.000       | ☰    | 0   | 0,00          | 0,00           |                  | 0,00           | 0,00             | 0,00      | 0,00          | 0,00             | 0,00             | 0,00      | 0                    | 0          | 0 |
| 30/06/202        | ●            | 0.000       | ☰    | 0   | 0,00          | 0,00           |                  | 0,00           | 0,00             | 0,00      | 0,00          | 0,00             | 0,00             | 0,00      | 0                    | 0          | 0 |
| 31/05/202        | ●            | 0.000       | ☰    | 0   | 0,00          | 0,00           |                  | 0,00           | 0,00             | 0,00      | 0,00          | 0,00             | 0,00             | 0,00      | 0                    | 0          | 0 |
| 30/04/202        | ●            | 0.000       | ☰    | 0   | 0,00          | 0,00           |                  | 0,00           | 0,00             | 0,00      | 0,00          | 0,00             | 0,00             | 0,00      | 0                    | 0          | 0 |
| 31/03/202        | ●            | 0.000       | ☰    | 0   | 0,00          | 0,00           |                  | 0,00           | 0,00             | 0,00      | 0,00          | 0,00             | 0,00             | 0,00      | 0                    | 0          | 0 |
| 28/02/202        | ●            | 0.000       | ☰    | 0   | 0,00          | 0,00           |                  | 0,00           | 0,00             | 0,00      | 0,00          | 0,00             | 0,00             | 0,00      | 0                    | 0          | 0 |
| 31/01/202        | ●            | 0.000       | ☰    | 0   | 0,00          | 0,00           |                  | 0,00           | 0,00             | 0,00      | 0,00          | 0,00             | 0,00             | 0,00      | 0                    | 0          | 0 |
| 31/12/202        | ●            | 0.000       | ☰    | 0   | 0,00          | 0,00           |                  | 0,00           | 0,00             | 0,00      | 0,00          | 0,00             | 0,00             | 0,00      | 0                    | 0          | 0 |
| 30/11/202        | ●            | 0.000       | ☰    | 0   | 0,00          | 0,00           |                  | 0,00           | 0,00             | 0,00      | 0,00          | 0,00             | 0,00             | 0,00      | 0                    | 0          | 0 |
| 31/10/202        | ●            | 0.000       | ☰    | 0   | 0,00          | 0,00           |                  | 0,00           | 0,00             | 0,00      | 0,00          | 0,00             | 0,00             | 0,00      | 0                    | 0          | 0 |
| 30/09/202        | ●            | 0.000       | ☰    | 0   | 0,00          | 0,00           |                  | 0,00           | 0,00             | 0,00      | 0,00          | 0,00             | 0,00             | 0,00      | 0                    | 0          | 0 |
| 31/08/202        | ●            | 0.000       | ☰    | 0   | 0,00          | 0,00           |                  | 0,00           | 0,00             | 0,00      | 0,00          | 0,00             | 0,00             | 0,00      | 0                    | 0          | 0 |
| 31/07/202        | ●            | 0.000       | ☰    | 0   | 0,00          | 0,00           |                  | 0,00           | 0,00             | 0,00      | 0,00          | 0,00             | 0,00             | 0,00      | 0                    | 0          | 0 |
| 30/06/202        | ●            | 0.000       | ☰    | 0   | 0,00          | 0,00           |                  | 0,00           | 0,00             | 0,00      | 0,00          | 0,00             | 0,00             | 0,00      | 0                    | 0          | 0 |
| 25/05/202        | ●            | 0.000       | ☰    | 0   | 0,00          | 0,00           |                  | 0,00           | 0,00             | 0,00      | 0,00          | 0,00             | 0,00             | 0,00      | 0                    | 0          | 0 |
| 27/04/202        | ●            | 0.000       | ▲    | 1   | 27,50         | 100.00         | NOR              | 0,00           | 0,00             | 0,00      | 0,00          | 0,00             | 0,00             | 0,00      | 0                    | 0          | 0 |

## Gráficos

Montos expresados en unidades de soles\*



NOR: Normal, CPP: Con Problemas Potenciales, DEF: Deficiente, DUD: Dudoso, PER: Pérdida, SCAL: Sin Calificación



## Reporte de Vencidos

Montos expresados en unidades de soles\*

| Fuente - Acreedor | DIC 2021 |         |         | ENE 2022 |         |         | FEB 2022 |         |         | MAR 2022 |         |         |
|-------------------|----------|---------|---------|----------|---------|---------|----------|---------|---------|----------|---------|---------|
|                   | # Docs.  | Monto * | Dias V. | # Docs.  | Monto * | Dias V. | # Docs.  | Monto * | Dias V. | # Docs.  | Monto * | Dias V. |

Montos expresados en unidades de soles\*

| Fuente - Acreedor | AGO 2021 |         |         | SET 2021 |         |         | OCT 2021 |         |         | NOV 2021 |         |         |
|-------------------|----------|---------|---------|----------|---------|---------|----------|---------|---------|----------|---------|---------|
|                   | # Docs.  | Monto * | Dias V. | # Docs.  | Monto * | Dias V. | # Docs.  | Monto * | Dias V. | # Docs.  | Monto * | Dias V. |

Montos expresados en unidades de soles\*

| Fuente - Acreedor | ABR 2021 |         |         | MAY 2021 |         |         | JUN 2021 |         |         | JUL 2021 |         |         |
|-------------------|----------|---------|---------|----------|---------|---------|----------|---------|---------|----------|---------|---------|
|                   | # Docs.  | Monto * | Dias V. | # Docs.  | Monto * | Dias V. | # Docs.  | Monto * | Dias V. | # Docs.  | Monto * | Dias V. |

## Reporte SBS/Microfinanzas

Montos expresados en unidades de soles\*

Última fecha reportada por la SBS : 28/02/2022

| ULTIMOS 6 MESES              |                           | OCT 2021<br>(SBS: SET 2021) | NOV 2021<br>(SBS: OCT 2021) | DIC 2021<br>(SBS: NOV 2021) | ENE 2022<br>(SBS: DIC 2021) | FEB 2022<br>(SBS: ENE 2022) | MAR 2022<br>(SBS: FEB 2022) |
|------------------------------|---------------------------|-----------------------------|-----------------------------|-----------------------------|-----------------------------|-----------------------------|-----------------------------|
| % Porcentaje de Calificación | NOR (Normal)              | 100.00                      | 100.00                      | 100.00                      | 100.00                      | 100.00                      | 100.00                      |
|                              | CPP (Con Problemas Pote.) | 0.00                        | 0.00                        | 0.00                        | 0.00                        | 0.00                        | 0.00                        |
|                              | DEF (Deficiente)          | 0.00                        | 0.00                        | 0.00                        | 0.00                        | 0.00                        | 0.00                        |
|                              | DUD (Dudoso)              | 0.00                        | 0.00                        | 0.00                        | 0.00                        | 0.00                        | 0.00                        |
|                              | PER (Pérdida)             | 0.00                        | 0.00                        | 0.00                        | 0.00                        | 0.00                        | 0.00                        |

| Institución | OCT 2021<br>(SBS: SET 2021) |         | NOV 2021<br>(SBS: OCT 2021) |         | DIC 2021<br>(SBS: NOV 2021) |         | ENE 2022<br>(SBS: DIC 2021) |         | FEB 2022<br>(SBS: ENE 2022) |         | MAR 2022<br>(SBS: FEB 2022) |         |
|-------------|-----------------------------|---------|-----------------------------|---------|-----------------------------|---------|-----------------------------|---------|-----------------------------|---------|-----------------------------|---------|
|             | Monto *                     | Dias V. | Monto *                     | Dias V. | Monto *                     | Dias V. | Monto *                     | Dias V. | Monto *                     | Dias V. | Monto *                     | Dias V. |
| BCP         | 180.000,00                  |         | 173.225,04                  |         | 243.141,21                  |         | 234.483,84                  |         | 225.820,41                  |         | 217.048,00                  |         |
| TOTAL       | 180.000,00                  |         | 173.225,04                  |         | 243.141,21                  |         | 234.483,84                  |         | 225.820,41                  |         | 217.048,00                  |         |

Última fecha reportada por la SBS : 28/02/2022

| Operación           | OCT 2021<br>(SBS: SET 2021) |         | NOV 2021<br>(SBS: OCT 2021) |         | DIC 2021<br>(SBS: NOV 2021) |         | ENE 2022<br>(SBS: DIC 2021) |         | FEB 2022<br>(SBS: ENE 2022) |         | MAR 2022<br>(SBS: FEB 2022) |         |
|---------------------|-----------------------------|---------|-----------------------------|---------|-----------------------------|---------|-----------------------------|---------|-----------------------------|---------|-----------------------------|---------|
|                     | Monto *                     | Dias V. | Monto *                     | Dias V. | Monto *                     | Dias V. | Monto *                     | Dias V. | Monto *                     | Dias V. | Monto *                     | Dias V. |
| RESUMEN             |                             |         |                             |         |                             |         |                             |         |                             |         |                             |         |
| - Total Deuda       | 180.000,00                  |         | 173.225,04                  |         | 243.141,21                  |         | 234.483,84                  |         | 225.820,41                  |         | 217.048,00                  |         |
| CREDITOS DIRECTOS   |                             |         |                             |         |                             |         |                             |         |                             |         |                             |         |
| - CREDITOS VIGENTES | 180.000,00                  |         | 173.225,04                  |         | 243.141,21                  |         | 234.483,84                  |         | 225.820,41                  |         | 217.048,00                  |         |
| -- Pyme:Préstamos   | 180.000,00                  |         | 173.225,04                  |         | 243.141,21                  |         | 234.483,84                  |         | 225.820,41                  |         | 217.048,00                  |         |
| --- NoRevolventes   | 180.000,00                  |         | 173.225,04                  |         | 243.141,21                  |         | 234.483,84                  |         | 225.820,41                  |         | 217.048,00                  |         |

Última fecha reportada por la SBS : 28/02/2022

Montos expresados en unidades de soles\*

| 6 MESES ANTERIORES           |                           | ABR 2021<br>(SBS: MAR 2021) | MAY 2021<br>(SBS: ABR 2021) | JUN 2021<br>(SBS: MAY 2021) | JUL 2021<br>(SBS: JUN 2021) | AGO 2021<br>(SBS: JUL 2021) | SET 2021<br>(SBS: AGO 2021) |
|------------------------------|---------------------------|-----------------------------|-----------------------------|-----------------------------|-----------------------------|-----------------------------|-----------------------------|
| % Porcentaje de Calificación | NOR (Normal)              | 0.00                        | 0.00                        | 0.00                        | 0.00                        | 0.00                        | 0.00                        |
|                              | CPP (Con Problemas Pote.) | 0.00                        | 0.00                        | 0.00                        | 0.00                        | 0.00                        | 0.00                        |
|                              | DEF (Deficiente)          | 0.00                        | 0.00                        | 0.00                        | 0.00                        | 0.00                        | 0.00                        |
|                              | DUD (Dudoso)              | 0.00                        | 0.00                        | 0.00                        | 0.00                        | 0.00                        | 0.00                        |
|                              | PER (Pérdida)             | 0.00                        | 0.00                        | 0.00                        | 0.00                        | 0.00                        | 0.00                        |

| Institución | ABR 2021<br>(SBS: MAR 2021) |         | MAY 2021<br>(SBS: ABR 2021) |         | JUN 2021<br>(SBS: MAY 2021) |         | JUL 2021<br>(SBS: JUN 2021) |         | AGO 2021<br>(SBS: JUL 2021) |         | SET 2021<br>(SBS: AGO 2021) |         |
|-------------|-----------------------------|---------|-----------------------------|---------|-----------------------------|---------|-----------------------------|---------|-----------------------------|---------|-----------------------------|---------|
|             | Monto *                     | Dias V. | Monto *                     | Dias V. | Monto *                     | Dias V. | Monto *                     | Dias V. | Monto *                     | Dias V. | Monto *                     | Dias V. |
| BCP         |                             |         |                             |         |                             |         |                             |         |                             |         |                             |         |
| TOTAL       | 0,00                        |         | 0,00                        |         | 0,00                        |         | 0,00                        |         | 0,00                        |         | 0,00                        |         |



Última fecha reportada por la SBS : 28/02/2022

| Operación | ABR 2021<br>(SBS: MAR 2021) |         | MAY 2021<br>(SBS: ABR 2021) |         | JUN 2021<br>(SBS: MAY 2021) |         | JUL 2021<br>(SBS: JUN 2021) |         | AGO 2021<br>(SBS: JUL 2021) |         | SET 2021<br>(SBS: AGO 2021) |         |
|-----------|-----------------------------|---------|-----------------------------|---------|-----------------------------|---------|-----------------------------|---------|-----------------------------|---------|-----------------------------|---------|
|           | Monto *                     | Dias V. | Monto *                     | Dias V. | Monto *                     | Dias V. | Monto *                     | Dias V. | Monto *                     | Dias V. | Monto *                     | Dias V. |
| RESUMEN   |                             |         |                             |         |                             |         |                             |         |                             |         |                             |         |

## Reporte SBS/Microfinanzas por entidades

Reportado por : BCP

Última fecha reportada por la SBS : 28/02/2022

| Operación           | OCT 2021<br>(SBS: SET2021) |         | NOV 2021<br>(SBS: OCT2021) |         | DIC 2021<br>(SBS: NOV2021) |         | ENE 2022<br>(SBS: DIC2021) |         | FEB 2022<br>(SBS: ENE2022) |         | MAR 2022<br>(SBS: FEB2022) |         |
|---------------------|----------------------------|---------|----------------------------|---------|----------------------------|---------|----------------------------|---------|----------------------------|---------|----------------------------|---------|
|                     | Monto *                    | Dias V. | Monto *                    | Dias V. | Monto *                    | Dias V. | Monto *                    | Dias V. | Monto *                    | Dias V. | Monto *                    | Dias V. |
| Calificación (2)    | NOR                        |         | NOR                        |         | NOR                        |         | NOR                        |         | NOR                        |         | NOR                        |         |
| RESUMEN             |                            |         |                            |         |                            |         |                            |         |                            |         |                            |         |
| - Total Deuda       | 180.000,00                 |         | 173.225,04                 |         | 243.141,21                 |         | 234.483,84                 |         | 225.820,41                 |         | 217.048,00                 |         |
| CREDITOS DIRECTOS   |                            |         |                            |         |                            |         |                            |         |                            |         |                            |         |
| - CREDITOS VIGENTES | 180.000,00                 |         | 173.225,04                 |         | 243.141,21                 |         | 234.483,84                 |         | 225.820,41                 |         | 217.048,00                 |         |
| -- Pyme:Préstamos   | 180.000,00                 |         | 173.225,04                 |         | 243.141,21                 |         | 234.483,84                 |         | 225.820,41                 |         | 217.048,00                 |         |
| --- NoRevolventes   | 180.000,00                 |         | 173.225,04                 |         | 243.141,21                 |         | 234.483,84                 |         | 225.820,41                 |         | 217.048,00                 |         |

Última fecha reportada por la SBS : 28/02/2022

| Operación        | ABR 2021<br>(SBS: MAR2021) |         | MAY 2021<br>(SBS: ABR2021) |         | JUN 2021<br>(SBS: MAY2021) |         | JUL 2021<br>(SBS: JUN2021) |         | AGO 2021<br>(SBS: JUL2021) |         | SET 2021<br>(SBS: AGO2021) |         |
|------------------|----------------------------|---------|----------------------------|---------|----------------------------|---------|----------------------------|---------|----------------------------|---------|----------------------------|---------|
|                  | Monto *                    | Dias V. | Monto *                    | Dias V. | Monto *                    | Dias V. | Monto *                    | Dias V. | Monto *                    | Dias V. | Monto *                    | Dias V. |
| Calificación (2) |                            |         |                            |         |                            |         |                            |         |                            |         |                            |         |
| RESUMEN          |                            |         |                            |         |                            |         |                            |         |                            |         |                            |         |

## Rectificaciones SBS

| Entidad | Periodo SBS | Cuenta | Concepto Rectificación | Dice | Debe Decir |
|---------|-------------|--------|------------------------|------|------------|
|---------|-------------|--------|------------------------|------|------------|

## Aval/Codeudor

Montos expresados en unidades de soles\*

Es Avalista de:

Información reportada por la SBS al 31/01/2022

| Tipo Doc | Nro Documento | Nombre/Razón Social | Act | Pre | 12m |
|----------|---------------|---------------------|-----|-----|-----|
|----------|---------------|---------------------|-----|-----|-----|

Montos expresados en unidades de soles\*

Quiénes lo Avalan:

Información reportada por la SBS al 31/01/2022

| Tipo Doc | Nro Documento | Nombre/Razón Social | Act | Pre | 12m |
|----------|---------------|---------------------|-----|-----|-----|
|----------|---------------|---------------------|-----|-----|-----|

Montos expresados en unidades de soles\*

Es Avalista de:

Información Reportada por Entidades de Microfinanzas / Otros Créditos

| Tipo Doc | Nro Documento | Nombre/Razón Social | Act | Pre | 12m |
|----------|---------------|---------------------|-----|-----|-----|
|----------|---------------|---------------------|-----|-----|-----|

Montos expresados en unidades de soles\*

Quiénes lo Avalan:

Información Reportada por Entidades de Microfinanzas / Otros Créditos

| Tipo Doc | Nro Documento | Nombre/Razón Social | Act | Pre | 12m |
|----------|---------------|---------------------|-----|-----|-----|
|----------|---------------|---------------------|-----|-----|-----|

## Documentos Protestados como Deudor/Aceptante

Montos expresados en unidades\*

Reportado por la Cámara de Comercio de Lima (CCL)

## Documentos Protestados sin Regularizar

|        | # Doc | Monto (S/) * | Max Días Venc. |
|--------|-------|--------------|----------------|
| Total: | 0     | 0,00         |                |

Tipo de Cambio 3.756

| Nro. Secuencia | Tipo Reg. ** | Acreedor/Girador | Tipo Doc. | Moneda | Monto * | Monto * (S/) | Boletín | F. Protesto | F. Venc | Días Venc. |
|----------------|--------------|------------------|-----------|--------|---------|--------------|---------|-------------|---------|------------|
|----------------|--------------|------------------|-----------|--------|---------|--------------|---------|-------------|---------|------------|

\*\*PR: Protestos, CJ: Cobranza Judicial, MO: Moras, PP: Procesos Penales

Montos expresados en unidades\*

Reportado por la Cámara de Comercio de Lima (CCL)

## Documentos Protestados Regularizados

|        | # Doc | Monto (S/) * |
|--------|-------|--------------|
| Total: | 0     | 0,00         |

| Nro. Secuencia | Tipo Reg. ** | Acreedor/Girador | Tipo Doc. | Moneda | Monto * | Monto * (S/) | Boletín | F. Protesto | F. Venc. | F. Reg |
|----------------|--------------|------------------|-----------|--------|---------|--------------|---------|-------------|----------|--------|
|----------------|--------------|------------------|-----------|--------|---------|--------------|---------|-------------|----------|--------|

\*\*PR: Protestos, CJ: Cobranza Judicial, MO: Moras, PP: Procesos Penales

## Detalle de Vencidos

## Comercio Exterior

Montos expresados en unidades de dólares

Muestra información reportada por la SUNAT desde el 07/02/2011

## Resumen por Ejercicio

| Ejercicio | Actividad | Número de Operaciones | Importe USD * | N° Países | 3 países con mayor número de operaciones |
|-----------|-----------|-----------------------|---------------|-----------|--|
|-----------|-----------|-----------------------|---------------|-----------|--|

## Resumen por Meses

| Actividad | Ejercicio | Mes | Número de Operaciones | Importe USD * | N° Países | 3 países con mayor número de operaciones |
|-----------|-----------|-----|-----------------------|---------------|-----------|--|
|-----------|-----------|-----|-----------------------|---------------|-----------|--|

## PUBLICACIÓN DIARIO "EL PERUANO"

## Reporte Otros Créditos

| Institución | OCT 2021 |         | NOV 2021 |         | DIC 2021 |         | ENE 2022 |         | FEB 2022 |         | MAR 2022 |         |
|-------------|----------|---------|----------|---------|----------|---------|----------|---------|----------|---------|----------|---------|
|             | Monto *  | Dias V. | Monto *  | Dias V. | Monto *  | Dias V. | Monto *  | Dias V. | Monto *  | Dias V. | Monto *  | Dias V. |
| Institución | ABR 2021 |         | MAY 2021 |         | JUN 2021 |         | JUL 2021 |         | AGO 2021 |         | SET 2021 |         |
|             | Monto *  | Dias V. | Monto *  | Dias V. | Monto *  | Dias V. | Monto *  | Dias V. | Monto *  | Dias V. | Monto *  | Dias V. |

### Reporte Otros Créditos por entidades

Sin Información