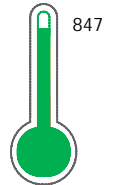


El reporte contiene solo los títulos seleccionados 

- |   |   |  |   |   |   |
|---|---|--|---|---|---|
| <input checked="" type="checkbox"/> Información General | <input checked="" type="checkbox"/> Consulta Rápida     | <input checked="" type="checkbox"/> Principales Acreedores | <input checked="" type="checkbox"/> Detalle Variación   | <input checked="" type="checkbox"/> Posición Histórica    | <input checked="" type="checkbox"/> Gráficos              |
| <input checked="" type="checkbox"/> Rep. Vencidos       | <input checked="" type="checkbox"/> Rep. SBS/Microf.    | <input checked="" type="checkbox"/> SBS/Microf. Entidades  | <input checked="" type="checkbox"/> Rectificaciones SBS | <input checked="" type="checkbox"/> Avalados/Avalistas    | <input checked="" type="checkbox"/> Hechos de Importancia |
| <input checked="" type="checkbox"/> Documentos CCL      | <input checked="" type="checkbox"/> Detalle de Vencidos | <input checked="" type="checkbox"/> Comercio Exterior      | <input checked="" type="checkbox"/> Otros Créditos      | <input checked="" type="checkbox"/> Otros Créd. Entidades | <input checked="" type="checkbox"/> Otros Rep. Negativos  |

RUC 20563217139 - SEGUMAX TACTICA S.A.C.

Fecha Proceso	Tipo Doc.	N. Doc.	Nota	Deuda Total *	Var.	Actual	Previo	12m
18/10/2022	RUC	20563217139	0.144	2.744.832,23	▼	●	●	●

Score  
Sentinel

Riesgo Muy Bajo

\* La persona consultada cuenta con los siguientes créditos e indicadores.

-  Línea de Crédito
  Está Avalado
  Reactiva Perú

## Sentinel Sabio

 Bancarizado: SI

## Recomendación de Sentinel Sabio

Evaluación Crediticia


**OBSERVAR**  
 Producto Genérico

Detalle:

- El promedio de deudas negativas (Sunat, AFP, Protestos) representa entre 3% y 5% del promedio deuda en el SF en los últimos 3 meses

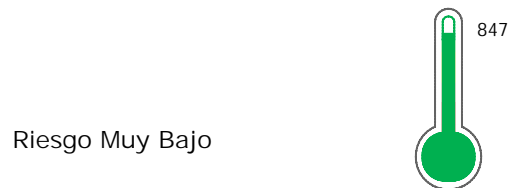
Cuota Estimada Mensual

S/ 120510,



## Score Sentinel

Nivel de Riesgo



Riesgo Muy Bajo

Recomendación:

En este nivel de riesgo, 6 de 100 empresas podrían caer en incumplimiento en los próximos 12 meses

## Información General

### Datos Principales

12/09/2022: Última actualización de información reportada por SUNAT

Razón Social:	SEGUMAX TACTICA S.A.C.		
Nombre Comercial:	-		
Tipo de Contribuyente:	SOCIEDAD ANONIMA CERRADA		
Estado de Contribuyente:	ACTIVO	Condición del Contribuyente:	HABIDO
Inicio de Actividades:	10/07/2014		
Tamaño contribuyente:	PRINCIPAL	Dependencia:	INTENDENCIA LIMA PRICO
Actividad Económica Principal	ACTIV. DE INVESTIGACION Y SEGURIDAD.		
Actividad Económica Secundaria 1	ACTIVIDADES LIMPIEZA DE EDIFICI	Actividad Económica Secundaria 2	-
Fecha Inscripción RRPP:	10/07/2014	Número de Partida Registral:	-
Folio:	-	Asiento:	-

Agente de retención

### Direcciones Registradas

Dirección	Fuente
AVENIDA GUARDIA CIVIL NRO 1321 INT 301 URBANIZACION INDUSTRIAL EL AEROPUERTO SURQUILLO - LIMA - LIMA (CRUCE AV TOMAS MARSANO/AV GUARDIA CIVIL)	SUNAT - DOMICILIO FISCAL
AVENIDA CAYMA SEGUNDO PISO NRO. 508A CAYMA - AREQUIPA - AREQUIPA	SUNAT - SUCURSAL
CALLE LAS ACACIAS NRO. S/N SAN VICENTE DE CAÑETE - CAÑETE - LIMA (CUADRA 3. PORTON DE MADERA)	SUNAT - OF. ADMINIST.
JIRON TAMBOGRANDE PISO 02 MZA. Q LTE. 08 URBANIZACION SANTA ANA PIURA - PIURA - PIURA	SUNAT - SUCURSAL
CALLE LOS DIAMANTES NRO. -- URBANIZACION KENNEDY A, F-12 WANCHAQ - CUSCO - CUSCO	SUNAT - SUCURSAL
MZA. G LTE. 14 URBANIZACION LOS EUCALIPTOS ICA - ICA - ICA	SUNAT - SUCURSAL
VIA. COSTANERA PLAYA SILENCIO MZA. 1 KM. 3.5 LTE. 2 SEC. TRES VENTANILLAS HUANCHACO - TRUJILLO - LA LIBERTAD	SUNAT - SUCURSAL
MZA. L LTE. 25 URBANIZACION III ETAPA DEL JOCKEY LA VICTORIA - CHICLAYO - LAMBAYEQUE	SUNAT - SUCURSAL

### Representantes Legales

Nro Documento	Nombre de Representante	Act	Pre	12m	Fecha desde que ocupa Cargo	Cargo
09370975	ESPINOSA NOVARO MARIO CESAR				29/12/2020	APODERADO
10202975	CABALLERO AMADO RENZO ABEL				16/05/2018	APODERADO
29272167	AMADO DE CABALLERO JUANA GLORIA				18/01/2017	GERENTE GENERAL
44906363	MESONES VALENCIA GUSTAVO RODOLFO				29/12/2020	APODERADO

### Empresas Relacionadas a:

#### ESPINOSA NOVARO MARIO CESAR

Ruc	Razón Social	Semáforos			Fecha desde que ocupa Cargo	Cargo	Estado
		Act	Pre	12m			
20422690931	MEDIOS & VIDRIOS S.A.C.				15/02/1999	GERENTE GENERAL	BAJA DE OFICIO
20491913321	BUSINESS & KNOWLEDGE PARTNERS S.A.C.				22/06/2011	GERENTE GENERAL	ACTIVO
20600763670	CLEAN MAX SERVICIOS GENERALES S.A.C.				19/04/2021	APODERADO	ACTIVO
20602074979	RC RESGUARDO S.A.C.				19/04/2021	APODERADO	ACTIVO

## CABALLERO AMADO RENZO ABEL

Ruc	Razón Social	Semáforos			Fecha desde que ocupa Cargo	Cargo	Estado
		Act	Pre	12m			
20512146849	SEGUMAX PERU EIRL				12/07/2005	GERENTE	BAJA DE OFICIO
20600763670	CLEAN MAX SERVICIOS GENERALES S.A.C.				18/09/2018	GERENTE GENERAL	ACTIVO
20602074979	RC RESGUARDO S.A.C.				27/09/2019	GERENTE GENERAL	ACTIVO
20607596230	RC ASESORES Y CONSULTORES S.A.C.				08/03/2021	-	ACTIVO
20608581791	CONSORCIO FINANCISTA SEGUMAX - RC				28/09/2021	APODERADO	ACTIVO
20608822977	CONSORCIO FINANCISTA OXI - SEGUMAX RC				24/11/2021	APODERADO	ACTIVO
20608879952	CONSORCIO FINANCISTA SEGURIDAD TIABAYA				16/12/2021	APODERADO	ACTIVO

## AMADO DE CABALLERO JUANA GLORIA

Ruc	Razón Social	Semáforos			Fecha desde que ocupa Cargo	Cargo	Estado
		Act	Pre	12m			
20608880021	CONSORCIO FINANCISTA SEGUMAX - RC				16/12/2021	APODERADO	ACTIVO

## MESONES VALENCIA GUSTAVO RODOLFO

Ruc	Razón Social	Semáforos			Fecha desde que ocupa Cargo	Cargo	Estado
		Act	Pre	12m			
20547995784	POLIGRAFISTAS ASOCIADOS S.A.C.				25/04/2012	GERENTE GENERAL	BAJA DE OFICIO
20557513583	EASYWORLD BUSINESS SOLUTIONS S.A.C.				14/03/2014	GERENTE GENERAL	BAJA DE OFICIO
20600763670	CLEAN MAX SERVICIOS GENERALES S.A.C.				19/04/2021	APODERADO	ACTIVO
20602074979	RC RESGUARDO S.A.C.				19/04/2021	APODERADO	ACTIVO

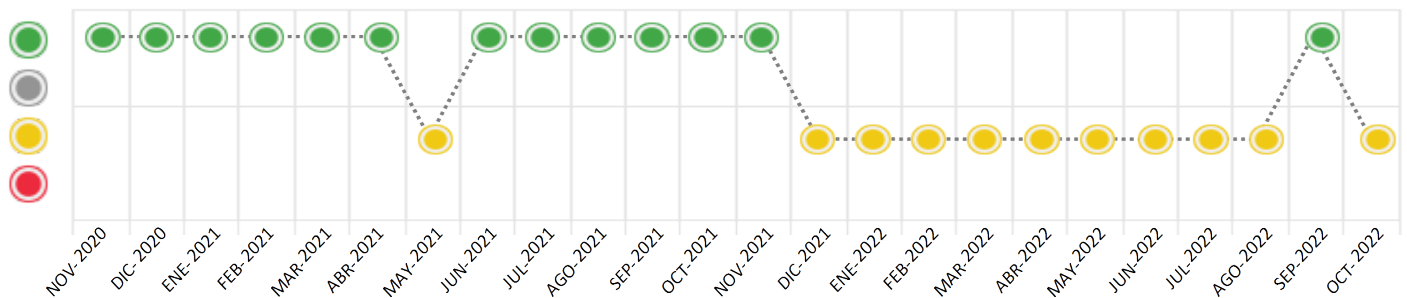
## Consulta Rápida





## Documento de identidad consultado

Fecha Proceso	Tipo Doc.	N. Doc.	Nombre o Raz. Social	Nota	Deuda Total *	Var.	Actual	Previo	12m
18/10/2022	RUC	20563217139	SEGUMAX TACTICA S.A.C.	0.144	2.744.832,23				

Montos expresados en unidades de soles\*






Semáforos de los últimos 24 meses



Semáforo	Descripción
	No registra información de deudas
	Mínimo Riesgo: Sin deudas vencidas
	Mediano Riesgo: Deudas con poco atraso*
	Alto Riesgo: Deudas con atraso significativo*

\*Semáforo deuda menor: Deuda vencida menor S/ 100 personas naturales o menor S/ 500 personas jurídicas

Verde:  $0 <= \text{Sem.} < 0.001$   
 Amarillo:  $0.001 < = \text{Sem.} < = 2$   
 Rojo:  $2 < \text{Sem.} < = 6$

Variación	Descripción
	Variación Negativa: La nueva información reportada ha incrementado tu riesgo crediticio
	Variación Positiva: La nueva información ha mejorado tu posición de riesgo
	Variación Porcentual Positiva: El monto total reportado por la SBS/Microfinanzas o número de instituciones financieras ha aumentado
	Variación Porcentual Negativa: El monto total reportado por la SBS/Microfinanzas o número de instituciones financieras ha disminuido
	Aproximadamente igual o igual

## Detalle de la deuda SBS/Microfinanzas

Entidad	Deuda Anterior			Deuda a OCT 2022				Rect. (1)	Disc.
	ABR 2022	JUL 2022	SET 2022	Fecha Inf.	Calif. (2)	Monto *	Días Venc.		
BBVA	2.795.373,93	2.367.138,01	1.827.549,82	31/08/2022	NOR	1.827.549,82	8		
BCP		648.400,00	785.075,69	31/08/2022	NOR	785.075,69			
SERVICIOS FINANCIEROS TOTAL ED		377.868,39	0,00	31/08/2022	SCAL	0,00			
INTERBANK		288.988,44							
<b>TOTAL</b>	<b>2.795.373,93</b>	<b>3.682.394,84</b>	<b>2.612.625,51</b>			<b>2.612.625,51</b>			

(1) Ver detalle en el cuadro de Rectificaciones SBS

(2) NOR: Normal, CPP: Con Problemas Potenciales, DEF: Deficiente, DUD: Dudoso, PER: Pérdida, SCAL: Sin Calificación

## Detalle de la deuda de Otros Créditos

Entidad	Deuda Anterior			Deuda a OCT 2022				Disc.
	ABR 2022	JUL 2022	SET 2022	Fecha Inf.	Calif. (2)	Monto	Días Venc.	
<b>TOTAL</b>								

(2) NOR: Normal, CPP: Con Problemas Potenciales, DEF: Deficiente, DUD: Dudoso, PER: Pérdida, SCAL: Sin Calificación

## Detalle de vencidos

# Doc	Fuente - Acreedor	Monto *	Días Venc.
	Deuda Tributaria	131.796,00	48
1	SUPERINTENDENCIA NACIONAL DE ADMINISTRACION TRIBUTARIA SUNAT	131.796,00	48
	Deuda Laboral	410,72	201
2	AFP HABITAT S.A.	410,72	201

## Utilización de Líneas de Crédito

Instituciones	**	Línea Aprobada	Línea No Utilizada	Línea Utilizada	% L. Utli.
BBVA	TOT		4.845,06		
SERVICIOS FINANCIEROS TOTAL E DES			931.000,00		
<b>TOTAL</b>			<b>935.845,06</b>		<b>0%</b>

\*\* (DES): Descuentos, (TOT): Otras Tarjetas de Crédito

## Principales Acreedores

Montos expresados en unidades de soles\*

## Resumen de Deudas

Descripción de la Deuda	Monto *	Días
Deuda total SBS al 31/08/2022	2.612.625,51	
% Calificación normal	100,00	
Peor Calificación (2)	NOR	
Otros Créditos	0,00	****
Deuda vencida		
Deuda Tributaria	131.796,00	48
Deuda Laboral	410,72	201
<b>Total deuda vencida</b>	<b>132.206,72</b>	

## Detalle de deuda SBS/Microfinanzas

Institución SBS	Calif. (2)	Saldo *	% Ven.	Días Venc.	Rect.(1)
BBVA	NOR	1.827.549,82	0.00	8	
BCP	NOR	785.075,69	0.00		
SERVICIOS FINANCIEROS	SCAL	0,00	0.00		
TOTAL EDPYME					
Deuda Total SBS/MicroFinanzas		2.612.625,51	0		

## Detalle de Riesgos SBS/Microfinanzas

Concepto	Saldo *
Deuda Directa	1.581.596,55
Deuda Indirecta	1.031.028,96
Deuda Castigada	0,00
Deuda Total SBS/MicroFinanzas	2.612.625,51
Línea Tarj.Cred. No utilizada	4.845,06
Total Riesgo SBS/MicroFinanzas	2.617.470,57

## Detalle de deuda Otros Créditos

Empresa	Calif. (2)	Saldo *	% Ven.	Días Venc.	Disc.
Deuda Total Otros Créditos		0,00	0		

## Detalle de vencidos

# Doc	Fuente - Acreedor	Monto *	Días Venc.
	Deuda Tributaria	131.796,00	48
1	SUPERINTENDENCIA NACIONAL DE ADMINISTRACION TRIBUTARIA SUNAT	131.796,00	48
	Deuda Laboral	410,72	201
2	AFP HABITAT S.A.	410,72	201

## Detalle Variación

Montos expresados en unidades de soles\*

## Resumen de la variación

Descripción de la deuda	12/10/2022	18/10/2022	Variación
Score	0.000	0.144	0.144
Nro. Entidades SBS/Microf.	3	3	0
Riesgo Total SBS/Microf. *	2.612.625,51	2.612.625,51	
Deuda Directa	1.581.596,55	1.581.596,55	0,00
Deuda Indirecta	1.031.028,96	1.031.028,96	0,00
Deuda Castigada	0,00	0,00	0,00

Variación del Riesgo Total SBS/Microf. *	Antes	18/10/2022	Variación
Último Mes	2.612.625,51	2.612.625,51	0,00
Último Trimestre	3.682.394,84	2.612.625,51	-1.069.769,33
Último Semestre	2.795.373,93	2.612.625,51	-182.748,42
Último Año	3.455.674,22	2.612.625,51	-843.048,71

Calificación SBS/Microf.	12/10/2022	18/10/2022	Variación
% NOR (Normal)	100.00	100.00	
% CPP (Con Problemas Potenciales)	0.00	0.00	0.00
% DEF (Deficiente)	0.00	0.00	0.00
% DUD (Dudoso)	0.00	0.00	0.00
% PER (Pérdida)	0.00	0.00	0.00

Deuda vencida *	12/10/2022	18/10/2022	Variación
Deuda Tributaria	0,00	131.796,00	131.796,00
Total deuda vencida	0,00	131.796,00	131.796,00
Deuda por Otros Créditos *	12/10/2022	18/10/2022	Variación
Total deuda otros créditos	0,00	0,00	0,00

## Detalle de la variación

Fuente - Acreedor *	12/10/2022	18/10/2022	Variación
Deuda Tributaria			131.796,00
SUPERINTENDENCIA NACIONAL DE ADMINISTRACION TRIBUTARIA SUNAT	0,00	131.796,00	131.796,00

## Posición Histórica

Montos expresados en unidades de soles\*

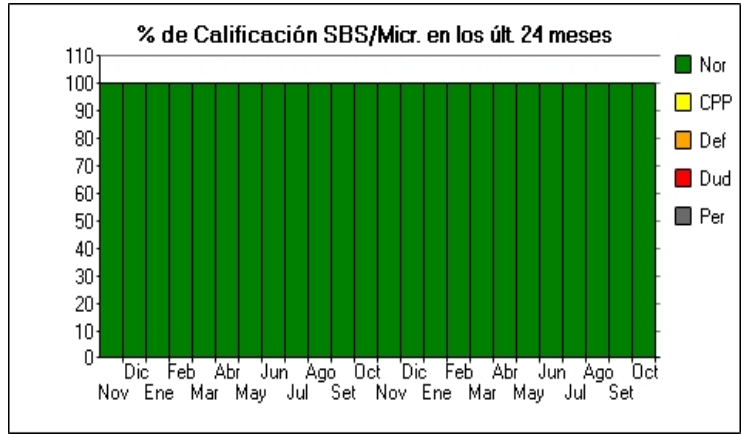
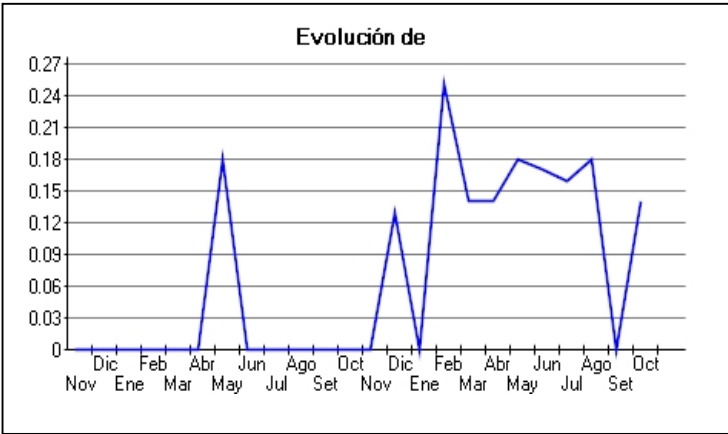
Fecha de Proceso	Sema. Actual	Sem. Riesgo	Var.	Superintendencia de Banca y Seguros (SBS/Microfinan.)				Otros Créditos	Otros Vencidos *				Ctas. Cerr./Anu.		Otros Repor. Negati.	
				# Enti.	Deuda Total *	% Cali. normal	Peor Califi.(2)		Deuda Vencida *	Protestos	Docs. Impagos	Deuda Tributaria	Deuda Laboral	Cta. Cte.		Tar. Créd.
18/10/202	●	0.144	▼	3	2.612.625,51	100.00	NOR	0,00	0,00	0,00	0,00	131.796,00	410,72	0	0	0
12/10/202	●	0.000	☰	3	2.612.625,51	100.00	NOR	0,00	0,00	0,00	0,00	0,00	410,72	0	0	0
26/09/202	●	0.000	▲	3	2.612.625,51	100.00	NOR	0,00	0,00	0,00	0,00	0,00	218,26	0	0	0
22/09/202	●	0.114	☒	3	2.612.625,51	100.00	NOR	0,00	0,00	0,00	0,00	103.059,00	218,26	0	0	0
20/09/202	●	0.095	☰	4	3.131.931,30	100.00	NOR	0,00	0,00	0,00	0,00	103.059,00	218,26	0	0	0
12/09/202	●	0.109	☰	4	3.131.931,30	100.00	NOR	0,00	0,00	0,00	0,00	118.014,00	218,26	0	0	0
22/08/202	●	0.183	☰	4	3.131.931,30	100.00	NOR	0,00	0,00	0,00	0,00	204.035,00	218,26	0	0	0
11/08/202	●	0.157	☰	4	3.682.394,84	100.00	NOR	0,00	0,00	0,00	0,00	204.035,00	218,26	0	0	0
22/07/202	●	0.157	☒	4	3.682.394,84	100.00	NOR	0,00	0,00	0,00	0,00	204.035,00	0,00	0	0	0
23/06/202	●	0.167	☒	3	3.440.394,89	100.00	NOR	19.221,04	0,00	0,00	0,00	204.035,00	0,00	0	0	0
23/05/202	●	0.180	☒	2	3.186.877,68	100.00	NOR	0,00	0,00	0,00	0,00	204.035,00	0,00	0	0	0
17/05/202	●	0.204	☰	1	2.795.373,93	100.00	NOR	0,00	0,00	0,00	0,00	204.035,00	0,00	0	0	0
03/05/202	●	0.207	☰	1	2.795.373,93	100.00	NOR	0,00	0,00	0,00	3.173,49	204.035,00	0,00	0	0	0
25/04/202	●	0.137	☰	1	2.795.373,93	100.00	NOR	0,00	0,00	0,00	3.054,55	204.035,00	0,00	0	0	0
04/04/202	●	0.133	☰	1	2.906.936,16	100.00	NOR	0,00	0,00	0,00	3.054,55	204.035,00	0,00	0	0	0
01/04/202	●	0.143	☰	1	2.906.936,16	100.00	NOR	0,00	0,00	0,00	3.054,55	207.693,00	13.514,00	0	0	0
28/03/202	●	0.143	☰	1	2.906.936,16	100.00	NOR	0,00	0,00	0,00	3.102,46	207.693,00	13.514,00	0	0	0
25/03/202	●	0.253	☰	1	2.906.936,16	100.00	NOR	0,00	0,00	0,00	3.102,46	400.576,00	19.174,00	0	0	0
22/03/202	●	0.255	☰	1	2.906.936,16	100.00	NOR	0,00	0,00	0,00	6.094,11	400.576,00	19.174,00	0	0	0
21/03/202	●	0.248	▲	1	3.002.608,52	100.00	NOR	0,00	0,00	0,00	6.094,11	400.576,00	19.174,00	0	0	0
17/03/202	●	0.552	▼	1	3.002.608,52	100.00	NOR	0,00	0,00	0,00	6.094,11	672.291,00	0,00	0	0	0
08/03/202	●	0.423	▼	1	3.002.608,52	100.00	NOR	0,00	0,00	0,00	6.094,11	488.103,00	0,00	0	0	0
01/03/202	●	0.248	☰	1	3.002.608,52	100.00	NOR	0,00	0,00	0,00	6.094,11	420.538,00	0,00	0	0	0

28/02/202	●	0.248	☰	1	3.002.608,52	100.00	NOR	0,00	0,00	0,00	6.235,27	420.538,00	0,00	0	0	0
23/02/202	●	0.306	⊠	1	3.002.608,52	100.00	NOR	0,00	0,00	0,00	6.235,27	466.998,00	70.432,00	0	0	0
21/02/202	●	0.295	☰	2	3.132.838,68	100.00	NOR	0,00	0,00	0,00	6.235,27	466.998,00	70.432,00	0	0	0
14/02/202	●	0.304	▼	2	3.132.838,68	100.00	NOR	0,00	0,00	0,00	6.235,27	466.025,00	91.363,00	0	0	0
01/02/202	●	0.001	☰	2	3.132.838,68	100.00	NOR	0,00	0,00	0,00	6.235,27	0,00	0,00	0	0	0
24/01/202	●	0.002	☰	2	3.132.838,68	100.00	NOR	0,00	0,00	0,00	6.468,91	0,00	0,00	0	0	0
20/01/202	●	0.001	▼	2	3.230.604,48	100.00	NOR	0,00	0,00	0,00	6.468,91	0,00	0,00	0	0	0
17/01/202	●	0.000	▲	2	3.230.604,48	100.00	NOR	0,00	0,00	0,00	0,00	0,00	0,00	0	0	0
11/01/202	●	0.379	▼	2	3.230.604,48	100.00	NOR	0,00	0,00	0,00	0,00	338.694,00	0,00	0	0	0
03/01/202	●	0.060	☰	2	3.230.604,48	100.00	NOR	0,00	0,00	0,00	0,00	100.878,00	0,00	0	0	0
27/12/202	●	0.129	☰	2	3.230.604,48	100.00	NOR	0,00	0,00	0,00	0,00	223.733,00	0,00	0	0	0
21/12/202	●	0.160	☰	2	3.230.604,48	100.00	NOR	0,00	0,00	0,00	0,00	281.041,00	0,00	0	0	0
20/12/202	●	0.155	☰	2	3.344.540,54	100.00	NOR	0,00	0,00	0,00	0,00	281.041,00	0,00	0	0	0
14/12/202	●	0.252	▼	2	3.344.540,54	100.00	NOR	0,00	0,00	0,00	0,00	404.127,00	79.688,00	0	0	0
06/12/202	●	0.083	▼	2	3.344.540,54	100.00	NOR	0,00	0,00	0,00	0,00	144.918,00	0,00	0	0	0
23/11/202	●	0.000	☰	2	3.344.540,54	100.00	NOR	0,00	0,00	0,00	0,00	0,00	0,00	0	0	0
22/10/202	●	0.000	☰	2	3.455.674,22	100.00	NOR	0,00	0,00	0,00	0,00	0,00	0,00	0	0	0
18/10/202	●	0.000	▲	2	3.387.192,95	100.00	NOR	0,00	0,00	0,00	0,00	0,00	0,00	0	0	0
11/10/202	●	0.010	▼	2	3.387.192,95	100.00	NOR	0,00	0,00	0,00	0,00	35.831,00	0,00	0	0	0
23/09/202	●	0.000	☰	2	3.387.192,95	100.00	NOR	0,00	0,00	0,00	0,00	0,00	0,00	0	0	0
24/08/202	●	0.000	▲	2	3.649.800,56	100.00	NOR	0,00	0,00	0,00	0,00	0,00	0,00	0	0	0
23/08/202	●	0.051	☰	2	3.649.800,56	100.00	NOR	0,00	0,00	0,00	0,00	63.443,00	0,00	0	0	0
16/08/202	●	0.050	▼	2	3.669.070,41	100.00	NOR	0,00	0,00	0,00	0,00	63.443,00	0,00	0	0	0
24/07/202	●	0.000	⊠	2	3.669.070,41	100.00	NOR	0,00	0,00	0,00	0,00	0,00	0,00	0	0	0
23/06/202	●	0.000	⊠	2	3.563.604,64	100.00	NOR	0,00	0,00	0,00	0,00	0,00	0,00	0	0	0
01/06/202	●	0.000	▲	2	3.491.652,60	100.00	NOR	0,00	0,00	0,00	0,00	0,00	0,00	0	0	0
25/05/202	●	0.183	☰	2	3.491.652,60	100.00	NOR	0,00	0,00	0,00	0,00	167.632,00	0,00	0	0	0
24/05/202	●	0.182	⊠	2	3.491.652,60	100.00	NOR	0,00	0,00	0,00	0,00	167.309,00	0,00	0	0	0
17/05/202	●	0.186	☰	2	3.420.065,46	100.00	NOR	0,00	0,00	0,00	0,00	167.309,00	0,00	0	0	0
10/05/202	●	0.186	▼	2	3.420.065,46	100.00	NOR	0,00	0,00	0,00	0,00	166.987,00	0,00	0	0	0
23/04/202	●	0.000	⊠	2	3.420.065,46	100.00	NOR	0,00	0,00	0,00	0,00	0,00	0,00	0	0	0
25/03/202	●	0.000	⊠	2	3.095.218,26	100.00	NOR	0,00	0,00	0,00	0,00	0,00	0,00	0	0	0
26/02/202	●	0.000	⊠	2	3.059.784,41	100.00	NOR	0,00	0,00	0,00	0,00	0,00	0,00	0	0	0
23/01/202	●	0.000	⊠	2	3.072.373,54	100.00	NOR	0,00	0,00	0,00	0,00	0,00	0,00	0	0	0
22/12/202	●	0.000	⊠	2	3.030.826,08	100.00	NOR	0,00	0,00	0,00	0,00	0,00	0,00	0	0	0
25/11/202	●	0.000	⊠	2	3.044.829,05	100.00	NOR	0,00	0,00	0,00	0,00	0,00	0,00	0	0	0

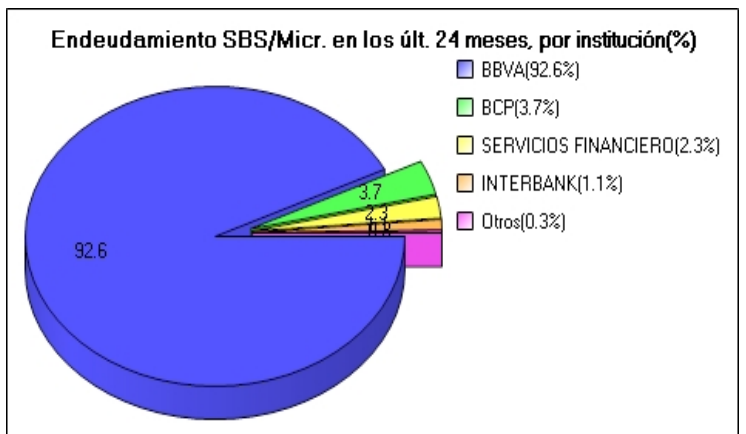
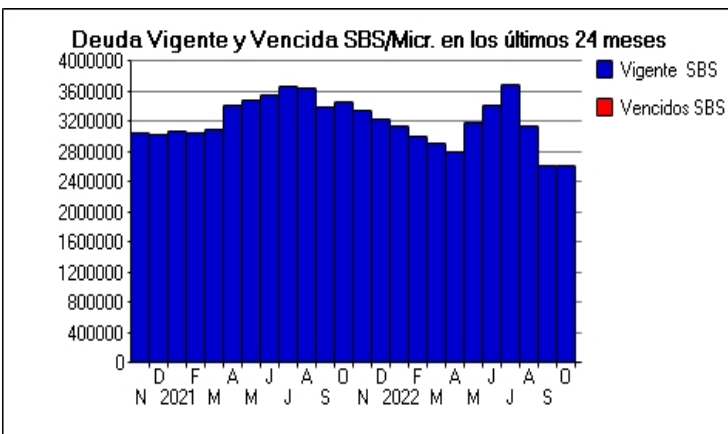
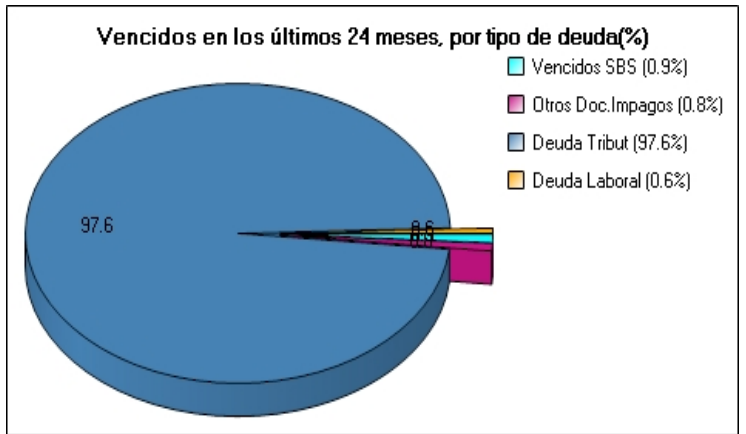
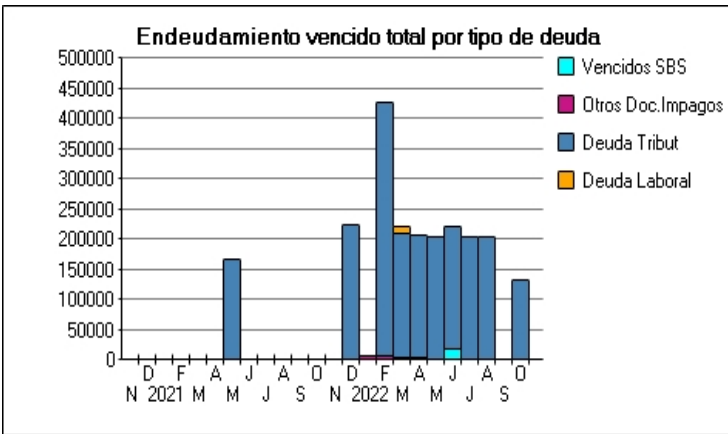


Gráficos

Montos expresados en unidades de soles\*



NOR: Normal, CPP: Con Problemas Potenciales, DEF: Deficiente, DUD: Dudoso, PER: Pérdida, SCAL: Sin Calificación



## Reporte de Vencidos

Montos expresados en unidades de soles\*

Fuente - Acreedor	JUL 2022			AGO 2022			SET 2022			OCT 2022		
	# Docs.	Monto *	Dias V.	# Docs.	Monto *	Dias V.	# Docs.	Monto *	Dias V.	# Docs.	Monto *	Dias V.
Documentos Impagos												
MAREAUTO PERU S.A		0,00			0,00			0,00			0,00	
Total	0			0			0			0		
Deuda Tributaria												
SUPERINTENDENCIA NACIONAL DE ADMINISTRACION	2	204.035,00	212	2	204.035,00	243		0,00	0	1	131.796,00	48
Total	2	204.035,00	212	2	204.035,00	243	0			1	131.796,00	48
Deuda Laboral												
AFP HABITAT S.A.		0,00		1	218,26	153	1	218,26	18	2	410,72	20
OFICINA DE NORMALIZACIÓN PREVISIONAL		0,00			0,00			0,00			0,00	
SEGURO SOCIAL DE SALUD ESSALUD		0,00			0,00			0,00			0,00	
Total	0			1	218,26	153	1	218,26	18	2	410,72	20

Montos expresados en unidades de soles\*

Fuente - Acreedor	MAR 2022			ABR 2022			MAY 2022			JUN 2022		
	# Docs.	Monto *	Dias V.	# Docs.	Monto *	Dias V.	# Docs.	Monto *	Dias V.	# Docs.	Monto *	Dias V.
Documentos Impagos												
MAREAUTO PERU S.A	1	3.102,46	43	1	3.054,55	73		0,00	0		0,00	
Total	1	3.102,46	43	1	3.054,55	73	0			0		
Deuda Tributaria												
SUPERINTENDENCIA NACIONAL DE ADMINISTRACION	2	207.693,00	90	2	204.035,00	120	2	204.035,00	15	2	204.035,00	18
Total	2	207.693,00	90	2	204.035,00	120	2	204.035,00	15	2	204.035,00	18
Deuda Laboral												
AFP HABITAT S.A.		0,00			0,00			0,00			0,00	
OFICINA DE NORMALIZACIÓN PREVISIONAL		0,00			0,00			0,00			0,00	
SEGURO SOCIAL DE SALUD ESSALUD	1	13.514,00	59		0,00	0		0,00			0,00	
Total	1	13.514,00	59	0			0			0		

Montos expresados en unidades de soles\*

Fuente - Acreedor	NOV 2021			DIC 2021			ENE 2022			FEB 2022		
	# Docs.	Monto *	Dias V.	# Docs.	Monto *	Dias V.	# Docs.	Monto *	Dias V.	# Docs.	Monto *	Dias V.
Documentos Impagos												
MAREAUTO PERU S.A		0,00			0,00		1	6.468,91	57	1	6.235,27	85
Total	0			0			1	6.468,91	57	1	6.235,27	85
Deuda Tributaria												
SUPERINTENDENCIA NACIONAL DE ADMINISTRACION		0,00		2	223.733,00	92		0,00	0	1	420.538,00	59
Total	0			2	223.733,00	92	0			1	420.538,00	59
Deuda Laboral												
AFP HABITAT S.A.		0,00			0,00			0,00			0,00	
OFICINA DE NORMALIZACIÓN PREVISIONAL		0,00			0,00	0		0,00			0,00	
SEGURO SOCIAL DE SALUD ESSALUD		0,00			0,00	0		0,00			0,00	0
Total	0			0			0			0		

## Reporte SBS/Microfinanzas

Montos expresados en unidades de soles\*

Última fecha reportada por la SBS : 31/08/2022

ÚLTIMOS 6 MESES		MAY 2022 (SBS: ABR 2022)	JUN 2022 (SBS: MAY 2022)	JUL 2022 (SBS: JUN 2022)	AGO 2022 (SBS: JUL 2022)	SET 2022 (SBS: AGO 2022)	OCT 2022 (SBS: AGO2022)
% Porcentaje de Calificación	NOR (Normal)	100.00	100.00	100.00	100.00	100.00	100.00
	CPP (Con Problemas Pote.)	0.00	0.00	0.00	0.00	0.00	0.00
	DEF (Deficiente)	0.00	0.00	0.00	0.00	0.00	0.00
	DUD (Dudoso)	0.00	0.00	0.00	0.00	0.00	0.00
	PER (Pérdida)	0.00	0.00	0.00	0.00	0.00	0.00

Institución	MAY 2022 (SBS: ABR 2022)		JUN 2022 (SBS: MAY 2022)		JUL 2022 (SBS: JUN 2022)		AGO 2022 (SBS: JUL 2022)		SET 2022 (SBS: AGO 2022)		OCT 2022 (SBS: AGO2022)	
	Monto *	Dias V.	Monto *	Dias V.	Monto *	Dias V.	Monto *	Dias V.	Monto *	Dias V.	Monto *	Dias V.
BBVA	2.526.546,79	4	2.456.245,95	15	2.367.138,01		2.194.542,86	2	1.827.549,82	8	1.827.549,82	8
BCP					648.400,00		648.400,00		785.075,69		785.075,69	
SERVICIOS FINANCIEROS TOTAL EDP	660.330,89		695.160,50		377.868,39		0,00		0,00		0,00	
INTERBANK			288.988,44		288.988,44		288.988,44					
SCOTIABANK												
TOTAL	3.186.877,68	4	3.440.394,89	15	3.682.394,84		3.131.931,30	2	2.612.625,51	8	2.612.625,51	8

Última fecha reportada por la SBS : 31/08/2022

Operación	MAY 2022 (SBS: ABR 2022)		JUN 2022 (SBS: MAY 2022)		JUL 2022 (SBS: JUN 2022)		AGO 2022 (SBS: JUL 2022)		SET 2022 (SBS: AGO 2022)		OCT 2022 (SBS: AGO2022)	
	Monto *	Dias V.	Monto *	Dias V.	Monto *	Dias V.	Monto *	Dias V.	Monto *	Dias V.	Monto *	Dias V.
RESUMEN												
- Total Deuda	3.186.877,68	4	3.440.394,89	15	3.682.394,84		3.131.931,30	2	2.612.625,51	8	2.612.625,51	8
- Total Vencido			19.221,04									
- % Vencido			0.56									
- Línea No Utilizada	274.481,91		217.803,05		552.489,78		945.465,91		935.845,06		935.845,06	
- Garantías	5.699.262,00		5.801.021,00		5.517.091,00		5.459.246,00		4.869.875,00		4.869.875,00	
- PROGRAMA REACTIVA PERU	1.524.168,30		1.442.053,84		1.276.592,78		1.233.870,19		1.086.355,81		1.086.355,81	
CREDITOS DIRECTOS												
- CREDITOS VIGENTES	2.191.574,11	4	2.137.214,34	8	2.142.325,33		1.719.404,29	2	1.581.596,55	8	1.581.596,55	8
-- MedE: Cred. Rev. Línea Tarj. Crédito	7.074,92				7.864,16		5.534,10		15.154,95		15.154,95	
-- MedE: Sobregiros CC									85,79		85,79	
-- MedE: Descuentos	660.330,89		695.160,50		377.868,39							
--- Otros	660.330,89		695.160,50		377.868,39							
-- MedE: Préstamos	1.524.168,30	4	1.442.053,84	8	1.756.592,78		1.713.870,19	2	1.566.355,81	8	1.566.355,81	8
--- No Revolventes	1.524.168,30	4	1.442.053,84	8	1.756.592,78		1.713.870,19	2	1.566.355,81	8	1.566.355,81	8
- CREDITOS VENCIDOS			19.221,04	15								
-- MedE: Cred. Rev. Línea Tarj. Crédito			19.221,04	15								
CREDITOS INDIRECTOS												
- Cartas Fianza Otorgadas	995.303,57		1.283.959,51		1.540.069,51		1.412.527,01		1.031.028,96		1.031.028,96	
LINEA NO UTIL. Y CRED. NO DESEMB.												
- LinCred Descuentos	261.556,82		217.024,09		540.353,93		931.000,00		931.000,00		931.000,00	
- LinCred Tarjeta Crédito	12.925,09		778,96		12.135,85		14.465,91		4.845,06		4.845,06	
GARANTIAS												
- GARANTIAS RECIBIDAS	5.699.264,88		5.801.025,88		5.517.095,12		5.459.247,22		4.869.876,45		4.869.876,45	
-- 1era Hipotecas Inmuebles	941.345,15		908.690,25		939.135,42		962.460,35		943.800,41		943.800,41	
-- Gob. Nacional Reactiva Perú	1.371.751,47		1.297.848,45		1.148.933,50		1.110.483,17		977.720,23		977.720,23	
-- Otras Gtías No Pref	930.999,98		932.444,92		932.444,99		932.445,07		931.000,00		931.000,00	
-- Gtías No Pref (Avaly Fianza)	2.455.168,28		2.662.042,26		2.496.581,21		2.453.858,63		2.017.355,81		2.017.355,81	

Montos expresados en unidades de soles\*

Última fecha reportada por la SBS : 31/08/2022

6 MESES ANTERIORES		NOV 2021 (SBS: OCT 2021)	DIC 2021 (SBS: NOV 2021)	ENE 2022 (SBS: DIC 2021)	FEB 2022 (SBS: ENE 2022)	MAR 2022 (SBS: FEB 2022)	ABR 2022 (SBS: MAR 2022)
% Porcentaje de Calificación	NOR (Normal)	100.00	100.00	100.00	100.00	100.00	100.00
	CPP (Con Problemas Pote.)	0.00	0.00	0.00	0.00	0.00	0.00
	DEF (Deficiente)	0.00	0.00	0.00	0.00	0.00	0.00
	DUD (Dudoso)	0.00	0.00	0.00	0.00	0.00	0.00
	PER (Pérdida)	0.00	0.00	0.00	0.00	0.00	0.00

Institución	NOV 2021 (SBS: OCT 2021)		DIC 2021 (SBS: NOV 2021)		ENE 2022 (SBS: DIC 2021)		FEB 2022 (SBS: ENE 2022)		MAR 2022 (SBS: FEB 2022)		ABR 2022 (SBS: MAR 2022)	
	Monto *	Dias V.	Monto *	Dias V.	Monto *	Dias V.	Monto *	Dias V.	Monto *	Dias V.	Monto *	Dias V.
BBVA	3.328.740,54		3.230.496,12		3.132.774,18		3.002.608,52		2.906.936,16		2.795.373,93	1
BCP												
SERVICIOS FINANCIEROS TOTAL EDP												
INTERBANK												
SCOTIABANK	15.800,00		108,36	24	64,50							
TOTAL	3.344.540,54		3.230.604,48	24	3.132.838,68		3.002.608,52		2.906.936,16		2.795.373,93	1

Última fecha reportada por la SBS : 31/08/2022

Operación	NOV 2021 (SBS: OCT 2021)		DIC 2021 (SBS: NOV 2021)		ENE 2022 (SBS: DIC 2021)		FEB 2022 (SBS: ENE 2022)		MAR 2022 (SBS: FEB 2022)		ABR 2022 (SBS: MAR 2022)	
	Monto *	Dias V.	Monto *	Dias V.	Monto *	Dias V.	Monto *	Dias V.	Monto *	Dias V.	Monto *	Dias V.
RESUMEN												
- Total Deuda	3.344.540,54		3.230.604,48	24	3.132.838,68		3.002.608,52		2.906.936,16		2.795.373,93	1
- Línea No Utilizada	13.197,24		8.651,86		2.308,20		8.723,15		543,53		8.065,52	
- Garantías	4.853.250,00		4.672.488,00		4.459.827,00		4.232.531,00		4.017.059,00		3.926.056,00	
- PROGRAMA REACTIVA PERU	2.106.301,71		2.002.964,41		1.899.461,31		1.796.005,60		1.692.371,11		1.588.475,87	
CREDITOS DIRECTOS												
- CRÉDITOS VIGENTES	2.313.104,47		2.214.420,91	24	2.117.217,61		2.007.282,45		1.911.827,59		1.800.410,36	1
-- MedE: Cred.Rev.LíneaTarj. Crédito	6.802,76		11.348,14		17.691,80		11.276,85		19.456,48		11.934,49	
-- MedE: SobregirosCC			108,36	24	64,50							
-- MedE: Préstamos	2.306.301,71		2.202.964,41		2.099.461,31		1.996.005,60		1.892.371,11		1.788.475,87	1
--- NoRevolventes	2.306.301,71		2.202.964,41		2.099.461,31		1.996.005,60		1.892.371,11		1.788.475,87	1
CREDITOS INDIRECTOS												
- CartasFianzaOtorgadas	1.031.436,07		1.016.183,57		1.015.621,07		995.326,07		995.108,57		994.963,57	
LINEA NO UTIL. Y CRED. NO DESEMB.												
- LinCredTarjetaCrédito	13.197,24		8.651,86		2.308,20		8.723,15		543,53		8.065,52	
GARANTIAS												
- GARANTIAS RECIBIDAS	4.853.251,78		4.672.489,58		4.459.828,21		4.232.531,82		4.017.059,92		3.926.057,83	
-- 1eraHipotecasInmuebles	851.278,53		866.857,20		850.851,72		820.121,18		801.554,81		907.953,67	
-- Gob. Nacional Reactiva Perú	1.895.671,54		1.802.667,97		1.709.515,18		1.616.405,04		1.523.134,00		1.429.628,29	
-- GtíasNoPref(AvalyFianza)	2.106.301,71		2.002.964,41		1.899.461,31		1.796.005,60		1.692.371,11		1.588.475,87	

## Reporte SBS/Microfinanzas por entidades

Reportado por : BBVA

Última fecha reportada por la SBS : 31/08/2022

Operación	MAY 2022 (SBS: ABR2022)		JUN 2022 (SBS: MAY2022)		JUL 2022 (SBS: JUN2022)		AGO 2022 (SBS: JUL2022)		SET 2022 (SBS: AGO2022)		OCT 2022 (SBS: AGO2022)	
	Monto *	Dias V.	Monto *	Dias V.	Monto *	Dias V.	Monto *	Dias V.	Monto *	Dias V.	Monto *	Dias V.
Calificación (2)	<b>NOR</b>		<b>NOR</b>		<b>NOR</b>		<b>NOR</b>		<b>NOR</b>		<b>NOR</b>	
RESUMEN												
- Total Deuda	2.526.546,79	4	2.456.245,95	15	2.367.138,01		2.194.542,86	2	1.827.549,82	8	1.827.549,82	8
- Total Vencido			19.221,04									
- % Vencido			0,78									
- Línea No Utilizada	12.925,09		778,96		12.135,85		14.465,91		4.845,06		4.845,06	
- Garantías	3.837.264,00		3.648.591,00		3.364.660,00		3.306.813,00		3.007.875,00		3.007.875,00	
- PROGRAMA REACTIVA PERU	1.524.168,30		1.442.053,84		1.276.592,78		1.233.870,19		1.086.355,81		1.086.355,81	
CREDITOS DIRECTOS												
- CRÉDITOS VIGENTES	1.531.243,22	4	1.442.053,84	8	1.384.456,94		1.339.404,29	2	1.201.510,76	8	1.201.510,76	8
-- MedE: Cred.Rev.LíneaTarj. Crédito	7.074,92				7.864,16		5.534,10		15.154,95		15.154,95	
-- MedE: Préstamos	1.524.168,30	4	1.442.053,84	8	1.376.592,78		1.333.870,19	2	1.186.355,81	8	1.186.355,81	8
--- NoRevolventes	1.524.168,30	4	1.442.053,84	8	1.376.592,78		1.333.870,19	2	1.186.355,81	8	1.186.355,81	8
- CRÉDITOS VENCIDOS			19.221,04	15								
-- MedE: Cred.Rev.LíneaTarj. Crédito			19.221,04	15								
CREDITOS INDIRECTOS												
- CartasFianzaOtorgadas	995.303,57		994.971,07		982.681,07		855.138,57		626.039,06		626.039,06	
LINEA NO UTIL. Y CRED. NO DESEMB.												
- LinCredTarjetaCrédito	12.925,09		778,96		12.135,85		14.465,91		4.845,06		4.845,06	
GARANTIAS												
- GARANTIAS RECIBIDAS	3.837.264,92		3.648.592,54		3.364.661,70		3.306.813,71		3.007.876,45		3.007.876,45	
-- 1eraHipotecasInmuebles	941.345,15		908.690,25		939.135,42		962.460,35		943.800,41		943.800,41	
-- Gob. Nacional Reactiva Perú	1.371.751,47		1.297.848,45		1.148.933,50		1.110.483,17		977.720,23		977.720,23	
-- GtíasNoPref(AvalyFianza)	1.524.168,30		1.442.053,84		1.276.592,78		1.233.870,19		1.086.355,81		1.086.355,81	

Última fecha reportada por la SBS : 31/08/2022

Operación	NOV 2021 (SBS: OCT2021)		DIC 2021 (SBS: NOV2021)		ENE 2022 (SBS: DIC2021)		FEB 2022 (SBS: ENE2022)		MAR 2022 (SBS: FEB2022)		ABR 2022 (SBS: MAR2022)	
	Monto *	Dias V.	Monto *	Dias V.	Monto *	Dias V.	Monto *	Dias V.	Monto *	Dias V.	Monto *	Dias V.
Calificación (2)	NOR		NOR		NOR		NOR		NOR		NOR	
RESUMEN												
- Total Deuda	3.328.740,54		3.230.496,12		3.132.774,18		3.002.608,52		2.906.936,16		2.795.373,93	1
- Línea No Utilizada	13.197,24		8.651,86		2.308,20		8.723,15		543,53		8.065,52	
- Garantías	4.853.250,00		4.672.488,00		4.459.827,00		4.232.531,00		4.017.059,00		3.926.056,00	
- PROGRAMA REACTIVA PERU	2.106.301,71		2.002.964,41		1.899.461,31		1.796.005,60		1.692.371,11		1.588.475,87	
CREDITOS DIRECTOS												
- CRÉDITOS VIGENTES	2.313.104,47		2.214.312,55		2.117.153,11		2.007.282,45		1.911.827,59		1.800.410,36	1
-- MedE: Cred.Rev.LíneaTarj. Crédito	6.802,76		11.348,14		17.691,80		11.276,85		19.456,48		11.934,49	
-- MedE: Préstamos	2.306.301,71		2.202.964,41		2.099.461,31		1.996.005,60		1.892.371,11		1.788.475,87	1
--- NoRevolventes	2.306.301,71		2.202.964,41		2.099.461,31		1.996.005,60		1.892.371,11		1.788.475,87	1
CREDITOS INDIRECTOS												
- CartasFianzaOtorgadas	1.015.636,07		1.016.183,57		1.015.621,07		995.326,07		995.108,57		994.963,57	
LINEA NO UTIL. Y CRED. NO DESEMB.												
- LinCredTarjetaCrédito	13.197,24		8.651,86		2.308,20		8.723,15		543,53		8.065,52	
GARANTIAS												
- GARANTIAS RECIBIDAS	4.853.251,78		4.672.489,58		4.459.828,21		4.232.531,82		4.017.059,92		3.926.057,83	
-- 1eraHipotecasInmuebles	851.278,53		866.857,20		850.851,72		820.121,18		801.554,81		907.953,67	
-- Gob. Nacional Reactiva Perú	1.895.671,54		1.802.667,97		1.709.515,18		1.616.405,04		1.523.134,00		1.429.628,29	
-- GtiasNoPref(AvalyFianza)	2.106.301,71		2.002.964,41		1.899.461,31		1.796.005,60		1.692.371,11		1.588.475,87	

Reportado por : BCP

Última fecha reportada por la SBS : 31/08/2022

Operación	MAY 2022 (SBS: ABR2022)		JUN 2022 (SBS: MAY2022)		JUL 2022 (SBS: JUN2022)		AGO 2022 (SBS: JUL2022)		SET 2022 (SBS: AGO2022)		OCT 2022 (SBS: AGO2022)	
	Monto *	Dias V.	Monto *	Dias V.	Monto *	Dias V.	Monto *	Dias V.	Monto *	Dias V.	Monto *	Dias V.
Calificación (2)					NOR		NOR		NOR		NOR	
RESUMEN												
- Total Deuda					648.400,00		648.400,00		785.075,69		785.075,69	
CREDITOS DIRECTOS												
- CRÉDITOS VIGENTES					380.000,00		380.000,00		380.085,79		380.085,79	
-- MedE: SobregirosCC									85,79		85,79	
-- MedE: Préstamos					380.000,00		380.000,00		380.000,00		380.000,00	
--- NoRevolventes					380.000,00		380.000,00		380.000,00		380.000,00	
CREDITOS INDIRECTOS												
- CartasFianzaOtorgadas					268.400,00		268.400,00		404.989,90		404.989,90	

Última fecha reportada por la SBS : 31/08/2022

Operación	NOV 2021 (SBS: OCT2021)		DIC 2021 (SBS: NOV2021)		ENE 2022 (SBS: DIC2021)		FEB 2022 (SBS: ENE2022)		MAR 2022 (SBS: FEB2022)		ABR 2022 (SBS: MAR2022)	
	Monto *	Dias V.	Monto *	Dias V.	Monto *	Dias V.	Monto *	Dias V.	Monto *	Dias V.	Monto *	Dias V.
Calificación (2)												
RESUMEN												

Reportado por : SERVICIOS FINANCIEROS TOTAL EDPYME

Última fecha reportada por la SBS : 31/08/2022

Operación	MAY 2022 (SBS: ABR2022)		JUN 2022 (SBS: MAY2022)		JUL 2022 (SBS: JUN2022)		AGO 2022 (SBS: JUL2022)		SET 2022 (SBS: AGO2022)		OCT 2022 (SBS: AGO2022)	
	Monto *	Dias V.	Monto *	Dias V.	Monto *	Dias V.	Monto *	Dias V.	Monto *	Dias V.	Monto *	Dias V.
Calificación (2)	NOR		NOR		NOR		SCAL		SCAL		SCAL	
RESUMEN												
- Total Deuda	660.330,89		695.160,50		377.868,39							
- Línea No Utilizada	261.556,82		217.024,09		540.353,93		931.000,00		931.000,00		931.000,00	
- Garantías	1.861.998,00		1.861.998,00		1.861.998,00		1.862.000,00		1.862.000,00		1.862.000,00	
CREDITOS DIRECTOS												
- CRÉDITOS VIGENTES	660.330,89		695.160,50		377.868,39							
-- MedE: Descuentos	660.330,89		695.160,50		377.868,39							
--- Otros	660.330,89		695.160,50		377.868,39							

LINEA NO UTIL. Y CRED. NO DESEMB.						
- LinCredDescuentos	261.556,82	217.024,09	540.353,93	931.000,00	931.000,00	931.000,00
<b>GARANTIAS</b>						
- GARANTIAS RECIBIDAS	1.861.999,96	1.861.999,96	1.861.999,98	1.862.000,00	1.862.000,00	1.862.000,00
-- OtrasGtiasNoPref	930.999,98	930.999,98	930.999,99	931.000,00	931.000,00	931.000,00
-- GtiasNoPref(AvalyFianza)	930.999,98	930.999,98	930.999,99	931.000,00	931.000,00	931.000,00

Última fecha reportada por la SBS : 31/08/2022

Operación	NOV 2021 (SBS: OCT2021)		DIC 2021 (SBS: NOV2021)		ENE 2022 (SBS: DIC2021)		FEB 2022 (SBS: ENE2022)		MAR 2022 (SBS: FEB2022)		ABR 2022 (SBS: MAR2022)	
	Monto *	Dias V.	Monto *	Dias V.	Monto *	Dias V.	Monto *	Dias V.	Monto *	Dias V.	Monto *	Dias V.
Calificación (2)												
RESUMEN												

Reportado por : INTERBANK

Última fecha reportada por la SBS : 31/08/2022

Operación	MAY 2022 (SBS: ABR2022)		JUN 2022 (SBS: MAY2022)		JUL 2022 (SBS: JUN2022)		AGO 2022 (SBS: JUL2022)		SET 2022 (SBS: AGO2022)		OCT 2022 (SBS: AGO2022)	
	Monto *	Dias V.	Monto *	Dias V.	Monto *	Dias V.	Monto *	Dias V.	Monto *	Dias V.	Monto *	Dias V.
Calificación (2)			NOR		NOR		NOR					
RESUMEN												
- Total Deuda			288.988,44		288.988,44		288.988,44					
- Garantías			290.432,00		290.433,00		290.433,00					
<b>CREDITOS INDIRECTOS</b>												
- CartasFianzaOtorgadas			288.988,44		288.988,44		288.988,44					
<b>GARANTIAS</b>												
- GARANTIAS RECIBIDAS			290.433,38		290.433,44		290.433,51					
-- OtrasGtiasNoPref			1.444,94		1.445,00		1.445,07					
-- GtiasNoPref(AvalyFianza)			288.988,44		288.988,44		288.988,44					

Última fecha reportada por la SBS : 31/08/2022

Operación	NOV 2021 (SBS: OCT2021)		DIC 2021 (SBS: NOV2021)		ENE 2022 (SBS: DIC2021)		FEB 2022 (SBS: ENE2022)		MAR 2022 (SBS: FEB2022)		ABR 2022 (SBS: MAR2022)	
	Monto *	Dias V.	Monto *	Dias V.	Monto *	Dias V.	Monto *	Dias V.	Monto *	Dias V.	Monto *	Dias V.
Calificación (2)												
RESUMEN												

Reportado por : SCOTIABANK

Última fecha reportada por la SBS : 31/08/2022

Operación	MAY 2022 (SBS: ABR2022)		JUN 2022 (SBS: MAY2022)		JUL 2022 (SBS: JUN2022)		AGO 2022 (SBS: JUL2022)		SET 2022 (SBS: AGO2022)		OCT 2022 (SBS: AGO2022)	
	Monto *	Dias V.	Monto *	Dias V.	Monto *	Dias V.	Monto *	Dias V.	Monto *	Dias V.	Monto *	Dias V.
Calificación (2)												
RESUMEN												

Última fecha reportada por la SBS : 31/08/2022

Operación	NOV 2021 (SBS: OCT2021)		DIC 2021 (SBS: NOV2021)		ENE 2022 (SBS: DIC2021)		FEB 2022 (SBS: ENE2022)		MAR 2022 (SBS: FEB2022)		ABR 2022 (SBS: MAR2022)	
	Monto *	Dias V.	Monto *	Dias V.	Monto *	Dias V.	Monto *	Dias V.	Monto *	Dias V.	Monto *	Dias V.
Calificación (2)	NOR		NOR		NOR							
RESUMEN												
- Total Deuda	15.800,00		108,36	24	64,50							
<b>CREDITOS DIRECTOS</b>												
- CRÉDITOS VIGENTES			108,36	24	64,50							
-- MedE:SobregirosCC			108,36	24	64,50							
<b>CREDITOS INDIRECTOS</b>												
- CartasFianzaOtorgadas	15.800,00											

Rectificaciones SBS

Entidad	Periodo SBS	Cuenta	Concepto Rectificación	Dice	Debe Decir
---------	-------------	--------	------------------------	------	------------

### Aval/Codeudor

Montos expresados en unidades de soles\*

Es Avalista de:

Información reportada por la SBS al 31/08/2022

Tipo Doc	Nro Documento	Nombre/Razón Social	Act	Pre	12m
----------	---------------	---------------------	-----	-----	-----

Montos expresados en unidades de soles\*

Quiénes lo Avalan:

Información reportada por la SBS al 31/08/2022

Tipo Doc	Nro Documento	Nombre/Razón Social	Act	Pre	12m
DNI	45967765	SANZ AMADO LUIGUI ALEJANDRO	●	●	●
Institución SBS		Calif. (2)	Saldo *		
BANCO BBVA PERÚ		NOR	1.086.355,81		

Montos expresados en unidades de soles\*

Es Avalista de:

Información Reportada por Entidades de Microfinanzas / Otros Créditos

Tipo Doc	Nro Documento	Nombre/Razón Social	Act	Pre	12m
----------	---------------	---------------------	-----	-----	-----

Montos expresados en unidades de soles\*

Quiénes lo Avalan:

Información Reportada por Entidades de Microfinanzas / Otros Créditos

Tipo Doc	Nro Documento	Nombre/Razón Social	Act	Pre	12m
----------	---------------	---------------------	-----	-----	-----

### Documentos Protestados como Deudor/Aceptante

Montos expresados en unidades\*

Reportado por la Cámara de Comercio de Lima (CCL)

#### Documentos Protestados sin Regularizar

	# Doc	Monto (S/) *	Max Días Venc.
Total:	0	0,00	

Tipo de Cambio 3.981

Nro. Secuencia	Tip. Reg. **	Acreeedor/Girador	Tipo Doc.	Moneda	Monto *	Monto * (S/)	Boletín	F. Protesto	F. Venc.	Días Venc.
----------------	--------------	-------------------	-----------	--------	---------	--------------	---------	-------------	----------	------------

\*\*PR: Protestos, CJ: Cobranza Judicial, MO: Moras, PP: Procesos Penales

Montos expresados en unidades\*

Reportado por la Cámara de Comercio de Lima (CCL)

#### Documentos Protestados Regularizados

	# Doc	Monto (S/) *
Total:	0	0,00

Nro. Secuencia	Tip. Reg. **	Acreeedor/Girador	Tipo Doc.	Moneda	Monto *	Monto * (S/)	Boletín	F. Protesto	F. Venc.	F. Reg
----------------	--------------	-------------------	-----------	--------	---------	--------------	---------	-------------	----------	--------

\*\*PR: Protestos, CJ: Cobranza Judicial, MO: Moras, PP: Procesos Penales

### Detalle de Vencidos

## Deuda Tributaria

Montos expresados en unidades de soles\*

	# Doc	Monto (S/) *	Max Días Venc.
<b>Total:</b>	1	131.796,00	48

Se muestran los 10 primeros documentos ordenados por Periodo de Deuda Tributaria, del más reciente al más antiguo

Nombre del Acreedor de la Obligación	Periodo	Monto *	Dependencia	Fecha inicio de cobranza coactiva	Última fecha de proceso
SUPERINTENDENCIA NACIONAL DE ADMINISTRACION TRIBUTARIA S	08/2022	131.796,00	INTENDENCIA LIMA PRICO	10/10/2022	14/10/2022

## Deuda Laboral

Montos expresados en unidades de soles\*

	# Doc	Monto (S/) *	Max Días Venc.
<b>Total:</b>	2	410,72	201

Se muestran los 10 primeros documentos ordenados por Periodo de Devengue, del más reciente al más antiguo

Nombre del Acreedor de la Obligación	Periodo	Deuda AFP *	Deuda Fondo *	Tipo de Deuda	Situación de Cobranza
AFP HABITAT S.A.	04/2022	31,68	160,78	Cierta-Declaracion sin pago	Judicial
AFP HABITAT S.A.	03/2022	35,92	182,34	Cierta-No Declarada	Judicial

## Comercio Exterior

Montos expresados en unidades de dólares

Muestra información reportada por la SUNAT desde el 07/02/2011

### Resumen por Ejercicio

Ejercicio	Actividad	Número de Operaciones	Importe USD *	N° Países	3 países con mayor número de operaciones

### Resumen por Meses

Actividad	Ejercicio	Mes	Número de Operaciones	Importe USD *	N° Países	3 países con mayor número de operaciones

## PUBLICACIÓN DIARIO "EL PERUANO"

## Reporte Otros Créditos

Institución	MAY 2022		JUN 2022		JUL 2022		AGO 2022		SET 2022		OCT 2022	
	Monto *	Días V.	Monto *	Días V.	Monto *	Días V.	Monto *	Días V.	Monto *	Días V.	Monto *	Días V.
Institución	NOV 2021		DIC 2021		ENE 2022		FEB 2022		MAR 2022		ABR 2022	
	Monto *	Días V.	Monto *	Días V.	Monto *	Días V.	Monto *	Días V.	Monto *	Días V.	Monto *	Días V.

## Reporte Otros Créditos por entidades

Sin Información