



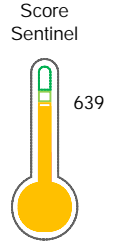
# Reporte de Deudas

El reporte contiene solo los títulos seleccionados

- Información General
- Consulta Rápida
- Principales Acreedores
- Detalle Variación
- Posición Histórica
- Gráficos
- Rep. Vencidos
- Rep. SBS/Microf.
- SBS/Microf. Entidades
- Rectificaciones SBS
- Avalados/Avalistas
- Hechos de Importancia
- Documentos CCL
- Detalle de Vencidos
- Comercio Exterior
- Otros Créditos
- Otros Créd. Entidades
- Otros Rep. Negativos

RUC 20511433704 - VALLAS Y GIGANTOGRAFIAS DE PERU S.A.

Fecha Proceso	Tipo Doc.	N. Doc.	Nota	Deuda Total *	Var.	Actual	Previo	12m
19/01/2024	RUC	20511433704	0.071	604.983,43				



Puntaje Medio

**\* La persona consultada cuenta con los siguientes créditos e indicadores.**

- Línea de Crédito
- Reprogramados DU N 026-20

## Sentinel Sabio

Bancarizado: SI

### Recomendación de Sentinel Sabio

Evaluación Crediticia



**APROBAR**  
Producto Genérico

Detalle:

- Cumple con todas las reglas de evaluación

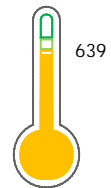
Cuota Estimada Mensual

S/ 27408,



### Score Sentinel

Nivel de Riesgo



Puntaje Medio

Recomendación:

Estadísticamente, en este nivel de score, 14 de 100 empresas podrían caer en incumplimiento en los próximos 12

## Información General

### Datos Principales

24/01/2024: Última actualización de información reportada por SUNAT

Razón Social:	VALLAS Y GIGANTOGRAFIAS DE PERU S.A.		
Nombre Comercial:	GPO VALLAS		
Tipo de Contribuyente:	SOCIEDAD ANONIMA		
Estado de Contribuyente:	ACTIVO	Condición del Contribuyente:	HABIDO
Inicio de Actividades:	01/09/2005		
Tamaño contribuyente:	MEDIANO	Dependencia:	INTENDENCIA LIMA MEPECO
Actividad Económica Principal	PUBLICIDAD		
Actividad Económica Secundaria 1	-	Actividad Económica Secundaria 2	-
Fecha Inscripción RRPP:	17/08/2005	Número de Partida Registral:	-
Folio:	-	Asiento:	-

Agente de retención

### Direcciones Registradas

Dirección	Fuente
AVENIDA ALAMEDA LOS PINOS NRO 516 URBANIZACION VILLA MARINA CHORRILLOS - LIMA - LIMA (ALTURA CDRA 3 DE AV ALAMEDA SUR)	SUNAT - DOMICILIO FISCAL

### Representantes Legales

Nro Documento	Nombre de Representante	Act	Pre	12m	Fecha desde que ocupa Cargo	Cargo
00001646314	CASTELLANOS ROMERO LUIS	<input type="radio"/>	<input type="checkbox"/>	<input type="checkbox"/>	26/03/2018	GERENTE GENERAL
41385182	ROSEMBERG FERREYROS ALONSO	<input checked="" type="radio"/>	<input checked="" type="checkbox"/>	<input checked="" type="checkbox"/>	02/02/2022	GERENTE GENERAL

### Empresas Relacionadas a:

#### CASTELLANOS ROMERO LUIS

Ruc	Razón Social	Semáforos			Fecha desde que ocupa Cargo	Cargo	Estado
		Act	Pre	12m			
20605058681	DIGITALES Y PANELES SOCIEDAD ANONIMA CERRADA	<input type="radio"/>	<input type="checkbox"/>	<input type="checkbox"/>	04/03/2019	GERENTE GENERAL	BAJA DE OFICIO

#### ROSEMBERG FERREYROS ALONSO

Ruc	Razón Social	Semáforos			Fecha desde que ocupa Cargo	Cargo	Estado
		Act	Pre	12m			
20508261803	ROTRAN SERVICES S.A.C.	<input checked="" type="radio"/>	<input checked="" type="checkbox"/>	<input checked="" type="checkbox"/>	17/02/2004	GERENTE GENERAL	BAJA DE OFICIO
20605914528	INPUT MEDIA S.A.C.	<input type="radio"/>	<input type="checkbox"/>	<input checked="" type="checkbox"/>	28/01/2020	GERENTE GENERAL	ACTIVO
20606144939	INVERSIONES SARK SOCIEDAD ANONIMA CERRADA	<input type="radio"/>	<input type="checkbox"/>	<input checked="" type="checkbox"/>	02/07/2020	-	ACTIVO
20609405326	LUK MEDIA E.I.R.L.	<input type="radio"/>	<input type="checkbox"/>	<input type="checkbox"/>	14/02/2022	TITULAR-GERENTE	SUSPENSION TEMPORAL

## Consulta Rápida

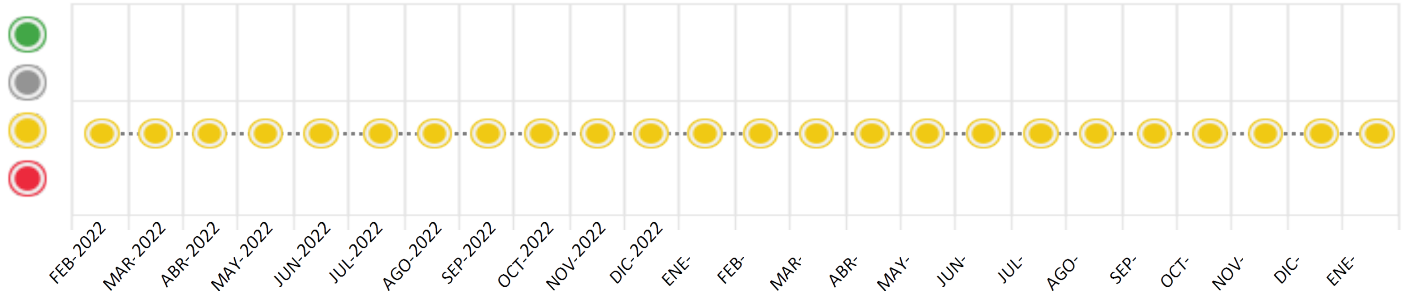
Documento de identidad consultado



Fecha Proceso	Tipo Doc.	N. Doc.	Nombre o Raz. Social	Nota	Deuda Total *	Var.	Actual	Previo	12m
19/01/2024	RUC	20511433704	VALLAS Y GIGANTOGRAFIAS DE PERU S.A.	0.071	604.983,43				

Montos expresados en unidades de soles\*

Semáforos de los últimos 24 meses



Semáforo	Descripción
	No registra información de deudas
	Mínimo Riesgo: Sin deudas vencidas
	Mediano Riesgo: Deudas con poco atraso*
	Alto Riesgo: Deudas con atraso significativo*

\*Semáforo deuda menor: Deuda vencida menor S/ 100 personas naturales o menor S/ 500 personas jurídicas

Verde: 0 <= Sem. < 0.001  
 Amarillo: 0.001 <= Sem. <= 2  
 Rojo: 2 < Sem. <= 6

Variación	Descripción
	Variación Negativa: La nueva información reportada ha incrementado tu riesgo crediticio
	Variación Positiva: La nueva información ha mejorado tu posición de riesgo
	Variación Porcentual Positiva: El monto total reportado por la SBS/Microfinanzas o número de instituciones financieras ha aumentado
	Variación Porcentual Negativa: El monto total reportado por la SBS/Microfinanzas o número de instituciones financieras ha disminuido
	Aproximadamente igual o igual

## Detalle de la deuda SBS/Microfinanzas

Entidad	Deuda Anterior			Deuda a ENE 2024				Rect. (1)	Disc.
	JUL 2023	OCT 2023	DIC 2023	Fecha Inf.	Calif. (2)	Monto *	Días Venc.		
TOTAL	796.559,86	695.329,61	627.429,35	31/12/2023	NOR	594.191,21	0		

(1) Ver detalle en el cuadro de Rectificaciones SBS

(2) NOR: Normal, CPP: Con Problemas Potenciales, DEF: Deficiente, DUD: Dudoso, PER: Pérdida, SCAL: Sin Calificación

## Detalle de la deuda de Otros Créditos

Entidad	Deuda Anterior			Deuda a ENE 2024				Disc.
	JUL 2023	OCT 2023	DIC 2023	Fecha Inf.	Calif. (2)	Monto	Días Venc.	
TOTAL								

(2) NOR: Normal, CPP: Con Problemas Potenciales, DEF: Deficiente, DUD: Dudoso, PER: Pérdida, SCAL: Sin Calificación

## Detalle de vencidos

# Doc	Fuente - Acreedor	Monto *	Días Venc.
	Protestos Sin Regularizar	8.588,72	976
1	ENEL DISTRIBUCION PERU S.A.A.	5.676,00	976
1	ISEG PERU S.A.C.	2.912,72	714
	Documentos Impagos	2.203,50	1,387
1	INNOVALED PERU S.A.C.	1.820,00	1,387
31	ENEL DISTRIBUCION PERU S.A.A.	383,50	954

## Utilización de Líneas de Crédito

Instituciones	**	Línea Aprobada	Línea No Utilizada	Línea Utilizada	% L. Uti.
BCP	TOT		11.835,08		
TOTAL			11.835,08		0%

\*\*(TOT): Otras Tarjetas de Crédito

## Principales Acreedores

Montos expresados en unidades de soles\*

## Resumen de Deudas

Descripción de la Deuda	Monto *	Días
Deuda total SBS al 31/12/2023	594.191,21	
% Calificación normal	100.00	
Peor Calificación (2)	NOR	
Otros Créditos	0,00	****
Deuda vencida		
Protestos Sin Regularizar	8.588,72	976
Documentos Impagos	2.203,50	1,387
Total deuda vencida	10.792,22	

## Detalle de deuda SBS/Microfinanzas

Institución SBS	Calif. (2)	Saldo *	% Ven.	Días Venc.	Rect.(1)
BCP	NOR	594.191,21	0.00		

Deuda Total SBS/MicroFinanzas	594.191,21	0
-------------------------------	------------	---

## Detalle de Riesgos SBS/Microfinanzas

Concepto	Saldo *
Deuda Directa	594.191,21
Deuda Indirecta	0,00
Deuda Castigada	0,00
Deuda Total SBS/MicroFinanzas	594.191,21
Línea Tarj.Cred. No utilizada	11.835,08
Total Riesgo SBS/MicroFinanzas	606.026,29

## Detalle de deuda Otros Créditos

Empresa	Calif. (2)	Saldo *	% Ven.	Días Venc.	Disc.
Deuda Total Otros Créditos		0,00	0		

## Detalle de vencidos

# Doc	Fuente - Acreedor	Monto *	Días Venc.
	Protestos Sin Regularizar	8.588,72	976
1	ENEL DISTRIBUCION PERU S.A.A.	5.676,00	976
1	ISEG PERU S.A.C.	2.912,72	714
	Documentos Impagos	2.203,50	1,387
1	INNOVALED PERU S.A.C.	1.820,00	1,387
31	ENEL DISTRIBUCION PERU S.A.A.	383,50	954

## Detalle Variación

Montos expresados en unidades de soles\*

## Resumen de la variación

Descripción de la deuda	17/01/2024	19/01/2024	Variación
Score	0.067	0.071	0.003
Nro. Entidades SBS/Microf.	1	1	0
Riesgo Total SBS/Microf. *	627.429,35	594.191,21	
Deuda Directa	627.429,35	594.191,21	-33.238,14
Deuda Indirecta	0,00	0,00	0,00
Deuda Castigada	0,00	0,00	0,00

Variación del Riesgo Total SBS/Microf. *	Antes	19/01/2024	Variación
Último Mes	627.429,35	594.191,21	-33.238,14
Último Trimestre	695.329,61	594.191,21	-101.138,40
Último Semestre	796.559,86	594.191,21	-202.368,65
Último Año	1.000.369,71	594.191,21	-406.178,50

Calificación SBS/Microf.	17/01/2024	19/01/2024	Variación
% NOR (Normal)	100.00	100.00	0.00



% CPP (Con Problemas Potenciales)	0.00	0.00	0.00
% DEF (Deficiente)	0.00	0.00	0.00
% DUD (Dudoso)	0.00	0.00	0.00
% PER (Pérdida)	0.00	0.00	0.00
Deuda vencida *	17/01/2024	19/01/2024	Variación
Total deuda vencida	0,00	0,00	0,00
Deuda por Otros Créditos *	17/01/2024	19/01/2024	Variación
Total deuda otros créditos	0,00	0,00	0,00

Detalle de la variación			
Fuente - Acreedor *	17/01/2024	19/01/2024	Variación

### Posición Histórica

Montos expresados en unidades de soles\*

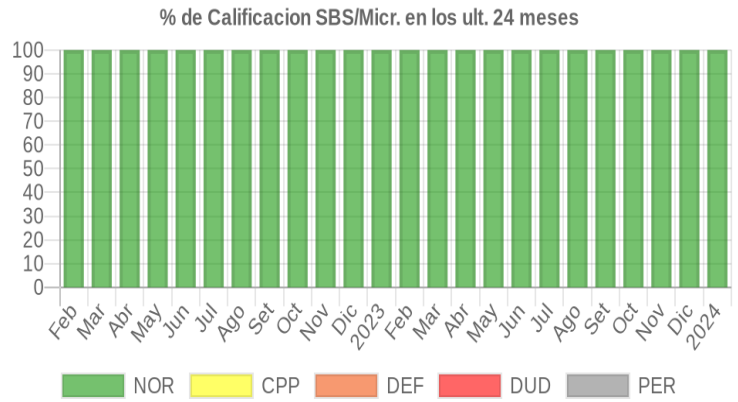
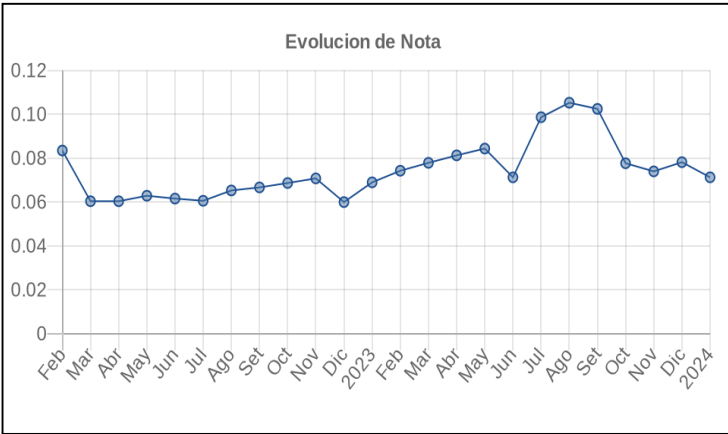
Fecha de Proceso	Sema. Actual	Sem. Riesgo	Var.	Superintendencia de Banca y Seguros (SBS/Microfinan.)				Otros Créditos	Otros Vencidos *				Ctas. Cerr./Anu.		Otros Repor. Negati.	
				# Enti.	Deuda Total *	% Cali. normal	Peor Califi. (2)		Deuda Vencida *	Protestos	Docs. Impagos	Deuda Tributaria	Deuda Laboral	Cta. Cte.		Tar. Créd.
19/01/2024	●	0.071	☰	1	594.191,21	100.00	NOR	0,00	0,00	8.588,72	2.203,50	0,00	0,00	0	0	0
17/01/2024	●	0.067	☰	1	627.429,35	100.00	NOR	0,00	0,00	8.588,72	2.203,50	0,00	0,00	0	0	0
08/01/2024	●	0.067	☰	1	627.429,35	100.00	NOR	0,00	0,00	8.588,72	2.203,50	0,00	0,00	0	0	0
28/12/2023	●	0.078	☰	1	627.429,35	100.00	NOR	0,00	0,00	8.588,72	3.924,50	0,00	0,00	0	0	0
22/12/2023	●	0.078	☰	1	627.429,35	100.00	NOR	0,00	0,00	8.588,72	3.924,50	0,00	0,00	0	0	0
21/12/2023	●	0.074	☰	1	660.525,71	100.00	NOR	0,00	0,00	8.588,72	3.924,50	0,00	0,00	0	0	0
11/12/2023	●	0.074	☰	1	660.525,71	100.00	NOR	0,00	0,00	8.588,72	3.924,50	0,00	0,00	0	0	0
23/11/2023	●	0.074	☰	1	660.525,71	100.00	NOR	0,00	0,00	8.588,72	3.866,00	0,00	0,00	0	0	0
21/11/2023	●	0.070	☰	1	695.329,61	100.00	NOR	0,00	0,00	8.588,72	3.866,00	0,00	0,00	0	0	0
08/11/2023	●	0.070	☰	1	695.329,61	100.00	NOR	0,00	0,00	8.588,72	3.866,00	0,00	0,00	0	0	0
30/10/2023	●	0.077	☰	1	695.329,61	100.00	NOR	0,00	0,00	8.588,72	5.195,00	0,00	0,00	0	0	0
23/10/2023	●	0.077	☰	1	695.329,61	100.00	NOR	0,00	0,00	8.588,72	5.195,00	0,00	0,00	0	0	0
20/10/2023	●	0.074	▲	1	728.188,53	100.00	NOR	147,02	0,00	8.588,72	5.195,00	0,00	0,00	0	0	0
11/10/2023	●	0.511	☰	1	728.188,53	100.00	NOR	147,02	0,00	8.588,72	5.195,00	92.882,00	0,00	0	0	0
10/10/2023	●	0.511	☰	1	728.188,53	100.00	NOR	147,02	0,00	8.588,72	5.195,00	92.882,00	0,00	0	0	0
09/10/2023	●	0.515	▼	1	728.188,53	100.00	NOR	147,02	0,00	8.588,72	6.162,00	92.882,00	0,00	0	0	0
06/10/2023	●	0.079	☰	1	728.188,53	100.00	NOR	147,02	0,00	8.588,72	6.162,00	0,00	0,00	0	0	0
05/10/2023	●	0.079	☰	1	728.188,53	100.00	NOR	147,02	0,00	8.588,72	6.162,00	0,00	0,00	0	0	0
04/10/2023	●	0.102	☰	1	728.188,53	100.00	NOR	147,02	0,00	8.588,72	10.578,66	0,00	0,00	0	0	0
03/10/2023	●	0.102	☰	1	728.188,53	100.00	NOR	147,02	0,00	8.588,72	10.578,66	0,00	0,00	0	0	0
21/09/2023	●	0.102	☰	1	728.188,53	100.00	NOR	147,02	0,00	8.588,72	10.578,66	0,00	0,00	0	0	0
06/09/2023	●	0.098	☰	1	762.343,64	100.00	NOR	143,56	0,00	8.588,72	10.578,66	0,00	0,00	0	0	0
05/09/2023	●	0.098	☰	1	762.343,64	100.00	NOR	143,56	0,00	8.588,72	10.578,66	0,00	0,00	0	0	0
24/08/2023	●	0.105	☰	1	762.343,64	100.00	NOR	143,56	0,00	8.588,72	12.030,66	0,00	0,00	0	0	0
15/08/2023	●	0.100	☰	1	796.559,86	100.00	NOR	144,35	0,00	8.588,72	12.030,66	0,00	0,00	0	0	0
04/08/2023	●	0.100	☰	1	796.559,86	100.00	NOR	144,35	0,00	8.588,72	12.030,66	0,00	0,00	0	0	0
03/08/2023	●	0.100	☰	1	796.559,86	100.00	NOR	144,35	0,00	8.588,72	12.030,66	0,00	0,00	0	0	0
02/08/2023	●	0.098	☰	1	796.559,86	100.00	NOR	144,35	0,00	8.588,72	11.575,16	0,00	0,00	0	0	0
24/07/2023	●	0.098	☰	1	796.559,86	100.00	NOR	144,35	0,00	8.588,72	11.575,16	0,00	0,00	0	0	0
13/07/2023	●	0.094	☰	1	830.559,00	100.00	NOR	146,38	0,00	8.588,72	11.575,16	0,00	0,00	0	0	0
03/07/2023	●	0.074	☰	1	830.559,00	100.00	NOR	146,38	0,00	8.588,72	7.158,50	0,00	0,00	0	0	0
26/06/2023	●	0.071	☰	1	830.559,00	100.00	NOR	146,38	0,00	8.588,72	6.502,50	0,00	0,00	0	0	0
23/06/2023	●	0.264	☰	1	830.559,00	100.00	NOR	146,38	0,00	8.588,72	6.502,50	43.732,00	0,00	0	0	0
22/06/2023	●	0.264	☰	1	830.559,00	100.00	NOR	146,38	0,00	8.588,72	6.502,50	43.732,00	0,00	0	0	0
20/06/2023	●	0.254	☰	1	864.620,43	100.00	NOR	147,81	0,00	8.588,72	6.502,50	43.732,00	0,00	0	0	0
19/06/2023	●	0.254	☰	1	864.620,43	100.00	NOR	147,81	0,00	8.588,72	6.502,50	43.732,00	0,00	0	0	0
16/06/2023	●	0.263	☰	1	864.620,43	100.00	NOR	147,81	0,00	8.588,72	6.502,50	45.885,00	0,00	0	0	0
12/06/2023	●	0.260	▼	1	864.620,43	100.00	NOR	147,81	0,00	8.588,72	5.646,50	45.885,00	0,00	0	0	0
07/06/2023	●	0.064	☰	1	864.620,43	100.00	NOR	147,81	0,00	8.588,72	5.646,50	0,00	0,00	0	0	0
05/06/2023	●	0.064	☰	1	864.620,43	100.00	NOR	147,81	0,00	8.588,72	5.646,50	0,00	0,00	0	0	0
31/05/2023	●	0.084	☰	1	864.620,43	100.00	NOR	147,81	0,00	8.588,72	10.063,16	0,00	0,00	0	0	0
30/05/2023	●	0.084	☰	1	864.620,43	100.00	NOR	147,81	0,00	8.588,72	10.063,16	0,00	0,00	0	0	0
26/05/2023	●	0.084	☰	1	864.620,43	100.00	NOR	147,81	0,00	8.588,72	10.063,16	0,00	0,00	0	0	0



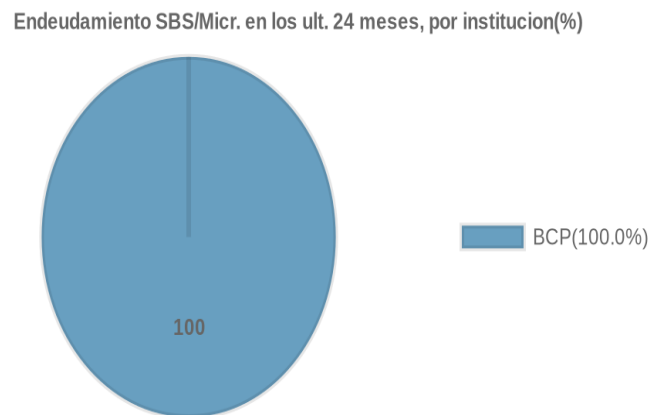
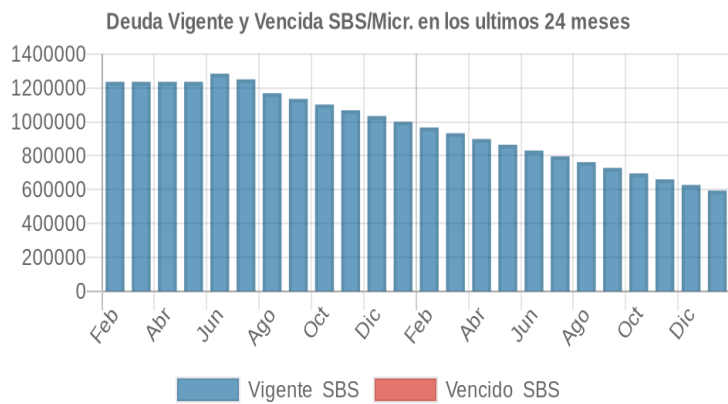
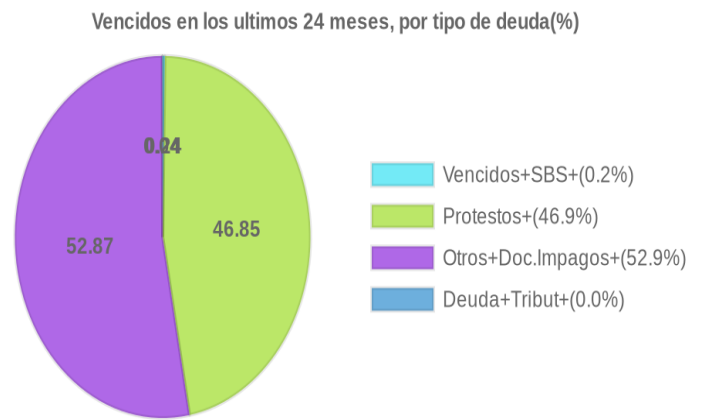
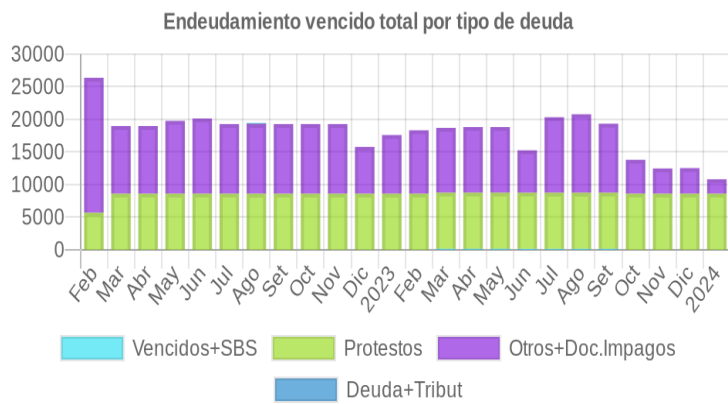
23/05/2023	●	0.084	☰	1	864.620,43	100.00	NOR	147,81	0,00	8.588,72	10.063,16	0,00	0,00	0	0	0
22/05/2023	●	0.084	☰	1	864.620,43	100.00	NOR	147,81	0,00	8.588,72	10.063,16	0,00	0,00	0	0	0
24/04/2023	●	0.081	☰	1	898.600,29	100.00	NOR	149,68	0,00	8.588,72	10.063,16	0,00	0,00	0	0	0
21/04/2023	●	0.078	☰	1	932.654,58	100.00	NOR	151,44	0,00	8.588,72	10.063,16	0,00	0,00	0	0	0
22/03/2023	●	0.077	☰	1	932.654,58	100.00	NOR	151,44	0,00	8.588,72	9.939,66	0,00	0,00	0	0	0
17/03/2023	●	0.075	☰	1	966.534,03	100.00	NOR	0,00	0,00	8.588,72	9.939,66	0,00	0,00	0	0	0
09/03/2023	●	0.075	☰	1	966.534,03	100.00	NOR	0,00	0,00	8.588,72	9.939,66	0,00	0,00	0	0	0
23/02/2023	●	0.074	☰	1	966.534,03	100.00	NOR	0,00	0,00	8.588,72	9.718,66	0,00	0,00	0	0	0
21/02/2023	●	0.074	☰	1	966.534,03	100.00	NOR	0,00	0,00	8.588,72	9.718,66	0,00	0,00	0	0	0
01/02/2023	●	0.071	☰	1	1.000.369,71	100.00	NOR	0,00	0,00	8.588,72	9.718,66	0,00	0,00	0	0	0
27/01/2023	●	0.069	☰	1	1.000.369,71	100.00	NOR	0,00	0,00	8.588,72	8.993,53	0,00	0,00	0	0	0
23/01/2023	●	0.069	☰	1	1.000.369,71	100.00	NOR	0,00	0,00	8.588,72	8.993,53	0,00	0,00	0	0	0
06/01/2023	●	0.066	☰	1	1.034.073,64	100.00	NOR	0,00	0,00	8.588,72	8.993,53	0,00	0,00	0	0	0
28/12/2022	●	0.060	☰	1	1.034.073,64	100.00	NOR	0,00	0,00	8.588,72	7.173,53	0,00	0,00	0	0	0
22/12/2022	●	0.073	☰	1	1.034.073,64	100.00	NOR	0,00	0,00	8.588,72	10.673,53	0,00	0,00	0	0	0
23/11/2022	●	0.070	☰	1	1.067.827,14	100.00	NOR	0,00	0,00	8.588,72	10.673,53	0,00	0,00	0	0	0
24/10/2022	●	0.068	☰	1	1.101.677,17	100.00	NOR	0,00	0,00	8.588,72	10.673,53	0,00	0,00	0	0	0
22/09/2022	●	0.066	☰	1	1.135.244,18	100.00	NOR	0,00	0,00	8.588,72	10.673,53	0,00	0,00	0	0	0
20/09/2022	●	0.064	☰	1	1.168.913,71	100.00	NOR	0,00	0,00	8.588,72	10.673,53	0,00	0,00	0	0	0
29/08/2022	●	0.065	☰	1	1.168.913,71	100.00	NOR	0,00	0,00	8.588,72	10.673,53	163,00	0,00	0	0	0
22/08/2022	●	0.065	☰	1	1.168.913,71	100.00	NOR	0,00	0,00	8.588,72	10.673,53	162,00	0,00	0	0	0
15/08/2022	●	0.061	☰	1	1.250.437,32	100.00	NOR	0,00	0,00	8.588,72	10.673,53	162,00	0,00	0	0	0
22/07/2022	●	0.060	☰	1	1.250.437,32	100.00	NOR	0,00	0,00	8.588,72	10.673,53	0,00	0,00	0	0	0
13/07/2022	●	0.059	☰	1	1.283.967,91	100.00	NOR	0,00	0,00	8.588,72	10.673,53	0,00	0,00	0	0	0
23/06/2022	●	0.061	☰	1	1.283.967,91	100.00	NOR	0,00	0,00	8.588,72	11.517,02	0,00	0,00	0	0	0
16/06/2022	●	0.064	☰	1	1.236.019,33	100.00	NOR	0,00	0,00	8.588,72	11.517,02	0,00	0,00	0	0	0
23/05/2022	●	0.062	☰	1	1.236.019,33	100.00	NOR	0,00	0,00	8.588,72	11.166,85	0,00	0,00	0	0	0
13/05/2022	●	0.062	☰	1	1.236.019,33	100.00	NOR	0,00	0,00	8.588,72	11.166,85	0,00	0,00	0	0	0
25/04/2022	●	0.060	☰	1	1.236.019,33	100.00	NOR	0,00	0,00	8.588,72	10.373,44	0,00	0,00	0	0	0
19/04/2022	●	0.060	☰	1	1.236.019,33	100.00	NOR	0,00	0,00	8.588,72	10.373,44	0,00	0,00	0	0	0
22/03/2022	●	0.060	☰	1	1.236.019,33	100.00	NOR	0,00	0,00	8.588,72	10.373,44	0,00	0,00	0	0	0
17/03/2022	●	0.060	☰	1	1.236.019,33	100.00	NOR	0,00	0,00	8.588,72	10.373,44	0,00	0,00	0	0	0
10/03/2022	●	0.051	☰	1	1.236.019,33	100.00	NOR	0,00	0,00	5.676,00	10.373,44	0,00	0,00	0	0	0
08/03/2022	●	0.051	☰	1	1.236.019,33	100.00	NOR	0,00	0,00	5.676,00	10.533,50	0,00	0,00	0	0	0
04/03/2022	●	0.073	☰	1	1.236.019,33	100.00	NOR	0,00	0,00	5.676,00	17.441,15	0,00	0,00	0	0	0
02/03/2022	●	0.073	☰	1	1.236.019,33	100.00	NOR	0,00	0,00	5.676,00	17.441,15	0,00	0,00	0	0	0
01/03/2022	●	0.073	☰	1	1.236.019,33	100.00	NOR	0,00	0,00	5.676,00	17.441,15	0,00	0,00	0	0	0
23/02/2022	●	0.083	☰	1	1.236.019,33	100.00	NOR	0,00	0,00	5.676,00	20.686,49	0,00	0,00	0	0	0
17/02/2022	●	0.083	☰	1	1.236.019,33	100.00	NOR	0,00	0,00	5.676,00	20.686,49	0,00	0,00	0	0	0
10/02/2022	●	0.074	☰	1	1.236.019,33	100.00	NOR	0,00	0,00	5.676,00	17.905,06	0,00	0,00	0	0	0
01/02/2022	●	0.074	☰	1	1.236.019,33	100.00	NOR	0,00	0,00	5.676,00	17.905,06	0,00	0,00	0	0	0

## Gráficos

Montos expresados en unidades de soles\*



NOR: Normal, CPP: Con Problemas Potenciales, DEF: Deficiente, DUD: Dudoso, PER: Pérdida, SCAL: Sin Calificación





## Reporte de Vencidos

Montos expresados en unidades de soles\*

Fuente - Acreedor	OCT 2023			NOV 2023			DIC 2023			ENE 2024		
	# Docs.	Monto *	Dias V.	# Docs.	Monto *	Dias V.	# Docs.	Monto *	Dias V.	# Docs.	Monto *	Dias V.
Protestos Sin Regularizar												
ENEL DISTRIBUCION PERU S.A.A.	1	5.676,00	896	1	5.676,00	926	1	5.676,00	95	1	5.676,00	97
ISEG PERU S.A.C.	1	2.912,72	634	1	2.912,72	664	1	2.912,72	69	1	2.912,72	71
Total	2	8.588,72	896	2	8.588,72	926	2	8.588,72	95	2	8.588,72	97
Documentos Impagos												
INNOVALED PERU S.A.C.	1	1.820,00	130	1	1.820,00	133	1	1.820,00	136	1	1.820,00	138
ENEL DISTRIBUCION PERU S.A.A.	176	3.375,00	136	160	2.046,00	130	165	2.104,50	134	31	383,50	95
COOP SERV EDUC AUGUSTO WEBERBAUER LTDA.		0,00			0,00			0,00			0,00	
Total	177	5.195,00	136	161	3.866,00	133	166	3.924,50	136	32	2.203,50	138
Deuda Tributaria												
SUPERINTENDENCIA NACIONAL DE ADMINISTRACION		0,00	0		0,00			0,00			0,00	
Total	0			0			0			0		

Montos expresados en unidades de soles\*

Fuente - Acreedor	JUN 2023			JUL 2023			AGO 2023			SET 2023		
	# Docs.	Monto *	Dias V.	# Docs.	Monto *	Dias V.	# Docs.	Monto *	Dias V.	# Docs.	Monto *	Dias V.
Protestos Sin Regularizar												
ENEL DISTRIBUCION PERU S.A.A.	1	5.676,00	773	1	5.676,00	804	1	5.676,00	83	1	5.676,00	86
ISEG PERU S.A.C.	1	2.912,72	511	1	2.912,72	542	1	2.912,72	57	1	2.912,72	60
Total	2	8.588,72	773	2	8.588,72	804	2	8.588,72	83	2	8.588,72	86
Documentos Impagos												
INNOVALED PERU S.A.C.	1	1.820,00	118	1	1.820,00	121	1	1.820,00	124	1	1.820,00	127
ENEL DISTRIBUCION PERU S.A.A.	246	4.682,50	124	259	5.338,50	127	250	5.794,00	130	255	4.342,00	133
COOP SERV EDUC AUGUSTO WEBERBAUER LTDA.		0,00		1	4.416,66	638	1	4.416,66	66	1	4.416,66	69
Total	247	6.502,50	124	261	11.575,16	127	252	12.030,66	130	257	10.578,66	133
Deuda Tributaria												
SUPERINTENDENCIA NACIONAL DE ADMINISTRACION		0,00	0		0,00			0,00			0,00	
Total	0			0			0			0		

Montos expresados en unidades de soles\*

Fuente - Acreedor	FEB 2023			MAR 2023			ABR 2023			MAY 2023		
	# Docs.	Monto *	Dias V.	# Docs.	Monto *	Dias V.	# Docs.	Monto *	Dias V.	# Docs.	Monto *	Dias V.
Protestos Sin Regularizar												
ENEL DISTRIBUCION PERU S.A.A.	1	5.676,00	651	1	5.676,00	682	1	5.676,00	71	1	5.676,00	74
ISEG PERU S.A.C.	1	2.912,72	389	1	2.912,72	420	1	2.912,72	45	1	2.912,72	48
Total	2	8.588,72	651	2	8.588,72	682	2	8.588,72	71	2	8.588,72	74
Documentos Impagos												
INNOVALED PERU S.A.C.	1	1.820,00	106	1	1.820,00	109	1	1.820,00	112	1	1.820,00	115
ENEL DISTRIBUCION PERU S.A.A.	206	3.482,00	167	219	3.703,00	115	228	3.826,50	118	228	3.826,50	121
COOP SERV EDUC AUGUSTO WEBERBAUER LTDA.	1	4.416,66	485	1	4.416,66	516	1	4.416,66	54	1	4.416,66	57
Total	208	9.718,66	167	221	9.939,66	115	230	10.063,16	118	230	10.063,16	121
Deuda Tributaria												
SUPERINTENDENCIA NACIONAL DE ADMINISTRACION		0,00			0,00			0,00			0,00	
Total	0			0			0			0		

## Reporte SBS/Microfinanzas

Montos expresados en unidades de soles\*

Última fecha reportada por la SBS : 31/12/2023

ÚLTIMOS 6 MESES	AGO 2023 (SBS: JUL 2023)	SET 2023 (SBS: AGO 2023)	OCT 2023 (SBS: SET 2023)	NOV 2023 (SBS: OCT 2023)	DIC 2023 (SBS: NOV 2023)	ENE 2024 (SBS: DIC 2023)
NOR (Normal)	100.00	100.00	100.00	100.00	100.00	100.00
% Porcentaje de						
CPP (Con Problemas Pote.)	0.00	0.00	0.00	0.00	0.00	0.00
DEF (Deficiente)	0.00	0.00	0.00	0.00	0.00	0.00
Calificación						
DUD (Dudoso)	0.00	0.00	0.00	0.00	0.00	0.00



PER (Pérdida)	0.00	0.00	0.00	0.00	0.00	0.00						
Institución	AGO 2023 (SBS: JUL 2023)		SET 2023 (SBS: AGO 2023)		OCT 2023 (SBS: SET 2023)		NOV 2023 (SBS: OCT 2023)		DIC 2023 (SBS: NOV 2023)		ENE 2024 (SBS: DIC 2023)	
	Monto *	Dias V.	Monto *	Dias V.	Monto *	Dias V.	Monto *	Dias V.	Monto *	Dias V.	Monto *	Dias V.
BCP	762.343,64	210	728.188,53	241	695.329,61		660.525,71		627.429,35		594.191,21	
TOTAL	762.343,64	210	728.188,53	241	695.329,61		660.525,71		627.429,35		594.191,21	

Última fecha reportada por la SBS : 31/12/2023

Operación	AGO 2023 (SBS: JUL 2023)		SET 2023 (SBS: AGO 2023)		OCT 2023 (SBS: SET 2023)		NOV 2023 (SBS: OCT 2023)		DIC 2023 (SBS: NOV 2023)		ENE 2024 (SBS: DIC 2023)	
	Monto *	Dias V.	Monto *	Dias V.	Monto *	Dias V.	Monto *	Dias V.	Monto *	Dias V.	Monto *	Dias V.
RESUMEN												
- Total Deuda	762.343,64	210	728.188,53	241	695.329,61		660.525,71		627.429,35		594.191,21	
- Total Vencido	143,56		147,02									
- % Vencido	0.02		0.02									
- Línea No Utilizada					13.326,11		14.021,61		12.803,36		11.835,08	
- Garantías	821.967,00		794.504,00		767.441,00		738.260,00		703.551,00		671.627,00	
CREDITOS DIRECTOS												
- CRÉDITOS VIGENTES	762.200,08		728.041,51		695.329,61		660.525,71		627.429,35		594.191,21	
-- MedE: Cred. Rev. Línea Tarj. Crédito					1.460,79		965,39		2.163,63		3.151,91	
-- MedE: Sobregiros CC											113,64	
-- MedE: Préstamos	762.200,08		728.041,51		693.868,82		659.560,32		625.265,72		590.925,66	
--- No Revolventes	762.200,08		728.041,51		693.868,82		659.560,32		625.265,72		590.925,66	
- CRÉDITOS VENCIDOS	143,56	210	147,02	241								
-- MedE: Sobregiros CC	143,56	210	147,02	241								
LÍNEA NO UTIL. Y CRED. NO DESEMB.												
- LinCred Tarjeta Crédito					13.326,11		14.021,61		12.803,36		11.835,08	
GARANTIAS												
- GARANTIAS RECIBIDAS	821.968,04		794.504,42		767.442,68		738.261,11		703.551,53		671.627,82	
-- Gob. Nacional Reprog. Reactiva Perú	685.980,07		655.237,36		624.481,94		593.604,29		562.739,15		531.833,09	
-- Otras Gtías No Pref	135.987,97		139.267,06		142.960,74		144.656,82		140.812,38		139.794,73	
- PROGRAMA REACTIVA PERU	762.200,08		728.041,51		693.868,82		659.560,32		625.265,72		590.925,66	

Montos expresados en unidades de soles\*

Última fecha reportada por la SBS : 31/12/2023

6 MESES ANTERIORES		FEB 2023 (SBS: ENE 2023)	MAR 2023 (SBS: FEB 2023)	ABR 2023 (SBS: MAR 2023)	MAY 2023 (SBS: ABR 2023)	JUN 2023 (SBS: MAY 2023)	JUL 2023 (SBS: JUN 2023)
% Porcentaje de Calificación	NOR (Normal)	100.00	100.00	100.00	100.00	100.00	100.00
	CPP (Con Problemas Pote.)	0.00	0.00	0.00	0.00	0.00	0.00
	DEF (Deficiente)	0.00	0.00	0.00	0.00	0.00	0.00
	DUD (Dudoso)	0.00	0.00	0.00	0.00	0.00	0.00
	PER (Pérdida)	0.00	0.00	0.00	0.00	0.00	0.00

Institución	FEB 2023 (SBS: ENE 2023)		MAR 2023 (SBS: FEB 2023)		ABR 2023 (SBS: MAR 2023)		MAY 2023 (SBS: ABR 2023)		JUN 2023 (SBS: MAY 2023)		JUL 2023 (SBS: JUN 2023)	
	Monto *	Dias V.	Monto *	Dias V.	Monto *	Dias V.	Monto *	Dias V.	Monto *	Dias V.	Monto *	Dias V.
BCP	966.534,03	29	932.654,58	57	898.600,29	88	864.620,43	117	830.559,00	149	796.559,86	179
TOTAL	966.534,03	29	932.654,58	57	898.600,29	88	864.620,43	117	830.559,00	149	796.559,86	179

Última fecha reportada por la SBS : 31/12/2023

Operación	FEB 2023 (SBS: ENE 2023)		MAR 2023 (SBS: FEB 2023)		ABR 2023 (SBS: MAR 2023)		MAY 2023 (SBS: ABR 2023)		JUN 2023 (SBS: MAY 2023)		JUL 2023 (SBS: JUN 2023)	
	Monto *	Dias V.	Monto *	Dias V.	Monto *	Dias V.	Monto *	Dias V.	Monto *	Dias V.	Monto *	Dias V.
RESUMEN												
- Total Deuda	966.534,03	29	932.654,58	57	898.600,29	88	864.620,43	117	830.559,00	149	796.559,86	179
- Total Vencido			151,44		149,68		147,81		146,38		144,35	
- % Vencido			0.02		0.02		0.02		0.02		0.02	
- Línea No Utilizada	4.987,00		4.817,00		4.987,00		4.987,00		4.987,00		4.987,00	
- Garantías	1.014.784,00		982.702,00		950.397,00		918.045,00		886.035,00		853.514,00	
CREDITOS DIRECTOS												
- CRÉDITOS VIGENTES	966.534,03	29	932.503,14		898.450,61		864.472,62		830.412,62		796.415,51	
-- MedE: Sobregiros CC	142,95	29										
-- MedE: Préstamos	966.391,08		932.503,14		898.450,61		864.472,62		830.412,62		796.415,51	
--- No Revolventes	966.391,08		932.503,14		898.450,61		864.472,62		830.412,62		796.415,51	
- CRÉDITOS VENCIDOS			151,44	57	149,68	88	147,81	117	146,38	149	144,35	179



-- MedE: SobregirosCC		151,44	57	149,68	88	147,81	117	146,38	149	144,35	179
LINEA NO UTIL. Y CRED. NO DESEMB.											
- LinCredTarjetaCrédito	4.987,00	4.817,00		4.987,00		4.987,00		4.987,00		4.987,00	
GARANTIAS											
- GARANTIAS RECIBIDAS	1.014.785,70	982.703,55		950.397,88		918.046,23		886.035,37		853.515,74	
-- Gob. Nacional Reprog. Reactiva Perú	869.751,97	839.252,83		808.605,55		778.025,36		747.371,36		716.773,96	
-- OtrasGtiasNoPref	145.033,73	143.450,72		141.792,33		140.020,87		138.664,01		136.741,78	
- PROGRAMA REACTIVA PERU	966.391,08	932.503,14		898.450,61		864.472,62		830.412,62		796.415,51	

Reporte SBS/Microfinanzas por entidades

Reportado por : BCP

Última fecha reportada por la SBS : 31/12/2023

Operación	AGO 2023 (SBS: JUL2023)		SET 2023 (SBS: AGO2023)		OCT 2023 (SBS: SET2023)		NOV 2023 (SBS: OCT2023)		DIC 2023 (SBS: NOV2023)		ENE 2024 (SBS: DIC2023)	
	Monto *	Dias V.	Monto *	Dias V.	Monto *	Dias V.	Monto *	Dias V.	Monto *	Dias V.	Monto *	Dias V.
Calificación (2)	NOR		NOR		NOR		NOR		NOR		NOR	
RESUMEN												
- Total Deuda	762.343,64	210	728.188,53	241	695.329,61		660.525,71		627.429,35		594.191,21	
- Total Vencido	143,56		147,02									
- % Vencido	0.02		0.02									
- Línea No Utilizada					13.326,11		14.021,61		12.803,36		11.835,08	
- Garantías	821.967,00		794.504,00		767.441,00		738.260,00		703.551,00		671.627,00	
CREDITOS DIRECTOS												
- CRÉDITOS VIGENTES	762.200,08		728.041,51		695.329,61		660.525,71		627.429,35		594.191,21	
-- MedE: Cred. Rev. Línea Tarj. Crédito					1.460,79		965,39		2.163,63		3.151,91	
-- MedE: SobregirosCC											113,64	
-- MedE: Préstamos	762.200,08		728.041,51		693.868,82		659.560,32		625.265,72		590.925,66	
--- NoRevolventes	762.200,08		728.041,51		693.868,82		659.560,32		625.265,72		590.925,66	
- CRÉDITOS VENCIDOS	143,56	210	147,02	241								
-- MedE: SobregirosCC	143,56	210	147,02	241								
LINEA NO UTIL. Y CRED. NO DESEMB.												
- LinCredTarjetaCrédito					13.326,11		14.021,61		12.803,36		11.835,08	
GARANTIAS												
- GARANTIAS RECIBIDAS	821.968,04		794.504,42		767.442,68		738.261,11		703.551,53		671.627,82	
-- Gob. Nacional Reprog. Reactiva Perú	685.980,07		655.237,36		624.481,94		593.604,29		562.739,15		531.833,09	
-- OtrasGtiasNoPref	135.987,97		139.267,06		142.960,74		144.656,82		140.812,38		139.794,73	
- PROGRAMA REACTIVA PERU	762.200,08		728.041,51		693.868,82		659.560,32		625.265,72		590.925,66	

Última fecha reportada por la SBS : 31/12/2023

Operación	FEB 2023 (SBS: ENE2023)		MAR 2023 (SBS: FEB2023)		ABR 2023 (SBS: MAR2023)		MAY 2023 (SBS: ABR2023)		JUN 2023 (SBS: MAY2023)		JUL 2023 (SBS: JUN2023)	
	Monto *	Dias V.	Monto *	Dias V.	Monto *	Dias V.	Monto *	Dias V.	Monto *	Dias V.	Monto *	Dias V.
Calificación (2)	NOR		NOR		NOR		NOR		NOR		NOR	
RESUMEN												
- Total Deuda	966.534,03	29	932.654,58	57	898.600,29	88	864.620,43	117	830.559,00	149	796.559,86	179
- Total Vencido			151,44		149,68		147,81		146,38		144,35	
- % Vencido			0.02		0.02		0.02		0.02		0.02	
- Línea No Utilizada	4.987,00		4.817,00		4.987,00		4.987,00		4.987,00		4.987,00	
- Garantías	1.014.784,00		982.702,00		950.397,00		918.045,00		886.035,00		853.514,00	
CREDITOS DIRECTOS												
- CRÉDITOS VIGENTES	966.534,03	29	932.503,14		898.450,61		864.472,62		830.412,62		796.415,51	
-- MedE: SobregirosCC	142,95	29										
-- MedE: Préstamos	966.391,08		932.503,14		898.450,61		864.472,62		830.412,62		796.415,51	
--- NoRevolventes	966.391,08		932.503,14		898.450,61		864.472,62		830.412,62		796.415,51	
- CRÉDITOS VENCIDOS			151,44	57	149,68	88	147,81	117	146,38	149	144,35	179
-- MedE: SobregirosCC			151,44	57	149,68	88	147,81	117	146,38	149	144,35	179
LINEA NO UTIL. Y CRED. NO DESEMB.												
- LinCredTarjetaCrédito	4.987,00		4.817,00		4.987,00		4.987,00		4.987,00		4.987,00	
GARANTIAS												
- GARANTIAS RECIBIDAS	1.014.785,70		982.703,55		950.397,88		918.046,23		886.035,37		853.515,74	
-- Gob. Nacional Reprog. Reactiva Perú	869.751,97		839.252,83		808.605,55		778.025,36		747.371,36		716.773,96	



-- OtrasGtiasNoPref	145.033,73	143.450,72	141.792,33	140.020,87	138.664,01	136.741,78
- PROGRAMA REACTIVA PERU	966.391,08	932.503,14	898.450,61	864.472,62	830.412,62	796.415,51

### Rectificaciones SBS

Entidad	Periodo SBS	Cuenta	Concepto Rectificación	Dice	Debe Decir
---------	-------------	--------	------------------------	------	------------

### Aval/Codeudor

Montos expresados en unidades de soles\*

<b>Es Avalista de:</b>				Información reportada por la SBS al 31/12/2023		
Tipo Doc	Nro Documento	Nombre/Razón Social	Act	Pre	12m	

Montos expresados en unidades de soles\*

<b>Quiénes lo Avalan:</b>				Información reportada por la SBS al 31/12/2023		
Tipo Doc	Nro Documento	Nombre/Razón Social	Act	Pre	12m	

Montos expresados en unidades de soles\*

<b>Es Avalista de:</b>				Información Reportada por Entidades de Microfinanzas / Otros Créditos		
Tipo Doc	Nro Documento	Nombre/Razón Social	Act	Pre	12m	

Montos expresados en unidades de soles\*

<b>Quiénes lo Avalan:</b>				Información Reportada por Entidades de Microfinanzas / Otros Créditos		
Tipo Doc	Nro Documento	Nombre/Razón Social	Act	Pre	12m	

### Documentos Protestados como Deudor/Aceptante

Montos expresados en unidades\*

Reportado por la Cámara de Comercio de Lima (CCL)

<b>Documentos Protestados sin Regularizar</b>			
	# Doc	Monto (S/) *	Max Días Venc.
<b>Total:</b>	2	8.588,72	976

Tipo de Cambio 3.804

Nro. Secuencia	Tip. Reg.	Acreedor/Girador	Tipo Doc.	Moneda	Monto *	Monto * (S/)	Boletín	F. Protesto	F. Venc	Días Venc.
6502025	PR	ISEG PERU S.A.C.	LET	S/.	2.912,72	2.912,72	02/2022	04/02/2022	/ /	714
6460142	PR	ENEL DISTRIBUCION PERU S.A.A.	CHQ	S/.	5.676,00	5.676,00	05/2021	18/05/2021	/ /	976

\*\*PR: Protestos, CJ: Cobranza Judicial, MO: Moras, PP: Procesos Penales

Montos expresados en unidades\*

Reportado por la Cámara de Comercio de Lima (CCL)

<b>Documentos Protestados Regularizados</b>		
	# Doc	Monto (S/) *
<b>Total:</b>	0	0,00

Nro. Secuencia	Tip. Reg.	Acreedor/Girador	Tipo Doc.	Moneda	Monto *	Monto * (S/)	Boletín	F. Protesto	F. Venc.	F. Reg
----------------	-----------	------------------	-----------	--------	---------	--------------	---------	-------------	----------	--------

\*\*PR: Protestos, CJ: Cobranza Judicial, MO: Moras, PP: Procesos Penales

## Detalle de Vencidos

## Documentos Impagos

Montos expresados en unidades\*

	# Doc	Monto (S/) *	Max Días Venc.
Total:	32	2.203,50	1,387

Se muestran los 10 primeros documentos ordenados por Fecha de Vencimiento, del más reciente al más antiguo

Tipo de Cambio 3.804

Nombre del Acreedor de la Obligación	Tipo Comprobante/ Concepto	Nro Comprobante	Condición Deuda	Moneda	Monto *	Monto * (S/)	F. Venc.
ENEL DISTRIBUCION PERU S.A.A.	Factura	17468733022	MOROSIDAD	S/.	11,00	11,00	09/06/2023
ENEL DISTRIBUCION PERU S.A.A.	Factura	17466885858	MOROSIDAD	S/.	11,50	11,50	11/05/2023
ENEL DISTRIBUCION PERU S.A.A.	Factura	17464832372	MOROSIDAD	S/.	11,50	11,50	11/04/2023
ENEL DISTRIBUCION PERU S.A.A.	Factura	17461842021	MOROSIDAD	S/.	11,00	11,00	09/03/2023
ENEL DISTRIBUCION PERU S.A.A.	Factura	17459865546	MOROSIDAD	S/.	11,00	11,00	08/02/2023
ENEL DISTRIBUCION PERU S.A.A.	Factura	17457976882	MOROSIDAD	S/.	11,00	11,00	07/01/2023
ENEL DISTRIBUCION PERU S.A.A.	Factura	17456142367	MOROSIDAD	S/.	11,50	11,50	09/12/2022
ENEL DISTRIBUCION PERU S.A.A.	Factura	17454443579	MOROSIDAD	S/.	11,50	11,50	09/11/2022
ENEL DISTRIBUCION PERU S.A.A.	Factura	17452614075	MOROSIDAD	S/.	11,50	11,50	07/10/2022
ENEL DISTRIBUCION PERU S.A.A.	Factura	17450872928	MOROSIDAD	S/.	11,00	11,00	07/09/2022

## Comercio Exterior

Montos expresados en unidades de dólares

Muestra información reportada por la SUNAT desde el 07/02/2011

## Resumen por Ejercicio

Ejercicio	Actividad	Número de Operaciones	Importe USD *	N° Países	3 países con mayor número de operaciones
2023	EXPORTACIÓN	1	10.000,00	1	PANAMA
2020	IMPORTACIÓN	1	167.663,18	1	CHINA

## Resumen por Meses

Actividad	Ejercicio	Mes	Número de Operaciones	Importe USD *	N° Países	3 países con mayor número de operaciones
EXPORTACIÓN	2023	ABRIL	1	10.000,00	1	PANAMA
IMPORTACIÓN	2020	FEBRERO	1	167.663,18	1	CHINA

## PUBLICACIÓN DIARIO "EL PERUANO"

## Reporte Otros Créditos

Institución	AGO 2023		SET 2023		OCT 2023		NOV 2023		DIC 2023		ENE 2024	
	Monto *	Días V.	Monto *	Días V.	Monto *	Días V.	Monto *	Días V.	Monto *	Días V.	Monto *	Días V.
Institución	FEB 2023		MAR 2023		ABR 2023		MAY 2023		JUN 2023		JUL 2023	
	Monto *	Días V.	Monto *	Días V.	Monto *	Días V.	Monto *	Días V.	Monto *	Días V.	Monto *	Días V.



## Reporte Otros Créditos por entidades

Sin Información