

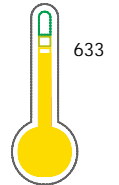
El reporte contiene solo los títulos seleccionados

- Información General
- Consulta Rápida
- Principales Acreedores
- Detalle Variación
- Posición Histórica
- Gráficos
- Rep. Vencidos
- Rep. SBS/Microf.
- SBS/Microf. Entidades
- Rectificaciones SBS
- Avalados/Avalistas
- Hechos de Importancia
- Documentos CCL
- Detalle de Vencidos
- Comercio Exterior
- Otros Créditos
- Otros Créd. Entidades
- Otros Rep. Negativos

RUC 20600053982 - CORBUS EDIFICACIONES S.A.C.

Fecha Proceso	Tipo Doc.	N. Doc.	Nota	Deuda Total *	Var.	Actual	Previo	12m
24/01/2022	RUC	20600053982	1.162	547.461,91				

Score Sentinel



Riesgo Medio

*** La persona consultada cuenta con los siguientes créditos e indicadores.**

- Buen Contribuyente SAT
- Reprogramados DU N 026-20

Sentinel Sabio

Bancarizado: SI

Recomendación de Sentinel Sabio

Evaluación Crediticia



OBSERVAR
Producto Genérico

Detalle:

- Presenta Calificación Cpp mayor a 20% en los 12 meses
- Presenta estado de riesgo medio
- El promedio de deudas negativas (telcos y comercial) representa mas del 5% del promedio deuda en el SF en los últimos 3 meses

Cuota Estimada Mensual

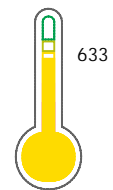
S/ 23880,



Score Sentinel

Nivel de Riesgo

Riesgo Medio



Recomendación:

En este nivel de riesgo, 17 de 100 empresas podrían caer en incumplimiento en los próximos 12 meses

Información General

Datos Principales

25/11/2021: Última actualización de información reportada por SUNAT

Razón Social:	CORBUS EDIFICACIONES S.A.C.		
Nombre Comercial:	-		
Tipo de Contribuyente:	SOCIEDAD ANONIMA CERRADA		
Estado de Contribuyente:	ACTIVO	Condición del Contribuyente:	HABIDO
Inicio de Actividades:	01/02/2015		
Tamaño contribuyente:	MEDIANO	Dependencia:	INTENDENCIA LIMA MEPECO
Actividad Económica Principal	ACTIVIDADES INMOBILIARIAS		
Actividad Económica Secundaria 1	CONSTRUCCION EDIFICIOS COMPLE	Actividad Económica Secundaria 2	-
Fecha Inscripción RRPP:	09/12/2014	Número de Partida Registral:	-
Folio:	-	Asiento:	-

Agente de retención

Direcciones Registradas

Dirección	Fuente
AVENIDA MIGUEL SEMINARIO NRO 320 INT 702 SAN ISIDRO - LIMA - LIMA	SUNAT - DOMICILIO FISCAL

Representantes Legales

Nro Documento	Nombre de Representante	Act	Pre	12m	Fecha desde que ocupa Cargo	Cargo
07872882	CORNEJO HEINRICH RAFAEL ALBERTO				09/12/2014	GERENTE GENERAL

Empresas Relacionadas a:

CORNEJO HEINRICH RAFAEL ALBERTO

Ruc	Razón Social	Semáforos			Fecha desde que ocupa Cargo	Cargo	Estado
		Act	Pre	12m			
20107281852	CONSTRUCCIONES CORBUS S.A.C.				09/12/2011	APODERADO	SUSPENSION TEMPORAL
20329620337	ELITE MOTORS S.A.				24/06/1996	DIRECTOR	BAJA DE OFICIO
20513844230	INVERSIONES RCH E.I.R.L.				17/08/2006	GERENTE	BAJA DE OFICIO
20515704486	INMOBILIARIA SAENZ PEÑA S.A.C.				04/04/2007	GERENTE	BAJA DE OFICIO
20522897346	RACH SERVICIOS E.I.R.L.				05/08/2009	TITULAR-GERENTE	BAJA DE OFICIO
20522934560	CORBUS RENT EQUIP S.A.C.				05/08/2009	GERENTE GENERAL	BAJA DE OFICIO
20550349745	CEMASI S.A.C.				30/10/2012	GERENTE GENERAL	ACTIVO
20552747462	CONSORCIO PRACORB				27/03/2013	APODERADO	ACTIVO
20556476749	CEMASACHE S.A.C.				23/01/2014	GERENTE GENERAL	ACTIVO

Consulta Rápida

Documento de identidad consultado

Fecha Proceso	Tipo Doc.	N. Doc.	Nombre o Raz. Social	Nota	Deuda Total *	Var.	Actual	Previo	12m
---------------	-----------	---------	----------------------	------	---------------	------	--------	--------	-----

24/01/2022 RUC 20600053982 CORBUS EDIFICACIONES S.A.C.

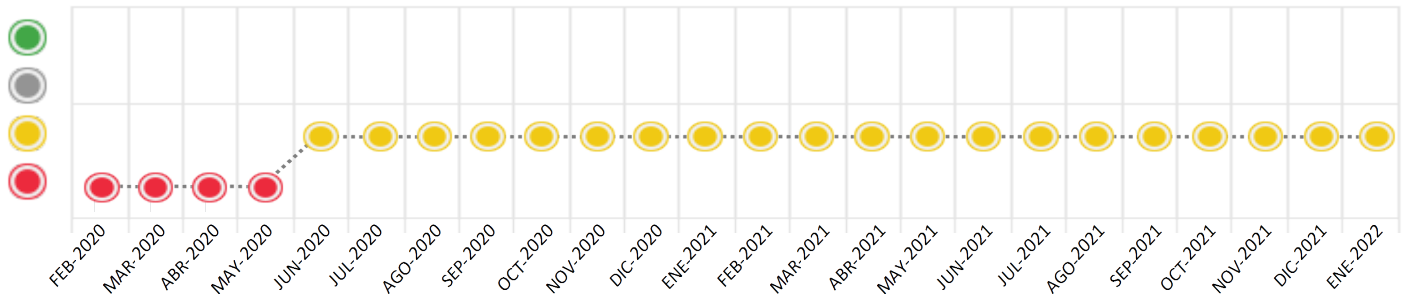
1.162

547.461,91



Montos expresados en unidades de soles*

Semáforos de los últimos 24 meses



Semáforo	Descripción
	No registra información de deudas
	Mínimo Riesgo: Sin deudas vencidas
	Mediano Riesgo: Deudas con poco atraso*
	Alto Riesgo: Deudas con atraso significativo*

*Semáforo deuda menor: Deuda vencida menor S/ 100 personas naturales o menor S/ 500 personas jurídicas

Verde: 0 <= Sem. < 0.001
 Amarillo: 0.001 <= Sem. <= 2
 Rojo: 2 < Sem. <= 6

Variación	Descripción
	Variación Negativa: La nueva información reportada ha incrementado tu riesgo crediticio
	Variación Positiva: La nueva información ha mejorado tu posición de riesgo
	Variación Porcentual Positiva: El monto total reportado por la SBS/Microfinanzas o número de instituciones financieras ha aumentado
	Variación Porcentual Negativa: El monto total reportado por la SBS/Microfinanzas o número de instituciones financieras ha disminuido
	Aproximadamente igual o igual

Detalle de la deuda SBS/Microfinanzas

Entidad	Deuda Anterior			Deuda a ENE 2022				Rect. (1)	Disc.
	JUL 2021	OCT 2021	DIC 2021	Fecha Inf.	Calif. (2)	Monto *	Días Venc.		
BCP	541.021,84	517.719,59	517.719,59	31/12/2021	CPP	517.719,59			
TOTAL	541.021,84	517.719,59	517.719,59			517.719,59			

(1) Ver detalle en el cuadro de Rectificaciones SBS

(2) NOR: Normal, CPP: Con Problemas Potenciales, DEF: Deficiente, DUD: Dudoso, PER: Pérdida, SCAL: Sin Calificación

Detalle de la deuda de Otros Créditos

Entidad	Deuda Anterior			Deuda a ENE 2022				Disc.
	JUL 2021	OCT 2021	DIC 2021	Fecha Inf.	Calif. (2)	Monto	Días Venc.	
TOTAL								

(2) NOR: Normal, CPP: Con Problemas Potenciales, DEF: Deficiente, DUD: Dudoso, PER: Pérdida, SCAL: Sin Calificación

Detalle de vencidos

# Doc	Fuente - Acreedor	Monto *	Días Venc.
	Documentos Impagos	29.742,32	968
4	SEGUROC SOCIEDAD ANONIMA	29.742,32	968

Utilización de Líneas de Crédito

Instituciones	**	Línea Aprobada	Línea No Utilizada	Línea Utilizada	% L. Uti.
TOTAL					0%

**Tipo de Crédito

Principales Acreedores

Montos expresados en unidades de soles*

Resumen de Deudas

Descripción de la Deuda	Monto *	Días Venc.
Deuda total SBS al 31/12/2021	517.719,59	
% Calificación normal	0.00	
Peor Calificación (2)	CPP	
Otros Créditos	0,00	****
Deuda vencida		
Documentos Impagos	29.742,32	968
Total deuda vencida	29.742,32	

Detalle de deuda SBS/Microfinanzas

Institución SBS	Calif. (2)	Saldo *	% Ven.	Días Venc.	Rect.(1)
BCP	CPP	517.719,59	0.00		
Deuda Total SBS/MicroFinanzas		517.719,59	0		

Detalle de Riesgos SBS/Microfinanzas

Concepto	Saldo *
Deuda Directa	517.719,59
Deuda Indirecta	0,00
Deuda Castigada	0,00
Deuda Total SBS/MicroFinanzas	517.719,59
Línea Tarj. Cred. No utilizada	0,00
Total Riesgo SBS/MicroFinanzas	517.719,59

Detalle de deuda Otros Créditos

Empresa	Calif. (2)	Saldo *	% Ven.	Días Venc.	Disc.
Deuda Total Otros Créditos		0,00	0		

Detalle de vencidos

# Doc	Fuente - Acreedor	Monto *	Días Venc.
	Documentos Impagos	29.742,32	968
4	SEGUROC SOCIEDAD ANONIMA	29.742,32	968

Detalle Variación

Montos expresados en unidades de soles*

Resumen de la variación

Descripción de la deuda	12/01/2022	24/01/2022	Variación
Score	1.162	1.162	0.000
Nro. Entidades SBS/Microf.	1	1	0
Riesgo Total SBS/Microf. *	517.719,59	517.719,59	
Deuda Directa	517.719,59	517.719,59	0,00
Deuda Indirecta	0,00	0,00	0,00
Deuda Castigada	0,00	0,00	0,00

Variación del Riesgo Total SBS/Microf. *	Antes	24/01/2022	Variación
Último Mes	517.719,59	517.719,59	0,00
Último Trimestre	517.719,59	517.719,59	0,00
Último Semestre	541.021,84	517.719,59	-23.302,25
Último Año	558.424,00	517.719,59	-40.704,41

Calificación SBS/Microf.	12/01/2022	24/01/2022	Variación
% NOR (Normal)	0.00	0.00	0.00
% CPP (Con Problemas Potenciales)	100.00	100.00	0.00
% DEF (Deficiente)	0.00	0.00	0.00
% DUD (Dudoso)	0.00	0.00	0.00
% PER (Pérdida)	0.00	0.00	0.00

Deuda vencida *	12/01/2022	24/01/2022	Variación
-----------------	------------	------------	-----------

Total deuda vencida	0,00	0,00	0,00
Deuda por Otros Créditos *	12/01/2022	24/01/2022	Variación
Total deuda otros créditos	0,00	0,00	0,00

Detalle de la variación

Fuente - Acreedor *	12/01/2022	24/01/2022	Variación
---------------------	------------	------------	-----------

Posición Histórica

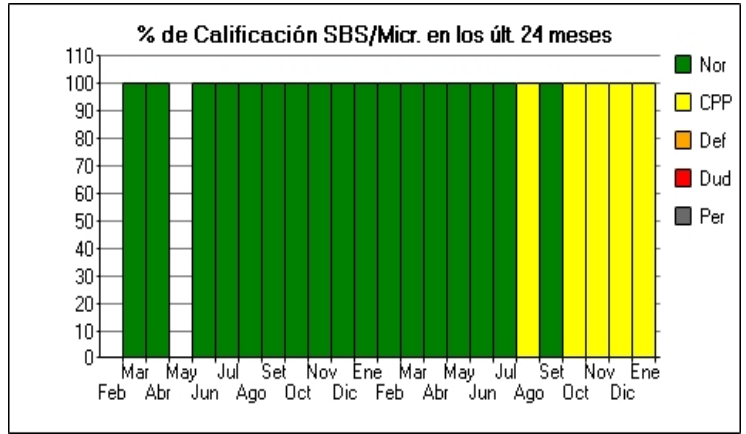
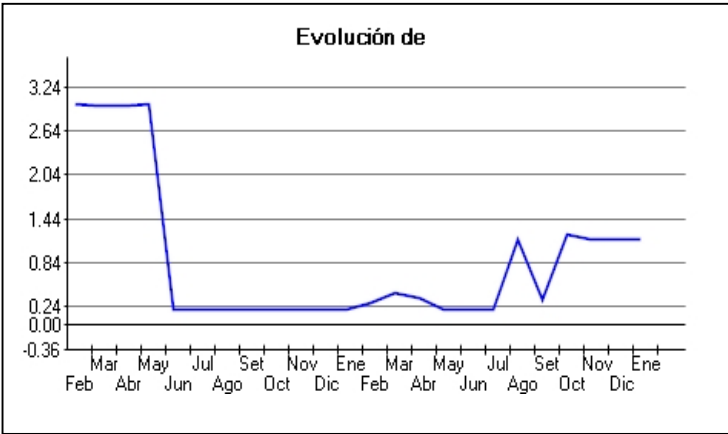
Montos expresados en unidades de soles*

Fecha de Proceso	Sema. Actual	Sem. Riesgo	Var.	Superintendencia de Banca y Seguros (SBS/Microfinan.)				Otros Créditos	Otros Vencidos *				Ctas. Cerr./Anu.		Otros Repor. Negati.	
				# Enti.	Deuda Total *	% Cali. normal	Peor Califi.(2)		Deuda Vencida *	Protestos	Docs. Impagos	Deuda Tributaria	Deuda Laboral	Cta. Cte.		Tar. Créd.
24/01/2022	●	1.162	☰	1	517.719,59	0.00	CPP	0,00	0,00	0,00	29.742,32	0,00	0,00	0	0	0
12/01/2022	●	1.162	☰	1	517.719,59	0.00	CPP	0,00	0,00	0,00	29.742,32	0,00	0,00	0	0	0
21/12/2022	●	1.162	☰	1	517.719,59	0.00	CPP	0,00	0,00	0,00	29.742,32	0,00	0,00	0	0	0
29/11/2022	●	1.162	☰	1	517.719,59	0.00	CPP	0,00	0,00	0,00	29.742,32	0,00	0,00	0	0	0
23/11/2022	●	1.173	☰	1	517.719,59	0.00	CPP	0,00	0,00	0,00	29.742,32	2.011,00	0,00	0	0	0
22/11/2022	●	1.173	☰	1	517.719,59	0.00	CPP	0,00	0,00	0,00	29.742,32	2.011,00	0,00	0	0	0
08/11/2022	●	1.162	☰	1	517.719,59	0.00	CPP	0,00	0,00	0,00	29.742,32	0,00	0,00	0	0	0
02/11/2022	●	1.232	☰	1	517.719,59	0.00	CPP	0,00	0,00	0,00	29.742,32	13.677,00	0,00	0	0	0
25/10/2022	●	1.231	☰	1	517.719,59	0.00	CPP	0,00	0,00	0,00	29.742,32	13.648,00	0,00	0	0	0
22/10/2022	●	1.240	▼	1	517.719,59	0.00	CPP	0,00	0,00	0,00	29.742,32	15.392,00	0,00	0	0	0
18/10/2022	●	0.320	☰	1	517.719,59	100.00	NOR	0,00	0,00	0,00	29.742,32	15.392,00	0,00	0	0	0
11/10/2022	●	0.406	☰	1	517.719,59	100.00	NOR	0,00	0,00	0,00	29.742,32	28.792,00	0,00	0	0	0
04/10/2022	●	0.342	☰	1	517.719,59	100.00	NOR	0,00	0,00	0,00	29.742,32	18.672,00	0,00	0	0	0
27/09/2022	●	0.341	☰	1	517.719,59	100.00	NOR	0,00	0,00	0,00	29.742,32	18.627,00	0,00	0	0	0
23/09/2022	●	0.342	▲	1	517.719,59	100.00	NOR	0,00	0,00	0,00	29.742,32	18.753,00	0,00	0	0	0
20/09/2022	●	1.256	☰	1	517.719,59	0.00	CPP	0,00	0,00	0,00	29.742,32	18.753,00	0,00	0	0	0
13/09/2022	●	1.271	☰	1	517.719,59	0.00	CPP	0,00	0,00	0,00	29.742,32	21.710,00	0,00	0	0	0
23/08/2022	●	1.162	▼	1	517.719,59	0.00	CPP	0,00	0,00	0,00	29.742,32	0,00	0,00	0	0	0
24/07/2022	●	0.208	☰	1	541.021,84	100.00	NOR	0,00	0,00	0,00	29.742,32	0,00	0,00	0	0	0
28/06/2022	●	0.200	☰	1	564.362,55	100.00	NOR	75,10	0,00	0,00	29.742,32	0,00	0,00	0	0	0
23/06/2022	●	0.220	☰	1	564.362,55	100.00	NOR	75,10	0,00	0,00	29.742,32	3.157,00	0,00	0	0	0
21/06/2022	●	0.222	☰	1	558.488,49	100.00	NOR	0,00	0,00	0,00	29.742,32	3.157,00	0,00	0	0	0
01/06/2022	●	0.202	☰	1	558.488,49	100.00	NOR	0,00	0,00	0,00	29.742,32	0,00	0,00	0	0	0
25/05/2022	●	0.205	▲	1	558.488,49	100.00	NOR	0,00	0,00	0,00	29.742,32	522,00	0,00	0	0	0
24/05/2022	●	0.431	☰	1	558.488,49	100.00	NOR	0,00	0,00	0,00	29.742,32	37.769,00	0,00	0	0	0
17/05/2022	●	0.431	▼	1	558.469,94	100.00	NOR	45,94	0,00	0,00	29.742,32	37.769,00	0,00	0	0	0
10/05/2022	●	0.330	☰	1	558.469,94	100.00	NOR	45,94	0,00	0,00	29.742,32	20.591,00	0,00	0	0	0
03/05/2022	●	0.333	☰	1	558.469,94	100.00	NOR	45,94	0,00	0,00	29.742,32	21.047,00	0,00	0	0	0
26/04/2022	●	0.366	☰	1	558.469,94	100.00	NOR	45,94	0,00	0,00	29.742,32	26.573,00	0,00	0	0	0
23/04/2022	●	0.366	☰	1	558.469,94	100.00	NOR	45,94	0,00	0,00	29.742,32	26.518,00	0,00	0	0	0
19/04/2022	●	0.366	☰	1	558.468,62	100.00	NOR	0,00	0,00	0,00	29.742,32	26.518,00	0,00	0	0	0
15/04/2022	●	0.429	☰	1	558.468,62	100.00	NOR	0,00	0,00	0,00	29.742,32	37.450,00	0,00	0	0	0
05/04/2022	●	0.429	☰	1	558.468,62	100.00	NOR	0,00	0,00	0,00	29.742,32	37.373,00	0,00	0	0	0
30/03/2022	●	0.428	▼	1	558.468,62	100.00	NOR	0,00	0,00	0,00	29.742,32	37.290,00	0,00	0	0	0
25/03/2022	●	0.202	☰	1	558.468,62	100.00	NOR	0,00	0,00	0,00	29.742,32	0,00	0,00	0	0	0
17/03/2022	●	0.202	☰	1	558.424,00	100.00	NOR	0,00	0,00	0,00	29.742,32	0,00	0,00	0	0	0
16/03/2022	●	0.202	☰	1	558.424,00	100.00	NOR	0,00	0,00	0,00	29.742,32	0,00	0,00	0	0	0
08/03/2022	●	0.237	☰	1	558.424,00	100.00	NOR	0,00	0,00	0,00	29.742,32	5.442,00	0,00	0	0	0
28/02/2022	●	0.299	☰	1	558.424,00	100.00	NOR	0,00	0,00	0,00	29.742,32	15.443,00	0,00	0	0	0
26/02/2022	●	0.299	☰	1	558.424,00	100.00	NOR	0,00	0,00	0,00	29.742,32	15.407,00	0,00	0	0	0
22/02/2022	●	0.299	☰	1	558.424,00	100.00	NOR	0,00	0,00	0,00	29.742,32	15.407,00	0,00	0	0	0
15/02/2022	●	0.314	▼	1	558.424,00	100.00	NOR	0,00	0,00	0,00	29.742,32	17.904,00	0,00	0	0	0
23/01/2022	●	0.202	☰	1	558.424,00	100.00	NOR	0,00	0,00	0,00	29.742,32	0,00	0,00	0	0	0
14/01/2022	●	0.202	☰	1	558.453,36	100.00	NOR	0,00	0,00	0,00	29.742,32	0,00	0,00	0	0	0
22/12/2022	●	0.202	☰	1	558.453,36	100.00	NOR	0,00	0,00	0,00	29.742,32	0,00	0,00	0	0	0
25/11/2022	●	0.202	☰	1	558.424,00	100.00	NOR	0,00	0,00	0,00	29.742,32	0,00	0,00	0	0	0
09/11/2022	●	0.202	☰	2	558.641,74	100.00	NOR	0,00	0,00	0,00	29.742,32	0,00	0,00	0	0	0
28/10/2022	●	0.202	☰	2	558.641,74	100.00	NOR	0,00	0,00	0,00	29.742,32	0,00	0,00	0	0	0
24/10/2022	●	0.202	☰	2	558.641,74	100.00	NOR	0,00	0,00	0,00	29.742,32	0,00	0,00	0	0	0
28/09/2022	●	0.202	☰	2	558.621,10	100.00	NOR	0,00	0,00	0,00	29.742,32	0,00	0,00	0	0	0
24/08/2022	●	0.202	☰	1	558.424,00	100.00	NOR	0,00	0,00	0,00	29.742,32	0,00	0,00	0	0	0

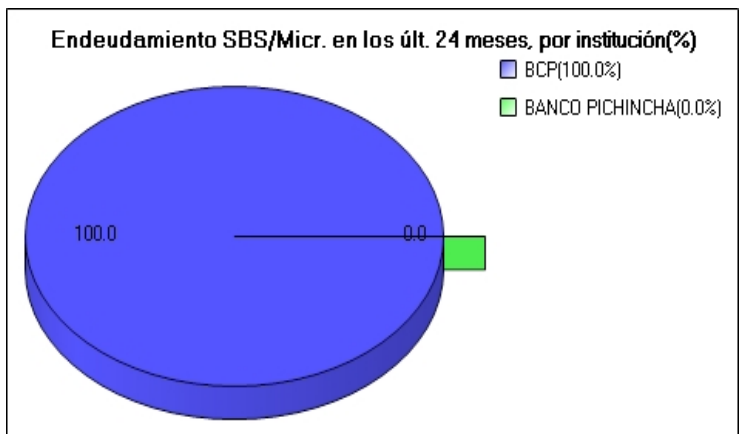
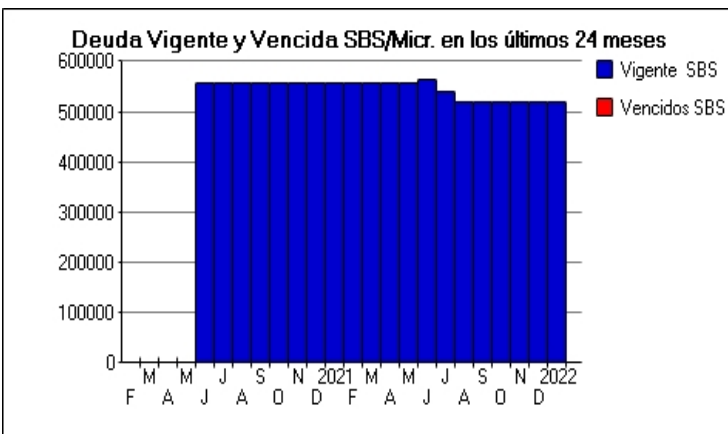
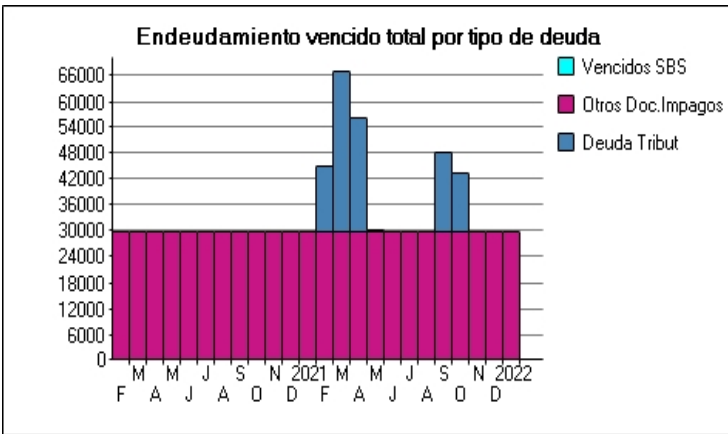
24/07/202	●	0.202	☰	2	558.498,56	100.00	NOR	0,00	0,00	0,00	29.742,32	0,00	0,00	0	0	0
23/06/202	●	0.202	▲	2	558.628,65	100.00	NOR	0,00	0,00	0,00	29.742,32	0,00	0,00	0	0	0
25/05/202	●	3.000	⊘	0	0,00	0,00		0,00	0,00	0,00	29.742,32	0,00	0,00	0	0	0
27/04/202	●	2.992	☰	1	79,40	100.00	NOR	0,00	0,00	0,00	29.742,32	0,00	0,00	0	0	0
24/03/202	●	2.979	☰	1	208,80	100.00	NOR	0,00	0,00	0,00	29.742,32	0,00	0,00	0	0	0
20/03/202	●	2.979	⊘	1	208,80	100.00	NOR	0,00	0,00	0,00	29.742,32	0,00	0,00	0	0	0
17/03/202	●	3.000	☰	0	0,00	0,00		0,00	0,00	0,00	29.742,32	0,00	0,00	0	0	0
24/02/202	●	3.000	⊘	0	0,00	0,00		0,00	0,00	0,00	29.742,32	0,00	0,00	0	0	0
21/02/202	●	2.999	☰	1	5,40	100.00	NOR	0,00	0,00	0,00	29.742,32	0,00	0,00	0	0	0
19/02/202	●	2.999	☰	1	5,40	100.00	NOR	0,00	0,00	0,00	29.742,32	0,00	0,00	0	0	0
17/02/202	●	2.999	☰	1	5,40	100.00	NOR	0,00	0,00	0,00	29.742,32	0,00	0,00	0	0	0
10/02/202	●	2.999	☰	1	5,40	100.00	NOR	0,00	0,00	0,00	29.742,32	935,00	0,00	0	0	0
05/02/202	●	2.999	☰	1	5,40	100.00	NOR	0,00	0,00	0,00	29.742,32	1.958,00	0,00	0	0	0

Gráficos

Montos expresados en unidades de soles*



NOR: Normal, CPP: Con Problemas Potenciales, DEF: Deficiente, DUD: Dudoso, PER: Pérdida, SCAL: Sin Calificación



Reporte de Vencidos

Montos expresados en unidades de soles*

Fuente - Acreedor	OCT 2021			NOV 2021			DIC 2021			ENE 2022		
	# Docs.	Monto *	Dias V.	# Docs.	Monto *	Dias V.	# Docs.	Monto *	Dias V.	# Docs.	Monto *	Dias V.
Documentos Impagos												
SEGUROC SOCIEDAD ANONIMA	4	29.742,32	883	4	29.742,32	913	4	29.742,32	94	4	29.742,32	96
Total	4	29.742,32	883	4	29.742,32	913	4	29.742,32	94	4	29.742,32	96
Deuda Tributaria												
SUPERINTENDENCIA NACIONAL DE ADMINISTRACION	1	13.648,00	61		0,00	0		0,00			0,00	
Total	1	13.648,00	61	0			0			0		

Montos expresados en unidades de soles*

Fuente - Acreedor	JUN 2021			JUL 2021			AGO 2021			SET 2021		
	# Docs.	Monto *	Dias V.	# Docs.	Monto *	Dias V.	# Docs.	Monto *	Dias V.	# Docs.	Monto *	Dias V.
Documentos Impagos												
SEGUROC SOCIEDAD ANONIMA	4	29.742,32	760	4	29.742,32	791	4	29.742,32	82	4	29.742,32	85
Total	4	29.742,32	760	4	29.742,32	791	4	29.742,32	82	4	29.742,32	85
Deuda Tributaria												
SUPERINTENDENCIA NACIONAL DE ADMINISTRACION		0,00	0		0,00			0,00		1	18.627,00	61
Total	0			0			0			1	18.627,00	61

Montos expresados en unidades de soles*

Fuente - Acreedor	FEB 2021			MAR 2021			ABR 2021			MAY 2021		
	# Docs.	Monto *	Dias V.	# Docs.	Monto *	Dias V.	# Docs.	Monto *	Dias V.	# Docs.	Monto *	Dias V.
Documentos Impagos												
SEGUROC SOCIEDAD ANONIMA	4	29.742,32	638	4	29.742,32	669	4	29.742,32	69	4	29.742,32	73
Total	4	29.742,32	638	4	29.742,32	669	4	29.742,32	69	4	29.742,32	73
Deuda Tributaria												
SUPERINTENDENCIA NACIONAL DE ADMINISTRACION	1	15.443,00	59	1	37.290,00	212	1	26.573,00	24	1	522,00	61
Total	1	15.443,00	59	1	37.290,00	212	1	26.573,00	24	1	522,00	61

Reporte SBS/Microfinanzas

Montos expresados en unidades de soles*

Última fecha reportada por la SBS : 31/12/2021

ÚLTIMOS 6 MESES		AGO 2021 (SBS: JUL 2021)	SET 2021 (SBS: AGO 2021)	OCT 2021 (SBS: SET 2021)	NOV 2021 (SBS: OCT 2021)	DIC 2021 (SBS: NOV 2021)	ENE 2022 (SBS: DIC 2021)
% Porcentaje de Calificación	NOR (Normal)	0.00	100.00	0.00	0.00	0.00	0.00
	CPP (Con Problemas Pote.)	100.00	0.00	100.00	100.00	100.00	100.00
	DEF (Deficiente)	0.00	0.00	0.00	0.00	0.00	0.00
	DUD (Dudoso)	0.00	0.00	0.00	0.00	0.00	0.00
	PER (Pérdida)	0.00	0.00	0.00	0.00	0.00	0.00

Institución	AGO 2021 (SBS: JUL 2021)		SET 2021 (SBS: AGO 2021)		OCT 2021 (SBS: SET 2021)		NOV 2021 (SBS: OCT 2021)		DIC 2021 (SBS: NOV 2021)		ENE 2022 (SBS: DIC 2021)	
	Monto *	Dias V.	Monto *	Dias V.	Monto *	Dias V.	Monto *	Dias V.	Monto *	Dias V.	Monto *	Dias V.
BCP	517.719,59		517.719,59	22	517.719,59		517.719,59		517.719,59		517.719,59	
BANCO PICHINCHA												
TOTAL	517.719,59		517.719,59	22	517.719,59		517.719,59		517.719,59		517.719,59	

Última fecha reportada por la SBS : 31/12/2021

Operación	AGO 2021 (SBS: JUL 2021)		SET 2021 (SBS: AGO 2021)		OCT 2021 (SBS: SET 2021)		NOV 2021 (SBS: OCT 2021)		DIC 2021 (SBS: NOV 2021)		ENE 2022 (SBS: DIC 2021)	
	Monto *	Dias V.	Monto *	Dias V.	Monto *	Dias V.	Monto *	Dias V.	Monto *	Dias V.	Monto *	Dias V.
RESUMEN												
- Total Deuda	517.719,59		517.719,59	22	517.719,59		517.719,59		517.719,59		517.719,59	
- Garantías	465.947,00		465.947,00		465.947,00		465.947,00		465.947,00		465.947,00	
- PROGRAMA REACTIVA PERU	517.719,59		517.719,59		517.719,59		517.719,59		517.719,59		517.719,59	

CREDITOS DIRECTOS							
- CREDITOS VIGENTES	517.719,59	517.719,59	22	517.719,59	517.719,59	517.719,59	517.719,59
-- MedE: Préstamos	517.719,59	517.719,59	22	517.719,59	517.719,59	517.719,59	517.719,59
--- NoRevolventes	517.719,59	517.719,59	22	517.719,59	517.719,59	517.719,59	517.719,59
GARANTIAS							
- GARANTIAS RECIBIDAS	465.947,63	465.947,63		465.947,63	465.947,63	465.947,63	465.947,63
-- Gob. Nacional Reactiva Perú	465.947,63	465.947,63		465.947,63	465.947,63		
-- Gob. Nacional Reprog. Reactiva Perú						465.947,63	465.947,63

Montos expresados en unidades de soles*

Última fecha reportada por la SBS : 31/12/2021

6 MESES ANTERIORES		FEB 2021 (SBS: ENE 2021)	MAR 2021 (SBS: FEB 2021)	ABR 2021 (SBS: MAR 2021)	MAY 2021 (SBS: ABR 2021)	JUN 2021 (SBS: MAY 2021)	JUL 2021 (SBS: JUN 2021)
% Porcentaje de Calificación	NOR (Normal)	100.00	100.00	100.00	100.00	100.00	100.00
	CPP (Con Problemas Pote.)	0.00	0.00	0.00	0.00	0.00	0.00
	DEF (Deficiente)	0.00	0.00	0.00	0.00	0.00	0.00
	DUD (Dudoso)	0.00	0.00	0.00	0.00	0.00	0.00
	PER (Pérdida)	0.00	0.00	0.00	0.00	0.00	0.00

Institución	FEB 2021 (SBS: ENE 2021)		MAR 2021 (SBS: FEB 2021)		ABR 2021 (SBS: MAR 2021)		MAY 2021 (SBS: ABR 2021)		JUN 2021 (SBS: MAY 2021)		JUL 2021 (SBS: JUN 2021)	
	Monto *	Dias V.	Monto *	Dias V.	Monto *	Dias V.	Monto *	Dias V.	Monto *	Dias V.	Monto *	Dias V.
BCP	558.424,00		558.468,62		558.469,94	32	558.488,49		564.362,55	31	541.021,84	
BANCO PICHINCHA												
TOTAL	558.424,00		558.468,62		558.469,94	32	558.488,49		564.362,55	31	541.021,84	

Última fecha reportada por la SBS : 31/12/2021

Operación	FEB 2021 (SBS: ENE 2021)		MAR 2021 (SBS: FEB 2021)		ABR 2021 (SBS: MAR 2021)		MAY 2021 (SBS: ABR 2021)		JUN 2021 (SBS: MAY 2021)		JUL 2021 (SBS: JUN 2021)	
	Monto *	Dias V.	Monto *	Dias V.	Monto *	Dias V.	Monto *	Dias V.	Monto *	Dias V.	Monto *	Dias V.
RESUMEN												
- Total Deuda	558.424,00		558.468,62		558.469,94	32	558.488,49		564.362,55	31	541.021,84	
- Total Vencido					45,94				75,10			
- % Vencido					0,01				0,01			
- Garantías	502.581,00		502.581,00		502.581,00		502.581,00		507.858,00		486.919,00	
- PROGRAMA REACTIVA PERU	558.424,00		558.424,00		558.424,00		558.424,00		564.287,45		541.021,84	
CREDITOS DIRECTOS												
- CRÉDITOS VIGENTES	558.424,00		558.468,62		558.424,00		558.488,49		564.287,45		541.021,84	
-- MedE: SobregirosCC			44,62				64,49					
-- MedE: Préstamos	558.424,00		558.424,00		558.424,00		558.424,00		564.287,45		541.021,84	
--- NoRevolventes	558.424,00		558.424,00		558.424,00		558.424,00		564.287,45		541.021,84	
- CREDITOS VENCIDOS					45,94	32			75,10	31		
-- MedE: SobregirosCC					45,94	32			75,10	31		
GARANTIAS												
- GARANTIAS RECIBIDAS	502.581,60		502.581,60		502.581,60		502.581,60		507.858,71		486.919,66	
-- Gob. Nacional Reactiva Perú	502.581,60		502.581,60		502.581,60		502.581,60		507.858,71		486.919,66	

Reporte SBS/Microfinanzas por entidades

Reportado por : BCP

Última fecha reportada por la SBS : 31/12/2021

Operación	AGO 2021 (SBS: JUL2021)		SET 2021 (SBS: AGO2021)		OCT 2021 (SBS: SET2021)		NOV 2021 (SBS: OCT2021)		DIC 2021 (SBS: NOV2021)		ENE 2022 (SBS: DIC2021)	
	Monto *	Dias V.	Monto *	Dias V.	Monto *	Dias V.	Monto *	Dias V.	Monto *	Dias V.	Monto *	Dias V.
Calificación (2)	CPP		NOR		CPP		CPP		CPP		CPP	
RESUMEN												
- Total Deuda	517.719,59		517.719,59	22	517.719,59		517.719,59		517.719,59		517.719,59	
- Garantías	465.947,00		465.947,00		465.947,00		465.947,00		465.947,00		465.947,00	
- PROGRAMA REACTIVA PERU	517.719,59		517.719,59		517.719,59		517.719,59		517.719,59		517.719,59	
CREDITOS DIRECTOS												
- CREDITOS VIGENTES	517.719,59		517.719,59	22	517.719,59		517.719,59		517.719,59		517.719,59	
-- MedE: Préstamos	517.719,59		517.719,59	22	517.719,59		517.719,59		517.719,59		517.719,59	

--- NoRevolventes	517.719,59	517.719,59	22	517.719,59	517.719,59	517.719,59	517.719,59
GARANTIAS							
- GARANTIAS RECIBIDAS	465.947,63	465.947,63		465.947,63	465.947,63	465.947,63	465.947,63
-- Gob. Nacional Reactiva Perú	465.947,63	465.947,63		465.947,63	465.947,63		
-- Gob. Nacional Reprog. Reactiva Perú						465.947,63	465.947,63

Última fecha reportada por la SBS : 31/12/2021

Operación	FEB 2021 (SBS: ENE2021)		MAR 2021 (SBS: FEB2021)		ABR 2021 (SBS: MAR2021)		MAY 2021 (SBS: ABR2021)		JUN 2021 (SBS: MAY2021)		JUL 2021 (SBS: JUN2021)	
	Monto *	Dias V.	Monto *	Dias V.	Monto *	Dias V.	Monto *	Dias V.	Monto *	Dias V.	Monto *	Dias V.
Calificación (2)	NOR		NOR		NOR		NOR		NOR		NOR	
RESUMEN												
- Total Deuda	558.424,00		558.468,62		558.469,94	32	558.488,49		564.362,55	31	541.021,84	
- Total Vencido					45,94				75,10			
- % Vencido					0.01				0.01			
- Garantías	502.581,00		502.581,00		502.581,00		502.581,00		507.858,00		486.919,00	
- PROGRAMA REACTIVA PERU	558.424,00		558.424,00		558.424,00		558.424,00		564.287,45		541.021,84	
CREDITOS DIRECTOS												
- CRÉDITOS VIGENTES	558.424,00		558.468,62		558.424,00		558.488,49		564.287,45		541.021,84	
-- MedE: SobregirosCC			44,62				64,49					
-- MedE: Préstamos	558.424,00		558.424,00		558.424,00		558.424,00		564.287,45		541.021,84	
--- NoRevolventes	558.424,00		558.424,00		558.424,00		558.424,00		564.287,45		541.021,84	
- CRÉDITOS VENCIDOS					45,94	32			75,10	31		
-- MedE: SobregirosCC					45,94	32			75,10	31		
GARANTIAS												
- GARANTIAS RECIBIDAS	502.581,60		502.581,60		502.581,60		502.581,60		507.858,71		486.919,66	
-- Gob. Nacional Reactiva Perú	502.581,60		502.581,60		502.581,60		502.581,60		507.858,71		486.919,66	

Reportado por : BANCO PICHINCHA

Última fecha reportada por la SBS : 31/12/2021

Operación	AGO 2021 (SBS: JUL2021)		SET 2021 (SBS: AGO2021)		OCT 2021 (SBS: SET2021)		NOV 2021 (SBS: OCT2021)		DIC 2021 (SBS: NOV2021)		ENE 2022 (SBS: DIC2021)	
	Monto *	Dias V.	Monto *	Dias V.	Monto *	Dias V.	Monto *	Dias V.	Monto *	Dias V.	Monto *	Dias V.
Calificación (2)												
RESUMEN												

Última fecha reportada por la SBS : 31/12/2021

Operación	FEB 2021 (SBS: ENE2021)		MAR 2021 (SBS: FEB2021)		ABR 2021 (SBS: MAR2021)		MAY 2021 (SBS: ABR2021)		JUN 2021 (SBS: MAY2021)		JUL 2021 (SBS: JUN2021)	
	Monto *	Dias V.	Monto *	Dias V.	Monto *	Dias V.	Monto *	Dias V.	Monto *	Dias V.	Monto *	Dias V.
Calificación (2)												
RESUMEN												

Rectificaciones SBS

Entidad	Periodo SBS	Cuenta	Concepto Rectificación	Dice	Debe Decir
---------	-------------	--------	------------------------	------	------------

Aval/Codeudor

Montos expresados en unidades de soles*

Es Avalista de:

Información reportada por la SBS al 31/12/2021

Tipo Doc	Nro Documento	Nombre/Razón Social	Act	Pre	12m
----------	---------------	---------------------	-----	-----	-----

Montos expresados en unidades de soles*

Quiénes lo Avalan:

Información reportada por la SBS al 31/12/2021

Tipo Doc	Nro Documento	Nombre/Razón Social	Act	Pre	12m
----------	---------------	---------------------	-----	-----	-----

Montos expresados en unidades de soles*

Es Avalista de:

Información Reportada por Entidades de Microfinanzas / Otros Créditos

Tipo Doc	Nro Documento	Nombre/Razón Social	Act	Pre	12m
----------	---------------	---------------------	-----	-----	-----

Montos expresados en unidades de soles*

Quiénes lo Avalan:

Información Reportada por Entidades de Microfinanzas / Otros Créditos

Tipo Doc	Nro Documento	Nombre/Razón Social	Act	Pre	12m
----------	---------------	---------------------	-----	-----	-----

Documentos Protestados como Deudor/Aceptante

Montos expresados en unidades*

Reportado por la Cámara de Comercio de Lima (CCL)

Documentos Protestados sin Regularizar

	# Doc	Monto (S/) *	Max Días Venc.
Total:	0	0,00	

Tipo de Cambio 3.843

Nro. Secuencia	Tip. ** Reg.	Acreedor/Girador	Tipo Doc.	Moneda	Monto *	Monto * (S/)	Boletín	F. Protesto	F. Venc	Días Venc.
----------------	--------------	------------------	-----------	--------	---------	--------------	---------	-------------	---------	------------

**PR: Protestos, CJ: Cobranza Judicial, MO: Moras, PP: Procesos Penales

Montos expresados en unidades*

Reportado por la Cámara de Comercio de Lima (CCL)

Documentos Protestados Regularizados

	# Doc	Monto (S/) *
Total:	0	0,00

Nro. Secuencia	Tip. ** Reg.	Acreedor/Girador	Tipo Doc.	Moneda	Monto *	Monto * (S/)	Boletín	F. Protesto	F. Venc.	F. Reg
----------------	--------------	------------------	-----------	--------	---------	--------------	---------	-------------	----------	--------

**PR: Protestos, CJ: Cobranza Judicial, MO: Moras, PP: Procesos Penales

Detalle de Vencidos

Documentos Impagos

Montos expresados en unidades*

	# Doc	Monto (S/) *	Max Días Venc.
Total:	4	29.742,32	968

Se muestran los 10 primeros documentos ordenados por Fecha de Vencimiento, del más reciente al más antiguo

Tipo de Cambio 3.843

Nombre del Acreedor de la Obligación	Tipo Comprobante/ Concepto	Nro Comprobante	Condición Deuda	Moneda	Monto *	Monto * (S/)	F. Venc.
SEGUROC SOCIEDAD ANONIMA	Factura	0000238	MOROSIDAD	S/.	4.489,40	4.489,40	29/09/2019
SEGUROC SOCIEDAD ANONIMA	Factura	0010432	MOROSIDAD	S/.	8.417,64	8.417,64	07/08/2019
SEGUROC SOCIEDAD ANONIMA	Factura	0010249	MOROSIDAD	S/.	8.417,64	8.417,64	04/07/2019
SEGUROC SOCIEDAD ANONIMA	Factura	0010028	MOROSIDAD	S/.	8.417,64	8.417,64	01/06/2019

Comercio Exterior

Montos expresados en unidades de dólares

Muestra información reportada por la SUNAT desde el 07/02/2011

Resumen por Ejercicio

Ejercicio	Actividad	Número de Operaciones	Importe USD *	N° Países	3 países con mayor número de operaciones
-----------	-----------	-----------------------	---------------	-----------	--

Resumen por Meses

Actividad	Ejercicio	Mes	Número de Operaciones	Importe USD *	N° Países	3 países con mayor número de operaciones
-----------	-----------	-----	-----------------------	---------------	-----------	--

PUBLICACIÓN DIARIO "EL PERUANO"

Reporte Otros Créditos

Institución	AGO 2021		SET 2021		OCT 2021		NOV 2021		DIC 2021		ENE 2022	
	Monto *	Dias V.	Monto *	Dias V.	Monto *	Dias V.	Monto *	Dias V.	Monto *	Dias V.	Monto *	Dias V.
Institución	FEB 2021		MAR 2021		ABR 2021		MAY 2021		JUN 2021		JUL 2021	
	Monto *	Dias V.	Monto *	Dias V.	Monto *	Dias V.	Monto *	Dias V.	Monto *	Dias V.	Monto *	Dias V.

Reporte Otros Créditos por entidades

Sin Información