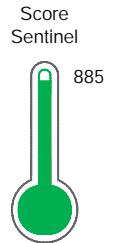


El reporte contiene solo los títulos seleccionados

- Información General
- Consulta Rápida
- Principales Acreedores
- Detalle Variación
- Posición Histórica
- Gráficos
- Rep. Vencidos
- Rep. SBS/Microf.
- SBS/Microf. Entidades
- Rectificaciones SBS
- Avalados/Avalistas
- Hechos de Importancia
- Documentos CCL
- Detalle de Vencidos
- Comercio Exterior
- Otros Créditos
- Otros Créd. Entidades
- Otros Rep. Negativos

RUC 20500854651 - COMPAÑIA OPERADORA DE GAS S.A.C.

Fecha Proceso	Tipo Doc.	N. Doc.	Nota	Deuda Total *	Var.	Actual	Previo	12m
22/08/2022	RUC	20500854651	0.000	651.370,16		●	●	●



Riesgo Muy Bajo

* La persona consultada cuenta con los siguientes créditos e indicadores.

- Línea de Crédito
- Buen Contribuyente SUNAT
- Buen Contribuyente SAT

Sentinel Sabio

Bancarizado: SI

Recomendación de Sentinel Sabio

Evaluación Crediticia



APROBAR
Producto Générico

Detalle:

- Cumple con todas las reglas de evaluación

Cuota Estimada Mensual

S/ 28763,



Score Sentinel

Nivel de Riesgo

Riesgo Muy Bajo



Recomendación:

En este nivel de riesgo, 3 de 100 empresas podrían caer en incumplimiento en los próximos 12 meses

Información General

Datos Principales

09/06/2022: Última actualización de información reportada por SUNAT

Razón Social:	COMPAÑIA OPERADORA DE GAS S.A.C.		
Nombre Comercial:	COGA		
Tipo de Contribuyente:	SOCIEDAD ANONIMA CERRADA		
Estado de Contribuyente:	ACTIVO	Condición del Contribuyente:	HABIDO
Inicio de Actividades:	27/11/2000		
Tamaño contribuyente:	PRINCIPAL	Dependencia:	I.PRICO NACIONAL
Actividad Económica Principal	ORGANIZACION DEL TRANSPORTE		
Actividad Económica Secundaria 1	OTRAS ACTIVIDADES EMPRESARIAL	Actividad Económica Secundaria 2	-
Fecha Inscripción RRPP:	05/12/2000	Número de Partida Registral:	-
Folio:	-	Asiento:	-

Agente de retención

Direcciones Registradas

Dirección	Fuente
AVENIDA REPUBLICA DE PANAMA NRO 3461 INT 401 URBANIZACION LIMATAMBO SAN ISIDRO - LIMA - LIMA (TORRE PANAMA PISO 4)	SUNAT - DOMICILIO FISCAL
AVENIDA DEL EJERCITO NRO. S/N AYACUCHO - HUAMANGA - AYACUCHO (BASE DEL EJERCITO)	SUNAT - AGENCIA
NRO. S/N PREDIO PS3 ANCO - LA MAR - AYACUCHO (CHILLCUPAMPA CHIQUINTIRCA)	SUNAT - DEPOSITO
JIRON SAN MARTIN PIO CONCHA NRO. L4 URBANIZACION LA GRANJA SANTA ANA - LA CONVENCION - CUSCO	SUNAT - DEPOSITO
NRO. S/N KITENI SANTA ANA - LA CONVENCION - CUSCO (TECHINT SAC CENTRO DE ACOPIO)	SUNAT - DEPOSITO
AVENIDA L.LIBERTADORES KM. 15 SAN CLEMENTE - PISCO - ICA (TECHINT SAC OBRADOR)	SUNAT - DEPOSITO
NRO. S/N BASE OPERATIVA KITENI ECHARATE - LA CONVENCION - CUSCO	SUNAT - DEPOSITO
CARRETERA KEPASHIATO NRO. S/N ECHARATE - LA CONVENCION - CUSCO	SUNAT - DEPOSITO
NRO. . CENTRO POBLADO DE KITENI ECHARATE - LA CONVENCION - CUSCO (AERODROMO DE KITENI)	SUNAT - DEPOSITO
PREDIO ALMONTE MZA. SUB KM. 35.5 LTE. 1 ZONA INDUSTRIAL LAS PRADERAS DE LURIN LURIN - LIMA - LIMA (NVA PAN SUR PTE ARICA FINAL AV INDUSTRIA)	SUNAT - DEPOSITO

Representantes Legales

Nro Documento	Nombre de Representante	Act	Pre	12m	Fecha desde que ocupa Cargo	Cargo
00001191705	ALVAREZ GUTIERREZ MAURICIO ANTONIO	<input checked="" type="radio"/>	<input type="radio"/>	<input type="radio"/>	05/04/2018	APODERADO
00001511558	DE LAS HERAS ALONSO JOSÉ ANTONIO	<input type="radio"/>	<input type="radio"/>	<input type="radio"/>	10/07/2019	APODERADO
07258068	BRIOSO CASTILLO EDGARDO GUILLERMO	<input checked="" type="radio"/>	<input checked="" type="radio"/>	<input checked="" type="radio"/>	14/05/2018	APODERADO
07627813	MEDINA CHIRINOS LUIS MARTIN	<input checked="" type="radio"/>	<input checked="" type="radio"/>	<input checked="" type="radio"/>	15/01/2016	APODERADO
41404067	BENDEZU EGUSQUIZA MARIA CRISTINA	<input checked="" type="radio"/>	<input checked="" type="radio"/>	<input checked="" type="radio"/>	06/11/2018	APODERADO
41578836	PEREZ YALAN FRANCISCO JAVIER	<input checked="" type="radio"/>	<input checked="" type="radio"/>	<input checked="" type="radio"/>	06/11/2018	APODERADO

Empresas Relacionadas a:

DE LAS HERAS ALONSO JOSE ANTONIO

Ruc	Razón Social	Semáforos			Fecha desde que ocupa Cargo	Cargo	Estado
		Act	Pre	12m			
20563785374	ENAGAS PERU S.A.C.				16/03/2017	GERENTE GENERAL	ACTIVO

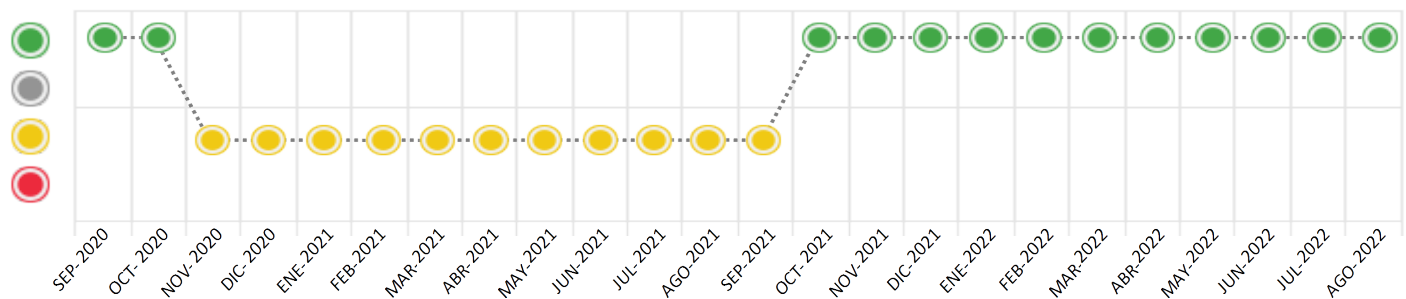
Consulta Rápida

Documento de identidad consultado

Fecha Proceso	Tipo Doc.	N. Doc.	Nombre o Raz. Social	Nota	Deuda Total *	Var.	Actual	Previo	12m
22/08/2022	RUC	20500854651	COMPAÑIA OPERADORA DE GAS S.A.C.	0.000	651.370,16				

Montos expresados en unidades de soles*

Semáforos de los últimos 24 meses



Semáforo	Descripción
	No registra información de deudas
	Mínimo Riesgo: Sin deudas vencidas
	Mediano Riesgo: Deudas con poco atraso*
	Alto Riesgo: Deudas con atraso significativo*

*Semáforo deuda menor: Deuda vencida menor S/ 100 personas naturales o menor S/ 500 personas jurídicas

Verde: $0 \leq \text{Sem.} < 0.001$
 Amarillo: $0.001 \leq \text{Sem.} \leq 2$
 Rojo: $2 < \text{Sem.} \leq 6$

Variación	Descripción
	Variación Negativa: La nueva información reportada ha incrementado tu riesgo crediticio
	Variación Positiva: La nueva información ha mejorado tu posición de riesgo
	Variación Porcentual Positiva: El monto total reportado por la SBS/Microfinanzas o número de instituciones financieras ha aumentado
	Variación Porcentual Negativa: El monto total reportado por la SBS/Microfinanzas o número de instituciones financieras ha disminuido
	Aproximadamente igual o igual

Detalle de la deuda SBS/Microfinanzas

Entidad	Deuda Anterior			Deuda a AGO 2022				Rect. (1)	Disc.
	FEB 2022	MAY 2022	JUL 2022	Fecha Inf.	Calif. (2)	Monto *	Días Venc.		
BCP	662.439,96	638.008,66	636.573,64	31/07/2022	NOR	651.370,16			
TOTAL	662.439,96	638.008,66	636.573,64			651.370,16			

(1) Ver detalle en el cuadro de Rectificaciones SBS

(2) NOR: Normal, CPP: Con Problemas Potenciales, DEF: Deficiente, DUD: Dudoso, PER: Pérdida, SCAL: Sin Calificación

Detalle de la deuda de Otros Créditos

Entidad	Deuda Anterior			Deuda a AGO 2022				Disc.
	FEB 2022	MAY 2022	JUL 2022	Fecha Inf.	Calif. (2)	Monto	Días Venc.	
TOTAL								

(2) NOR: Normal, CPP: Con Problemas Potenciales, DEF: Deficiente, DUD: Dudoso, PER: Pérdida, SCAL: Sin Calificación

Detalle de vencidos

# Doc	Fuente - Acreedor	Monto *	Días Venc.

Utilización de Líneas de Crédito

Instituciones	**	Línea Aprobada	Línea No Utilizada	Línea Utilizada	% L. Ut.
TOTAL					0%

**Tipo de Crédito

Principales Acreedores

Montos expresados en unidades de soles*

Resumen de Deudas

Descripción de la Deuda	Monto *	Días
Deuda total SBS al 31/07/2022	651.370,16	
% Calificación normal	100.00	
Peor Calificación (2)	NOR	
Otros Créditos	0,00	****

Detalle de deuda SBS/Microfinanzas

Institución SBS	Calif. (2)	Saldo *	% Ven.	Días Venc.	Rect.(1)
BCP	NOR	651.370,16	0.00		
Deuda Total SBS/MicroFinanzas		651.370,16	0		

Detalle de Riesgos SBS/Microfinanzas

Concepto	Saldo *
Deuda Directa	878,23
Deuda Indirecta	650.491,93
Deuda Castigada	0,00
Deuda Total SBS/MicroFinanzas	651.370,16
Línea Tarj.Cred. No utilizada	0,00
Total Riesgo SBS/MicroFinanzas	651.370,16

Detalle de deuda Otros Créditos

Empresa	Calif. (2)	Saldo *	% Ven.	Días Venc.	Disc.
Deuda Total Otros Créditos		0,00	0		

Detalle de vencidos

# Doc	Fuente - Acreedor	Monto *	Días Venc.
-------	-------------------	---------	------------

Detalle Variación

Montos expresados en unidades de soles*

Resumen de la variación

Descripción de la deuda	22/07/2022	22/08/2022	Variación
Score	0.000	0.000	0.000
Nro. Entidades SBS/Microf.	1	1	0
Riesgo Total SBS/Microf. *	636.573,64	651.370,16	
Deuda Directa	1.846,18	878,23	-967,95
Deuda Indirecta	634.727,46	650.491,93	15.764,47
Deuda Castigada	0,00	0,00	0,00

Variación del Riesgo Total SBS/Microf. *	Antes	22/08/2022	Variación
Último Mes	636.573,64	651.370,16	14.796,52
Último Trimestre	638.008,66	651.370,16	13.361,50
Último Semestre	662.439,96	651.370,16	-11.069,80
Último Año	653.290,77	651.370,16	-1.920,61

Calificación SBS/Microf.	22/07/2022	22/08/2022	Variación
% NOR (Normal)	100.00	100.00	
% CPP (Con Problemas Potenciales)	0.00	0.00	0.00
% DEF (Deficiente)	0.00	0.00	0.00
% DUD (Dudoso)	0.00	0.00	0.00
% PER (Pérdida)	0.00	0.00	0.00

Deuda vencida *	22/07/2022	22/08/2022	Variación
Total deuda vencida	0,00	0,00	0,00
Deuda por Otros Créditos *	22/07/2022	22/08/2022	Variación
Total deuda otros créditos	0,00	0,00	0,00

Detalle de la variación

Fuente - Acreedor *	22/07/2022	22/08/2022	Variación
---------------------	------------	------------	-----------

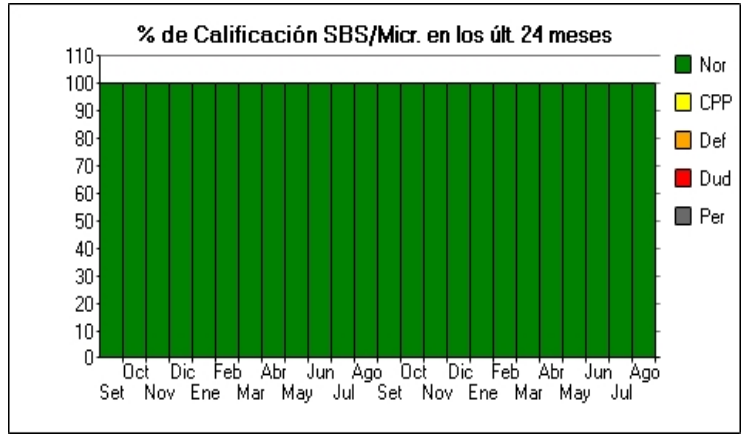
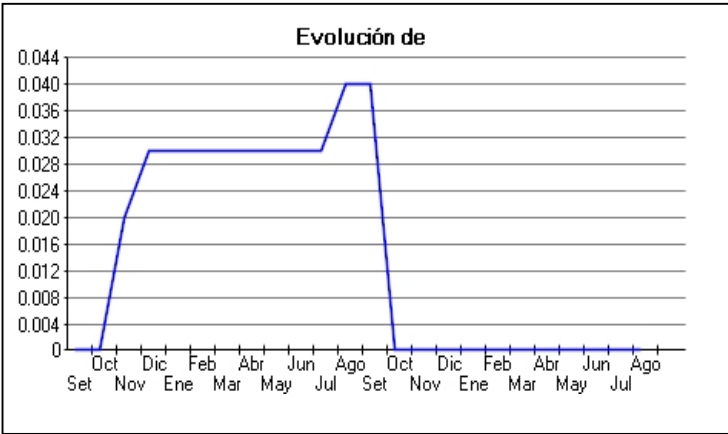
Posición Histórica

Montos expresados en unidades de soles*

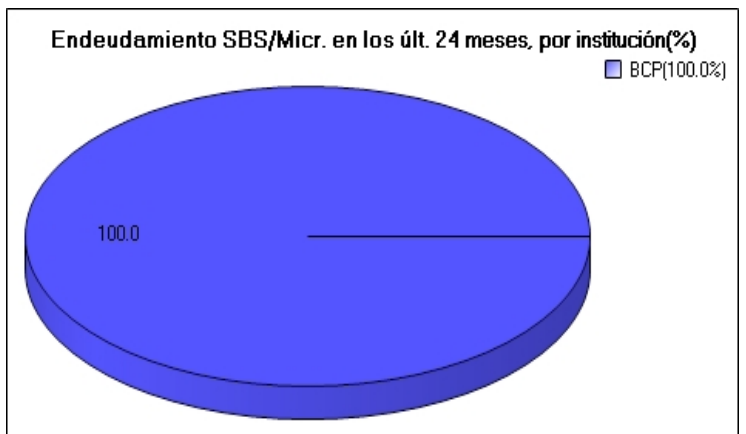
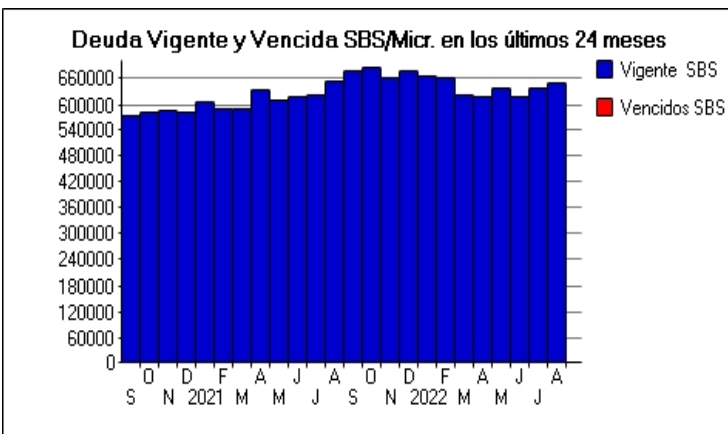
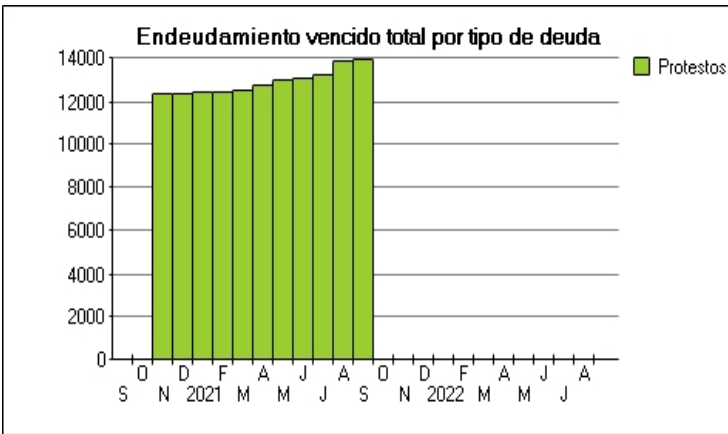
Fecha de Proceso	Sema. Actual	Sem. Riesgo	Var.	Superintendencia de Banca y Seguros (SBS/Microfinan.)				Otros Créditos	Otros Vencidos *				Ctas. Cerr./Anu.		Otros Repor. Negati.	
				# Enti.	Deuda Total *	% Cali. normal	Peor Califi. (2)		Deuda Vencida *	Protestos	Docs. Impagos	Deuda Tributaria	Deuda Laboral	Cta. Cte.		Tar. Créd.
22/08/202	●	0.000	☰	1	651.370,16	100.00	NOR	0,00	0,00	0,00	0,00	0,00	0,00	0	0	0
22/07/202	●	0.000	☰	1	636.573,64	100.00	NOR	0,00	0,00	0,00	0,00	0,00	0,00	0	0	0
23/06/202	●	0.000	☰	1	619.258,92	100.00	NOR	0,00	0,00	0,00	0,00	0,00	0,00	0	0	0
23/05/202	●	0.000	☰	1	638.008,66	100.00	NOR	0,00	0,00	0,00	0,00	0,00	0,00	0	0	0
25/04/202	●	0.000	☰	1	618.692,62	100.00	NOR	0,00	0,00	0,00	0,00	0,00	0,00	0	0	0
22/03/202	●	0.000	☰	1	623.460,29	100.00	NOR	0,00	0,00	0,00	0,00	0,00	0,00	0	0	0
04/03/202	●	0.000	☰	1	662.439,96	100.00	NOR	0,00	0,00	0,00	0,00	0,00	0,00	0	0	0
23/02/202	●	0.000	☰	1	662.439,96	100.00	NOR	0,00	0,00	0,00	0,00	0,00	0,00	0	0	0
24/01/202	●	0.000	☰	1	667.563,52	100.00	NOR	0,00	0,00	0,00	0,00	0,00	0,00	0	0	0
12/01/202	●	0.000	☰	1	676.316,84	100.00	NOR	0,00	0,00	0,00	0,00	0,00	0,00	0	0	0
21/12/202	●	0.000	☰	1	676.316,84	100.00	NOR	0,00	0,00	0,00	0,00	0,00	0,00	0	0	0
23/11/202	●	0.000	☰	1	662.561,60	100.00	NOR	0,00	0,00	0,00	0,00	0,00	0,00	0	0	0
22/10/202	●	0.000	☰	1	687.096,88	100.00	NOR	0,00	0,00	0,00	0,00	0,00	0,00	0	0	0
01/10/202	●	0.000	▲	1	679.248,91	100.00	NOR	0,00	0,00	0,00	0,00	0,00	0,00	0	0	0
30/09/202	●	0.040	▼	1	679.248,91	100.00	NOR	0,00	0,00	13.994,72	0,00	0,00	0,00	0	0	0
23/09/202	●	0.000	☰	1	679.248,91	100.00	NOR	0,00	0,00	0,00	0,00	0,00	0,00	0	0	0
17/09/202	●	0.000	▲	1	653.290,77	100.00	NOR	0,00	0,00	0,00	0,00	0,00	0,00	0	0	0
01/09/202	●	0.041	☰	1	653.290,77	100.00	NOR	0,00	0,00	13.994,72	0,00	0,00	0,00	0	0	0
23/08/202	●	0.041	☰	1	653.290,77	100.00	NOR	0,00	0,00	13.843,95	0,00	0,00	0,00	0	0	0
02/08/202	●	0.032	☰	1	622.162,04	100.00	NOR	0,00	0,00	13.843,95	0,00	0,00	0,00	0	0	0
24/07/202	●	0.031	☰	1	622.162,04	100.00	NOR	0,00	0,00	13.220,29	0,00	0,00	0,00	0	0	0
01/07/202	●	0.031	☰	1	616.380,28	100.00	NOR	0,00	0,00	13.220,29	0,00	0,00	0,00	0	0	0
23/06/202	●	0.031	☰	1	616.380,28	100.00	NOR	0,00	0,00	13.083,22	0,00	0,00	0,00	0	0	0
01/06/202	●	0.031	☰	1	611.192,69	100.00	NOR	0,00	0,00	13.083,22	0,00	0,00	0,00	0	0	0
24/05/202	●	0.031	☰	1	611.192,69	100.00	NOR	0,00	0,00	12.976,99	0,00	0,00	0,00	0	0	0
03/05/202	●	0.030	☰	1	635.270,33	100.00	NOR	0,00	0,00	12.976,99	0,00	0,00	0,00	0	0	0
23/04/202	●	0.029	☰	1	635.270,33	100.00	NOR	0,00	0,00	12.740,54	0,00	0,00	0,00	0	0	0
05/04/202	●	0.031	☰	1	588.048,55	100.00	NOR	0,00	0,00	12.740,54	0,00	0,00	0,00	0	0	0
25/03/202	●	0.031	☰	1	588.048,55	100.00	NOR	0,00	0,00	12.521,23	0,00	0,00	0,00	0	0	0
02/03/202	●	0.031	☰	1	588.232,96	100.00	NOR	0,00	0,00	12.521,23	0,00	0,00	0,00	0	0	0
26/02/202	●	0.031	☰	1	588.232,96	100.00	NOR	0,00	0,00	12.469,83	0,00	0,00	0,00	0	0	0
02/02/202	●	0.030	☰	1	607.167,93	100.00	NOR	0,00	0,00	12.469,83	0,00	0,00	0,00	0	0	0
23/01/202	●	0.030	☰	1	607.167,93	100.00	NOR	0,00	0,00	12.425,29	0,00	0,00	0,00	0	0	0
14/01/202	●	0.031	☰	1	581.227,06	100.00	NOR	0,00	0,00	12.425,29	0,00	0,00	0,00	0	0	0
05/01/202	●	0.031	☰	1	581.227,06	100.00	NOR	0,00	0,00	12.425,29	0,00	0,00	0,00	0	0	0
22/12/202	●	0.031	☰	1	581.227,06	100.00	NOR	0,00	0,00	12.360,18	0,00	0,00	0,00	0	0	0
01/12/202	●	0.020	☰	1	584.102,13	100.00	NOR	0,00	0,00	12.360,18	0,00	0,00	0,00	0	0	0
27/11/202	●	0.020	▼	1	584.102,13	100.00	NOR	0,00	0,00	12.380,74	0,00	0,00	0,00	0	0	0
25/11/202	●	0.000	☰	1	584.102,13	100.00	NOR	0,00	0,00	0,00	0,00	0,00	0,00	0	0	0
24/10/202	●	0.000	☰	1	582.574,84	100.00	NOR	0,00	0,00	0,00	0,00	0,00	0,00	0	0	0
28/09/202	●	0.000	☰	1	572.507,96	100.00	NOR	0,00	0,00	0,00	0,00	0,00	0,00	0	0	0

Gráficos

Montos expresados en unidades de soles*



NOR: Normal, CPP: Con Problemas Potenciales, DEF: Deficiente, DUD: Dudoso, PER: Pérdida, SCAL: Sin Calificación



Reporte de Vencidos

Montos expresados en unidades de soles*

Fuente - Acreedor	MAY 2022			JUN 2022			JUL 2022			AGO 2022		
	# Docs.	Monto *	Dias V.	# Docs.	Monto *	Dias V.	# Docs.	Monto *	Dias V.	# Docs.	Monto *	Dias V.
Protestos Sin Regularizar												
DRAEGER PERU S.A.C.		0,00			0,00			0,00			0,00	
Total	0			0			0			0		

Montos expresados en unidades de soles*

Fuente - Acreedor	ENE 2022			FEB 2022			MAR 2022			ABR 2022		
	# Docs.	Monto *	Dias V.	# Docs.	Monto *	Dias V.	# Docs.	Monto *	Dias V.	# Docs.	Monto *	Dias V.
Protestos Sin Regularizar												
DRAEGER PERU S.A.C.		0,00			0,00			0,00			0,00	
Total	0			0			0			0		

Montos expresados en unidades de soles*

Fuente - Acreedor	SET 2021			OCT 2021			NOV 2021			DIC 2021		
	# Docs.	Monto *	Dias V.	# Docs.	Monto *	Dias V.	# Docs.	Monto *	Dias V.	# Docs.	Monto *	Dias V.
Protestos Sin Regularizar												
DRAEGER PERU S.A.C.	1	13.994,72	405		0,00	0		0,00			0,00	
Total	1	13.994,72	405	0			0			0		

Reporte SBS/Microfinanzas

Montos expresados en unidades de soles*

Última fecha reportada por la SBS : 31/07/2022

ÚLTIMOS 6 MESES		MAR 2022 (SBS: FEB 2022)	ABR 2022 (SBS: MAR 2022)	MAY 2022 (SBS: ABR 2022)	JUN 2022 (SBS: MAY 2022)	JUL 2022 (SBS: JUN 2022)	AGO 2022 (SBS: JUL 2022)
% Porcentaje de Calificación	NOR (Normal)	100,00	100,00	100,00	100,00	100,00	100,00
	CPP (Con Problemas Pote.)	0,00	0,00	0,00	0,00	0,00	0,00
	DEF (Deficiente)	0,00	0,00	0,00	0,00	0,00	0,00
	DUD (Dudoso)	0,00	0,00	0,00	0,00	0,00	0,00
	PER (Pérdida)	0,00	0,00	0,00	0,00	0,00	0,00

Institución	MAR 2022 (SBS: FEB 2022)		ABR 2022 (SBS: MAR 2022)		MAY 2022 (SBS: ABR 2022)		JUN 2022 (SBS: MAY 2022)		JUL 2022 (SBS: JUN 2022)		AGO 2022 (SBS: JUL 2022)	
	Monto *	Dias V.	Monto *	Dias V.	Monto *	Dias V.	Monto *	Dias V.	Monto *	Dias V.	Monto *	Dias V.
BCP	623.460,29		618.692,62		638.008,66		619.258,92		636.573,64		651.370,16	
TOTAL	623.460,29		618.692,62		638.008,66		619.258,92		636.573,64		651.370,16	

Última fecha reportada por la SBS : 31/07/2022

Operación	MAR 2022 (SBS: FEB 2022)		ABR 2022 (SBS: MAR 2022)		MAY 2022 (SBS: ABR 2022)		JUN 2022 (SBS: MAY 2022)		JUL 2022 (SBS: JUN 2022)		AGO 2022 (SBS: JUL 2022)	
	Monto *	Dias V.	Monto *	Dias V.	Monto *	Dias V.	Monto *	Dias V.	Monto *	Dias V.	Monto *	Dias V.
RESUMEN												
- Total Deuda	623.460,29		618.692,62		638.008,66		619.258,92		636.573,64		651.370,16	
- Línea No Utilizada	878.858,17		860.393,83		895.541,04		861.051,26		893.027,99		916.568,91	
CREDITOS DIRECTOS												
- CREDITOS VIGENTES	182,82		5.039,77		1.787,73		5.108,25		1.846,18		878,23	
-- Corp: Cred. Rev. Línea Tarj. Crédito	182,82		5.039,77		1.787,73		5.108,25		1.846,18		878,23	
CREDITOS INDIRECTOS												
- Cartas Fianza Otorgadas	623.277,47		613.652,85		636.220,93		614.150,67		634.727,46		650.491,93	
LINEA NO UTIL. Y CRED. NO DESEMB.												
- LinCredEsqMultilínea	878.858,17		860.393,83		895.541,04		861.051,26		893.027,99		916.568,91	

Montos expresados en unidades de soles*

Última fecha reportada por la SBS : 31/07/2022

6 MESES ANTERIORES	SET 2021 (SBS: AGO 2021)	OCT 2021 (SBS: SET 2021)	NOV 2021 (SBS: OCT 2021)	DIC 2021 (SBS: NOV 2021)	ENE 2022 (SBS: DIC 2021)	FEB 2022 (SBS: ENE 2022)

	NOR (Normal)	100.00	100.00	100.00	100.00	100.00	100.00
% Porcentaje de	CPP (Con Problemas Pote.)	0.00	0.00	0.00	0.00	0.00	0.00
	DEF (Deficiente)	0.00	0.00	0.00	0.00	0.00	0.00
Calificación	DUD (Dudoso)	0.00	0.00	0.00	0.00	0.00	0.00
	PER (Pérdida)	0.00	0.00	0.00	0.00	0.00	0.00

Institución	SET 2021 (SBS: AGO 2021)		OCT 2021 (SBS: SET 2021)		NOV 2021 (SBS: OCT 2021)		DIC 2021 (SBS: NOV 2021)		ENE 2022 (SBS: DIC 2021)		FEB 2022 (SBS: ENE 2022)	
	Monto *	Dias V.	Monto *	Dias V.	Monto *	Dias V.	Monto *	Dias V.	Monto *	Dias V.	Monto *	Dias V.
BCP	679.248,91		687.096,88		662.561,60		676.316,84		667.563,52		662.439,96	
TOTAL	679.248,91		687.096,88		662.561,60		676.316,84		667.563,52		662.439,96	

Última fecha reportada por la SBS : 31/07/2022

Operación	SET 2021 (SBS: AGO 2021)		OCT 2021 (SBS: SET 2021)		NOV 2021 (SBS: OCT 2021)		DIC 2021 (SBS: NOV 2021)		ENE 2022 (SBS: DIC 2021)		FEB 2022 (SBS: ENE 2022)	
	Monto *	Dias V.	Monto *	Dias V.	Monto *	Dias V.	Monto *	Dias V.	Monto *	Dias V.	Monto *	Dias V.
RESUMEN												
- Total Deuda	679.248,91		687.096,88		662.561,60		676.316,84		667.563,52		662.439,96	
- Línea No Utilizada	954.242,97		966.318,57		932.777,14		948.428,45		927.190,72		874.142,69	
CREDITOS DIRECTOS												
- CREDITOS VIGENTES	1.542,52		1.093,40		619,69		2.261,17		5.953,49		24.725,55	
-- Corp: Cred.Rev.LineaTarj.Crédito	1.542,52		1.093,40		619,69		2.261,17		5.953,49		24.725,55	
CREDITOS INDIRECTOS												
- CartasFianzaOtorgadas	677.706,39		686.003,48		661.941,91		674.055,67		661.610,03		637.714,41	
LINEA NO UTIL. Y CRED. NO DESEMB.												
- LinCredEsqMultilinea	954.242,97		966.318,57		932.777,14		948.428,45		927.190,72		874.142,69	

Reporte SBS/Microfinanzas por entidades

Reportado por : BCP

Última fecha reportada por la SBS : 31/07/2022

Operación	MAR 2022 (SBS: FEB2022)		ABR 2022 (SBS: MAR2022)		MAY 2022 (SBS: ABR2022)		JUN 2022 (SBS: MAY2022)		JUL 2022 (SBS: JUN2022)		AGO 2022 (SBS: JUL2022)	
	Monto *	Dias V.	Monto *	Dias V.	Monto *	Dias V.	Monto *	Dias V.	Monto *	Dias V.	Monto *	Dias V.
Calificación (2)	NOR		NOR		NOR		NOR		NOR		NOR	
RESUMEN												
- Total Deuda	623.460,29		618.692,62		638.008,66		619.258,92		636.573,64		651.370,16	
- Línea No Utilizada	878.858,17		860.393,83		895.541,04		861.051,26		893.027,99		916.568,91	
CREDITOS DIRECTOS												
- CREDITOS VIGENTES	182,82		5.039,77		1.787,73		5.108,25		1.846,18		878,23	
-- Corp: Cred.Rev.LineaTarj.Crédito	182,82		5.039,77		1.787,73		5.108,25		1.846,18		878,23	
CREDITOS INDIRECTOS												
- CartasFianzaOtorgadas	623.277,47		613.652,85		636.220,93		614.150,67		634.727,46		650.491,93	
LINEA NO UTIL. Y CRED. NO DESEMB.												
- LinCredEsqMultilinea	878.858,17		860.393,83		895.541,04		861.051,26		893.027,99		916.568,91	

Última fecha reportada por la SBS : 31/07/2022

Operación	SET 2021 (SBS: AGO2021)		OCT 2021 (SBS: SET2021)		NOV 2021 (SBS: OCT2021)		DIC 2021 (SBS: NOV2021)		ENE 2022 (SBS: DIC2021)		FEB 2022 (SBS: ENE2022)	
	Monto *	Dias V.	Monto *	Dias V.	Monto *	Dias V.	Monto *	Dias V.	Monto *	Dias V.	Monto *	Dias V.
Calificación (2)	NOR		NOR		NOR		NOR		NOR		NOR	
RESUMEN												
- Total Deuda	679.248,91		687.096,88		662.561,60		676.316,84		667.563,52		662.439,96	
- Línea No Utilizada	954.242,97		966.318,57		932.777,14		948.428,45		927.190,72		874.142,69	
CREDITOS DIRECTOS												
- CREDITOS VIGENTES	1.542,52		1.093,40		619,69		2.261,17		5.953,49		24.725,55	
-- Corp: Cred.Rev.LineaTarj.Crédito	1.542,52		1.093,40		619,69		2.261,17		5.953,49		24.725,55	
CREDITOS INDIRECTOS												
- CartasFianzaOtorgadas	677.706,39		686.003,48		661.941,91		674.055,67		661.610,03		637.714,41	
LINEA NO UTIL. Y CRED. NO DESEMB.												
- LinCredEsqMultilinea	954.242,97		966.318,57		932.777,14		948.428,45		927.190,72		874.142,69	

Rectificaciones SBS

Entidad	Período SBS	Cuenta	Concepto Rectificación	Dice	Debe Decir
---------	-------------	--------	------------------------	------	------------

Aval/Codeudor

Montos expresados en unidades de soles*

Es Avalista de:

Información reportada por la SBS al 31/07/2022

Tipo Doc	Nro Documento	Nombre/Razón Social	Act	Pre	12m
----------	---------------	---------------------	-----	-----	-----

Montos expresados en unidades de soles*

Quiénes lo Avalan:

Información reportada por la SBS al 31/07/2022

Tipo Doc	Nro Documento	Nombre/Razón Social	Act	Pre	12m
----------	---------------	---------------------	-----	-----	-----

Montos expresados en unidades de soles*

Es Avalista de:

Información Reportada por Entidades de Microfinanzas / Otros Créditos

Tipo Doc	Nro Documento	Nombre/Razón Social	Act	Pre	12m
----------	---------------	---------------------	-----	-----	-----

Montos expresados en unidades de soles*

Quiénes lo Avalan:

Información Reportada por Entidades de Microfinanzas / Otros Créditos

Tipo Doc	Nro Documento	Nombre/Razón Social	Act	Pre	12m
----------	---------------	---------------------	-----	-----	-----

Documentos Protestados como Deudor/Aceptante

Montos expresados en unidades*

Reportado por la Cámara de Comercio de Lima (CCL)

Documentos Protestados sin Regularizar

	# Doc	Monto (S/) *	Max Días Venc.
Total:	0	0,00	

Tipo de Cambio 3.844

Nro. Secuencia	Tip. Reg. **	Acreedor/Girador	Tipo Doc.	Moneda	Monto *	Monto * (S/)	Boletín	F. Protesto	F. Venc.	Días Venc.
----------------	--------------	------------------	-----------	--------	---------	--------------	---------	-------------	----------	------------

**PR: Protestos, CJ: Cobranza Judicial, MO: Moras, PP: Procesos Penales

Montos expresados en unidades*

Reportado por la Cámara de Comercio de Lima (CCL)

Documentos Protestados Regularizados

	# Doc	Monto (S/) *
Total:	2	21.114,51

Nro. Secuencia	Tip. Reg. **	Acreedor/Girador	Tipo Doc.	Moneda	Monto *	Monto * (S/)	Boletín	F. Protesto	F. Venc.	F. Reg
33364		DRAEGER PERU S.A.C.	FAN	US\$	3.426,72	13.662,33	09/2020	02/09/2020	21/08/2020	16/09/2021
17365		DRAEGER PERU S.A.C.	FAN	US\$	1.869,12	7.452,18	06/2019	10/06/2019	28/05/2019	16/10/2019

**PR: Protestos, CJ: Cobranza Judicial, MO: Moras, PP: Procesos Penales

Detalle de Vencidos

Comercio Exterior

Montos expresados en unidades de dólares

Muestra información reportada por la SUNAT desde el 07/02/2011

Resumen por Ejercicio

Ejercicio	Actividad	Número de Operaciones	Importe USD *	N° Países	3 países con mayor número de operaciones
2021	IMPORTACIÓN	2	11.177,71	2	FINLAND, UNITED STATES
2020	IMPORTACIÓN	5	21.067,54	5	COLOMBIA, SWITZERLAND, IRELAND
2019	IMPORTACIÓN	3	69.425,40	4	SPAIN, ITALY, UNITED STATES
2018	IMPORTACIÓN	3	9.222,48	3	ARGENTINA, FINLAND, UNITED STATES

Resumen por Meses

Actividad	Ejercicio	Mes	Número de Operaciones	Importe USD *	N° Países	3 países con mayor número de operaciones
IMPORTACIÓN	2021	JUNIO	1	5.053,50	1	FINLAND
		MARZO	1	6.124,21	1	UNITED STATES
	2020	AGOSTO	1	6.391,00	1	SWITZERLAND
		JULIO	1	3.868,26	2	IRELAND, UNITED STATES
	2019	FEBRERO	2	5.207,25	2	COLOMBIA, SWEDEN
		ENERO	1	5.601,04	1	COLOMBIA
	2019	OCTUBRE	1	8.195,39	1	VIET NAM
		AGOSTO	1	7.823,27	1	UNITED STATES
	2018	ABRIL	1	53.406,74	2	SPAIN, ITALY
		DICIEMBRE	1	2.834,28	1	ARGENTINA
		NOVIEMBRE	1	5.216,00	1	FINLAND
		ENERO	1	1.172,20	1	UNITED STATES

PUBLICACIÓN DIARIO "EL PERUANO"

Reporte Otros Créditos

Institución	MAR 2022		ABR 2022		MAY 2022		JUN 2022		JUL 2022		AGO 2022	
	Monto *	Dias V.	Monto *	Dias V.	Monto *	Dias V.	Monto *	Dias V.	Monto *	Dias V.	Monto *	Dias V.

Institución	SET 2021		OCT 2021		NOV 2021		DIC 2021		ENE 2022		FEB 2022	
	Monto *	Dias V.	Monto *	Dias V.	Monto *	Dias V.	Monto *	Dias V.	Monto *	Dias V.	Monto *	Dias V.

Reporte Otros Créditos por entidades

Sin Información