

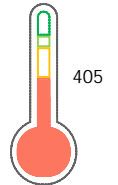
El reporte contiene solo los títulos seleccionados

- | | | | | | |
|---|---|--|---|---|---|
| <input checked="" type="checkbox"/> Información General | <input checked="" type="checkbox"/> Consulta Rápida | <input checked="" type="checkbox"/> Principales Acreedores | <input checked="" type="checkbox"/> Detalle Variación | <input checked="" type="checkbox"/> Posición Histórica | <input checked="" type="checkbox"/> Gráficos |
| <input checked="" type="checkbox"/> Rep. Vencidos | <input checked="" type="checkbox"/> Rep. SBS/Microf. | <input checked="" type="checkbox"/> SBS/Microf. Entidades | <input checked="" type="checkbox"/> Rectificaciones SBS | <input checked="" type="checkbox"/> Avalados/Avalistas | <input checked="" type="checkbox"/> Hechos de Importancia |
| <input checked="" type="checkbox"/> Documentos CCL | <input checked="" type="checkbox"/> Detalle de Vencidos | <input checked="" type="checkbox"/> Comercio Exterior | <input checked="" type="checkbox"/> Otros Créditos | <input checked="" type="checkbox"/> Otros Créd. Entidades | <input checked="" type="checkbox"/> Otros Rep. Negativos |

RUC 20393438941 - BLUE HORIZON S.A.C.


Fecha Proceso	Tipo Doc.	N. Doc.	Nota	Deuda Total *	Var.	Actual	Previo	12m
12/09/2022	RUC	20393438941	4.000	44.647,55				

Score Sentinel



Riesgo Alto

* La persona consultada cuenta con los siguientes créditos e indicadores.

 Es Aval

Sentinel Sabio

 Bancarizado: SI

Recomendación de Sentinel Sabio

Evaluación Crediticia



RECHAZAR
 Producto Genérico

Detalle:

- Calificación Def, Dud, Per en los 12 meses
- Presenta deuda coactiva mayor a S/.500 en los últimos 12 meses
- Presenta deuda laboral mayor a S/.1000 en los últimos 12 meses
- Presenta estado de riesgo alto o muy alto

Cuota Estimada Mensual

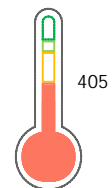
S/ 0.00



Score Sentinel

Nivel de Riesgo

Riesgo Alto



Recomendación:

En este nivel de riesgo, 31 de 100
 empresas podrían caer en incumplimiento
 en los próximos 12 meses

Información General

Datos Principales

12/09/2022: Última actualización de información reportada por SUNAT

Razón Social:	BLUE HORIZON S.A.C.		
Nombre Comercial:	-		
Tipo de Contribuyente:	SOCIEDAD ANONIMA CERRADA		
Estado de Contribuyente:	ACTIVO	Condición del Contribuyente:	HABIDO
Inicio de Actividades:	08/09/2011		
Tamaño contribuyente:	RESTO	Dependencia:	O.Z. UCAYALI-MEPECO
Actividad Económica Principal	CONSTRUCCION EDIFICIOS COMPLETOS.		
Actividad Económica Secundaria 1	-	Actividad Económica Secundaria 2	-
Fecha Inscripción RRPP:	07/06/2008	Número de Partida Registral:	-
Folio:	-	Asiento:	-

Agente de retención

Direcciones Registradas

Dirección	Fuente
CARRETERA FEDERICO BASADRE MZA. 99 KM. 40 LTE. 40KM CASERIO SANTA ELVITA II ETAPA CAMPOVERDE - CORONEL PORTILLO - UCAYALI (CASERIO RURAL SANTA ELVITA II ETAPA KM40)	SUNAT - DOMICILIO FISCAL
AVENIDA MARISCAL ELOY URETA NRO. 075 URBANIZACION MERCURIO SAN LUIS - LIMA - LIMA (ALT CDRA 30 DE AV NICOLAS ARRIOLA)	SUNAT - OF.ADMINIST.
MZA. 220 C.P. HUACA GRANDE SUNAMPE - CHINCHA - ICA	SUNAT - L. COMERCIAL

Representantes Legales

Nro Documento	Nombre de Representante	Act	Pre	12m	Fecha desde que ocupa Cargo	Cargo
09728800	VENTURINI TABOADA BRUNO ALCIBIADES MARTIN				14/01/2022	GERENTE GENERAL

Empresas Relacionadas a:

VENTURINI TABOADA BRUNO ALCIBIADES M

Ruc	Razón Social	Semáforos			Fecha desde que ocupa Cargo	Cargo	Estado
		Act	Pre	12m			
20393414091	CONSORCIO VIRGEN DE COPACABANA				20/02/2008	APODERADO	BAJA DE OFICIO
20511662568	CONSTRUCTORA SAN GABRIEL S.A.C.				16/06/2021	APODERADO	ACTIVO
20603006276	TRANSPORTES BI S.A.C.				05/12/2017	GERENTE GENERAL	ACTIVO

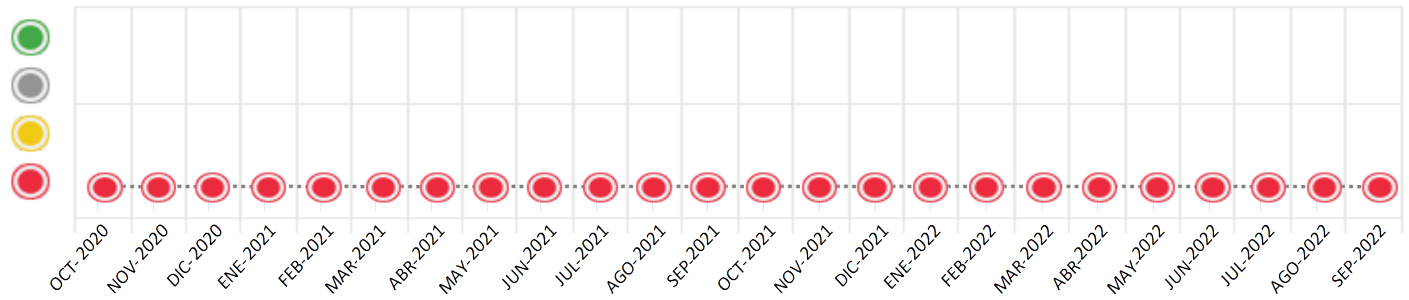
Consulta Rápida





Documento de identidad consultado

Fecha Proceso	Tipo Doc.	N. Doc.	Nombre o Raz. Social	Nota	Deuda Total *	Var.	Actual	Previo	12m
12/09/2022	RUC	20393438941	BLUE HORIZON S.A.C.	4.000	44.647,55				

Montos expresados en unidades de soles*

Semáforos de los últimos 24 meses



Semáforo	Descripción
	No registra información de deudas
	Mínimo Riesgo: Sin deudas vencidas
	Mediano Riesgo: Deudas con poco atraso*
	Alto Riesgo: Deudas con atraso significativo*

*Semáforo deuda menor: Deuda vencida menor S/ 100 personas naturales o menor S/ 500 personas jurídicas

Verde: $0 \leq \text{Sem.} < 0.001$
 Amarillo: $0.001 \leq \text{Sem.} \leq 2$
 Rojo: $2 < \text{Sem.} \leq 6$

Variación	Descripción
	Variación Negativa: La nueva información reportada ha incrementado tu riesgo crediticio
	Variación Positiva: La nueva información ha mejorado tu posición de riesgo
	Variación Porcentual Positiva: El monto total reportado por la SBS/Microfinanzas o número de instituciones financieras ha aumentado
	Variación Porcentual Negativa: El monto total reportado por la SBS/Microfinanzas o número de instituciones financieras ha disminuido
	Aproximadamente igual o igual

Detalle de la deuda SBS/Microfinanzas

Entidad	Deuda Anterior			Deuda a SET 2022				Rect. (1)	Disc.
	MAR 2022	JUN 2022	AGO 2022	Fecha Inf.	Calif. (2)	Monto *	Días Venc.		

TOTAL

(1) Ver detalle en el cuadro de Rectificaciones SBS

(2) NOR: Normal, CPP: Con Problemas Potenciales, DEF: Deficiente, DUD: Dudoso, PER: Pérdida, SCAL: Sin Calificación

Detalle de la deuda de Otros Créditos

Entidad	Deuda Anterior			Deuda a SET 2022				Disc.
	MAR 2022	JUN 2022	AGO 2022	Fecha Inf.	Calif. (2)	Monto	Días Venc.	

TOTAL

(2) NOR: Normal, CPP: Con Problemas Potenciales, DEF: Deficiente, DUD: Dudoso, PER: Pérdida, SCAL: Sin Calificación

Detalle de vencidos

# Doc	Fuente - Acreedor	Monto *	Días Venc.
	Documentos Impagos	41.587,55	1,307
1	HIDROMECA INGENIEROS SOCIEDAD ANO CERRADA	40.484,40	1,307
5	CLARO SERVICIOS	1.103,15	448
	Deuda Tributaria	2.114,00	104
1	SUPERINTENDENCIA NACIONAL DE ADMINISTRACION TRIBUTARIA SUNAT	2.114,00	104
	Deuda Laboral	946,00	74
2	SEGURO SOCIAL DE SALUD ESSALUD	946,00	74

Utilización de Líneas de Crédito

Instituciones	**	Línea Aprobada	Línea No Utilizada	Línea Utilizada	% L. Uti.
TOTAL					0%

**Tipo de Crédito

Principales Acreedores

Montos expresados en unidades de soles*

Resumen de Deudas

Descripción de la Deuda	Monto *	Días
Deuda total SBS al 31/07/2022		
% Calificación normal		
Peor Calificación (2)		
Otros Créditos	0,00	****
Deuda vencida		
Documentos Impagos	41.587,55	1,307
Deuda Tributaria	2.114,00	104
Deuda Laboral	946,00	74
Total deuda vencida	44.647,55	

Detalle de Riesgos SBS/Microfinanzas

Concepto	Saldo *
Deuda Directa	0,00
Deuda Indirecta	0,00
Deuda Castigada	0,00
Deuda Total SBS/MicroFinanzas	0,00
Línea Tarj. Cred. No utilizada	0,00
Total Riesgo SBS/MicroFinanzas	0,00

Detalle de deuda Otros Créditos

Empresa	Calif. (2)	Saldo *	% Ven.	Días Venc.	Disc.
Deuda Total Otros Créditos		0,00	0		

Detalle de vencidos

# Doc	Fuente - Acreedor	Monto *	Días Venc.
	Documentos Impagos	41.587,55	1,307
1	HIDROMECA INGENIEROS SOCIEDAD ANO CERRADA	40.484,40	1,307
5	CLARO SERVICIOS	1.103,15	448
	Deuda Tributaria	2.114,00	104
1	SUPERINTENDENCIA NACIONAL DE ADMINISTRACION TRIBUTARIA SUNAT	2.114,00	104
	Deuda Laboral	946,00	74
2	SEGURO SOCIAL DE SALUD ESSALUD	946,00	74

Detalle Variación

Montos expresados en unidades de soles*

Resumen de la variación

Descripción de la deuda	05/09/2022	12/09/2022	Variación
Score	4.000	4.000	0.000
Nro. Entidades SBS/Microf.		0	0
Riesgo Total SBS/Microf. *	0,00	0,00	
Deuda Directa	0,00	0,00	0,00
Deuda Indirecta	0,00	0,00	0,00
Deuda Castigada	0,00	0,00	0,00

Variación del Riesgo Total SBS/Microf. *	Antes	12/09/2022	Variación
Último Mes	0,00	0,00	0,00
Último Trimestre	0,00	0,00	0,00
Último Semestre	0,00	0,00	0,00
Último Año	698,40	0,00	-698,40

Calificación SBS/Microf.	05/09/2022	12/09/2022	Variación

% NOR (Normal)	0.00	0.00	0.00
% CPP (Con Problemas Potenciales)	0.00	0.00	0.00
% DEF (Deficiente)	0.00	0.00	0.00
% DUD (Dudoso)	0.00	0.00	0.00
% PER (Pérdida)	0.00	0.00	0.00
Deuda vencida *	05/09/2022	12/09/2022	Variación
Deuda Tributaria	2.110,00	2.114,00	
Deuda Laboral	474,00	946,00	472,00
Total deuda vencida	2.584,00	3.060,00	476,00
Deuda por Otros Créditos *	05/09/2022	12/09/2022	Variación
Total deuda otros créditos	0,00	0,00	0,00

Detalle de la variación			
Fuente - Acreedor *	05/09/2022	12/09/2022	Variación
Deuda Tributaria			4,00
SUPERINTENDENCIA NACIONAL DE ADMINISTRACION TRIBUTARIA SUNAT	2.110,00	2.114,00	4,00
Deuda Laboral	2.110,00	2.114,00	472,00
SEGURO SOCIAL DE SALUD ESSALUD	474,00	946,00	472,00

Posición Histórica

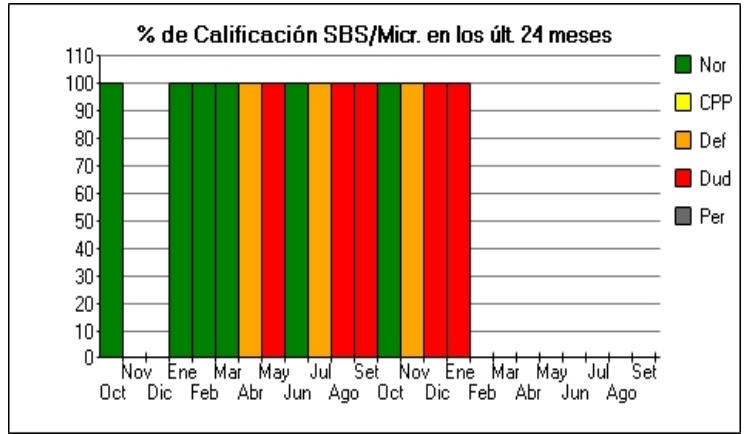
Montos expresados en unidades de soles*

Fecha de Proceso	Sema. Actual	Sem. Riesgo	Var.	Superintendencia de Banca y Seguros (SBS/Microfinan.)				Otros Créditos	Otros Vencidos *				Ctas. Cerr./Anu.		Otros Repor. Negati.	
				# Enti.	Deuda Total *	% Cali. normal	Peor Califi.(2)		Deuda Vencida *	Protestos	Docs. Impagos	Deuda Tributaria	Deuda Laboral	Cta. Cte.		Tar. Cred.
12/09/202	●	4.000	☰	0	0,00	0,00		0,00	0,00	0,00	41.587,55	2.114,00	946,00	0	0	0
05/09/202	●	4.000	☰	0	0,00	0,00		0,00	0,00	0,00	41.587,55	2.110,00	474,00	0	0	0
29/08/202	●	4.000	☰	0	0,00	0,00		0,00	0,00	0,00	41.587,55	2.106,00	473,00	0	0	0
23/08/202	●	4.000	☰	0	0,00	0,00		0,00	0,00	0,00	41.587,55	2.101,00	472,00	0	0	0
19/08/202	●	4.000	☰	0	0,00	0,00		0,00	0,00	0,00	41.587,55	2.097,00	471,00	0	0	0
15/08/202	●	4.000	☰	0	0,00	0,00		0,00	0,00	0,00	41.587,55	2.097,00	471,00	0	0	0
08/08/202	●	4.000	☰	0	0,00	0,00		0,00	0,00	0,00	41.587,55	2.093,00	0,00	0	0	0
02/08/202	●	4.000	☰	0	0,00	0,00		0,00	0,00	0,00	41.587,55	2.088,00	1.435,00	0	0	0
25/07/202	●	4.000	☰	0	0,00	0,00		0,00	0,00	0,00	41.587,55	2.084,00	1.432,00	0	0	0
19/07/202	●	4.000	☰	0	0,00	0,00		0,00	0,00	0,00	41.587,55	2.080,00	1.429,00	0	0	0
18/07/202	●	4.000	☰	0	0,00	0,00		0,00	0,00	0,00	41.587,55	2.080,00	1.429,00	0	0	0
12/07/202	●	4.000	☰	0	0,00	0,00		0,00	0,00	0,00	41.587,55	10.447,00	954,00	0	0	0
04/07/202	●	4.000	☰	0	0,00	0,00		0,00	0,00	0,00	41.587,55	10.425,00	952,00	0	0	0
27/06/202	●	4.000	☰	0	0,00	0,00		0,00	0,00	0,00	41.587,55	10.405,00	950,00	0	0	0
21/06/202	●	4.000	☰	0	0,00	0,00		0,00	0,00	0,00	41.587,55	10.385,00	948,00	0	0	0
20/06/202	●	4.000	☰	0	0,00	0,00		0,00	0,00	0,00	41.587,55	10.385,00	948,00	0	0	0
13/06/202	●	4.000	☰	0	0,00	0,00		0,00	0,00	0,00	41.587,55	10.364,00	946,00	0	0	0
07/06/202	●	4.000	☰	0	0,00	0,00		0,00	0,00	0,00	41.587,55	7.867,00	474,00	0	0	0
31/05/202	●	4.000	☰	0	0,00	0,00		0,00	0,00	0,00	41.587,55	7.851,00	474,00	0	0	0
24/05/202	●	4.000	☰	0	0,00	0,00		0,00	0,00	0,00	41.587,55	7.835,00	473,00	0	0	0
16/05/202	●	4.000	☰	0	0,00	0,00		0,00	0,00	0,00	41.366,96	7.819,00	472,00	0	0	0
09/05/202	●	4.000	☰	0	0,00	0,00		0,00	0,00	0,00	41.366,96	7.803,00	0,00	0	0	0
30/04/202	●	4.000	☰	0	0,00	0,00		0,00	0,00	0,00	41.366,96	7.935,00	474,00	0	0	0
26/04/202	●	4.000	☰	0	0,00	0,00		0,00	0,00	0,00	41.366,96	7.920,00	474,00	0	0	0
23/04/202	●	4.000	☰	0	0,00	0,00		0,00	0,00	0,00	41.366,96	7.724,00	0,00	0	0	0
04/04/202	●	4.000	☰	0	0,00	0,00		0,00	0,00	0,00	40.484,40	7.724,00	0,00	0	0	0
28/03/202	●	4.000	☰	0	0,00	0,00		0,00	0,00	0,00	40.484,40	7.708,00	0,00	0	0	0
21/03/202	●	4.000	☰	0	0,00	0,00		0,00	0,00	0,00	40.484,40	9.906,00	0,00	0	0	0
17/03/202	●	4.000	☰	0	0,00	0,00		0,00	0,00	0,00	40.484,40	9.886,00	0,00	0	0	0
08/03/202	●	4.000	☰	0	0,00	0,00		0,00	0,00	0,00	40.484,40	9.865,00	0,00	0	0	0
28/02/202	●	4.000	☰	0	0,00	0,00		0,00	0,00	0,00	40.484,40	9.846,00	0,00	0	0	0

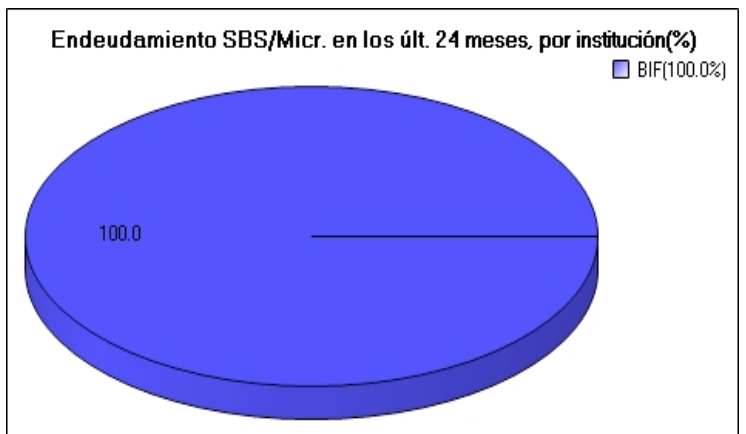
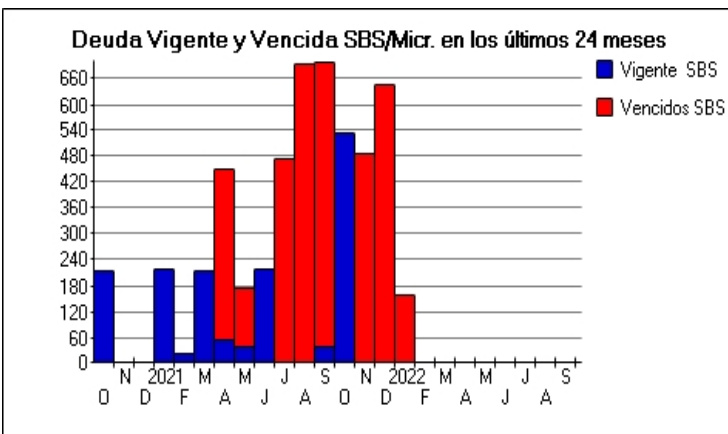
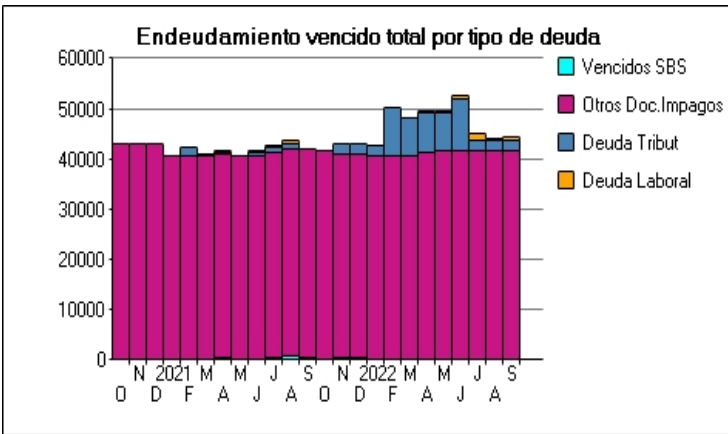
23/02/202	4.000	0	0,00	0,00	0,00	0,00	0,00	0,00	40.484,40	9.825,00	0,00	0	0	0
21/02/202	3.996	1	159,40	0,00	DUD	159,40	0,00	0,00	40.484,40	9.825,00	0,00	0	0	0
14/02/202	3.996	1	159,40	0,00	DUD	159,40	0,00	0,00	40.484,40	2.192,00	0,00	0	0	0
07/02/202	3.996	1	159,40	0,00	DUD	159,40	0,00	0,00	40.484,40	2.187,00	0,00	0	0	0
31/01/202	3.996	1	159,40	0,00	DUD	159,40	0,00	0,00	40.484,40	2.183,00	0,00	0	0	0
25/01/202	3.996	1	159,40	0,00	DUD	159,40	0,00	0,00	40.484,40	2.178,00	0,00	0	0	0
24/01/202	3.996	1	159,40	0,00	DUD	159,40	0,00	0,00	40.484,40	2.174,00	692,00	0	0	0
17/01/202	3.985	1	646,98	0,00	DUD	646,98	0,00	0,00	40.484,40	2.174,00	692,00	0	0	0
12/01/202	3.985	1	646,98	0,00	DUD	646,98	0,00	0,00	40.484,40	2.169,00	220,00	0	0	0
11/01/202	3.985	1	646,98	0,00	DUD	646,98	0,00	0,00	40.484,40	2.169,00	220,00	0	0	0
03/01/202	3.985	1	646,98	0,00	DUD	646,98	0,00	0,00	40.484,40	2.165,00	110,00	0	0	0
27/12/202	3.985	1	646,98	0,00	DUD	646,98	0,00	0,00	40.484,40	2.161,00	110,00	0	0	0
21/12/202	3.985	1	646,98	0,00	DUD	646,98	0,00	0,00	40.484,40	2.156,00	110,00	0	0	0
20/12/202	3.977	1	484,82	0,00	DEF	484,82	0,00	0,00	40.484,40	2.156,00	110,00	0	0	0
14/12/202	3.977	1	484,82	0,00	DEF	484,82	0,00	0,00	40.484,40	2.152,00	109,00	0	0	0
06/12/202	3.977	1	484,82	0,00	DEF	484,82	0,00	0,00	40.484,40	2.147,00	109,00	0	0	0
29/11/202	3.977	1	484,82	0,00	DEF	484,82	0,00	0,00	40.484,40	2.143,00	109,00	0	0	0
23/11/202	3.977	1	484,82	0,00	DEF	484,82	0,00	0,00	40.484,40	2.138,00	109,00	0	0	0
22/11/202	3.950	1	535,43	100,00	NOR	0,00	0,00	0,00	40.484,40	2.138,00	109,00	0	0	0
21/11/202	3.950	1	535,43	100,00	NOR	0,00	0,00	0,00	40.484,40	2.134,00	108,00	0	0	0
15/11/202	3.951	1	535,43	100,00	NOR	0,00	0,00	0,00	41.656,59	2.134,00	108,00	0	0	0
22/10/202	3.949	1	535,43	100,00	NOR	0,00	0,00	0,00	41.656,59	0,00	0,00	0	0	0
23/09/202	3.983	1	698,40	0,00	DUD	660,64	0,00	0,00	41.656,59	0,00	0,00	0	0	0
17/09/202	3.983	1	694,00	0,00	DUD	694,00	0,00	0,00	41.656,59	0,00	0,00	0	0	0
13/09/202	3.983	1	694,00	0,00	DUD	694,00	0,00	0,00	41.146,32	0,00	0,00	0	0	0
06/09/202	3.983	1	694,00	0,00	DUD	694,00	0,00	0,00	41.146,32	1.049,00	0,00	0	0	0
31/08/202	3.984	1	694,00	0,00	DUD	694,00	0,00	0,00	41.146,32	1.047,00	789,00	0	0	0
25/08/202	3.984	1	694,00	0,00	DUD	694,00	0,00	0,00	41.146,32	1.045,00	787,00	0	0	0
24/08/202	3.984	1	694,00	0,00	DUD	694,00	0,00	0,00	40.925,68	1.045,00	787,00	0	0	0
23/08/202	3.984	1	694,00	0,00	DUD	694,00	0,00	0,00	40.925,68	1.043,00	785,00	0	0	0
16/08/202	3.978	1	475,20	0,00	DEF	475,20	0,00	0,00	40.925,68	1.043,00	785,00	0	0	0
09/08/202	3.977	1	475,20	0,00	DEF	475,20	0,00	0,00	40.925,68	1.041,00	590,00	0	0	0
02/08/202	3.977	1	475,20	0,00	DEF	475,20	0,00	0,00	40.925,68	1.039,00	590,00	0	0	0
26/07/202	3.977	1	475,20	0,00	DEF	475,20	0,00	0,00	40.925,68	1.036,00	588,00	0	0	0
24/07/202	3.977	1	475,20	0,00	DEF	475,20	0,00	0,00	40.925,68	1.034,00	587,00	0	0	0
19/07/202	3.979	1	219,78	100,00	NOR	0,00	0,00	0,00	40.925,68	1.034,00	587,00	0	0	0
17/07/202	3.979	1	219,78	100,00	NOR	0,00	0,00	0,00	40.925,68	1.032,00	585,00	0	0	0
12/07/202	3.979	1	219,78	100,00	NOR	0,00	0,00	0,00	40.705,04	1.032,00	585,00	0	0	0
05/07/202	3.979	1	219,78	100,00	NOR	0,00	0,00	0,00	40.705,04	1.030,00	391,00	0	0	0
28/06/202	3.979	1	219,78	100,00	NOR	0,00	0,00	0,00	40.705,04	1.028,00	391,00	0	0	0
23/06/202	3.979	1	219,78	100,00	NOR	0,00	0,00	0,00	40.705,04	1.026,00	389,00	0	0	0
21/06/202	3.995	1	174,70	0,00	DUD	138,48	0,00	0,00	40.705,04	1.026,00	389,00	0	0	0
14/06/202	3.995	1	174,70	0,00	DUD	138,48	0,00	0,00	40.705,04	1.024,00	389,00	0	0	0
12/06/202	3.995	1	174,70	0,00	DUD	138,48	0,00	0,00	40.705,04	0,00	0,00	0	0	0
24/05/202	3.995	1	174,70	0,00	DUD	138,48	0,00	0,00	40.484,40	0,00	0,00	0	0	0
13/05/202	3.978	1	449,30	0,00	DEF	397,30	0,00	0,00	40.484,40	0,00	0,00	0	0	0
03/05/202	3.978	1	449,30	0,00	DEF	397,30	0,00	0,00	40.484,40	0,00	0,00	0	0	0
26/04/202	3.978	1	449,30	0,00	DEF	397,30	0,00	0,00	40.484,40	459,00	390,00	0	0	0
23/04/202	3.978	1	449,30	0,00	DEF	397,30	0,00	0,00	40.484,40	458,00	390,00	0	0	0
19/04/202	3.979	1	214,92	100,00	NOR	0,00	0,00	0,00	40.484,40	458,00	390,00	0	0	0
05/04/202	3.979	1	214,92	100,00	NOR	0,00	0,00	0,00	40.484,40	457,00	195,00	0	0	0
30/03/202	3.979	1	214,92	100,00	NOR	0,00	0,00	0,00	40.484,40	456,00	195,00	0	0	0
25/03/202	3.980	1	214,92	100,00	NOR	0,00	0,00	0,00	40.484,40	2.292,00	194,00	0	0	0
23/03/202	3.998	1	21,24	100,00	NOR	0,00	0,00	0,00	40.484,40	2.292,00	194,00	0	0	0
17/03/202	3.998	1	21,24	100,00	NOR	0,00	0,00	0,00	40.484,40	2.287,00	194,00	0	0	0
16/03/202	3.998	1	21,24	100,00	NOR	0,00	0,00	0,00	40.484,40	2.287,00	194,00	0	0	0
08/03/202	3.997	1	21,24	100,00	NOR	0,00	0,00	0,00	40.484,40	1.851,00	0,00	0	0	0
28/02/202	3.997	1	21,24	100,00	NOR	0,00	0,00	0,00	40.484,40	1.847,00	0,00	0	0	0
26/02/202	3.998	1	21,24	100,00	NOR	0,00	0,00	0,00	40.484,40	7.342,00	0,00	0	0	0
22/02/202	3.981	1	219,47	100,00	NOR	0,00	0,00	0,00	40.484,40	7.342,00	0,00	0	0	0
15/02/202	3.981	1	219,47	100,00	NOR	0,00	0,00	0,00	40.484,40	7.423,00	0,00	0	0	0
24/01/202	3.978	1	219,47	100,00	NOR	0,00	0,00	0,00	40.484,40	0,00	0,00	0	0	0
23/01/202	3.979	1	219,47	100,00	NOR	0,00	0,00	0,00	43.132,03	0,00	0,00	0	0	0
14/01/202	4.000	0	0,00	0,00		0,00	0,00	0,00	43.132,03	0,00	0,00	0	0	0
14/12/202	4.000	0	0,00	0,00		0,00	0,00	0,00	43.132,03	0,00	0,00	0	0	0
25/11/202	4.000	0	0,00	0,00		0,00	0,00	0,00	43.132,03	0,00	0,00	0	0	0
24/10/202	3.980	1	213,08	100,00	NOR	0,00	0,00	0,00	43.132,03	0,00	0,00	0	0	0
15/10/202	3.995	1	96,13	0,00	DEF	60,00	0,00	0,00	43.132,03	0,00	0,00	0	0	0
05/10/202	3.995	1	96,13	0,00	DEF	60,00	0,00	0,00	40.484,40	0,00	0,00	0	0	0

Gráficos

Montos expresados en unidades de soles*



NOR: Normal, CPP: Con Problemas Potenciales, DEF: Deficiente, DUD: Dudoso, PER: Pérdida, SCAL: Sin Calificación



Reporte de Vencidos

Montos expresados en unidades de soles*

Fuente - Acreedor	JUN 2022			JUL 2022			AGO 2022			SET 2022		
	# Docs.	Monto *	Dias V.	# Docs.	Monto *	Dias V.	# Docs.	Monto *	Dias V.	# Docs.	Monto *	Dias V.
Documentos Impagos												
HIDROMECC INGENIEROS SOCIEDAD ANONIMA CERRA	1	40.484,40	123	1	40.484,40	126	1	40.484,40	129	1	40.484,40	130
CLARO SERVICIOS	5	1.103,15	374	5	1.103,15	405	5	1.103,15	43	5	1.103,15	44
Total	6	41.587,55	123	6	41.587,55	126	6	41.587,55	129	6	41.587,55	130
Deuda Tributaria												
SUPERINTENDENCIA NACIONAL DE ADMINISTRACION	2	10.405,00	273	1	2.084,00	61	1	2.106,00	92	1	2.114,00	10
Total	2	10.405,00	273	1	2.084,00	61	1	2.106,00	92	1	2.114,00	10
Deuda Laboral												
SEGURO SOCIAL DE SALUD ESSALUD	2	950,00	91	3	1.432,00	122	1	473,00	62	2	946,00	74
Total	2	950,00	91	3	1.432,00	122	1	473,00	62	2	946,00	74

Montos expresados en unidades de soles*

Fuente - Acreedor	FEB 2022			MAR 2022			ABR 2022			MAY 2022		
	# Docs.	Monto *	Dias V.	# Docs.	Monto *	Dias V.	# Docs.	Monto *	Dias V.	# Docs.	Monto *	Dias V.
Documentos Impagos												
HIDROMECC INGENIEROS SOCIEDAD ANONIMA CERRA	1	40.484,40	111	1	40.484,40	114	1	40.484,40	117	1	40.484,40	120
CLARO SERVICIOS		0,00			0,00		4	882,56	31	5	1.103,15	34
Total	1	40.484,40	111	1	40.484,40	114	5	41.366,96	117	6	41.587,55	120
Deuda Tributaria												
SUPERINTENDENCIA NACIONAL DE ADMINISTRACION	1	9.846,00	151	1	7.708,00	182	2	7.935,00	21	1	7.851,00	24
Total	1	9.846,00	151	1	7.708,00	182	2	7.935,00	21	1	7.851,00	24
Deuda Laboral												
SEGURO SOCIAL DE SALUD ESSALUD		0,00			0,00		1	474,00	61	1	474,00	61
Total	0			0			1	474,00	61	1	474,00	61

Montos expresados en unidades de soles*

Fuente - Acreedor	OCT 2021			NOV 2021			DIC 2021			ENE 2022		
	# Docs.	Monto *	Dias V.	# Docs.	Monto *	Dias V.	# Docs.	Monto *	Dias V.	# Docs.	Monto *	Dias V.
Documentos Impagos												
HIDROMECC INGENIEROS SOCIEDAD ANONIMA CERRA	1	40.484,40	991	1	40.484,40	102	1	40.484,40	105	1	40.484,40	108
CLARO SERVICIOS	5	1.172,19	145		0,00	0		0,00			0,00	
Total	6	41.656,59	145	1	40.484,40	102	1	40.484,40	105	1	40.484,40	108
Deuda Tributaria												
SUPERINTENDENCIA NACIONAL DE ADMINISTRACION		0,00		1	2.143,00	61	1	2.161,00	92	1	2.183,00	12
Total	0			1	2.143,00	61	1	2.161,00	92	1	2.183,00	12
Deuda Laboral												
SEGURO SOCIAL DE SALUD ESSALUD		0,00		1	109,00	61	1	110,00	92		0,00	0
Total	0			1	109,00	61	1	110,00	92	0		

Reporte SBS/Microfinanzas

Montos expresados en unidades de soles*

Última fecha reportada por la SBS : 31/07/2022

ÚLTIMOS 6 MESES		ABR 2022 (SBS: MAR 2022)	MAY 2022 (SBS: ABR 2022)	JUN 2022 (SBS: MAY 2022)	JUL 2022 (SBS: JUN 2022)	AGO 2022 (SBS: JUL 2022)	SET 2022 (SBS: JUL2022)
% Porcentaje de Calificación	NOR (Normal)	0.00	0.00	0.00	0.00	0.00	0.00
	CPP (Con Problemas Pote.)	0.00	0.00	0.00	0.00	0.00	0.00
	DEF (Deficiente)	0.00	0.00	0.00	0.00	0.00	0.00
	DUD (Dudoso)	0.00	0.00	0.00	0.00	0.00	0.00
	PER (Pérdida)	0.00	0.00	0.00	0.00	0.00	0.00

Institución	ABR 2022 (SBS: MAR 2022)		MAY 2022 (SBS: ABR 2022)		JUN 2022 (SBS: MAY 2022)		JUL 2022 (SBS: JUN 2022)		AGO 2022 (SBS: JUL 2022)		SET 2022 (SBS: JUL2022)	
	Monto *	Dias V.	Monto *	Dias V.	Monto *	Dias V.	Monto *	Dias V.	Monto *	Dias V.	Monto *	Dias V.
BIF												

TOTAL	0,00	0,00	0,00	0,00	0,00	0,00
-------	------	------	------	------	------	------

Última fecha reportada por la SBS : 31/07/2022

Operación	ABR 2022 (SBS: MAR 2022)		MAY 2022 (SBS: ABR 2022)		JUN 2022 (SBS: MAY 2022)		JUL 2022 (SBS: JUN 2022)		AGO 2022 (SBS: JUL 2022)		SET 2022 (SBS: JUL 2022)	
	Monto *	Dias V.	Monto *	Dias V.	Monto *	Dias V.	Monto *	Dias V.	Monto *	Dias V.	Monto *	Dias V.
RESUMEN												

Montos expresados en unidades de soles*

Última fecha reportada por la SBS : 31/07/2022

6 MESES ANTERIORES		OCT 2021 (SBS: SET 2021)	NOV 2021 (SBS: OCT 2021)	DIC 2021 (SBS: NOV 2021)	ENE 2022 (SBS: DIC 2021)	FEB 2022 (SBS: ENE 2022)	MAR 2022 (SBS: FEB 2022)
% Porcentaje de Calificación	NOR (Normal)	100.00	0.00	0.00	0.00	0.00	0.00
	CPP (Con Problemas Pote.)	0.00	0.00	0.00	0.00	0.00	0.00
	DEF (Deficiente)	0.00	100.00	0.00	0.00	0.00	0.00
	DUD (Dudoso)	0.00	0.00	100.00	100.00	0.00	0.00
	PER (Pérdida)	0.00	0.00	0.00	0.00	0.00	0.00

Institución	OCT 2021 (SBS: SET 2021)		NOV 2021 (SBS: OCT 2021)		DIC 2021 (SBS: NOV 2021)		ENE 2022 (SBS: DIC 2021)		FEB 2022 (SBS: ENE 2022)		MAR 2022 (SBS: FEB 2022)	
	Monto *	Dias V.	Monto *	Dias V.	Monto *	Dias V.	Monto *	Dias V.	Monto *	Dias V.	Monto *	Dias V.
BIF	535,43	7	484,82	32	646,98	62	159,40	93				
TOTAL	535,43	7	484,82	32	646,98	62	159,40	93	0,00		0,00	

Última fecha reportada por la SBS : 31/07/2022

Operación	OCT 2021 (SBS: SET 2021)		NOV 2021 (SBS: OCT 2021)		DIC 2021 (SBS: NOV 2021)		ENE 2022 (SBS: DIC 2021)		FEB 2022 (SBS: ENE 2022)		MAR 2022 (SBS: FEB 2022)	
	Monto *	Dias V.	Monto *	Dias V.	Monto *	Dias V.	Monto *	Dias V.	Monto *	Dias V.	Monto *	Dias V.
RESUMEN												
- Total Deuda	535,43	7	484,82	32	646,98	62	159,40	93				
- Total Vencido			484,82		646,98		159,40					
- % Vencido			100.00		100.00		100.00					
CREDITOS DIRECTOS												
- CRÉDITOS VIGENTES	535,43	7										
-- Mype: SobregirosCC	535,43	7										
- CRÉDITOS VENCIDOS			484,82	32	646,98	62	159,40	93				
-- Mype: SobregirosCC			484,82	32	646,98	62	159,40	93				

Reporte SBS/Microfinanzas por entidades

Reportado por : BIF

Última fecha reportada por la SBS : 31/07/2022

Operación	ABR 2022 (SBS: MAR2022)		MAY 2022 (SBS: ABR2022)		JUN 2022 (SBS: MAY2022)		JUL 2022 (SBS: JUN2022)		AGO 2022 (SBS: JUL2022)		SET 2022 (SBS: JUL2022)	
	Monto *	Dias V.	Monto *	Dias V.	Monto *	Dias V.	Monto *	Dias V.	Monto *	Dias V.	Monto *	Dias V.
Calificación (2)												
RESUMEN												

Última fecha reportada por la SBS : 31/07/2022

Operación	OCT 2021 (SBS: SET 2021)		NOV 2021 (SBS: OCT 2021)		DIC 2021 (SBS: NOV 2021)		ENE 2022 (SBS: DIC 2021)		FEB 2022 (SBS: ENE 2022)		MAR 2022 (SBS: FEB 2022)	
	Monto *	Dias V.	Monto *	Dias V.	Monto *	Dias V.	Monto *	Dias V.	Monto *	Dias V.	Monto *	Dias V.
Calificación (2)	NOR		DEF		DUD		DUD					
RESUMEN												
- Total Deuda	535,43	7	484,82	32	646,98	62	159,40	93				
- Total Vencido			484,82		646,98		159,40					
- % Vencido			100.00		100.00		100.00					
CREDITOS DIRECTOS												
- CRÉDITOS VIGENTES	535,43	7										
-- Mype: SobregirosCC	535,43	7										
- CRÉDITOS VENCIDOS			484,82	32	646,98	62	159,40	93				

-- Mype: SobregirosCC			484,82	32	646,98	62	159,40	93				
-----------------------	--	--	--------	----	--------	----	--------	----	--	--	--	--

Rectificaciones SBS

Entidad	Periodo SBS	Cuenta	Concepto Rectificación	Dice	Debe Decir
---------	-------------	--------	------------------------	------	------------

Aval/Codeudor

Montos expresados en unidades de soles*

Es Avalista de:				Información reportada por la SBS al 31/07/2022		
Tipo Doc	Nro Documento	Nombre/Razón Social	Act	Pre	12m	
RUC	20513073136	VENTURINI ASOCIADOS S.A.C.	●	●	●	
Institución SBS			Calif. (2)	Saldo *		
BANCO BBVA PERÚ			■	371.175,20		

Montos expresados en unidades de soles*

Quiénes lo Avalan:				Información reportada por la SBS al 31/07/2022		
Tipo Doc	Nro Documento	Nombre/Razón Social	Act	Pre	12m	

Montos expresados en unidades de soles*

Es Avalista de:				Información Reportada por Entidades de Microfinanzas / Otros Créditos		
Tipo Doc	Nro Documento	Nombre/Razón Social	Act	Pre	12m	

Montos expresados en unidades de soles*

Quiénes lo Avalan:				Información Reportada por Entidades de Microfinanzas / Otros Créditos		
Tipo Doc	Nro Documento	Nombre/Razón Social	Act	Pre	12m	

Documentos Protestados como Deudor/Aceptante

Montos expresados en unidades*

Reportado por la Cámara de Comercio de Lima (CCL)

Documentos Protestados sin Regularizar			
	# Doc	Monto (S/) *	Max Días Venc.
Total:	0	0,00	

Tipo de Cambio 3.844

Nro. Secuencia	Tip. Reg. **	Acreedor/Girador	Tipo Doc.	Moneda	Monto *	Monto * (S/)	Boletín	F. Protesto	F. Venc	Días Venc.
----------------	--------------	------------------	-----------	--------	---------	--------------	---------	-------------	---------	------------

**PR: Protestos, CJ: Cobranza Judicial, MO: Moras, PP: Procesos Penales

Montos expresados en unidades*

Reportado por la Cámara de Comercio de Lima (CCL)

Documentos Protestados Regularizados			
	# Doc	Monto (S/) *	
Total:	0	0,00	

Nro. Secuencia	Tip. Reg. **	Acreedor/Girador	Tipo Doc.	Moneda	Monto *	Monto * (S/)	Boletín	F. Protesto	F. Venc.	F. Reg
----------------	--------------	------------------	-----------	--------	---------	--------------	---------	-------------	----------	--------

**PR: Protestos, CJ: Cobranza Judicial, MO: Moras, PP: Procesos Penales

Detalle de Vencidos

Documentos Impagos

Montos expresados en unidades*

	# Doc	Monto (S/) *	Max Días Venc.
Total:	6	41.587,55	1,307

Se muestran los 10 primeros documentos ordenados por Fecha de Vencimiento, del más reciente al más antiguo

Tipo de Cambio 3.844

Nombre del Acreedor de la Obligación	Tipo Comprobante/ Concepto	Nro Comprobante	Condición Deuda	Moneda	Monto *	Monto (S/) *	F. Venc.
CLARO SERVICIOS	Servicios Telefonicos	7238835	MOROSIDAD	S/.	220,59	220,59	21/10/2021
CLARO SERVICIOS	Servicios Telefonicos	7238835	MOROSIDAD	S/.	220,64	220,64	21/09/2021
CLARO SERVICIOS	Servicios Telefonicos	7238835	MOROSIDAD	S/.	220,64	220,64	21/08/2021
CLARO SERVICIOS	Servicios Telefonicos	7238835	MOROSIDAD	S/.	220,64	220,64	21/07/2021
CLARO SERVICIOS	Servicios Telefonicos	7238835	MOROSIDAD	S/.	220,64	220,64	21/06/2021
HIDROMECH INGENIEROS SOCIEDAD ANONIMA CERRAD	Factura	F001-566	MOROSIDAD	S/.	40.484,40	40.484,40	13/02/2019

Deuda Tributaria

Montos expresados en unidades de soles*

	# Doc	Monto (S/) *	Max Días Venc.
Total:	1	2.114,00	104

Se muestran los 10 primeros documentos ordenados por Periodo de Deuda Tributaria, del más reciente al más antiguo

Nombre del Acreedor de la Obligación	Periodo	Monto *	Dependencia	Fecha inicio de cobranza coactiva	Última fecha de proceso
SUPERINTENDENCIA NACIONAL DE ADMINISTRACION TRIBUTARIA S	05/2022	2.114,00	O. Z. UCAYALI-MEPECO	04/07/2022	02/09/2022

Comercio Exterior

Montos expresados en unidades de dólares

Muestra información reportada por la SUNAT desde el 07/02/2011

Resumen por Ejercicio

Ejercicio	Actividad	Número de Operaciones	Importe USD *	N° Países	3 países con mayor número de operaciones
2020	IMPORTACIÓN	1	2.670,00	1	UNITED STATES
2018	IMPORTACIÓN	2	26.011,88	3	UNITED STATES, CHINA, TAIWAN

Resumen por Meses

Actividad	Ejercicio	Mes	Número de Operaciones	Importe USD *	N° Países	3 países con mayor número de operaciones
IMPORTACIÓN	2020	OCTUBRE	1	2.670,00	1	UNITED STATES
	2018	DICIEMBRE	1	25.618,00	1	UNITED STATES
		NOVIEMBRE	1	393,88	3	CHINA, TAIWAN, UNITED STATES

PUBLICACIÓN DIARIO "EL PERUANO"

Reporte Otros Créditos

Institución	ABR 2022		MAY 2022		JUN 2022		JUL 2022		AGO 2022		SET 2022	
	Monto *	Dias V.	Monto *	Dias V.	Monto *	Dias V.	Monto *	Dias V.	Monto *	Dias V.	Monto *	Dias V.

Institución	OCT 2021		NOV 2021		DIC 2021		ENE 2022		FEB 2022		MAR 2022	
	Monto *	Dias V.	Monto *	Dias V.	Monto *	Dias V.	Monto *	Dias V.	Monto *	Dias V.	Monto *	Dias V.

Reporte Otros Créditos por entidades

Sin Información