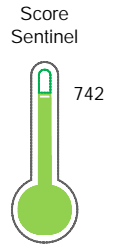


El reporte contiene solo los títulos seleccionados

- Información General
- Consulta Rápida
- Principales Acreedores
- Detalle Variación
- Posición Histórica
- Gráficos
- Rep. Vencidos
- Rep. SBS/Microf.
- SBS/Microf. Entidades
- Rectificaciones SBS
- Avalados/Avalistas
- Hechos de Importancia
- Documentos CCL
- Detalle de Vencidos
- Comercio Exterior
- Otros Créditos
- Otros Créd. Entidades
- Otros Rep. Negativos

RUC 20602485332 - OCA CALIDAD MEDIO AMBIENTE Y SEGURIDAD DEL PERU S.A.C.

Fecha Proceso	Tipo Doc.	N. Doc.	Nota	Deuda Total *	Var.	Actual	Previo	12m
22/10/2021	RUC	20602485332	0.000	6.839.937,34				



Riesgo Bajo

\* La persona consultada cuenta con los siguientes créditos e indicadores.

- Línea de Crédito
- Buen Contribuyente SUNAT
- Reactiva Perú

## Sentinel Sabio

Bancarizado: SI

### Recomendación de Sentinel Sabio

Evaluación Crediticia



**APROBAR**  
Producto Genérico

Detalle:

- Cumple con todas las reglas de evaluación

Cuota Estimada Mensual

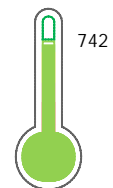
S/ 315499,



### Score Sentinel

Nivel de Riesgo

Riesgo Bajo



Recomendación:

En este nivel de riesgo, 10 de 100 empresas podrían caer en incumplimiento en los próximos 12 meses

## Información General

### Datos Principales

07/07/2021: Última actualización de información reportada por SUNAT

Razón Social:	OCA CALIDAD MEDIO AMBIENTE Y SEGURIDAD DEL PERU S.A.C.		
Nombre Comercial:	-		
Tipo de Contribuyente:	SOCIEDAD ANONIMA CERRADA		
Estado de Contribuyente:	ACTIVO	Condición del Contribuyente:	HABIDO
Inicio de Actividades:	25/09/2017		
Tamaño contribuyente:	PRINCIPAL	Dependencia:	INTENDENCIA LIMA PRICO
Actividad Económica Principal	OTRAS ACTIVIDADES EMPRESARIALES NCP.		
Actividad Económica Secundaria 1	-	Actividad Económica Secundaria 2	-
Fecha Inscripción RRPP:	06/09/2017	Número de Partida Registral:	-
Folio:	-	Asiento:	-

Agente de retención

### Direcciones Registradas

Dirección	Fuente
AVENIDA CIRCUNVALACION CLUB GOLF NRO 134 INT 405 URBANIZACION GOLF LOS INCAS SANTIAGO DE SURCO - LIMA - LIMA (PISO 4 TORRE 2 PATIO PANORAMA)	SUNAT - DOMICILIO FISCAL
AVENIDA AYABACA NRO. 1256 INT. 3-B URBANIZACION SAN JOSE ICA - ICA - ICA	SUNAT - L. COMERCIAL
MZA. E LTE. 13A URBANIZACION LOS HUERTOS DE NARANJAL SAN MARTIN DE PORRES - LIMA - LIMA	SUNAT - L. COMERCIAL
SAN AGUSTIN MZA. E LTE. 7 CND. LA ALAMEDA PIMENTEL - CHICLAYO - LAMBAYEQUE	SUNAT - L. COMERCIAL
AVENIDA SAN MARTIN DTO. 3 MZA. K3 LTE. L31 RESIDENCIAL SAN ISIDRO ICA - ICA - ICA	SUNAT - L. COMERCIAL
AVENIDA FELIX CARDENAS NRO. 254 SANTA MARIA - HUAURA - LIMA	SUNAT - L. COMERCIAL

### Representantes Legales

Nro Documento	Nombre de Representante	Act	Pre	12m	Fecha desde que ocupa Cargo	Cargo
42413841	MENESES PAGADOR DIEGO ALONZO				17/04/2018	APODERADO
45228229	RIVERA ECHEVARRIA KATHERINE MIREILLE				06/09/2017	APODERADO

### Empresas Relacionadas a:

#### MENESES PAGADOR DIEGO ALONZO

Ruc	Razón Social	Semáforos			Fecha desde que ocupa Cargo	Cargo	Estado
		Act	Pre	12m			
20601209340	HELPER S.A.C.				04/05/2016	GERENTE	BAJA PROV. POR OFICIO

#### RIVERA ECHEVARRIA KATHERINE MIREILLE

Ruc	Razón Social	Semáforos			Fecha desde que ocupa Cargo	Cargo	Estado
		Act	Pre	12m			
20563666529	EDUCALINE EDICIONES S.A.C.				28/06/2016	GERENTE GENERAL	ACTIVO
20600774914	ANTARES CONSULTING PERU S.A.C.				08/07/2016	APODERADO	BAJA DE OFICIO
20601213878	HUTZ & POSNER S.A.C.				29/04/2016	APODERADO	SUSPENSION TEMPORAL
20601450357	CIBERNOS CONSULTING S.A., SUCURSAL DEL PERU				25/07/2016	APODERADO	ACTIVO

20602212735	INVISEG SISTEMAS S.L. SUCURSAL PERU	<input type="checkbox"/>	<input type="checkbox"/>	17/05/2017	APODERADO	SUSPENSION TEMPORAL
20602375201	FELGUERA TECNOLOGIAS DE LA INFORMACIÓN SUCURSAL DEL PERU	<input type="checkbox"/>	<input type="checkbox"/>	09/06/2017	APODERADO	ACTIVO
20602887317	AERTEC SOLUTIONS SUCURSAL PERU	<input type="checkbox"/>	<input type="checkbox"/>	03/01/2018	APODERADO	ACTIVO
20603717857	LANIK PERU SAC	<input type="checkbox"/>	<input type="checkbox"/>	05/10/2018	APODERADO	BAJA DE OFICIO
20605223053	DICK & DOOF CONTRACTORS B.V. SUCURSAL PERU	<input type="checkbox"/>	<input type="checkbox"/>	19/08/2019	APODERADO	SUSPENSION TEMPORAL

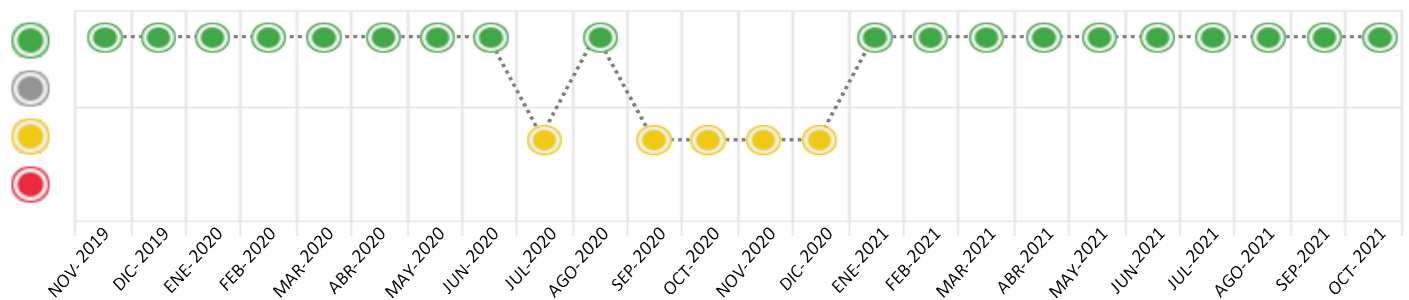
## Consulta Rápida

### Documento de identidad consultado

Fecha Proceso	Tipo Doc.	N. Doc.	Nombre o Raz. Social	Nota	Deuda Total *	Var.	Actual	Previo	12m
22/10/2021	RUC	20602485332	OCA CALIDAD MEDIO AMBIENTE Y SEGURIDAD DEL PERU S.A.C.	0.000	6.839.937,34				

#### Montos expresados en unidades de soles\*

##### Semáforos de los últimos 24 meses



Semáforo	Descripción
	No registra información de deudas
	Minimo Riesgo: Sin deudas vencidas
	Mediano Riesgo: Deudas con poco atraso*
	Alto Riesgo: Deudas con atraso significativo*

\*Semáforo deuda menor: Deuda vencida menor S/ 100 personas naturales o menor S/ 500 personas jurídicas

Verde: 0 <= Sem. < 0.001  
 Amarillo: 0.001 <= Sem. <= 2  
 Rojo: 2 < Sem. <= 6

Variación	Descripción
	Variación Negativa: La nueva información reportada ha incrementado tu riesgo crediticio
	Variación Positiva: La nueva información ha mejorado tu posición de riesgo
	Variación Porcentual Positiva: El monto total reportado por la SBS/Microfinanzas o número de instituciones financieras ha aumentado
	Variación Porcentual Negativa: El monto total reportado por la SBS/Microfinanzas o número de instituciones financieras ha disminuido
	Aproximadamente igual o igual

## Detalle de la deuda SBS/Microfinanzas

Entidad	Deuda Anterior			Deuda a OCT 2021				Rect. (1)	Disc.
	ABR 2021	JUL 2021	SET 2021	Fecha Inf.	Calif. (2)	Monto *	Días Venc.		
INTERBANK	4.826.759,70	3.607.263,43	4.839.015,09	30/09/2021	NOR	6.839.937,34	6		
BCP	0,00	0,00	0,00	30/09/2021	NOR	0,00			
<b>TOTAL</b>	<b>4.826.759,70</b>	<b>3.607.263,43</b>	<b>4.839.015,09</b>			<b>6.839.937,34</b>			

(1) Ver detalle en el cuadro de Rectificaciones SBS

(2) NOR: Normal, CPP: Con Problemas Potenciales, DEF: Deficiente, DUD: Dudoso, PER: Pérdida, SCAL: Sin Calificación

## Detalle de la deuda de Otros Créditos

Entidad	Deuda Anterior			Deuda a OCT 2021				Disc.
	ABR 2021	JUL 2021	SET 2021	Fecha Inf.	Calif. (2)	Monto	Días Venc.	
<b>TOTAL</b>								

(2) NOR: Normal, CPP: Con Problemas Potenciales, DEF: Deficiente, DUD: Dudoso, PER: Pérdida, SCAL: Sin Calificación

## Detalle de vencidos

# Doc	Fuente - Acreedor	Monto *	Días Venc.
-------	-------------------	---------	------------

## Utilización de Líneas de Crédito

Instituciones	**	Línea Aprobada	Línea No Utilizada	Línea Utilizada	% L. Uti.
BCP	DES		5.327.035,19		
<b>TOTAL</b>			<b>5.327.035,19</b>		<b>0%</b>

\*\*(DES): Descuentos

## Principales Acreedores

Montos expresados en unidades de soles\*

## Resumen de Deudas

Descripción de la Deuda	Monto *	Días
Deuda total SBS al 30/09/2021	6.839.937,34	
% Calificación normal	100,00	
Peor Calificación (2)	NOR	
Otros Créditos	0,00	****

## Detalle de deuda SBS/Microfinanzas

Institución SBS	Calif. (2)	Saldo *	% Ven.	Días Venc.	Rect.(1)
INTERBANK	NOR	6.839.937,34	0,00	6	
BCP	NOR	0,00	0,00		
<b>Deuda Total SBS/MicroFinanzas</b>		<b>6.839.937,34</b>	<b>0</b>		

## Detalle de Riesgos SBS/Microfinanzas

Concepto	Saldo *
Deuda Directa	6.734.224,87
Deuda Indirecta	105.712,47
Deuda Castigada	0,00
Deuda Total SBS/MicroFinanzas	6.839.937,34
Línea Tarj.Cred. No utilizada	0,00
Total Riesgo SBS/MicroFinanzas	6.839.937,34

## Detalle de deuda Otros Créditos

Empresa	Calif. (2)	Saldo *	% Ven.	Días Venc.	Disc.
Deuda Total Otros Créditos		0,00	0		

## Detalle de vencidos

# Doc	Fuente - Acreedor	Monto *	Días Venc.
-------	-------------------	---------	------------

## Detalle Variación

Montos expresados en unidades de soles\*

## Resumen de la variación

Descripción de la deuda	23/09/2021	22/10/2021	Variación
Score	0.000	0.000	0.000
Nro. Entidades SBS/Microf.	2	2	0
Riesgo Total SBS/Microf. *	4.839.015,09	6.839.937,34	
Deuda Directa	4.748.258,06	6.734.224,87	1.985.966,81
Deuda Indirecta	90.757,03	105.712,47	14.955,44
Deuda Castigada	0,00	0,00	0,00

Variación del Riesgo Total SBS/Microf. *	Antes	22/10/2021	Variación
Último Mes	4.839.015,09	6.839.937,34	2.000.922,25
Último Trimestre	3.607.263,43	6.839.937,34	3.232.673,91
Último Semestre	4.826.759,70	6.839.937,34	2.013.177,64
Último Año	5.858.735,37	6.839.937,34	981.201,97

Calificación SBS/Microf.	23/09/2021	22/10/2021	Variación
% NOR (Normal)	100.00	100.00	
% CPP (Con Problemas Potenciales)	0.00	0.00	0.00
% DEF (Deficiente)	0.00	0.00	0.00
% DUD (Dudoso)	0.00	0.00	0.00
% PER (Pérdida)	0.00	0.00	0.00

Deuda vencida *	23/09/2021	22/10/2021	Variación
Total deuda vencida	0,00	0,00	0,00
Deuda por Otros Créditos *	23/09/2021	22/10/2021	Variación

Total deuda otros créditos	0,00	0,00	0,00
----------------------------	------	------	------

## Detalle de la variación

Fuente - Acreedor *	23/09/2021	22/10/2021	Variación
---------------------	------------	------------	-----------

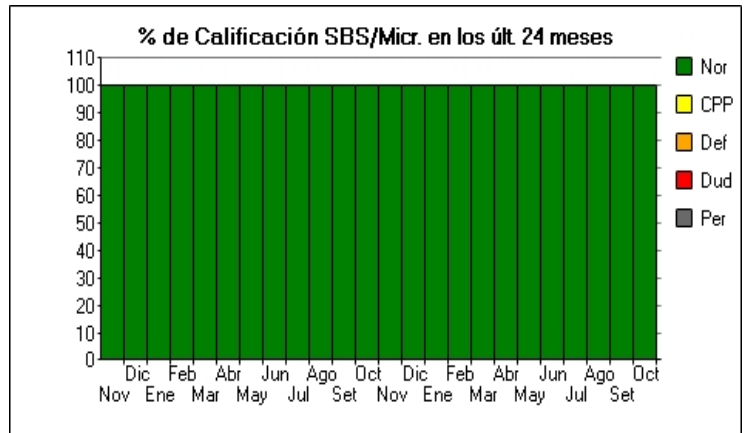
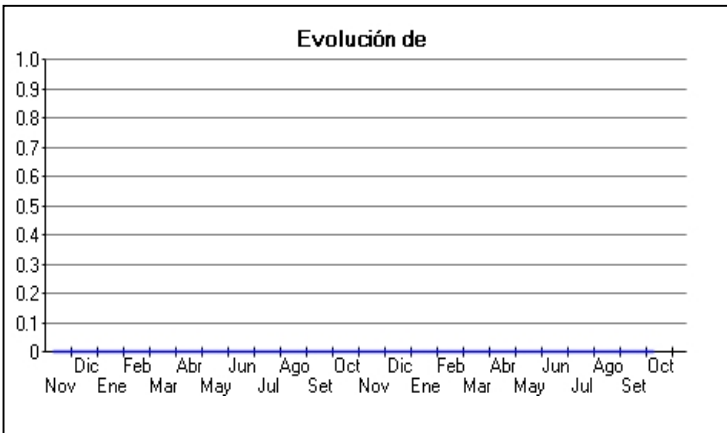
## Posición Histórica

Montos expresados en unidades de soles\*

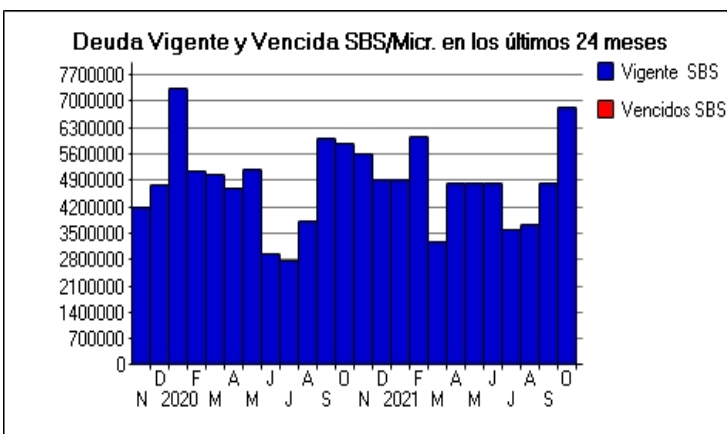
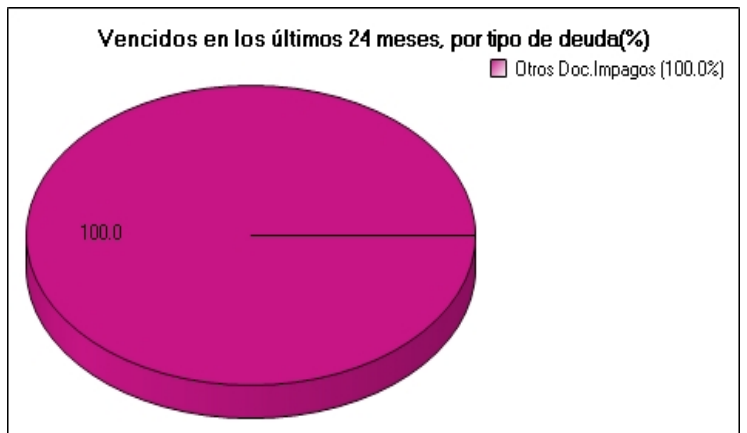
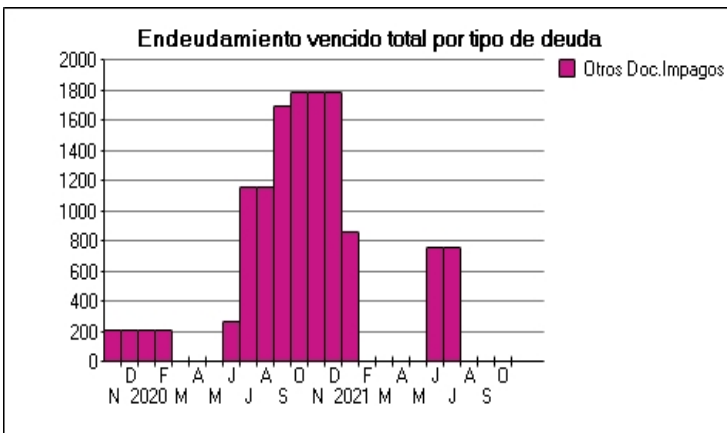
Fecha de Proceso	Sema. Actual	Sem. Riesgo	Var.	Superintendencia de Banca y Seguros (SBS/Microfinan.)				Otros Créditos	Otros Vencidos *				Ctas. Cerr./Anu.		Otros Repor. Negati.		
				# Enti.	Deuda Total *	% Cali. normal	Peor Califi.(2)		Deuda Vencida *	Protestos	Docs. Impagos	Deuda Tributaria	Deuda Laboral	Cta. Cte.		Tar. Créd.	
22/10/202	●	0.000	⊘	2	6.839.937,34	100.00	NOR	0,00	0,00	0,00	0,00	0,00	0,00	0,00	0	0	0
23/09/202	●	0.000	⊘	2	4.839.015,09	100.00	NOR	0,00	0,00	0,00	0,00	0,00	0,00	0,00	0	0	0
23/08/202	●	0.000	⊘	2	3.712.702,12	100.00	NOR	0,00	0,00	0,00	0,00	0,00	0,00	0,00	0	0	0
11/08/202	●	0.000	⊘	2	3.607.263,43	100.00	NOR	0,00	0,00	0,00	0,00	0,00	0,00	0,00	0	0	0
24/07/202	●	0.000	⊘	2	3.607.263,43	100.00	NOR	0,00	0,00	0,00	760,00	0,00	0,00	0,00	0	0	0
23/06/202	●	0.000	⊘	2	4.819.469,40	100.00	NOR	0,00	0,00	0,00	760,00	0,00	0,00	0,00	0	0	0
03/06/202	●	0.000	⊘	2	4.808.714,28	100.00	NOR	0,00	0,00	0,00	760,00	0,00	0,00	0,00	0	0	0
24/05/202	●	0.000	⊘	2	4.808.714,28	100.00	NOR	0,00	0,00	0,00	0,00	0,00	0,00	0,00	0	0	0
23/04/202	●	0.000	⊘	2	4.826.759,70	100.00	NOR	0,00	0,00	0,00	0,00	0,00	0,00	0,00	0	0	0
25/03/202	●	0.000	⊘	3	3.279.860,43	100.00	NOR	0,00	0,00	0,00	0,00	0,00	0,00	0,00	0	0	0
26/02/202	●	0.000	⊘	3	6.058.648,28	100.00	NOR	0,00	0,00	0,00	0,00	0,00	0,00	0,00	0	0	0
17/02/202	●	0.000	⊘	3	4.894.029,51	100.00	NOR	0,00	0,00	0,00	0,00	0,00	0,00	0,00	0	0	0
24/01/202	●	0.000	▲	3	4.894.029,51	100.00	NOR	0,00	0,00	0,00	867,00	0,00	0,00	0,00	0	0	0
23/01/202	●	0.001	⊘	3	4.894.029,51	100.00	NOR	0,00	0,00	0,00	1.789,23	0,00	0,00	0,00	0	0	0
22/12/202	●	0.001	⊘	3	4.924.937,45	100.00	NOR	0,00	0,00	0,00	1.789,23	0,00	0,00	0,00	0	0	0
25/11/202	●	0.001	⊘	3	5.588.321,55	100.00	NOR	0,00	0,00	0,00	1.789,23	0,00	0,00	0,00	0	0	0
24/10/202	●	0.001	⊘	3	5.858.735,37	100.00	NOR	0,00	0,00	0,00	1.789,23	0,00	0,00	0,00	0	0	0
15/10/202	●	0.001	⊘	2	6.001.282,05	100.00	NOR	0,00	0,00	0,00	1.789,23	0,00	0,00	0,00	0	0	0
28/09/202	●	0.001	⊘	2	6.001.282,05	100.00	NOR	0,00	0,00	0,00	1.699,23	0,00	0,00	0,00	0	0	0
25/09/202	●	0.001	▼	2	3.812.490,71	100.00	NOR	0,00	0,00	0,00	1.699,23	0,00	0,00	0,00	0	0	0
24/08/202	●	0.000	▲	2	3.812.490,71	100.00	NOR	0,00	0,00	0,00	1.159,23	0,00	0,00	0,00	0	0	0
05/08/202	●	0.001	⊘	2	2.786.159,38	100.00	NOR	0,00	0,00	0,00	1.159,23	0,00	0,00	0,00	0	0	0
24/07/202	●	0.001	⊘	2	2.786.159,38	100.00	NOR	0,00	0,00	0,00	1.159,23	0,00	0,00	0,00	0	0	0
07/07/202	●	0.001	▼	2	2.951.423,71	100.00	NOR	0,00	0,00	0,00	1.159,23	0,00	0,00	0,00	0	0	0
23/06/202	●	0.000	⊘	2	2.951.423,71	100.00	NOR	0,00	0,00	0,00	270,32	0,00	0,00	0,00	0	0	0
02/06/202	●	0.000	⊘	2	5.171.179,35	100.00	NOR	0,00	0,00	0,00	270,32	0,00	0,00	0,00	0	0	0
25/05/202	●	0.000	⊘	2	5.171.179,35	100.00	NOR	0,00	0,00	0,00	0,00	0,00	0,00	0,00	0	0	0
27/04/202	●	0.000	⊘	2	4.683.792,09	100.00	NOR	0,00	0,00	0,00	0,00	0,00	0,00	0,00	0	0	0
20/03/202	●	0.000	⊘	2	5.057.851,92	100.00	NOR	0,00	0,00	0,00	0,00	0,00	0,00	0,00	0	0	0
17/03/202	●	0.000	⊘	2	5.141.507,42	100.00	NOR	0,00	0,00	0,00	0,00	0,00	0,00	0,00	0	0	0
24/02/202	●	0.000	⊘	2	5.141.507,42	100.00	NOR	0,00	0,00	0,00	215,52	0,00	0,00	0,00	0	0	0
22/01/202	●	0.000	⊘	2	7.315.240,24	100.00	NOR	0,00	0,00	0,00	215,52	0,00	0,00	0,00	0	0	0
21/12/201	●	0.000	⊘	2	4.778.297,86	100.00	NOR	0,00	0,00	0,00	215,52	0,00	0,00	0,00	0	0	0
23/11/201	●	0.000	⊘	2	4.167.835,86	100.00	NOR	0,00	0,00	0,00	215,52	0,00	0,00	0,00	0	0	0
13/11/201	●	0.000	⊘	2	3.076.939,37	100.00	NOR	0,00	0,00	0,00	215,52	0,00	0,00	0,00	0	0	0

**Gráficos**

Montos expresados en unidades de soles\*



NOR: Normal, CPP: Con Problemas Potenciales, DEF: Deficiente, DUD: Dudoso, PER: Pérdida, SCAL: Sin Calificación



## Reporte de Vencidos

Montos expresados en unidades de soles\*

Fuente - Acreedor	JUL 2021			AGO 2021			SET 2021			OCT 2021		
	# Docs.	Monto *	Dias V.	# Docs.	Monto *	Dias V.	# Docs.	Monto *	Dias V.	# Docs.	Monto *	Dias V.
Documentos Impagos												
ESCUELA DE ADMINISTRACION DE NEGOCIOS PARA G	1	760,00	444		0,00	0		0,00			0,00	
AMERICA MOVIL PERU S.A.C.		0,00			0,00			0,00			0,00	
<b>Total</b>	<b>1</b>	<b>760,00</b>	<b>444</b>	<b>0</b>			<b>0</b>			<b>0</b>		

Montos expresados en unidades de soles\*

Fuente - Acreedor	MAR 2021			ABR 2021			MAY 2021			JUN 2021		
	# Docs.	Monto *	Dias V.	# Docs.	Monto *	Dias V.	# Docs.	Monto *	Dias V.	# Docs.	Monto *	Dias V.
Documentos Impagos												
ESCUELA DE ADMINISTRACION DE NEGOCIOS PARA G		0,00			0,00			0,00		1	760,00	41
AMERICA MOVIL PERU S.A.C.		0,00			0,00			0,00			0,00	
<b>Total</b>	<b>0</b>			<b>0</b>			<b>0</b>			<b>1</b>	<b>760,00</b>	<b>41</b>

Montos expresados en unidades de soles\*

Fuente - Acreedor	NOV 2020			DIC 2020			ENE 2021			FEB 2021		
	# Docs.	Monto *	Dias V.	# Docs.	Monto *	Dias V.	# Docs.	Monto *	Dias V.	# Docs.	Monto *	Dias V.
Documentos Impagos												
ESCUELA DE ADMINISTRACION DE NEGOCIOS PARA G		0,00			0,00			0,00			0,00	
AMERICA MOVIL PERU S.A.C.	9	1.789,23	442	9	1.789,23	473	10	867,00	50		0,00	0
<b>Total</b>	<b>9</b>	<b>1.789,23</b>	<b>442</b>	<b>9</b>	<b>1.789,23</b>	<b>473</b>	<b>10</b>	<b>867,00</b>	<b>50</b>	<b>0</b>		

## Reporte SBS/Microfinanzas

Montos expresados en unidades de soles\*

Última fecha reportada por la SBS : 30/09/2021

ÚLTIMOS 6 MESES		MAY 2021 (SBS: ABR 2021)	JUN 2021 (SBS: MAY 2021)	JUL 2021 (SBS: JUN 2021)	AGO 2021 (SBS: JUL 2021)	SET 2021 (SBS: AGO 2021)	OCT 2021 (SBS: SET 2021)
NOR (Normal)		100.00	100.00	100.00	100.00	100.00	100.00
% Porcentaje de	CPP (Con Problemas Pote.)	0.00	0.00	0.00	0.00	0.00	0.00
Calificación	DEF (Deficiente)	0.00	0.00	0.00	0.00	0.00	0.00
	DUD (Dudoso)	0.00	0.00	0.00	0.00	0.00	0.00
	PER (Pérdida)	0.00	0.00	0.00	0.00	0.00	0.00

Institución	MAY 2021 (SBS: ABR 2021)		JUN 2021 (SBS: MAY 2021)		JUL 2021 (SBS: JUN 2021)		AGO 2021 (SBS: JUL 2021)		SET 2021 (SBS: AGO 2021)		OCT 2021 (SBS: SET 2021)	
	Monto *	Dias V.	Monto *	Dias V.	Monto *	Dias V.	Monto *	Dias V.	Monto *	Dias V.	Monto *	Dias V.
INTERBANK	4.808.714,28		4.819.469,40		3.607.263,43		3.712.702,12		4.839.015,09		6.839.937,34	6
BCP	0,00		0,00		0,00		0,00		0,00		0,00	
BBVA												
<b>TOTAL</b>	<b>4.808.714,28</b>		<b>4.819.469,40</b>		<b>3.607.263,43</b>		<b>3.712.702,12</b>		<b>4.839.015,09</b>		<b>6.839.937,34</b>	<b>6</b>

Última fecha reportada por la SBS : 30/09/2021

Operación	MAY 2021 (SBS: ABR 2021)		JUN 2021 (SBS: MAY 2021)		JUL 2021 (SBS: JUN 2021)		AGO 2021 (SBS: JUL 2021)		SET 2021 (SBS: AGO 2021)		OCT 2021 (SBS: SET 2021)	
	Monto *	Dias V.	Monto *	Dias V.	Monto *	Dias V.	Monto *	Dias V.	Monto *	Dias V.	Monto *	Dias V.
<b>RESUMEN</b>												
- Total Deuda	4.808.714,28		4.819.469,40		3.607.263,43		3.712.702,12		4.839.015,09		6.839.937,34	6
- Línea No Utilizada	4.879.894,11		4.919.840,43		4.971.384,07		5.205.907,64		5.262.605,64		5.327.035,19	
- Garantías	1.260.880,00		1.260.881,00		1.208.871,00		1.156.925,00		1.052.997,00		1.000.942,00	
- PROGRAMA REACTIVA PERU	1.400.000,00		1.400.000,00		1.342.210,22		1.284.373,46		1.168.558,82		1.110.580,87	
<b>CREDITOS DIRECTOS</b>												
- CREDITOS VIGENTES	4.792.599,08		4.803.301,68		3.597.564,43		3.682.803,12		4.748.258,06		6.734.224,87	6
-- MedE: SobregirosCC					165.482,23		492.108,28					
-- MedE: Descuentos	3.392.599,08		3.403.301,68		2.089.871,98		1.906.321,38		3.579.699,24		5.623.644,00	6



--- Letras	3.392.599,08	3.403.301,68	2.089.871,98	1.906.321,38	3.579.699,24	5.623.644,00	6
-- MedE:Préstamos	1.400.000,00	1.400.000,00	1.342.210,22	1.284.373,46	1.168.558,82	1.110.580,87	
--- NoRevolventes	1.400.000,00	1.400.000,00	1.342.210,22	1.284.373,46	1.168.558,82	1.110.580,87	
<b>CREDITOS INDIRECTOS</b>							
- CartasFianzaOtorgadas	16.115,20	16.167,72	9.699,00	29.899,00	90.757,03	105.712,47	
<b>LINEA NO UTIL. Y CRED. NO DESEMB.</b>							
- LinCredDescuentos	4.879.894,11	4.919.840,43	4.971.384,07	5.205.907,64	5.262.605,64	5.327.035,19	
<b>GARANTIAS</b>							
- GARANTIAS RECIBIDAS	1.260.880,35	1.260.881,42	1.208.871,98	1.156.926,03	1.052.998,65	1.000.943,50	
-- Gob. Nacional Reactiva Perú	1.260.000,00	1.260.000,00	1.207.989,19	1.155.936,11	1.051.702,93	999.522,78	
-- OtrasGtiasNoPref	880,35	881,42	882,79	989,92	1.295,72	1.420,72	

Montos expresados en unidades de soles\*

Última fecha reportada por la SBS : 30/09/2021

6 MESES ANTERIORES		NOV 2020 (SBS: OCT 2020)	DIC 2020 (SBS: NOV 2020)	ENE 2021 (SBS: DIC 2020)	FEB 2021 (SBS: ENE 2021)	MAR 2021 (SBS: FEB 2021)	ABR 2021 (SBS: MAR 2021)
NOR (Normal)		100.00	100.00	100.00	100.00	100.00	100.00
% Porcentaje de	CPP (Con Problemas Pote.)	0.00	0.00	0.00	0.00	0.00	0.00
Calificación	DEF (Deficiente)	0.00	0.00	0.00	0.00	0.00	0.00
	DUD (Dudoso)	0.00	0.00	0.00	0.00	0.00	0.00
	PER (Pérdida)	0.00	0.00	0.00	0.00	0.00	0.00

Institución	NOV 2020 (SBS: OCT 2020)		DIC 2020 (SBS: NOV 2020)		ENE 2021 (SBS: DIC 2020)		FEB 2021 (SBS: ENE 2021)		MAR 2021 (SBS: FEB 2021)		ABR 2021 (SBS: MAR 2021)	
	Monto *	Dias V.	Monto *	Dias V.	Monto *	Dias V.	Monto *	Dias V.	Monto *	Dias V.	Monto *	Dias V.
INTERBANK	5.530.513,55		4.867.225,45		4.836.093,51		6.000.424,28		3.221.476,43		4.826.759,70	
BCP	0,00		0,00		0,00		0,00		0,00		0,00	
BBVA	57.808,00		57.712,00		57.936,00		58.224,00		58.384,00			
<b>TOTAL</b>	<b>5.588.321,55</b>		<b>4.924.937,45</b>		<b>4.894.029,51</b>		<b>6.058.648,28</b>		<b>3.279.860,43</b>		<b>4.826.759,70</b>	

Última fecha reportada por la SBS : 30/09/2021

Operación	NOV 2020 (SBS: OCT 2020)		DIC 2020 (SBS: NOV 2020)		ENE 2021 (SBS: DIC 2020)		FEB 2021 (SBS: ENE 2021)		MAR 2021 (SBS: FEB 2021)		ABR 2021 (SBS: MAR 2021)	
	Monto *	Dias V.	Monto *	Dias V.	Monto *	Dias V.	Monto *	Dias V.	Monto *	Dias V.	Monto *	Dias V.
<b>RESUMEN</b>												
- Total Deuda	5.588.321,55		4.924.937,45		4.894.029,51		6.058.648,28		3.279.860,43		4.826.759,70	
- Línea No Utilizada	3.769.843,94		3.763.583,47		3.778.191,23		3.796.972,62		3.807.406,73		4.841.236,38	
- Garantías	1.260.794,00		1.260.794,00		1.260.795,00		1.260.795,00		1.260.796,00		1.260.799,00	
- PROGRAMA REACTIVA PERU	1.400.000,00		1.400.000,00		1.400.000,00		1.400.000,00		1.400.000,00		1.400.000,00	
<b>CREDITOS DIRECTOS</b>												
- CRÉDITOS VIGENTES	5.512.448,55		4.849.190,45		4.817.988,51		5.982.229,28		3.203.231,43		4.826.759,70	
-- MedE:Descuentos	4.112.448,55		3.449.190,45		3.417.988,51		4.582.229,28		1.803.231,43		3.426.759,70	
--- Letras	4.112.448,55		3.449.190,45		3.417.988,51		4.582.229,28		1.803.231,43		3.426.759,70	
-- MedE:Préstamos	1.400.000,00		1.400.000,00		1.400.000,00		1.400.000,00		1.400.000,00		1.400.000,00	
--- NoRevolventes							1.400.000,00		1.400.000,00		1.400.000,00	
--- Otros	1.400.000,00		1.400.000,00		1.400.000,00							
<b>CREDITOS INDIRECTOS</b>												
- CartasFianzaOtorgadas	75.873,00		75.747,00		76.041,00		76.419,00		76.629,00			
<b>LINEA NO UTIL. Y CRED. NO DESEMB.</b>												
- LinCredDescuentos	3.769.843,94		3.763.583,47		3.778.191,23		3.796.972,62		3.807.406,73		4.841.236,38	
<b>GARANTIAS</b>												
- GARANTIAS RECIBIDAS	1.260.794,07		1.260.794,71		1.260.795,51		1.260.795,96		1.260.796,24		1.260.799,01	
-- Gob. Nacional Reactiva Perú	1.260.000,00		1.260.000,00		1.260.000,00		1.260.000,00		1.260.000,00		1.260.000,00	
-- OtrasGtiasNoPref	794,07		794,71		795,51		795,96		796,24		799,01	

## Reporte SBS/Microfinanzas por entidades

Reportado por : INTERBANK

Última fecha reportada por la SBS : 30/09/2021

Operación	MAY 2021 (SBS: ABR2021)		JUN 2021 (SBS: MAY2021)		JUL 2021 (SBS: JUN2021)		AGO 2021 (SBS: JUL2021)		SET 2021 (SBS: AGO2021)		OCT 2021 (SBS: SET2021)	
	Monto *	Dias V.	Monto *	Dias V.	Monto *	Dias V.	Monto *	Dias V.	Monto *	Dias V.	Monto *	Dias V.

Calificación (2)	NOR	NOR	NOR	NOR	NOR	NOR
RESUMEN						
- Total Deuda	4.808.714,28	4.819.469,40	3.607.263,43	3.712.702,12	4.839.015,09	6.839.937,34
- Garantías	1.260.880,00	1.260.881,00	1.208.871,00	1.156.925,00	1.052.997,00	1.000.942,00
- PROGRAMA REACTIVA PERU	1.400.000,00	1.400.000,00	1.342.210,22	1.284.373,46	1.168.558,82	1.110.580,87
CREDITOS DIRECTOS						
- CREDITOS VIGENTES	4.792.599,08	4.803.301,68	3.597.564,43	3.682.803,12	4.748.258,06	6.734.224,87
-- MedE: SobregirosCC			165.482,23	492.108,28		
-- MedE: Descuentos	3.392.599,08	3.403.301,68	2.089.871,98	1.906.321,38	3.579.699,24	5.623.644,00
--- Letras	3.392.599,08	3.403.301,68	2.089.871,98	1.906.321,38	3.579.699,24	5.623.644,00
-- MedE: Préstamos	1.400.000,00	1.400.000,00	1.342.210,22	1.284.373,46	1.168.558,82	1.110.580,87
--- NoRevolventes	1.400.000,00	1.400.000,00	1.342.210,22	1.284.373,46	1.168.558,82	1.110.580,87
CREDITOS INDIRECTOS						
- CartasFianzaOtorgadas	16.115,20	16.167,72	9.699,00	29.899,00	90.757,03	105.712,47
GARANTIAS						
- GARANTIAS RECIBIDAS	1.260.880,35	1.260.881,42	1.208.871,98	1.156.926,03	1.052.998,65	1.000.943,50
-- Gob. Nacional Reactiva Perú	1.260.000,00	1.260.000,00	1.207.989,19	1.155.936,11	1.051.702,93	999.522,78
-- OtrasGtiasNoPref	880,35	881,42	882,79	989,92	1.295,72	1.420,72

Última fecha reportada por la SBS : 30/09/2021

Operación	NOV 2020 (SBS: OCT2020)		DIC 2020 (SBS: NOV2020)		ENE 2021 (SBS: DIC2020)		FEB 2021 (SBS: ENE2021)		MAR 2021 (SBS: FEB2021)		ABR 2021 (SBS: MAR2021)	
	Monto *	Dias V.	Monto *	Dias V.	Monto *	Dias V.	Monto *	Dias V.	Monto *	Dias V.	Monto *	Dias V.
Calificación (2)	NOR		NOR		NOR		NOR		NOR		NOR	
RESUMEN												
- Total Deuda	5.530.513,55		4.867.225,45		4.836.093,51		6.000.424,28		3.221.476,43		4.826.759,70	
- Garantías	1.260.794,00		1.260.794,00		1.260.795,00		1.260.795,00		1.260.796,00		1.260.799,00	
- PROGRAMA REACTIVA PERU	1.400.000,00		1.400.000,00		1.400.000,00		1.400.000,00		1.400.000,00		1.400.000,00	
CREDITOS DIRECTOS												
- CREDITOS VIGENTES	5.512.448,55		4.849.190,45		4.817.988,51		5.982.229,28		3.203.231,43		4.826.759,70	
-- MedE: Descuentos	4.112.448,55		3.449.190,45		3.417.988,51		4.582.229,28		1.803.231,43		3.426.759,70	
--- Letras	4.112.448,55		3.449.190,45		3.417.988,51		4.582.229,28		1.803.231,43		3.426.759,70	
-- MedE: Préstamos	1.400.000,00		1.400.000,00		1.400.000,00		1.400.000,00		1.400.000,00		1.400.000,00	
--- NoRevolventes							1.400.000,00		1.400.000,00		1.400.000,00	
--- Otros	1.400.000,00		1.400.000,00		1.400.000,00							
CREDITOS INDIRECTOS												
- CartasFianzaOtorgadas	18.065,00		18.035,00		18.105,00		18.195,00		18.245,00			
GARANTIAS												
- GARANTIAS RECIBIDAS	1.260.794,07		1.260.794,71		1.260.795,51		1.260.795,96		1.260.796,24		1.260.799,01	
-- Gob. Nacional Reactiva Perú	1.260.000,00		1.260.000,00		1.260.000,00		1.260.000,00		1.260.000,00		1.260.000,00	
-- OtrasGtiasNoPref	794,07		794,71		795,51		795,96		796,24		799,01	

Reportado por : BCP

Última fecha reportada por la SBS : 30/09/2021

Operación	MAY 2021 (SBS: ABR2021)		JUN 2021 (SBS: MAY2021)		JUL 2021 (SBS: JUN2021)		AGO 2021 (SBS: JUL2021)		SET 2021 (SBS: AGO2021)		OCT 2021 (SBS: SET2021)	
	Monto *	Dias V.	Monto *	Dias V.	Monto *	Dias V.	Monto *	Dias V.	Monto *	Dias V.	Monto *	Dias V.
Calificación (2)	NOR		NOR		NOR		NOR		NOR		NOR	
RESUMEN												
- Línea No Utilizada	4.879.894,11		4.919.840,43		4.971.384,07		5.205.907,64		5.262.605,64		5.327.035,19	
LINEA NO UTIL. Y CRED. NO DESEMB.												
- LinCredDescuentos	4.879.894,11		4.919.840,43		4.971.384,07		5.205.907,64		5.262.605,64		5.327.035,19	

Última fecha reportada por la SBS : 30/09/2021

Operación	NOV 2020 (SBS: OCT2020)		DIC 2020 (SBS: NOV2020)		ENE 2021 (SBS: DIC2020)		FEB 2021 (SBS: ENE2021)		MAR 2021 (SBS: FEB2021)		ABR 2021 (SBS: MAR2021)	
	Monto *	Dias V.	Monto *	Dias V.	Monto *	Dias V.	Monto *	Dias V.	Monto *	Dias V.	Monto *	Dias V.
Calificación (2)	NOR		NOR		NOR		NOR		NOR		NOR	
RESUMEN												
- Línea No Utilizada	3.769.843,94		3.763.583,47		3.778.191,23		3.796.972,62		3.807.406,73		4.841.236,38	
LINEA NO UTIL. Y CRED. NO DESEMB.												
- LinCredDescuentos	3.769.843,94		3.763.583,47		3.778.191,23		3.796.972,62		3.807.406,73		4.841.236,38	

Reportado por : BBVA

Última fecha reportada por la SBS : 30/09/2021

Operación	MAY 2021 (SBS: ABR2021)		JUN 2021 (SBS: MAY2021)		JUL 2021 (SBS: JUN2021)		AGO 2021 (SBS: JUL2021)		SET 2021 (SBS: AGO2021)		OCT 2021 (SBS: SET2021)	
	Monto *	Dias V.	Monto *	Dias V.	Monto *	Dias V.	Monto *	Dias V.	Monto *	Dias V.	Monto *	Dias V.
Calificación (2)												
RESUMEN												

Última fecha reportada por la SBS : 30/09/2021

Operación	NOV 2020 (SBS: OCT2020)		DIC 2020 (SBS: NOV2020)		ENE 2021 (SBS: DIC2020)		FEB 2021 (SBS: ENE2021)		MAR 2021 (SBS: FEB2021)		ABR 2021 (SBS: MAR2021)	
	Monto *	Dias V.	Monto *	Dias V.	Monto *	Dias V.	Monto *	Dias V.	Monto *	Dias V.	Monto *	Dias V.
Calificación (2)	NOR		NOR		NOR		NOR		NOR			
RESUMEN												
- Total Deuda	57.808,00		57.712,00		57.936,00		58.224,00		58.384,00			
CREDITOS INDIRECTOS												
- CartasFianzaOtorgadas	57.808,00		57.712,00		57.936,00		58.224,00		58.384,00			

## Rectificaciones SBS

Entidad	Periodo SBS	Cuenta	Concepto Rectificación	Dice	Debe Decir
---------	-------------	--------	------------------------	------	------------

## Aval/Codeudor

Montos expresados en unidades de soles\*

Es Avalista de:

Información reportada por la SBS al 30/09/2021

Tipo Doc	Nro Documento	Nombre/Razón Social	Act	Pre	12m
----------	---------------	---------------------	-----	-----	-----

Montos expresados en unidades de soles\*

Quiénes lo Avalan:

Información reportada por la SBS al 30/09/2021

Tipo Doc	Nro Documento	Nombre/Razón Social	Act	Pre	12m
----------	---------------	---------------------	-----	-----	-----

Montos expresados en unidades de soles\*

Es Avalista de:

Información Reportada por Entidades de Microfinanzas / Otros Créditos

Tipo Doc	Nro Documento	Nombre/Razón Social	Act	Pre	12m
----------	---------------	---------------------	-----	-----	-----

Montos expresados en unidades de soles\*

Quiénes lo Avalan:

Información Reportada por Entidades de Microfinanzas / Otros Créditos

Tipo Doc	Nro Documento	Nombre/Razón Social	Act	Pre	12m
----------	---------------	---------------------	-----	-----	-----

## Documentos Protestados como Deudor/Aceptante

Montos expresados en unidades\*

Reportado por la Cámara de Comercio de Lima (CCL)

Documentos Protestados sin Regularizar

	# Doc	Monto (S/) *	Max Días Venc.
Total:	0	0,00	

Tipo de Cambio 3.989

Nro. Secuencia	Tip. Reg.	Acreeedor/Girador	Tipo Doc.	Moneda	Monto *	Monto * (S/)	Boletín	F. Protesto	F. Venc	Días Venc.
----------------	-----------	-------------------	-----------	--------	---------	--------------	---------	-------------	---------	------------

\*\*PR: Protestos, CJ: Cobranza Judicial, MO: Moras, PP: Procesos Penales

Montos expresados en unidades\*

Reportado por la Cámara de Comercio de Lima (CCL)

## Documentos Protestados Regularizados

	# Doc	Monto (S/) *
Total:	0	0,00

Nro. Secuencia	Tip. ** Reg.	Acreedor/Girador	Tipo Doc.	Moneda	Monto *	Monto * (S/)	Boletín	F. Protesto	F. Venc.	F. Reg
----------------	--------------	------------------	-----------	--------	---------	--------------	---------	-------------	----------	--------

\*\*PR: Protestos, CJ: Cobranza Judicial, MO: Moras, PP: Procesos Penales

## Detalle de Vencidos

## Comercio Exterior

Montos expresados en unidades de dólares

Muestra información reportada por la SUNAT desde el 07/02/2011

## Resumen por Ejercicio

Ejercicio	Actividad	Número de Operaciones	Importe USD *	N° Países	3 países con mayor número de operaciones
2020	IMPORTACIÓN	1	24.093,49	1	CHINA

## Resumen por Meses

Actividad	Ejercicio	Mes	Número de Operaciones	Importe USD *	N° Países	3 países con mayor número de operaciones
IMPORTACIÓN	2020	AGOSTO	1	24.093,49	1	CHINA

## PUBLICACIÓN DIARIO "EL PERUANO"

## Reporte Otros Créditos

Institución	MAY 2021		JUN 2021		JUL 2021		AGO 2021		SET 2021		OCT 2021	
	Monto *	Dias V.	Monto *	Dias V.	Monto *	Dias V.	Monto *	Dias V.	Monto *	Dias V.	Monto *	Dias V.

Institución	NOV 2020		DIC 2020		ENE 2021		FEB 2021		MAR 2021		ABR 2021	
	Monto *	Dias V.	Monto *	Dias V.	Monto *	Dias V.	Monto *	Dias V.	Monto *	Dias V.	Monto *	Dias V.

## Reporte Otros Créditos por entidades

Sin Información