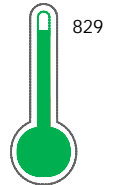


El reporte contiene solo los títulos seleccionados

- | | | | | | |
|---|---|--|---|---|---|
| <input checked="" type="checkbox"/> Información General | <input checked="" type="checkbox"/> Consulta Rápida | <input checked="" type="checkbox"/> Principales Acreedores | <input checked="" type="checkbox"/> Detalle Variación | <input checked="" type="checkbox"/> Posición Histórica | <input checked="" type="checkbox"/> Gráficos |
| <input checked="" type="checkbox"/> Rep. Vencidos | <input checked="" type="checkbox"/> Rep. SBS/Microf. | <input checked="" type="checkbox"/> SBS/Microf. Entidades | <input checked="" type="checkbox"/> Rectificaciones SBS | <input checked="" type="checkbox"/> Avalados/Avalistas | <input checked="" type="checkbox"/> Hechos de Importancia |
| <input checked="" type="checkbox"/> Documentos CCL | <input checked="" type="checkbox"/> Detalle de Vencidos | <input checked="" type="checkbox"/> Comercio Exterior | <input checked="" type="checkbox"/> Otros Créditos | <input checked="" type="checkbox"/> Otros Créd. Entidades | <input checked="" type="checkbox"/> Otros Rep. Negativos |

RUC 20548314390 - K2 SEGURIDAD Y RESGUARDO S.A.C.

Fecha Proceso	Tipo Doc.	N. Doc.	Nota	Deuda Total *	Var.	Actual	Previo	12m
22/10/2021	RUC	20548314390	0.802	4.066.118,55				

Score
Sentinel

Riesgo Muy Bajo

* La persona consultada cuenta con los siguientes créditos e indicadores.

- Línea de Crédito
 Está Avalado
 Reactiva Perú

Sentinel Sabio

Bancarizado: SI

Recomendación de Sentinel Sabio

Evaluación Crediticia


OBSERVAR
 Producto Genérico

Detalle:

- Presenta Calificación Cpp mayor a 20% en los 12 meses

Cuota Estimada Mensual

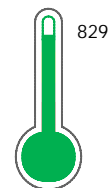
S/ 187554,



Score Sentinel

Nivel de Riesgo

Riesgo Muy Bajo



Recomendación:

En este nivel de riesgo, 6 de 100
empresas podrían caer en incumplimiento
en los próximos 12 meses

Información General

Datos Principales

07/08/2021: Última actualización de información reportada por SUNAT

Razón Social:	K2 SEGURIDAD Y RESGUARDO S.A.C.		
Nombre Comercial:	-		
Tipo de Contribuyente:	SOCIEDAD ANONIMA CERRADA		
Estado de Contribuyente:	ACTIVO	Condición del Contribuyente:	HABIDO
Inicio de Actividades:	20/07/2012		
Tamaño contribuyente:	MEDIANO	Dependencia:	INTENDENCIA LIMA MEPECO
Actividad Económica Principal	ACTIV. DE INVESTIGACION Y SEGURIDAD.		
Actividad Económica Secundaria 1	-	Actividad Económica Secundaria 2	-
Fecha Inscripción RRPP:	24/05/2012	Número de Partida Registral:	-
Folio:	-	Asiento:	-

Agente de retención

Direcciones Registradas

Dirección	Fuente
AVENIDA JAVIER PRADO ESTE NRO 2238 URBANIZACION SAN BORJA NORTE SAN BORJA - LIMA - LIMA (SEGUNDO PISO)	SUNAT - DOMICILIO FISCAL
CALLE LOS SAUCES NRO. 360 URBANIZACION ORRANTIA SAN ISIDRO - LIMA - LIMA	SUNAT - OF.ADMINIST.
AVENIDA ESPAÑA NRO. 249 ALTO SELVA ALEGRE - AREQUIPA - AREQUIPA	SUNAT - OF.ADMINIST.
CALLE 5 MZA. 4 LTE. 27 TUPAC AMARU INCA - PISCO - ICA	SUNAT - OF.ADMINIST.

Representantes Legales

Nro Documento	Nombre de Representante	Act	Pre	12m	Fecha desde que ocupa Cargo	Cargo
42604650	AVALO PITA CARLOS ALBERTO				05/09/2019	GERENTE GENERAL

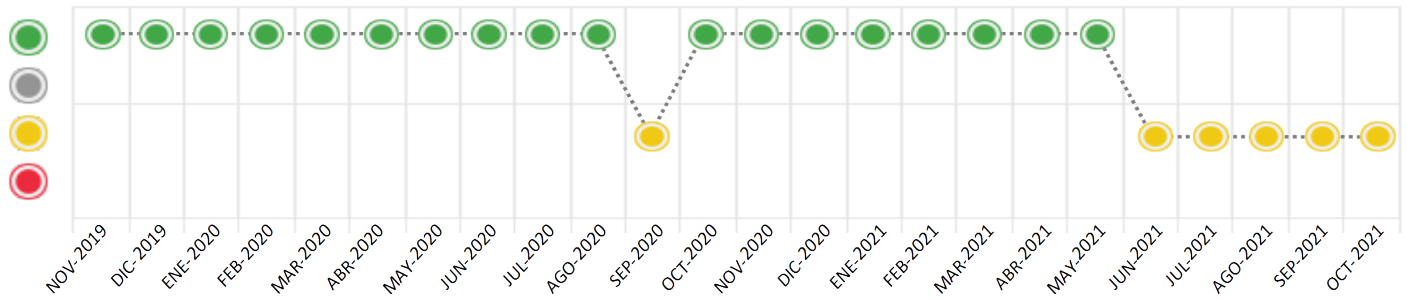
Consulta Rápida





Documento de identidad consultado

Fecha Proceso	Tipo Doc.	N. Doc.	Nombre o Raz. Social	Nota	Deuda Total *	Var.	Actual	Previo	12m
22/10/2021	RUC	20548314390	K2 SEGURIDAD Y RESGUARDO S.A.C.	0.802	4.066.118,55				

Montos expresados en unidades de soles*






Semáforos de los últimos 24 meses



Semáforo	Descripción
	No registra información de deudas
	Mínimo Riesgo: Sin deudas vencidas
	Mediano Riesgo: Deudas con poco atraso*
	Alto Riesgo: Deudas con atraso significativo*

*Semáforo deuda menor: Deuda vencida menor S/ 100 personas naturales o menor S/ 500 personas jurídicas

Verde: $0 \leq \text{Sem.} < 0.001$
 Amarillo: $0.001 \leq \text{Sem.} \leq 2$
 Rojo: $2 < \text{Sem.} \leq 6$

Variación	Descripción
	Variación Negativa: La nueva información reportada ha incrementado tu riesgo crediticio
	Variación Positiva: La nueva información ha mejorado tu posición de riesgo
	Variación Porcentual Positiva: El monto total reportado por la SBS/Microfinanzas o número de instituciones financieras ha aumentado
	Variación Porcentual Negativa: El monto total reportado por la SBS/Microfinanzas o número de instituciones financieras ha disminuido
	Aproximadamente igual o igual

Detalle de la deuda SBS/Microfinanzas

Entidad	Deuda Anterior			Deuda a OCT 2021				Rect. (1)	Disc.
	ABR 2021	JUL 2021	SET 2021	Fecha Inf.	Calif. (2)	Monto *	Días Venc.		
SCOTIABANK	3.584.570,31	3.762.067,97	3.746.884,94	30/09/2021	CPP	3.264.257,14			
BBVA	783.200,00	783.200,00	783.200,00	30/09/2021	NOR	783.200,00			
CRAC RAIZ	35.939,61	27.348,44	21.991,07	30/09/2021	NOR	18.661,41			
TOTAL	4.403.709,92	4.572.616,41	4.552.076,01			4.066.118,55			

(1) Ver detalle en el cuadro de Rectificaciones SBS

(2) NOR: Normal, CPP: Con Problemas Potenciales, DEF: Deficiente, DUD: Dudoso, PER: Pérdida, SCAL: Sin Calificación

Detalle de la deuda de Otros Créditos

Entidad	Deuda Anterior			Deuda a OCT 2021				Disc.
	ABR 2021	JUL 2021	SET 2021	Fecha Inf.	Calif. (2)	Monto	Días Venc.	
TOTAL								

(2) NOR: Normal, CPP: Con Problemas Potenciales, DEF: Deficiente, DUD: Dudoso, PER: Pérdida, SCAL: Sin Calificación

Detalle de vencidos

# Doc	Fuente - Acreedor	Monto *	Días Venc.

Utilización de Líneas de Crédito

Instituciones	**	Línea Aprobada	Línea No Utilizada	Línea Utilizada	% L. Uti.
TOTAL					0%

**Tipo de Crédito

Principales Acreedores

Montos expresados en unidades de soles*

Resumen de Deudas

Descripción de la Deuda	Monto *	Días Venc.
Deuda total SBS al 30/09/2021	4.066.118,55	
% Calificación normal	19,72	
Peor Calificación (2)	CPP	
Otros Créditos	0,00	****

Detalle de deuda SBS/Microfinanzas

Institución SBS	Calif. (2)	Saldo *	% Ven.	Días Venc.	Rect.(1)
SCOTIABANK	CPP	3.264.257,14	0,00		
BBVA	NOR	783.200,00	0,00		
CRAC RAIZ	NOR	18.661,41	0,00		
Deuda Total SBS/MicroFinanzas		4.066.118,55	0		

Detalle de Riesgos SBS/Microfinanzas

Concepto	Saldo *
Deuda Directa	2.532.918,55
Deuda Indirecta	1.533.200,00
Deuda Castigada	0,00
Deuda Total SBS/MicroFinanzas	4.066.118,55
Línea Tarj. Cred. No utilizada	0,00
Total Riesgo SBS/MicroFinanzas	4.066.118,55

Detalle de deuda Otros Créditos

Empresa	Calif. (2)	Saldo *	% Ven.	Días Venc.	Disc.
Deuda Total Otros Créditos		0,00	0		

Detalle de vencidos

# Doc	Fuente - Acreedor	Monto *	Días Venc.
-------	-------------------	---------	------------

Detalle Variación

Montos expresados en unidades de soles*

Resumen de la variación

Descripción de la deuda	23/09/2021	22/10/2021	Variación
Score	0.823	0.802	-0.020
Nro. Entidades SBS/Microf.	3	3	0
Riesgo Total SBS/Microf. *	4.552.076,01	4.066.118,55	
Deuda Directa	3.018.876,01	2.532.918,55	-485.957,46
Deuda Indirecta	1.533.200,00	1.533.200,00	0,00
Deuda Castigada	0,00	0,00	0,00

Variación del Riesgo Total SBS/Microf. *	Antes	22/10/2021	Variación
Último Mes	4.552.076,01	4.066.118,55	-485.957,46
Último Trimestre	4.572.616,41	4.066.118,55	-506.497,86
Último Semestre	4.403.709,92	4.066.118,55	-337.591,37
Último Año	2.382.723,02	4.066.118,55	1.683.395,53

Calificación SBS/Microf.	23/09/2021	22/10/2021	Variación
% NOR (Normal)	17.69	19.72	
% CPP (Con Problemas Potenciales)	82.31	80.28	-2.03
% DEF (Deficiente)	0.00	0.00	0.00
% DUD (Dudoso)	0.00	0.00	0.00
% PER (Pérdida)	0.00	0.00	0.00

Deuda vencida *	23/09/2021	22/10/2021	Variación
Total deuda vencida	0,00	0,00	0,00
Deuda por Otros Créditos *	23/09/2021	22/10/2021	Variación

Total deuda otros créditos	0,00	0,00	0,00
----------------------------	------	------	------

Detalle de la variación

Fuente - Acreedor *	23/09/2021	22/10/2021	Variación
---------------------	------------	------------	-----------

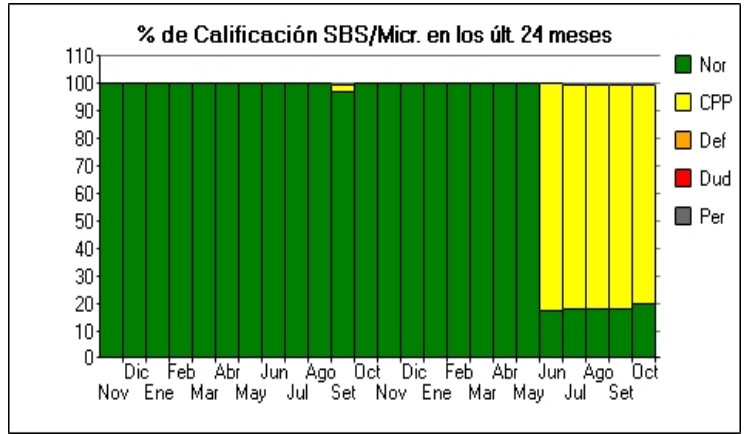
Posición Histórica

Montos expresados en unidades de soles*

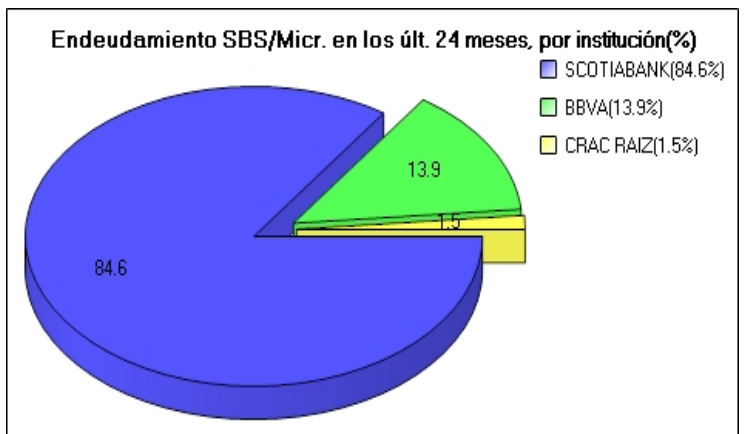
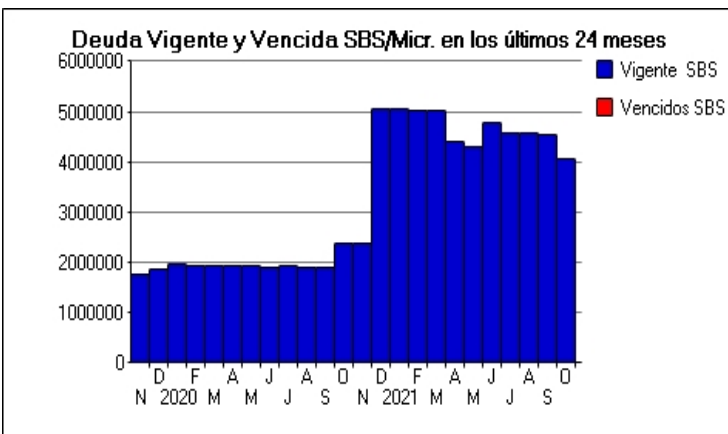
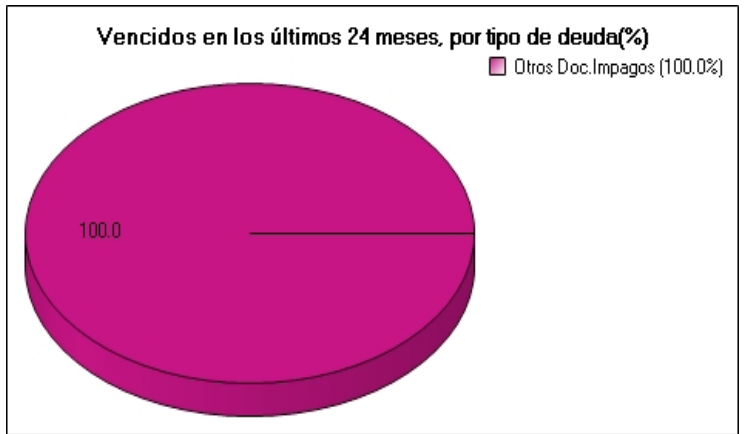
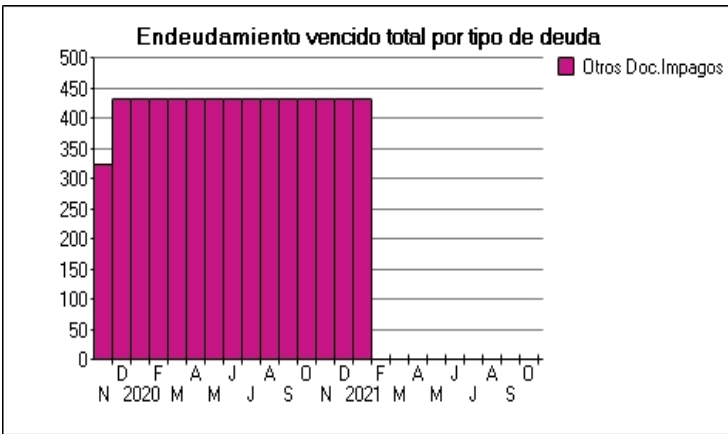
Fecha de Proceso	Sema. Actual	Sem. Riesgo	Var.	Superintendencia de Banca y Seguros (SBS/Microfinan.)				Otros Créditos	Otros Vencidos *				Ctas. Cerr./Anu.		Otros Repor. Negati.	
				# Enti.	Deuda Total *	% Cali. normal	Peor Califi.(2)		Deuda Vencida *	Protestos	Docs. Impagos	Deuda Tributaria	Deuda Laboral	Cta. Cte.		Tar. Créd.
22/10/202	●	0.802	⊘	3	4.066.118,55	19.72	CPP	0,00	0,00	0,00	0,00	0,00	0,00	0	0	0
23/09/202	●	0.823	⊘	3	4.552.076,01	17.69	CPP	0,00	0,00	0,00	0,00	0,00	0,00	0	0	0
23/08/202	●	0.822	⊘	3	4.562.911,61	17.72	CPP	0,00	0,00	0,00	0,00	0,00	0,00	0	0	0
24/07/202	●	0.822	⊘	3	4.572.616,41	17.73	CPP	0,00	0,00	0,00	0,00	0,00	0,00	0	0	0
23/06/202	●	0.829	▼	3	4.783.061,33	17.01	CPP	0,00	0,00	0,00	0,00	0,00	0,00	0	0	0
24/05/202	●	0.000	⊘	3	4.293.499,71	100.00	NOR	0,00	0,00	0,00	0,00	0,00	0,00	0	0	0
23/04/202	●	0.000	⊘	3	4.403.709,92	100.00	NOR	0,00	0,00	0,00	0,00	0,00	0,00	0	0	0
25/03/202	●	0.000	⊘	3	5.022.663,54	100.00	NOR	0,00	0,00	0,00	0,00	0,00	0,00	0	0	0
26/02/202	●	0.000	⊘	3	5.032.845,99	100.00	NOR	0,00	0,00	0,00	0,00	0,00	0,00	0	0	0
22/02/202	●	0.000	⊘	3	5.042.809,27	100.00	NOR	0,00	0,00	0,00	0,00	0,00	0,00	0	0	0
25/01/202	●	0.000	⊘	3	5.042.809,27	100.00	NOR	0,00	0,00	0,00	433,76	0,00	0,00	0	0	0
23/01/202	●	0.000	⊘	3	5.042.809,27	100.00	NOR	0,00	0,00	0,00	433,76	0,00	0,00	0	0	0
28/12/202	●	0.000	⊘	3	5.052.808,57	100.00	NOR	0,00	0,00	0,00	433,76	0,00	0,00	0	0	0
22/12/202	●	0.000	⊘	3	5.052.808,57	100.00	NOR	0,00	0,00	0,00	433,76	0,00	0,00	0	0	0
25/11/202	●	0.000	⊘	3	2.372.949,96	100.00	NOR	0,00	0,00	0,00	433,76	0,00	0,00	0	0	0
17/11/202	●	0.000	⊘	3	2.382.723,02	100.00	NOR	0,00	0,00	0,00	433,76	0,00	0,00	0	0	0
24/10/202	●	0.000	▲	3	2.382.723,02	100.00	NOR	0,00	0,00	0,00	433,76	0,00	0,00	0	0	0
28/09/202	●	0.029	▼	3	1.886.810,42	97.18	CPP	0,00	0,00	0,00	433,76	0,00	0,00	0	0	0
23/09/202	●	0.000	⊘	3	1.896.316,85	100.00	NOR	0,00	0,00	0,00	433,76	0,00	0,00	0	0	0
24/08/202	●	0.000	⊘	3	1.896.316,85	100.00	NOR	0,00	0,00	0,00	433,76	0,00	0,00	0	0	0
21/08/202	●	0.000	⊘	3	1.924.360,28	100.00	NOR	0,00	0,00	0,00	433,76	0,00	0,00	0	0	0
24/07/202	●	0.000	⊘	3	1.924.360,28	100.00	NOR	0,00	0,00	0,00	433,76	0,00	0,00	0	0	0
21/07/202	●	0.000	⊘	3	1.914.165,42	100.00	NOR	0,00	0,00	0,00	433,76	0,00	0,00	0	0	0
13/07/202	●	0.000	⊘	3	1.914.165,42	100.00	NOR	0,00	0,00	0,00	433,76	0,00	0,00	0	0	0
26/06/202	●	0.000	⊘	3	1.914.165,42	100.00	NOR	0,00	0,00	0,00	433,76	0,00	0,00	0	0	0
23/06/202	●	0.000	⊘	3	1.914.165,42	100.00	NOR	0,00	0,00	0,00	433,76	0,00	0,00	0	0	0
25/05/202	●	0.000	⊘	3	1.922.774,98	100.00	NOR	0,00	0,00	0,00	433,76	0,00	0,00	0	0	0
27/04/202	●	0.000	⊘	3	1.933.260,93	100.00	NOR	0,00	0,00	0,00	433,76	0,00	0,00	0	0	0
20/03/202	●	0.000	⊘	3	1.942.992,86	100.00	NOR	0,00	0,00	0,00	433,76	0,00	0,00	0	0	0
17/03/202	●	0.000	⊘	3	1.950.856,92	100.00	NOR	0,00	0,00	0,00	433,76	0,00	0,00	0	0	0
24/02/202	●	0.000	⊘	3	1.950.856,92	100.00	NOR	0,00	0,00	0,00	433,76	0,00	0,00	0	0	0
19/02/202	●	0.000	⊘	3	1.958.839,64	100.00	NOR	0,00	0,00	0,00	433,76	0,00	0,00	0	0	0
22/01/202	●	0.000	⊘	3	1.958.839,64	100.00	NOR	0,00	0,00	0,00	433,76	0,00	0,00	0	0	0
17/01/202	●	0.000	⊘	3	1.884.814,32	100.00	NOR	0,00	0,00	0,00	433,76	0,00	0,00	0	0	0
21/12/201	●	0.000	⊘	3	1.884.814,32	100.00	NOR	0,00	0,00	0,00	433,76	0,00	0,00	0	0	0
18/12/201	●	0.000	⊘	3	1.772.808,44	100.00	NOR	0,00	0,00	0,00	433,76	0,00	0,00	0	0	0
23/11/201	●	0.000	⊘	3	1.772.808,44	100.00	NOR	0,00	0,00	0,00	325,32	0,00	0,00	0	0	0
21/11/201	●	0.000	⊘	3	2.323.241,28	100.00	NOR	0,00	0,00	0,00	325,32	0,00	0,00	0	0	0
18/11/201	●	0.000	⊘	3	2.323.241,28	100.00	NOR	0,00	0,00	0,00	325,32	0,00	0,00	0	0	0

Gráficos

Montos expresados en unidades de soles*



NOR: Normal, CPP: Con Problemas Potenciales, DEF: Deficiente, DUD: Dudoso, PER: Pérdida, SCAL: Sin Calificación



Reporte de Vencidos

Montos expresados en unidades de soles*

Fuente - Acreedor	JUL 2021			AGO 2021			SET 2021			OCT 2021		
	# Docs.	Monto *	Dias V.	# Docs.	Monto *	Dias V.	# Docs.	Monto *	Dias V.	# Docs.	Monto *	Dias V.
Documentos Impagos												
PROSEGUR ACTIVA PERU S.A.		0,00			0,00			0,00			0,00	
Total	0			0			0			0		

Montos expresados en unidades de soles*

Fuente - Acreedor	MAR 2021			ABR 2021			MAY 2021			JUN 2021		
	# Docs.	Monto *	Dias V.	# Docs.	Monto *	Dias V.	# Docs.	Monto *	Dias V.	# Docs.	Monto *	Dias V.
Documentos Impagos												
PROSEGUR ACTIVA PERU S.A.		0,00			0,00			0,00			0,00	
Total	0			0			0			0		

Montos expresados en unidades de soles*

Fuente - Acreedor	NOV 2020			DIC 2020			ENE 2021			FEB 2021		
	# Docs.	Monto *	Dias V.	# Docs.	Monto *	Dias V.	# Docs.	Monto *	Dias V.	# Docs.	Monto *	Dias V.
Documentos Impagos												
PROSEGUR ACTIVA PERU S.A.	4	433,76	549	4	433,76	580	4	433,76	61		0,00	0
Total	4	433,76	549	4	433,76	580	4	433,76	61	0		

Reporte SBS/Microfinanzas

Montos expresados en unidades de soles*

Última fecha reportada por la SBS : 30/09/2021

ÚLTIMOS 6 MESES		MAY 2021 (SBS: ABR 2021)	JUN 2021 (SBS: MAY 2021)	JUL 2021 (SBS: JUN 2021)	AGO 2021 (SBS: JUL 2021)	SET 2021 (SBS: AGO 2021)	OCT 2021 (SBS: SET 2021)
% Porcentaje de Calificación	NOR (Normal)	100.00	17.01	17.73	17.72	17.69	19.72
	CPP (Con Problemas Pote.)	0.00	82.99	82.27	82.28	82.31	80.28
	DEF (Deficiente)	0.00	0.00	0.00	0.00	0.00	0.00
	DUD (Dudoso)	0.00	0.00	0.00	0.00	0.00	0.00
	PER (Pérdida)	0.00	0.00	0.00	0.00	0.00	0.00

Institución	MAY 2021 (SBS: ABR 2021)		JUN 2021 (SBS: MAY 2021)		JUL 2021 (SBS: JUN 2021)		AGO 2021 (SBS: JUL 2021)		SET 2021 (SBS: AGO 2021)		OCT 2021 (SBS: SET 2021)	
	Monto *	Dias V.	Monto *	Dias V.	Monto *	Dias V.	Monto *	Dias V.	Monto *	Dias V.	Monto *	Dias V.
SCOTIABANK	3.477.127,48		3.969.581,00		3.762.067,97		3.754.504,43	5	3.746.884,94		3.264.257,14	
BBVA	783.200,00		783.200,00		783.200,00		783.200,00		783.200,00		783.200,00	
CRAC RAIZ	33.172,23		30.280,33		27.348,44		25.207,18		21.991,07		18.661,41	
TOTAL	4.293.499,71		4.783.061,33		4.572.616,41		4.562.911,61	5	4.552.076,01		4.066.118,55	

Última fecha reportada por la SBS : 30/09/2021

Operación	MAY 2021 (SBS: ABR 2021)		JUN 2021 (SBS: MAY 2021)		JUL 2021 (SBS: JUN 2021)		AGO 2021 (SBS: JUL 2021)		SET 2021 (SBS: AGO 2021)		OCT 2021 (SBS: SET 2021)	
	Monto *	Dias V.	Monto *	Dias V.	Monto *	Dias V.	Monto *	Dias V.	Monto *	Dias V.	Monto *	Dias V.
RESUMEN												
- Total Deuda	4.293.499,71		4.783.061,33		4.572.616,41		4.562.911,61	5	4.552.076,01		4.066.118,55	
- Línea No Utilizada	19.244.872,66		18.938.419,09		19.385.932,17		20.485.495,76		20.757.115,20		21.539.742,99	
- Garantías	533.995.710,00		538.345.617,00		543.958.400,00		569.496.562,00		575.670.623,00		582.686.602,00	
- PROGRAMA REACTIVA PERU	750.000,00		750.000,00		750.000,00		750.000,00		750.000,00		750.000,00	
CREDITOS DIRECTOS												
- CRÉDITOS VIGENTES	2.760.299,71		3.249.861,33		3.039.416,41		3.029.711,61	5	3.018.876,01		2.532.918,55	
-- MedE: Préstamos	2.550.000,00		3.050.000,00		2.850.000,00		2.850.000,00		2.850.000,00		2.375.000,00	
--- NoRevolventes	2.550.000,00		3.050.000,00		2.850.000,00		2.850.000,00		2.850.000,00		2.375.000,00	
-- MedE: ArrendamientoFinanc	210.299,71		199.861,33		189.416,41		179.711,61	5	168.876,01		157.918,55	
CREDITOS INDIRECTOS												
- CartasFianzaOtorgadas	1.533.200,00		1.533.200,00		1.533.200,00		1.533.200,00		1.533.200,00		1.533.200,00	

LINEA NO UTIL. Y CRED. NO DESEMB.						
- LinCredEsqMultilinea	19.244.872,66	18.938.419,09	19.385.932,17	20.485.495,76	20.757.115,20	21.539.742,99
GARANTIAS						
- GARANTIAS RECIBIDAS	533.995.711,05	538.345.617,83	543.958.400,75	569.496.563,05	575.670.624,27	582.686.602,93
-- 1eraGCertParticipación	16.600,00	16.600,00	16.600,00	16.600,00	16.600,00	16.600,00
-- 1eraGEquipoTransporte	450.511,05	451.117,83	451.900,75	455.463,05	456.324,27	457.302,93
-- Gob. Nacional Reactiva Perú	712.500,00	712.500,00	712.500,00	712.500,00	712.500,00	712.500,00
-- GtiasNoPref(AvalyFianza)	532.816.100,00	537.165.400,00	542.777.400,00	568.312.000,00	574.485.200,00	581.500.200,00

Montos expresados en unidades de soles*

Última fecha reportada por la SBS : 30/09/2021

6 MESES ANTERIORES		NOV 2020 (SBS: OCT 2020)	DIC 2020 (SBS: NOV 2020)	ENE 2021 (SBS: DIC 2020)	FEB 2021 (SBS: ENE 2021)	MAR 2021 (SBS: FEB 2021)	ABR 2021 (SBS: MAR 2021)
% Porcentaje de Calificación	NOR (Normal)	100.00	100.00	100.00	100.00	100.00	100.00
	CPP (Con Problemas Pote.)	0.00	0.00	0.00	0.00	0.00	0.00
	DEF (Deficiente)	0.00	0.00	0.00	0.00	0.00	0.00
	DUD (Dudoso)	0.00	0.00	0.00	0.00	0.00	0.00
	PER (Pérdida)	0.00	0.00	0.00	0.00	0.00	0.00

Institución	NOV 2020 (SBS: OCT 2020)		DIC 2020 (SBS: NOV 2020)		ENE 2021 (SBS: DIC 2020)		FEB 2021 (SBS: ENE 2021)		MAR 2021 (SBS: FEB 2021)		ABR 2021 (SBS: MAR 2021)	
	Monto *	Dias V.	Monto *	Dias V.	Monto *	Dias V.	Monto *	Dias V.	Monto *	Dias V.	Monto *	Dias V.
SCOTIABANK	1.531.464,49		4.214.139,12		4.206.801,31		4.199.456,58		4.192.075,75		3.584.570,31	
BBVA	792.700,00		792.700,00		792.700,00		792.700,00		792.700,00		783.200,00	
CRAC RAIZ	48.785,47		45.969,45		43.307,96		40.689,41		37.887,79		35.939,61	
TOTAL	2.372.949,96		5.052.808,57		5.042.809,27		5.032.845,99		5.022.663,54		4.403.709,92	

Última fecha reportada por la SBS : 30/09/2021

Operación	NOV 2020 (SBS: OCT 2020)		DIC 2020 (SBS: NOV 2020)		ENE 2021 (SBS: DIC 2020)		FEB 2021 (SBS: ENE 2021)		MAR 2021 (SBS: FEB 2021)		ABR 2021 (SBS: MAR 2021)	
	Monto *	Dias V.	Monto *	Dias V.	Monto *	Dias V.	Monto *	Dias V.	Monto *	Dias V.	Monto *	Dias V.
RESUMEN												
- Total Deuda	2.372.949,96		5.052.808,57		5.042.809,27		5.032.845,99		5.022.663,54		4.403.709,92	
- Línea No Utilizada			7.569.547,61		17.519.198,77		17.634.543,48		17.701.924,36		18.957.429,79	
- Garantías	512.090.049,00		511.248.115,00		513.212.628,00		513.238.429,00		514.641.653,00		529.786.123,00	
CREDITOS DIRECTOS												
- PROGRAMA REACTIVA PERU	750.000,00		750.000,00		750.000,00		750.000,00		750.000,00		750.000,00	
-- Reprgr. Emergencia Sanitaria	1.310.000,00											
- CRÉDITOS VIGENTES	2.330.249,96		3.510.108,57		3.500.109,27		3.490.145,99		3.479.963,54		2.870.509,92	
-- MedE: Préstamos	2.060.000,00		3.250.000,00		3.250.000,00		3.250.000,00		3.250.000,00		2.650.000,00	
--- NoRevolventes	2.060.000,00		3.250.000,00		3.250.000,00		3.250.000,00		3.250.000,00		2.650.000,00	
-- MedE: ArrendamientoFinanc	270.249,96		260.108,57		250.109,27		240.145,99		229.963,54		220.509,92	
CREDITOS INDIRECTOS												
- CartasFianzaOtorgadas	42.700,00		1.542.700,00		1.542.700,00		1.542.700,00		1.542.700,00		1.533.200,00	
LINEA NO UTIL. Y CRED. NO DESEMB.												
- LinCredEsqMultilinea			7.569.547,61		17.519.198,77		17.634.543,48		17.701.924,36		18.957.429,79	
GARANTIAS												
- GARANTIAS RECIBIDAS	512.090.050,04		511.248.116,09		513.212.628,65		513.238.430,51		514.641.653,76		529.786.123,87	
-- 1eraGCertParticipación	16.600,00		16.600,00		16.600,00		16.600,00		16.600,00		16.600,00	
-- 1eraGEquipoTransporte	376.387,65		376.387,65		376.387,65		376.387,65		376.387,65		449.923,87	
-- Gob. Nacional Reactiva Perú	712.500,00		712.500,00		712.500,00		712.500,00		712.500,00		712.500,00	
-- OtrasGtiasNoPref	80.662,39		80.528,44		80.841,00		81.242,86		81.466,11			
-- GtiasNoPref(AvalyFianza)	510.903.900,00		510.062.100,00		512.026.300,00		512.051.700,00		513.454.700,00		528.607.100,00	

Reporte SBS/Microfinanzas por entidades

Reportado por : SCOTIABANK

Última fecha reportada por la SBS : 30/09/2021

Operación	MAY 2021 (SBS: ABR2021)		JUN 2021 (SBS: MAY2021)		JUL 2021 (SBS: JUN2021)		AGO 2021 (SBS: JUL2021)		SET 2021 (SBS: AGO2021)		OCT 2021 (SBS: SET2021)	
	Monto *	Dias V.	Monto *	Dias V.	Monto *	Dias V.	Monto *	Dias V.	Monto *	Dias V.	Monto *	Dias V.
Calificación (2)		NOR		CPP		CPP		CPP		CPP		CPP

RESUMEN							
- Total Deuda	3.477.127,48	3.969.581,00	3.762.067,97	3.754.504,43	5	3.746.884,94	3.264.257,14
- Línea No Utilizada	19.244.872,66	18.938.419,09	19.385.932,17	20.485.495,76		20.757.115,20	21.539.742,99
- Garantías	531.692.487,00	536.041.787,00	541.653.787,00	567.188.387,00		573.361.587,00	580.376.587,00
CREDITOS DIRECTOS							
- CRÉDITOS VIGENTES	1.977.127,48	2.469.581,00	2.262.067,97	2.254.504,43	5	2.246.884,94	1.764.257,14
-- MedE:Préstamos	1.800.000,00	2.300.000,00	2.100.000,00	2.100.000,00		2.100.000,00	1.625.000,00
--- NoRevolventes	1.800.000,00	2.300.000,00	2.100.000,00	2.100.000,00		2.100.000,00	1.625.000,00
-- MedE:ArrendamientoFinanc	177.127,48	169.581,00	162.067,97	154.504,43	5	146.884,94	139.257,14
CREDITOS INDIRECTOS							
- CartasFianzaOtorgadas	1.500.000,00	1.500.000,00	1.500.000,00	1.500.000,00		1.500.000,00	1.500.000,00
LINEA NO UTIL. Y CRED. NO DESEMB.							
- LinCredEsqMultilinea	19.244.872,66	18.938.419,09	19.385.932,17	20.485.495,76		20.757.115,20	21.539.742,99
GARANTIAS							
- GARANTIAS RECIBIDAS	531.692.487,65	536.041.787,65	541.653.787,65	567.188.387,65		573.361.587,65	580.376.587,65
-- 1eraGEquipoTransporte	376.387,65	376.387,65	376.387,65	376.387,65		376.387,65	376.387,65
-- GtiasNoPref(AvalyFianza)	531.316.100,00	535.665.400,00	541.277.400,00	566.812.000,00		572.985.200,00	580.000.200,00

Última fecha reportada por la SBS : 30/09/2021

Operación	NOV 2020 (SBS: OCT2020)		DIC 2020 (SBS: NOV2020)		ENE 2021 (SBS: DIC2020)		FEB 2021 (SBS: ENE2021)		MAR 2021 (SBS: FEB2021)		ABR 2021 (SBS: MAR2021)	
	Monto *	Dias V.	Monto *	Dias V.	Monto *	Dias V.	Monto *	Dias V.	Monto *	Dias V.	Monto *	Dias V.
Calificación (2)	NOR		NOR		NOR		NOR		NOR		NOR	
RESUMEN												
- Total Deuda	1.531.464,49		4.214.139,12		4.206.801,31		4.199.456,58		4.192.075,75		3.584.570,31	
- Línea No Utilizada			7.569.547,61		17.519.198,77		17.634.543,48		17.701.924,36		18.957.429,79	
- Garantías	509.780.287,00		508.938.487,00		510.902.687,00		510.928.087,00		512.331.087,00		527.483.487,00	
CREDITOS DIRECTOS												
-- Reprog. Emergencia Sanitaria	1.310.000,00											
- CRÉDITOS VIGENTES	1.531.464,49		2.714.139,12		2.706.801,31		2.699.456,58		2.692.075,75		2.084.570,31	
-- MedE:Préstamos	1.310.000,00		2.500.000,00		2.500.000,00		2.500.000,00		2.500.000,00		1.900.000,00	
--- NoRevolventes	1.310.000,00		2.500.000,00		2.500.000,00		2.500.000,00		2.500.000,00		1.900.000,00	
-- MedE:ArrendamientoFinanc	221.464,49		214.139,12		206.801,31		199.456,58		192.075,75		184.570,31	
CREDITOS INDIRECTOS												
- CartasFianzaOtorgadas			1.500.000,00		1.500.000,00		1.500.000,00		1.500.000,00		1.500.000,00	
LINEA NO UTIL. Y CRED. NO DESEMB.												
- LinCredEsqMultilinea			7.569.547,61		17.519.198,77		17.634.543,48		17.701.924,36		18.957.429,79	
GARANTIAS												
- GARANTIAS RECIBIDAS	509.780.287,65		508.938.487,65		510.902.687,65		510.928.087,65		512.331.087,65		527.483.487,65	
-- 1eraGEquipoTransporte	376.387,65		376.387,65		376.387,65		376.387,65		376.387,65		376.387,65	
-- GtiasNoPref(AvalyFianza)	509.403.900,00		508.562.100,00		510.526.300,00		510.551.700,00		511.954.700,00		527.107.100,00	

Reportado por : BBVA

Última fecha reportada por la SBS : 30/09/2021

Operación	MAY 2021 (SBS: ABR2021)		JUN 2021 (SBS: MAY2021)		JUL 2021 (SBS: JUN2021)		AGO 2021 (SBS: JUL2021)		SET 2021 (SBS: AGO2021)		OCT 2021 (SBS: SET2021)	
	Monto *	Dias V.	Monto *	Dias V.	Monto *	Dias V.	Monto *	Dias V.	Monto *	Dias V.	Monto *	Dias V.
Calificación (2)	NOR		NOR		NOR		NOR		NOR		NOR	
RESUMEN												
- Total Deuda	783.200,00		783.200,00		783.200,00		783.200,00		783.200,00		783.200,00	
- Garantías	2.229.100,00		2.229.100,00		2.229.100,00		2.229.100,00		2.229.100,00		2.229.100,00	
- PROGRAMA REACTIVA PERU	750.000,00		750.000,00		750.000,00		750.000,00		750.000,00		750.000,00	
CREDITOS DIRECTOS												
- CRÉDITOS VIGENTES	750.000,00		750.000,00		750.000,00		750.000,00		750.000,00		750.000,00	
-- MedE:Préstamos	750.000,00		750.000,00		750.000,00		750.000,00		750.000,00		750.000,00	
--- NoRevolventes	750.000,00		750.000,00		750.000,00		750.000,00		750.000,00		750.000,00	
CREDITOS INDIRECTOS												
- CartasFianzaOtorgadas	33.200,00		33.200,00		33.200,00		33.200,00		33.200,00		33.200,00	
GARANTIAS												
- GARANTIAS RECIBIDAS	2.229.100,00		2.229.100,00		2.229.100,00		2.229.100,00		2.229.100,00		2.229.100,00	
-- 1eraGCertParticipación	16.600,00		16.600,00		16.600,00		16.600,00		16.600,00		16.600,00	
-- Gob. Nacional Reactiva Perú	712.500,00		712.500,00		712.500,00		712.500,00		712.500,00		712.500,00	
-- GtiasNoPref(AvalyFianza)	1.500.000,00		1.500.000,00		1.500.000,00		1.500.000,00		1.500.000,00		1.500.000,00	

Última fecha reportada por la SBS : 30/09/2021

Operación	NOV 2020 (SBS: OCT2020)		DIC 2020 (SBS: NOV2020)		ENE 2021 (SBS: DIC2020)		FEB 2021 (SBS: ENE2021)		MAR 2021 (SBS: FEB2021)		ABR 2021 (SBS: MAR2021)	
	Monto *	Dias V.	Monto *	Dias V.	Monto *	Dias V.	Monto *	Dias V.	Monto *	Dias V.	Monto *	Dias V.
Calificación (2)	NOR		NOR		NOR		NOR		NOR		NOR	
RESUMEN												
- Total Deuda	792.700,00		792.700,00		792.700,00		792.700,00		792.700,00		783.200,00	
- Garantías	2.229.100,00		2.229.100,00		2.229.100,00		2.229.100,00		2.229.100,00		2.229.100,00	
- PROGRAMA REACTIVA PERU	750.000,00		750.000,00		750.000,00		750.000,00		750.000,00		750.000,00	
CREDITOS DIRECTOS												
- CRÉDITOS VIGENTES	750.000,00		750.000,00		750.000,00		750.000,00		750.000,00		750.000,00	
-- MedE:Préstamos	750.000,00		750.000,00		750.000,00		750.000,00		750.000,00		750.000,00	
--- NoRevolventes	750.000,00		750.000,00		750.000,00		750.000,00		750.000,00		750.000,00	
CREDITOS INDIRECTOS												
- CartasFianzaOtorgadas	42.700,00		42.700,00		42.700,00		42.700,00		42.700,00		33.200,00	
GARANTIAS												
- GARANTIAS RECIBIDAS	2.229.100,00		2.229.100,00		2.229.100,00		2.229.100,00		2.229.100,00		2.229.100,00	
-- 1eraGCertParticipación	16.600,00		16.600,00		16.600,00		16.600,00		16.600,00		16.600,00	
-- Gob. Nacional Reactiva Perú	712.500,00		712.500,00		712.500,00		712.500,00		712.500,00		712.500,00	
-- GtiasNoPref(AvalyFianza)	1.500.000,00		1.500.000,00		1.500.000,00		1.500.000,00		1.500.000,00		1.500.000,00	

Reportado por : CRAC RAIZ

Última fecha reportada por la SBS : 30/09/2021

Operación	MAY 2021 (SBS: ABR2021)		JUN 2021 (SBS: MAY2021)		JUL 2021 (SBS: JUN2021)		AGO 2021 (SBS: JUL2021)		SET 2021 (SBS: AGO2021)		OCT 2021 (SBS: SET2021)	
	Monto *	Dias V.	Monto *	Dias V.	Monto *	Dias V.	Monto *	Dias V.	Monto *	Dias V.	Monto *	Dias V.
Calificación (2)	NOR		NOR		NOR		NOR		NOR		NOR	
RESUMEN												
- Total Deuda	33.172,23		30.280,33		27.348,44		25.207,18		21.991,07		18.661,41	
- Garantías	74.123,00		74.730,00		75.513,00		79.075,00		79.936,00		80.915,00	
CREDITOS DIRECTOS												
- CRÉDITOS VIGENTES	33.172,23		30.280,33		27.348,44		25.207,18		21.991,07		18.661,41	
-- MedE:ArrendamientoFinanc	33.172,23		30.280,33		27.348,44		25.207,18		21.991,07		18.661,41	
GARANTIAS												
- GARANTIAS RECIBIDAS	74.123,40		74.730,18		75.513,10		79.075,40		79.936,62		80.915,28	
-- 1eraGEquipoTransporte	74.123,40		74.730,18		75.513,10		79.075,40		79.936,62		80.915,28	

Última fecha reportada por la SBS : 30/09/2021

Operación	NOV 2020 (SBS: OCT2020)		DIC 2020 (SBS: NOV2020)		ENE 2021 (SBS: DIC2020)		FEB 2021 (SBS: ENE2021)		MAR 2021 (SBS: FEB2021)		ABR 2021 (SBS: MAR2021)	
	Monto *	Dias V.	Monto *	Dias V.	Monto *	Dias V.	Monto *	Dias V.	Monto *	Dias V.	Monto *	Dias V.
Calificación (2)	NOR		NOR		NOR		NOR		NOR		NOR	
RESUMEN												
- Total Deuda	48.785,47		45.969,45		43.307,96		40.689,41		37.887,79		35.939,61	
- Garantías	80.662,00		80.528,00		80.841,00		81.242,00		81.466,00		73.536,00	
CREDITOS DIRECTOS												
- CRÉDITOS VIGENTES	48.785,47		45.969,45		43.307,96		40.689,41		37.887,79		35.939,61	
-- MedE:ArrendamientoFinanc	48.785,47		45.969,45		43.307,96		40.689,41		37.887,79		35.939,61	
GARANTIAS												
- GARANTIAS RECIBIDAS	80.662,39		80.528,44		80.841,00		81.242,86		81.466,11		73.536,22	
-- 1eraGEquipoTransporte											73.536,22	
-- OtrasGtiasNoPref	80.662,39		80.528,44		80.841,00		81.242,86		81.466,11			

Rectificaciones SBS

Entidad	Periodo SBS	Cuenta	Concepto Rectificación	Dice	Debe Decir
---------	-------------	--------	------------------------	------	------------

Aval/Codeudor

Montos expresados en unidades de soles*

Es Avalista de:				Información reportada por la SBS al 30/09/2021		
Tipo Doc	Nro Documento	Nombre/Razón Social	Act	Pre	12m	

Montos expresados en unidades de soles*

Quiénes lo Avalan:				Información reportada por la SBS al 30/09/2021		
Tipo Doc	Nro Documento	Nombre/Razón Social	Act	Pre	12m	
DNI	47732765	GARRIDO LECCA PALACIOS PATRICIO HERNAN	●	●	●	
Institución SBS		Calif. (2)	Saldo *			
BANCO BBVA PERÚ		NOR	750.000,00			
RUC	20101976867	AGRICOLA LAS LLAMAZAS S.A.	●	●	●	
Institución SBS		Calif. (2)	Saldo *			
SCOTIABANK PERU S A A		CPP	566.812.000,00			

Montos expresados en unidades de soles*

Es Avalista de:				Información Reportada por Entidades de Microfinanzas / Otros Créditos		
Tipo Doc	Nro Documento	Nombre/Razón Social	Act	Pre	12m	

Montos expresados en unidades de soles*

Quiénes lo Avalan:				Información Reportada por Entidades de Microfinanzas / Otros Créditos		
Tipo Doc	Nro Documento	Nombre/Razón Social	Act	Pre	12m	

Documentos Protestados como Deudor/Aceptante

Montos expresados en unidades*

Reportado por la Cámara de Comercio de Lima (CCL)

Documentos Protestados sin Regularizar			
	# Doc	Monto (S/) *	Max Días Venc.
Total:	0	0,00	

Tipo de Cambio 3.989

Nro. Secuencia	Tip. **	Acreeedor/Girador	Tipo Doc.	Moneda	Monto *	Monto * (S/)	Boletín	F. Protesto	F. Venc	Días Venc.

**PR: Protestos, CJ: Cobranza Judicial, MO: Moras, PP: Procesos Penales

Montos expresados en unidades*

Reportado por la Cámara de Comercio de Lima (CCL)

Documentos Protestados Regularizados			
	# Doc	Monto (S/) *	
Total:	0	0,00	

Nro. Secuencia	Tip. **	Acreeedor/Girador	Tipo Doc.	Moneda	Monto *	Monto * (S/)	Boletín	F. Protesto	F. Venc.	F. Reg

**PR: Protestos, CJ: Cobranza Judicial, MO: Moras, PP: Procesos Penales

Detalle de Vencidos

Comercio Exterior

Montos expresados en unidades de dólares

Muestra información reportada por la SUNAT desde el 07/02/2011

Resumen por Ejercicio

Ejercicio	Actividad	Número de Operaciones	Importe USD *	N° Países	3 países con mayor número de operaciones

Resumen por Meses

Actividad	Ejercicio	Mes	Número de Operaciones	Importe USD *	N° Países	3 países con mayor número de operaciones

PUBLICACIÓN DIARIO "EL PERUANO"

Reporte Otros Créditos

Institución	MAY 2021		JUN 2021		JUL 2021		AGO 2021		SET 2021		OCT 2021	
	Monto *	Dias V.	Monto *	Dias V.	Monto *	Dias V.	Monto *	Dias V.	Monto *	Dias V.	Monto *	Dias V.

Institución	NOV 2020		DIC 2020		ENE 2021		FEB 2021		MAR 2021		ABR 2021	
	Monto *	Dias V.	Monto *	Dias V.	Monto *	Dias V.	Monto *	Dias V.	Monto *	Dias V.	Monto *	Dias V.

Reporte Otros Créditos por entidades

Sin Información