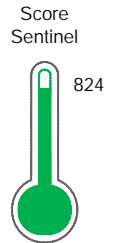


El reporte contiene solo los títulos seleccionados

- Información General
- Consulta Rápida
- Principales Acreedores
- Detalle Variación
- Posición Histórica
- Gráficos
- Rep. Vencidos
- Rep. SBS/Microf.
- SBS/Microf. Entidades
- Rectificaciones SBS
- Avalados/Avalistas
- Hechos de Importancia
- Documentos CCL
- Detalle de Vencidos
- Comercio Exterior
- Otros Créditos
- Otros Créd. Entidades
- Otros Rep. Negativos

RUC 20563792745 - SPIRAX SARCO PERU S.A.C.

Fecha Proceso	Tipo Doc.	N. Doc.	Nota	Deuda Total *	Var.	Actual	Previo	12m
22/08/2022	RUC	20563792745	0.000	4.702,40				



Riesgo Muy Bajo

**\* La persona consultada cuenta con los siguientes créditos e indicadores.**

Línea de Crédito

## Sentinel Sabio

Bancarizado: SI

### Recomendación de Sentinel Sabio

Evaluación Crediticia



**APROBAR**  
Producto Générico

Detalle:

- Cumple con todas las reglas de evaluación

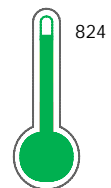
Cuota Estimada Mensual

S/ 463,



Score Sentinel

Nivel de Riesgo



Riesgo Muy Bajo

Recomendación:

En este nivel de riesgo, 8 de 100 empresas podrían caer en incumplimiento en los próximos 12 meses

## Información General

### Datos Principales

12/09/2022: Última actualización de información reportada por SUNAT

Razón Social:	SPIRAX SARCO PERU S.A.C.		
Nombre Comercial:	SPIRAX SARCO		
Tipo de Contribuyente:	SOCIEDAD ANONIMA CERRADA		
Estado de Contribuyente:	ACTIVO	Condición del Contribuyente:	HABIDO
Inicio de Actividades:	01/09/2014		
Tamaño contribuyente:	PRINCIPAL	Dependencia:	INTENDENCIA LIMA PRICO
Actividad Económica Principal	VTA. MAY. MAQUINARIA, EQUIPO Y MATER.		
Actividad Económica Secundaria 1	OTRAS INDUSTRIAS MANUFACTURE	Actividad Económica Secundaria 2	-
Fecha Inscripción RRPP:	22/08/2014	Número de Partida Registral:	-
Folio:	-	Asiento:	-

Agente de retención

### Direcciones Registradas

Dirección	Fuente
AVENIDA GUILLERMO DANSEY NRO 2124 URBANIZACION INDUSTRIAL CONDE LIMA - LIMA - LIMA	SUNAT - DOMICILIO FISCAL

### Representantes Legales

Nro Documento	Nombre de Representante	Act	Pre	12m	Fecha desde que ocupa Cargo	Cargo
00001384633	BUSTILLO CASAS ELLIOT ISMAEL				03/12/2019	APODERADO
42125737	VISITACION SARAVIA RYAN FRANCO				23/06/2020	APODERADO

### Empresas Relacionadas a:

#### VISITACION SARAVIA RYAN FRANCO

Ruc	Razón Social	Semáforos			Fecha desde que ocupa Cargo	Cargo	Estado
		Act	Pre	12m			
20522578593	S & V ASESORIA INTEGRAL S.A.C.				09/07/2009	GERENTE	BAJA DE OFICIO

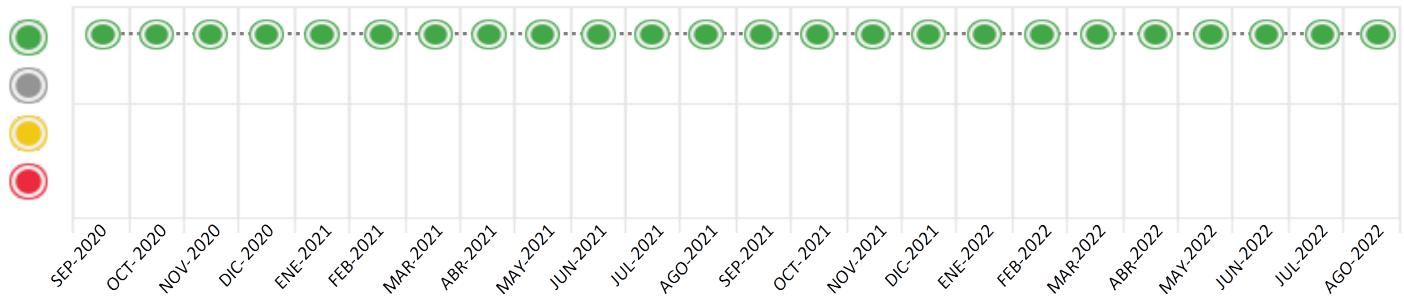
## Consulta Rápida

### Documento de identidad consultado

Fecha Proceso	Tipo Doc.	N. Doc.	Nombre o Raz. Social	Nota	Deuda Total	*	Var.	Actual	Previo	12m
22/08/2022	RUC	20563792745	SPIRAX SARCO PERU S.A.C.	0.000	4.702,40					

Montos expresados en unidades de soles\*






Semáforos de los últimos 24 meses



Semáforo	Descripción
	No registra información de deudas
	Minimo Riesgo: Sin deudas vencidas
	Mediano Riesgo: Deudas con poco atraso*
	Alto Riesgo: Deudas con atraso significativo*

\*Semáforo deuda menor: Deuda vencida menor S/ 100 personas naturales o menor S/ 500 personas jurídicas

Verde:  $0 \leq \text{Sem.} < 0.001$   
 Amarillo:  $0.001 \leq \text{Sem.} < 2$   
 Rojo:  $2 < \text{Sem.} < 6$

Variación	Descripción
	Variación Negativa: La nueva información reportada ha incrementado tu riesgo crediticio
	Variación Positiva: La nueva información ha mejorado tu posición de riesgo
	Variación Porcentual Positiva: El monto total reportado por la SBS/Microfinanzas o número de instituciones financieras ha aumentado
	Variación Porcentual Negativa: El monto total reportado por la SBS/Microfinanzas o número de instituciones financieras ha disminuido
	Aproximadamente igual o igual

## Detalle de la deuda SBS/Microfinanzas

Entidad	Deuda Anterior			Deuda a AGO 2022				Rect. (1)	Disc.
	FEB 2022	MAY 2022	JUL 2022	Fecha Inf.	Calif. (2)	Monto *	Días Venc.		
BCP	5.242,35	19.988,10	5.315,67	31/07/2022	NOR	4.702,40			
TOTAL	5.242,35	19.988,10	5.315,67			4.702,40			

(1) Ver detalle en el cuadro de Rectificaciones SBS

(2) NOR: Normal, CPP: Con Problemas Potenciales, DEF: Deficiente, DUD: Dudoso, PER: Pérdida, SCAL: Sin Calificación

## Detalle de la deuda de Otros Créditos

Entidad	Deuda Anterior			Deuda a AGO 2022				Disc.
	FEB 2022	MAY 2022	JUL 2022	Fecha Inf.	Calif. (2)	Monto	Días Venc.	
TOTAL								

(2) NOR: Normal, CPP: Con Problemas Potenciales, DEF: Deficiente, DUD: Dudoso, PER: Pérdida, SCAL: Sin Calificación

## Detalle de vencidos

# Doc	Fuente - Acreedor	Monto *	Días Venc.

## Utilización de Líneas de Crédito

Instituciones	**	Línea Aprobada	Línea No Utilizada	Línea Utilizada	% L. Ut.
BCP	TOT		44.222,27		
TOTAL			44.222,27		0%

\*\*(TOT):Otras Tarjetas de Crédito

## Principales Acreedores

Montos expresados en unidades de soles\*

## Resumen de Deudas

Descripción de la Deuda	Monto *	Días
Deuda total SBS al 31/07/2022	4.702,40	
% Calificación normal	100.00	
Peor Calificación (2)	NOR	
Otros Créditos	0,00	****

## Detalle de deuda SBS/Microfinanzas

Institución SBS	Calif. (2)	Saldo *	% Ven.	Días Venc.	Rect.(1)
BCP	NOR	4.702,40	0.00		
Deuda Total SBS/MicroFinanzas		4.702,40	0		

## Detalle de Riesgos SBS/Microfinanzas

Concepto	Saldo *
Deuda Directa	4.702,40
Deuda Indirecta	0,00
Deuda Castigada	0,00
Deuda Total SBS/MicroFinanzas	4.702,40
Línea Tarj. Cred. No utilizada	44.222,27
Total Riesgo SBS/MicroFinanzas	48.924,67

## Detalle de deuda Otros Créditos

Empresa	Calif. (2)	Saldo *	% Ven.	Días Venc.	Disc.
Deuda Total Otros Créditos		0,00	0		

## Detalle de vencidos

# Doc	Fuente - Acreedor	Monto *	Días Venc.
-------	-------------------	---------	------------

## Detalle Variación

Montos expresados en unidades de soles\*

## Resumen de la variación

Descripción de la deuda	22/07/2022	22/08/2022	Variación
Score	0.000	0.000	0.000
Nro. Entidades SBS/Microf.	1	1	0
Riesgo Total SBS/Microf. *	5.315,67	4.702,40	
Deuda Directa	5.315,67	4.702,40	-613,27
Deuda Indirecta	0,00	0,00	0,00
Deuda Castigada	0,00	0,00	0,00

Variación del Riesgo Total SBS/Microf. *	Antes	22/08/2022	Variación
Último Mes	5.315,67	4.702,40	-613,27
Último Trimestre	19.988,10	4.702,40	-15.285,70
Último Semestre	5.242,35	4.702,40	-539,95
Último Año	1.647,66	4.702,40	3.054,74

Calificación SBS/Microf.	22/07/2022	22/08/2022	Variación
% NOR (Normal)	100.00	100.00	
% CPP (Con Problemas Potenciales)	0.00	0.00	0.00
% DEF (Deficiente)	0.00	0.00	0.00
% DUD (Dudoso)	0.00	0.00	0.00
% PER (Pérdida)	0.00	0.00	0.00

Deuda vencida *	22/07/2022	22/08/2022	Variación
Total deuda vencida	0,00	0,00	0,00
Deuda por Otros Créditos *	22/07/2022	22/08/2022	Variación

Total deuda otros créditos	0,00	0,00	0,00
----------------------------	------	------	------

## Detalle de la variación

Fuente - Acreedor *	22/07/2022	22/08/2022	Variación
---------------------	------------	------------	-----------

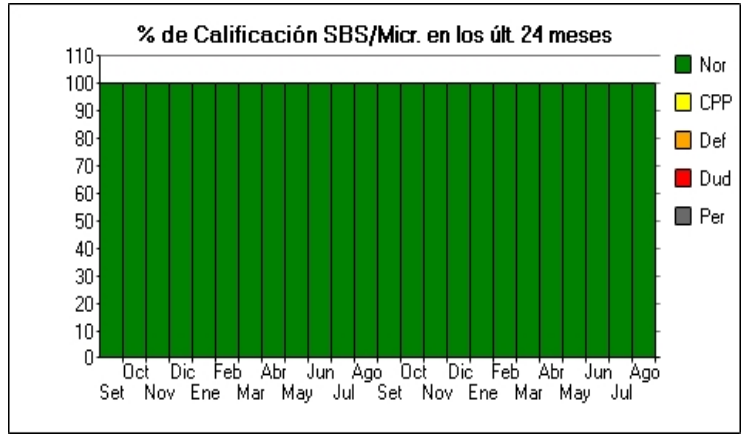
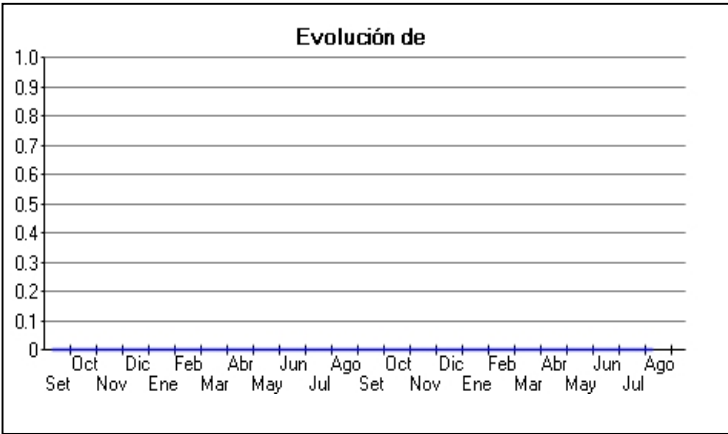
## Posición Histórica

Montos expresados en unidades de soles\*

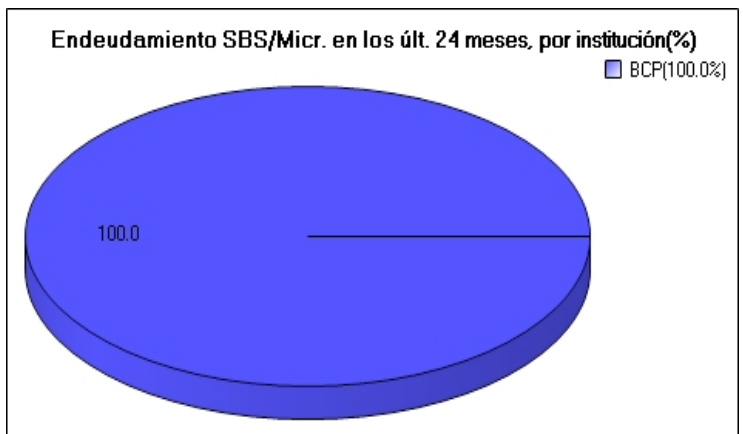
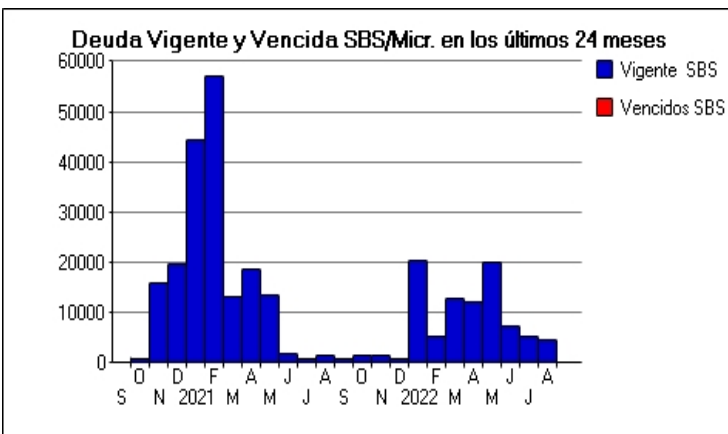

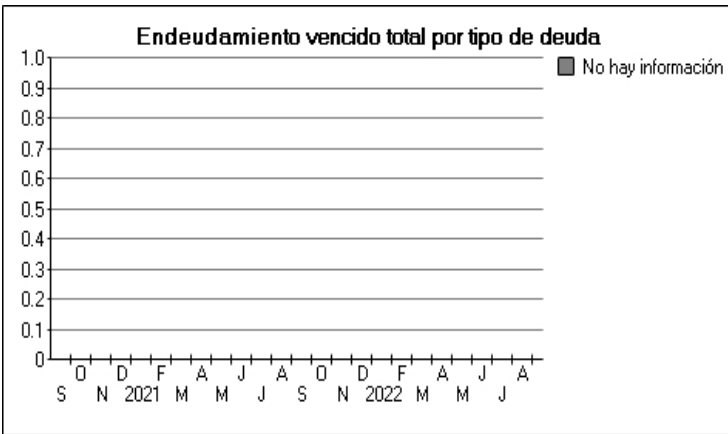
Fecha de Proceso	Sema. Actual	Sem. Riesgo	Var.	Superintendencia de Banca y Seguros (SBS/Microfinan.)				Otros Créditos	Otros Vencidos *				Ctas. Cerr./Anu.		Otros Repor. Negati.		
				# Enti.	Deuda Total *	% Cali. normal	Peor Califi.(2)		Deuda Vencida *	Protestos	Docs. Impagos	Deuda Tributaria	Deuda Laboral	Cta. Cte.		Tar. Créd.	
22/08/202	●	0.000	⊗	1	4.702,40	100.00	NOR	0,00	0,00	0,00	0,00	0,00	0,00	0	0	0	
22/07/202	●	0.000	⊗	1	5.315,67	100.00	NOR	0,00	0,00	0,00	0,00	0,00	0,00	0,00	0	0	0
23/06/202	●	0.000	⊗	1	7.397,39	100.00	NOR	0,00	0,00	0,00	0,00	0,00	0,00	0,00	0	0	0
23/05/202	●	0.000	⊗	1	19.988,10	100.00	NOR	0,00	0,00	0,00	0,00	0,00	0,00	0,00	0	0	0
25/04/202	●	0.000	⊗	1	12.260,79	100.00	NOR	0,00	0,00	0,00	0,00	0,00	0,00	0,00	0	0	0
22/03/202	●	0.000	⊗	1	12.812,35	100.00	NOR	0,00	0,00	0,00	0,00	0,00	0,00	0,00	0	0	0
23/02/202	●	0.000	⊗	1	5.242,35	100.00	NOR	0,00	0,00	0,00	0,00	0,00	0,00	0,00	0	0	0
24/01/202	●	0.000	⊗	1	20.525,70	100.00	NOR	0,00	0,00	0,00	0,00	0,00	0,00	0,00	0	0	0
21/12/202	●	0.000	⊗	1	941,05	100.00	NOR	0,00	0,00	0,00	0,00	0,00	0,00	0,00	0	0	0
23/11/202	●	0.000	⊗	1	1.617,26	100.00	NOR	0,00	0,00	0,00	0,00	0,00	0,00	0,00	0	0	0
22/10/202	●	0.000	⊗	1	1.622,96	100.00	NOR	0,00	0,00	0,00	0,00	0,00	0,00	0,00	0	0	0
23/09/202	●	0.000	⊗	1	726,30	100.00	NOR	0,00	0,00	0,00	0,00	0,00	0,00	0,00	0	0	0
23/08/202	●	0.000	⊗	1	1.647,66	100.00	NOR	0,00	0,00	0,00	0,00	0,00	0,00	0,00	0	0	0
24/07/202	●	0.000	⊗	1	845,38	100.00	NOR	0,00	0,00	0,00	0,00	0,00	0,00	0,00	0	0	0
23/06/202	●	0.000	⊗	1	2.015,12	100.00	NOR	0,00	0,00	0,00	0,00	0,00	0,00	0,00	0	0	0
24/05/202	●	0.000	⊗	1	13.451,45	100.00	NOR	0,00	0,00	0,00	0,00	0,00	0,00	0,00	0	0	0
23/04/202	●	0.000	⊗	1	18.682,91	100.00	NOR	0,00	0,00	0,00	0,00	0,00	0,00	0,00	0	0	0
25/03/202	●	0.000	⊗	1	13.092,15	100.00	NOR	0,00	0,00	0,00	0,00	0,00	0,00	0,00	0	0	0
26/02/202	●	0.000	⊗	1	56.956,16	100.00	NOR	0,00	0,00	0,00	0,00	0,00	0,00	0,00	0	0	0
23/01/202	●	0.000	⊗	1	44.526,96	100.00	NOR	0,00	0,00	0,00	0,00	0,00	0,00	0,00	0	0	0
14/01/202	●	0.000	⊗	1	19.730,38	100.00	NOR	0,00	0,00	0,00	0,00	0,00	0,00	0,00	0	0	0
22/12/202	●	0.000	⊗	1	19.730,38	100.00	NOR	0,00	0,00	0,00	0,00	0,00	0,00	0,00	0	0	0
25/11/202	●	0.000	⊗	1	15.925,49	100.00	NOR	0,00	0,00	0,00	0,00	0,00	0,00	0,00	0	0	0
24/10/202	●	0.000	⊗	1	1.017,28	100.00	NOR	0,00	0,00	0,00	0,00	0,00	0,00	0,00	0	0	0
28/09/202	●	0.000	⊗	1	194,00	100.00	NOR	0,00	0,00	0,00	0,00	0,00	0,00	0,00	0	0	0

**Gráficos**

Montos expresados en unidades de soles\*



NOR: Normal, CPP: Con Problemas Potenciales, DEF: Deficiente, DUD: Dudoso, PER: Pérdida, SCAL: Sin Calificación



## Reporte de Vencidos

Montos expresados en unidades de soles\*

Fuente - Acreedor	MAY 2022			JUN 2022			JUL 2022			AGO 2022		
	# Docs.	Monto *	Dias V.	# Docs.	Monto *	Dias V.	# Docs.	Monto *	Dias V.	# Docs.	Monto *	Dias V.

Montos expresados en unidades de soles\*

Fuente - Acreedor	ENE 2022			FEB 2022			MAR 2022			ABR 2022		
	# Docs.	Monto *	Dias V.	# Docs.	Monto *	Dias V.	# Docs.	Monto *	Dias V.	# Docs.	Monto *	Dias V.

Montos expresados en unidades de soles\*

Fuente - Acreedor	SET 2021			OCT 2021			NOV 2021			DIC 2021		
	# Docs.	Monto *	Dias V.	# Docs.	Monto *	Dias V.	# Docs.	Monto *	Dias V.	# Docs.	Monto *	Dias V.

## Reporte SBS/Microfinanzas

Montos expresados en unidades de soles\*

Última fecha reportada por la SBS : 31/07/2022

ULTIMOS 6 MESES		MAR 2022 (SBS: FEB 2022)	ABR 2022 (SBS: MAR 2022)	MAY 2022 (SBS: ABR 2022)	JUN 2022 (SBS: MAY 2022)	JUL 2022 (SBS: JUN 2022)	AGO 2022 (SBS: JUL 2022)
% Porcentaje de Calificación	NOR (Normal)	100.00	100.00	100.00	100.00	100.00	100.00
	CPP (Con Problemas Pote.)	0.00	0.00	0.00	0.00	0.00	0.00
	DEF (Deficiente)	0.00	0.00	0.00	0.00	0.00	0.00
Calificación	DUD (Dudoso)	0.00	0.00	0.00	0.00	0.00	0.00
	PER (Pérdida)	0.00	0.00	0.00	0.00	0.00	0.00

Institución	MAR 2022 (SBS: FEB 2022)		ABR 2022 (SBS: MAR 2022)		MAY 2022 (SBS: ABR 2022)		JUN 2022 (SBS: MAY 2022)		JUL 2022 (SBS: JUN 2022)		AGO 2022 (SBS: JUL 2022)	
	Monto *	Dias V.	Monto *	Dias V.	Monto *	Dias V.	Monto *	Dias V.	Monto *	Dias V.	Monto *	Dias V.
BCP	12.812,35		12.260,79		19.988,10		7.397,39		5.315,67		4.702,40	
TOTAL	12.812,35		12.260,79		19.988,10		7.397,39		5.315,67		4.702,40	

Última fecha reportada por la SBS : 31/07/2022

Operación	MAR 2022 (SBS: FEB 2022)		ABR 2022 (SBS: MAR 2022)		MAY 2022 (SBS: ABR 2022)		JUN 2022 (SBS: MAY 2022)		JUL 2022 (SBS: JUN 2022)		AGO 2022 (SBS: JUL 2022)	
	Monto *	Dias V.	Monto *	Dias V.	Monto *	Dias V.	Monto *	Dias V.	Monto *	Dias V.	Monto *	Dias V.
RESUMEN												
- Total Deuda	12.812,35		12.260,79		19.988,10		7.397,39		5.315,67		4.702,40	
- Línea No Utilizada	49.687,67		37.684,58		29.800,88		42.568,59		44.562,93		44.222,27	
- Otros	146,48											
CREDITOS DIRECTOS												
- CRÉDITOS VIGENTES	12.812,35		12.260,79		19.988,10		7.397,39		5.315,67		4.702,40	
-- Mype: Cred.Rev.LíneaTarj. Crédito	12.812,35		12.260,79		19.988,10		7.397,39		5.315,67		4.702,40	
LÍNEA NO UTIL. Y CRED. NO DESEMB.												
- LinCredTarjetaCrédito	49.687,67		37.684,58		29.800,88		42.568,59		44.562,93		44.222,27	
OTROS												
- Rend. dev de Créditos Vig.	146,48											

Montos expresados en unidades de soles\*

Última fecha reportada por la SBS : 31/07/2022

6 MESES ANTERIORES		SET 2021 (SBS: AGO 2021)	OCT 2021 (SBS: SET 2021)	NOV 2021 (SBS: OCT 2021)	DIC 2021 (SBS: NOV 2021)	ENE 2022 (SBS: DIC 2021)	FEB 2022 (SBS: ENE 2022)
% Porcentaje de Calificación	NOR (Normal)	100.00	100.00	100.00	100.00	100.00	100.00
	CPP (Con Problemas Pote.)	0.00	0.00	0.00	0.00	0.00	0.00
	DEF (Deficiente)	0.00	0.00	0.00	0.00	0.00	0.00
Calificación	DUD (Dudoso)	0.00	0.00	0.00	0.00	0.00	0.00
	PER (Pérdida)	0.00	0.00	0.00	0.00	0.00	0.00



Institución	SET 2021 (SBS: AGO 2021)		OCT 2021 (SBS: SET 2021)		NOV 2021 (SBS: OCT 2021)		DIC 2021 (SBS: NOV 2021)		ENE 2022 (SBS: DIC 2021)		FEB 2022 (SBS: ENE 2022)	
	Monto *	Dias V.	Monto *	Dias V.	Monto *	Dias V.	Monto *	Dias V.	Monto *	Dias V.	Monto *	Dias V.
BCP	726,30		1.622,96		1.617,26		941,05		20.525,70		5.242,35	
TOTAL	726,30		1.622,96		1.617,26		941,05		20.525,70		5.242,35	

Última fecha reportada por la SBS : 31/07/2022

Operación	SET 2021 (SBS: AGO 2021)		OCT 2021 (SBS: SET 2021)		NOV 2021 (SBS: OCT 2021)		DIC 2021 (SBS: NOV 2021)		ENE 2022 (SBS: DIC 2021)		FEB 2022 (SBS: ENE 2022)	
	Monto *	Dias V.	Monto *	Dias V.	Monto *	Dias V.	Monto *	Dias V.	Monto *	Dias V.	Monto *	Dias V.
RESUMEN												
- Total Deuda	726,30		1.622,96		1.617,26		941,05		20.525,70		5.242,35	
- Línea No Utilizada	47.326,72		43.449,16		62.405,14		62.512,12		42.405,18		57.500,50	
- Otros											14,79	
CREDITOS DIRECTOS												
- CRÉDITOS VIGENTES	726,30		1.622,96		1.617,26		941,05		20.525,70		5.242,35	
-- Mype: Cred.Rev.LíneaTarj. Crédito	726,30		1.622,96		1.617,26		941,05		20.525,70		5.242,35	
LINEA NO UTIL. Y CRED. NO DESEMB.												
- LinCredTarjetaCrédito	47.326,72		43.449,16		62.405,14		62.512,12		42.405,18		57.500,50	
OTROS												
- Rend. dev de Créditos Vig.											14,79	

## Reporte SBS/Microfinanzas por entidades

Reportado por : BCP

Última fecha reportada por la SBS : 31/07/2022

Operación	MAR 2022 (SBS: FEB2022)		ABR 2022 (SBS: MAR2022)		MAY 2022 (SBS: ABR2022)		JUN 2022 (SBS: MAY2022)		JUL 2022 (SBS: JUN2022)		AGO 2022 (SBS: JUL2022)	
	Monto *	Dias V.	Monto *	Dias V.	Monto *	Dias V.	Monto *	Dias V.	Monto *	Dias V.	Monto *	Dias V.
Calificación (2)	NOR		NOR		NOR		NOR		NOR		NOR	
RESUMEN												
- Total Deuda	12.812,35		12.260,79		19.988,10		7.397,39		5.315,67		4.702,40	
- Línea No Utilizada	49.687,67		37.684,58		29.800,88		42.568,59		44.562,93		44.222,27	
- Otros	146,48											
CREDITOS DIRECTOS												
- CRÉDITOS VIGENTES	12.812,35		12.260,79		19.988,10		7.397,39		5.315,67		4.702,40	
-- Mype: Cred.Rev.LíneaTarj. Crédito	12.812,35		12.260,79		19.988,10		7.397,39		5.315,67		4.702,40	
LINEA NO UTIL. Y CRED. NO DESEMB.												
- LinCredTarjetaCrédito	49.687,67		37.684,58		29.800,88		42.568,59		44.562,93		44.222,27	
OTROS												
- Rend. dev de Créditos Vig.	146,48											

Última fecha reportada por la SBS : 31/07/2022

Operación	SET 2021 (SBS: AGO2021)		OCT 2021 (SBS: SET2021)		NOV 2021 (SBS: OCT2021)		DIC 2021 (SBS: NOV2021)		ENE 2022 (SBS: DIC2021)		FEB 2022 (SBS: ENE2022)	
	Monto *	Dias V.	Monto *	Dias V.	Monto *	Dias V.	Monto *	Dias V.	Monto *	Dias V.	Monto *	Dias V.
Calificación (2)	NOR		NOR		NOR		NOR		NOR		NOR	
RESUMEN												
- Total Deuda	726,30		1.622,96		1.617,26		941,05		20.525,70		5.242,35	
- Línea No Utilizada	47.326,72		43.449,16		62.405,14		62.512,12		42.405,18		57.500,50	
- Otros											14,79	
CREDITOS DIRECTOS												
- CRÉDITOS VIGENTES	726,30		1.622,96		1.617,26		941,05		20.525,70		5.242,35	
-- Mype: Cred.Rev.LíneaTarj. Crédito	726,30		1.622,96		1.617,26		941,05		20.525,70		5.242,35	
LINEA NO UTIL. Y CRED. NO DESEMB.												
- LinCredTarjetaCrédito	47.326,72		43.449,16		62.405,14		62.512,12		42.405,18		57.500,50	
OTROS												
- Rend. dev de Créditos Vig.											14,79	

## Rectificaciones SBS

Entidad	Período SBS	Cuenta	Concepto Rectificación	Dice	Debe Decir
---------	-------------	--------	------------------------	------	------------

## Aval/Codeudor

Montos expresados en unidades de soles\*

Es Avalista de:				Información reportada por la SBS al 31/07/2022		
Tipo Doc	Nro Documento	Nombre/Razón Social	Act	Pre	12m	

Montos expresados en unidades de soles\*

Quiénes lo Avalan:				Información reportada por la SBS al 31/07/2022		
Tipo Doc	Nro Documento	Nombre/Razón Social	Act	Pre	12m	

Montos expresados en unidades de soles\*

Es Avalista de:				Información Reportada por Entidades de Microfinanzas / Otros Créditos		
Tipo Doc	Nro Documento	Nombre/Razón Social	Act	Pre	12m	

Montos expresados en unidades de soles\*

Quiénes lo Avalan:				Información Reportada por Entidades de Microfinanzas / Otros Créditos		
Tipo Doc	Nro Documento	Nombre/Razón Social	Act	Pre	12m	

## Documentos Protestados como Deudor/Aceptante

Montos expresados en unidades\*

Reportado por la Cámara de Comercio de Lima (CCL)

## Documentos Protestados sin Regularizar

	# Doc	Monto (S/) *	Max Días Venc.
Total:	0	0,00	

Tipo de Cambio 3.844

Nro. Secuencia	Tip. Reg. **	Acreedor/Girador	Tipo Doc.	Moneda	Monto *	Monto * (S/)	Boletín	F. Protesto	F. Venc.	Días Venc.
----------------	--------------	------------------	-----------	--------	---------	--------------	---------	-------------	----------	------------

\*\*PR: Protestos, CJ: Cobranza Judicial, MO: Moras, PP: Procesos Penales

Montos expresados en unidades\*

Reportado por la Cámara de Comercio de Lima (CCL)

## Documentos Protestados Regularizados

	# Doc	Monto (S/) *
Total:	0	0,00

Nro. Secuencia	Tip. Reg. **	Acreedor/Girador	Tipo Doc.	Moneda	Monto *	Monto * (S/)	Boletín	F. Protesto	F. Venc.	F. Reg
----------------	--------------	------------------	-----------	--------	---------	--------------	---------	-------------	----------	--------

\*\*PR: Protestos, CJ: Cobranza Judicial, MO: Moras, PP: Procesos Penales

## Detalle de Vencidos

## Comercio Exterior

Montos expresados en unidades de dólares

Muestra información reportada por la SUNAT desde el 07/02/2011

### Resumen por Ejercicio

Ejercicio	Actividad	Número de Operaciones	Importe USD *	N° Países	3 países con mayor número de operaciones
2022	IMPORTACIÓN	56	637.176,31	12	UNITED STATES, ITALY, BRAZIL
2021	IMPORTACIÓN	102	935.692,38	13	UNITED STATES, UNITED KINGDOM, FRANCE
2020	IMPORTACIÓN	61	683.551,44	13	UNITED KINGDOM, BRAZIL, ITALY
2019	IMPORTACIÓN	79	717.120,74	10	UNITED KINGDOM, BRAZIL, UNITED STATES
2018	IMPORTACIÓN	64	390.750,32	9	UNITED KINGDOM, FRANCE, UNITED STATES

### Resumen por Meses

Actividad	Ejercicio	Mes	Número de Operaciones	Importe USD *	N° Países	3 países con mayor número de operaciones	
IMPORTACIÓN	2022	JULIO	3	12.070,50	5	BRAZIL,GERMANY,FRANCE	
		JUNIO	14	148.471,97	8	UNITED STATES,FRANCE,UNITED KINGDOM	
		MAYO	2	26.671,32	2	ARGENTINA,UNITED STATES	
		ABRIL	11	135.737,35	7	UNITED STATES,BRAZIL,GERMANY	
		MARZO	7	80.549,38	5	ARGENTINA,BRAZIL,POLAND	
		FEBRERO	12	153.101,07	10	ITALY,UNITED STATES,UNITED KINGDOM	
		ENERO	7	80.574,73	8	UNITED STATES,ITALY,UNITED KINGDOM	
		2021	DICIEMBRE	11	133.621,88	7	UNITED STATES,ARGENTINA,FRANCE
			NOVIEMBR	7	104.136,57	8	UNITED STATES,CHINA,GERMANY
			OCTUBRE	19	192.243,63	9	ITALY,BRAZIL,UNITED KINGDOM
			SETIEMBRE	8	51.492,71	6	FRANCE,UNITED KINGDOM,UNITED STATES
			AGOSTO	7	84.703,00	5	UNITED KINGDOM,ITALY,UNITED STATES
	JULIO		15	122.631,66	8	UNITED STATES,UNITED KINGDOM,ARGENTINA	
	JUNIO		7	48.872,90	7	FRANCE,UNITED KINGDOM,ITALY	
	MAYO		10	67.248,13	8	UNITED STATES,ARGENTINA,BRAZIL	
	ABRIL		5	47.063,67	5	UNITED KINGDOM,FRANCE,ARGENTINA	
	MARZO		4	35.436,98	5	UNITED KINGDOM,MEXICO,UNITED STATES	
	FEBRERO		4	22.108,61	5	FRANCE,UNITED KINGDOM,INDIA	
	2020		ENERO	5	26.132,63	6	ARGENTINA,SPAIN,UNITED KINGDOM
		DICIEMBRE	5	43.409,26	4	UNITED KINGDOM,ITALY,ARGENTINA	
		NOVIEMBR	6	92.505,53	4	FRANCE,UNITED KINGDOM,ITALY	
		OCTUBRE	5	57.098,67	5	ARGENTINA,BRAZIL,SPAIN	
		SETIEMBRE	8	65.994,68	5	BRAZIL,UNITED KINGDOM,ITALY	
		AGOSTO	8	80.956,38	6	FRANCE,UNITED KINGDOM,POLAND	
		JULIO	3	30.184,25	5	CHINA,UNITED KINGDOM,ITALY	
		JUNIO	2	36.201,32	2	ITALY,UNITED STATES	
		MAYO	8	108.769,97	6	BRAZIL,UNITED KINGDOM,ITALY	
		ABRIL	4	45.170,35	5	BRAZIL,GERMANY,FRANCE	
		MARZO	2	12.310,17	2	BRAZIL,SWEDEN	
		2019	FEBRERO	7	84.627,96	6	ARGENTINA,UNITED KINGDOM,UNITED STATES
ENERO	3		26.322,89	4	BRAZIL,FRANCE,UNITED KINGDOM		
DICIEMBRE	8		86.841,06	7	FRANCE,UNITED KINGDOM,MEXICO		
NOVIEMBR	5		45.899,51	5	ITALY,ARGENTINA,BRAZIL		
OCTUBRE	7		96.894,70	8	MEXICO,UNITED STATES,SWEDEN		
SETIEMBRE	6		39.806,37	7	UNITED KINGDOM,UNITED STATES,ITALY		
AGOSTO	9		86.455,49	6	BRAZIL,UNITED STATES,ARGENTINA		
JULIO	6		51.426,06	6	UNITED KINGDOM,ITALY,UNITED STATES		
JUNIO	7		53.674,63	4	BRAZIL,ARGENTINA,ITALY		
MAYO	8		74.553,53	6	FRANCE,ITALY,MEXICO		
ABRIL	5		34.286,18	3	UNITED KINGDOM,UNITED STATES,ARGENTINA		
MARZO	10		72.366,50	7	UNITED KINGDOM,ITALY,BRAZIL		
2018	FEBRERO	3	26.760,06	4	CHINA,FRANCE,UNITED KINGDOM		
	ENERO	5	48.156,66	4	ARGENTINA,UNITED STATES,BRAZIL		
	DICIEMBRE	5	31.378,36	6	BRAZIL,CHINA,FRANCE		
	NOVIEMBR	6	50.556,51	6	FRANCE,UNITED KINGDOM,ITALY		

	OCTUBRE	2	16.675,54	2	ARGENTINA, UNITED STATES
	SETIEMBRE	5	31.911,66	5	UNITED STATES, BRAZIL, FRANCE
	AGOSTO	3	19.549,37	4	BRAZIL, FRANCE, UNITED KINGDOM
	JULIO	4	27.447,23	5	ARGENTINA, FRANCE, UNITED KINGDOM
	JUNIO	6	28.414,73	6	UNITED KINGDOM, ITALY, UNITED STATES
	MAYO	5	42.925,89	5	FRANCE, UNITED KINGDOM, ITALY
	ABRIL	4	15.418,35	3	UNITED KINGDOM, UNITED STATES, ARGENTINA
	MARZO	11	46.332,24	7	UNITED KINGDOM, ITALY, MEXICO
	FEBRERO	4	34.030,61	5	SWEDEN, UNITED STATES, ARGENTINA
	ENERO	9	46.109,84	7	ARGENTINA, BRAZIL, FRANCE

### PUBLICACIÓN DIARIO "EL PERUANO"

### Reporte Otros Créditos

Institución	MAR 2022		ABR 2022		MAY 2022		JUN 2022		JUL 2022		AGO 2022	
	Monto *	Dias V.	Monto *	Dias V.	Monto *	Dias V.	Monto *	Dias V.	Monto *	Dias V.	Monto *	Dias V.

Institución	SET 2021		OCT 2021		NOV 2021		DIC 2021		ENE 2022		FEB 2022	
	Monto *	Dias V.	Monto *	Dias V.	Monto *	Dias V.	Monto *	Dias V.	Monto *	Dias V.	Monto *	Dias V.

### Reporte Otros Créditos por entidades

Sin Información