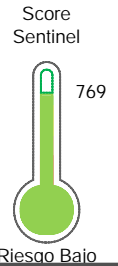


El reporte contiene solo los títulos seleccionados

- Información General
- Consulta Rápida
- Principales Acreedores
- Detalle Variación
- Posición Histórica
- Gráficos
- Rep. Vencidos
- Rep. SBS/Microf.
- SBS/Microf. Entidades
- Rectificaciones SBS
- Avalados/Avalistas
- Hechos de Importancia
- Documentos CCL
- Detalle de Vencidos
- Comercio Exterior
- Otros Créditos
- Otros Créd. Entidades
- Otros Rep. Negativos

RUC 20100028698 - FERREYROS SOCIEDAD ANÓNIMA

Fecha Proceso	Tipo Doc.	N. Doc.	Nota	Deuda Total *	Var.	Actual	Previo	12m
05/08/2022	RUC	20100028698	0.001	976.991.458,33				



*** La persona consultada cuenta con los siguientes créditos e indicadores.**

- Línea de Crédito
- Buen Contribuyente SAT

Sentinel Sabio

Bancarizado: SI

Recomendación de Sentinel Sabio

Evaluación Crediticia



APROBAR
Producto Genérico

Detalle:
- Cumple con todas las reglas de evaluación

Cuota Estimada Mensual

S/ 43127562,

Score Sentinel

Nivel de Riesgo

769

Riesgo Bajo

Recomendación:

En este nivel de riesgo, 9 de 100 empresas podrían caer en incumplimiento en los próximos 12 meses

Información General

Datos Principales

09/06/2022: Última actualización de información reportada por SUNAT

Razón Social:	FERREYROS SOCIEDAD ANÓNIMA		
Nombre Comercial:	-		
Tipo de Contribuyente:	SOCIEDAD ANONIMA		
Estado de Contribuyente:	ACTIVO	Condición del Contribuyente:	HABIDO
Inicio de Actividades:	29/04/1987		
Tamaño contribuyente:	PRINCIPAL	Dependencia:	I.PRICO NACIONAL
Actividad Económica Principal	VTA. MAY. MAQUINARIA, EQUIPO Y MATER.		
Actividad Económica Secundaria 1	OTRAS INDUSTRIAS MANUFACTURE	Actividad Económica Secundaria 2	-
Fecha Inscripción RRPP:	07/05/1987	Número de Partida Registral:	112517330000
Folio:	440	Asiento:	1B2

Agente de retención

Direcciones Registradas

Dirección	Fuente
JIRON CRISTOBAL DE PERALTA NORT NRO 820 URBANIZACION SAN IDELFONSO SANTIAGO DE SURCO - LIMA - LIMA	SUNAT - DOMICILIO FISCAL
AVENIDA PROLONGACION SANCHEZ CERR KM. 1 ZONA INDUSTRIAL ZONA INDUSTRIAL PIURA - PIURA - PIURA	SUNAT - SUCURSAL
AVENIDA TEODORO VALCARCEL NRO. 925 URBANIZACION SANTA LEONOR TRUJILLO - TRUJILLO - LA LIBERTAD	SUNAT - SUCURSAL
AVENIDA LA MARINA NRO. 161 URBANIZACION BUENOS AIRES NUEVO CHIMBOTE - SANTA - ANCASH	SUNAT - L. COMERCIAL
AVENIDA MARISCAL CASTILLA NRO. 2936 EL TAMBO - HUANCAYO - JUNIN	SUNAT - AGENCIA
CARRETERA BAÑOS DEL INCA KM. 5.2 LOS BAÑOS DEL INCA - CAJAMARCA - CAJAMARCA	SUNAT - L. COMERCIAL
AVENIDA ALFONSO UGARTE NRO. 207 AREQUIPA - AREQUIPA - AREQUIPA	SUNAT - L. COMERCIAL
AVENIDA CENTENARIO KM. 5.5 INDEPENDENCIA - HUARAZ - ANCASH	SUNAT - L. COMERCIAL
AVENIDA REPUBLICA ARGENTINA NRO. 1300 FUNDO CONDE DE LA VEGA LIMA - LIMA - LIMA	SUNAT - L. COMERCIAL
CARRETERA PANAMERICANA NORTE KM. 792 LAMBAYEQUE - LAMBAYEQUE - LAMBAYEQUE (CORREDOR INDUSTRIAL LAMBAYEQUE)	SUNAT - SUCURSAL
AVENIDA GAMBETTA KM. 10 FUNDO EX-FUNDO OQUENDO VENTANILLA - PROV. CONST. DEL CALLAO - CALLAO (SECCION 3-A)	SUNAT - DEPOSITO
AVENIDA INDUSTRIAL NRO. 508 LIMA - LIMA - LIMA (TAMBIEN 504 Y 566)	SUNAT - L. COMERCIAL
CALLE FERMIN TANGUIS NRO. 159 URBANIZACION SAN MIGUEL ICA - ICA - ICA (TAMBIEN 157)	SUNAT - SUCURSAL
JIRON ZINC MZA. K LTE. 02 CHAUPIMARCA - PASCO - PASCO	SUNAT - L. COMERCIAL
AVENIDA DE LA CULTURA NRO. 1051 INT. E SAN SEBASTIAN - CUSCO - CUSCO	SUNAT - SUCURSAL
AVENIDA ARGENTINA NRO. 5799 CARMEN DE LA LEGUA REYNOSO - PROV. CONST. DEL CALLAO - CALLAO	SUNAT - DEPOSITO
AVENIDA INDUSTRIAL NRO. 675 URBANIZACION FUNDO DE LAS TORRES LIMA - LIMA - LIMA	SUNAT - L. COMERCIAL
AVENIDA TUMBES NORTE NRO. 1739 TUMBES - TUMBES - TUMBES	SUNAT - L. COMERCIAL
MZA. A-31 ZONA INDUSTRIAL PARQUE INDUSTRIAL PARIÑAS - TALARA - PIURA (TALARA ALTA)	SUNAT - SUCURSAL
AVENIDA NESTOR GAMBETTA MZA. A-R LTE. 5 FUNDO OQUENDO CALLAO - PROV. CONST. DEL CALLAO - CALLAO (ALT. KM 10)	SUNAT - DEPOSITO

AVENIDA MARTIRES 04 DE NOVIEMBRE NRO. 1021 JULIACA - SAN ROMAN - PUNO (ESQ. CON LUIS BANCHERO ROSSI)	SUNAT - SUCURSAL
CALLE HIPOLITO UNANUE NRO. 799 TACNA - TACNA - TACNA (NRO: 799 -C)	SUNAT - L. COMERCIAL
JIRON ROSARIO NRO. 109 EL TAMBO - HUANCAYO - JUNIN (LOTE : 4)	SUNAT - DEPOSITO
AVENIDA NUÑEZ NRO. 629 ABANCAY - ABANCAY - APURIMAC (ESQ. CON AV. GARCILAZO DE LA VEGA S/N)	SUNAT - AGENCIA
NRO. S/N ASOC. DE VIV. LOS ALAMOS CHALLHUAHUACHO - COTABAMBAS - APURIMAC (SECTOR DENOMINADO OJJO CORAL)	SUNAT - L. COMERCIAL
VIA DE EVITAMIENTO SUR NRO. S/N CAJAMARCA - CAJAMARCA - CAJAMARCA (COSTADO DE CREDILLANTAS SANTA ELENA)	SUNAT - S.PRODUCTIVA
AVENIDA ARGENTINA NRO. 5791 CARMEN DE LA LEGUA REYNOSO - PROV. CONST. DEL CALLAO - CALLAO	SUNAT - L. COMERCIAL
CARRETERA CENTRAL KM. 141 MOROCOCHA - YAULI - JUNIN (MINERA CHINALCO SECTOR LAGUNA LUPAYCOCHA)	SUNAT - DEPOSITO
AVENIDA CUZCO NRO. 496 SAN JUAN BAUTISTA - HUAMANGA - AYACUCHO (.)	SUNAT - SUCURSAL
PAMPA LARG MINE YANACOCHA NRO. S/N ENCAÑADA - CAJAMARCA - CAJAMARCA	SUNAT - L. COMERCIAL
AVENIDA VILLA BOTIFLACA NRO. SN TORATA - MARISCAL NIETO - MOQUEGUA (ALMACEN CUAJONE SPCC)	SUNAT - DEPOSITO
ASIENTO SOUTHERN PERU NRO. SN ILABAYA - JORGE BASADRE - TACNA (ALMACEN MILL SITE)	SUNAT - DEPOSITO
NRO. S/N MINA PIERINA JANGAS - HUARAZ - ANCASH (MINA PIERINA)	SUNAT - L. COMERCIAL
ASIENTO MINERO SHOUGANG NRO. S/N MARCONA MARCONA - NAZCA - ICA (ASIENTO MINERO SHOUGANG)	SUNAT - L. COMERCIAL
CARRETERA LA QUINUA-SAN FRANCISCO KM. 63 CASERIO HUACACHINA TAMBO - LA MAR - AYACUCHO (CAMPAMENTO DE EL TAMBO)	SUNAT - DEPOSITO
NRO. S/N CAMPAMENTO MINERO TINTAYA ESPINAR - ESPINAR - CUSCO (MINERA XSTRATA COPPER)	SUNAT - L. COMERCIAL
NRO. S/N PARAJE ANTAMINA SAN MARCOS - HUARI - ANCASH (CAMPAMENTO MINERO ANTAMINA)	SUNAT - DEPOSITO
AVENIDA FERNANDO BELAUDE NRO. S/N TOCACHE - TOCACHE - SAN MARTIN (CRUCE CON LA AV. ANDRES AVELINO CACERES)	SUNAT - DEPOSITO
NRO. S/N ZONA INDUSTRIAL ASIENTO MINERO CERRO VERD UCHUMAYO - AREQUIPA - AREQUIPA (MINERA CERRO VERDE)	SUNAT - L. COMERCIAL
AVENIDA SANTIAGO ANTUNEZ D MAYOLO NRO. S/N CHIMBOTE - SANTA - ANCASH (SIDERPERU)	SUNAT - DEPOSITO
NRO. . PUCAMARCA PALCA - TACNA - TACNA (PROYECTO MINERO PUCAMARCA MINSUR)	SUNAT - DEPOSITO
AVENIDA MANUEL OLGUIN NRO. 215 INT. 601 URBANIZACION LOS GRANADOS SANTIAGO DE SURCO - LIMA - LIMA	SUNAT - OF.ADMINIST.
NRO. S/N UNIDAD MINERA DE HUARON HUAYLLAY - PASCO - PASCO (PAN AMERICAN SILVER HUARON)	SUNAT - DEPOSITO
AVENIDA MANUEL OLGUIN NRO. 215 INT. 602 URBANIZACION LOS GRANADOS SANTIAGO DE SURCO - LIMA - LIMA (TORRE EMPRESARIAL OMEGA)	SUNAT - OF.ADMINIST.
NRO. S/N CAMPAMENTO FORTUNIA VELILLE - CHUMBIVILCAS - CUSCO (STRACON G Y M)	SUNAT - DEPOSITO
JIRON CUSCO NRO. 110 ESPINAR - ESPINAR - CUSCO	SUNAT - L. COMERCIAL
NRO. S/N CAMPAMENTO LAS BAMBAS CHALLHUAHUACHO - COTABAMBAS - APURIMAC (PROYECTO LAS BAMBAS)	SUNAT - L. COMERCIAL
NRO. S/N EST.001 PABLO MARISCAL CA DANIEL HERNANDEZ - TAYACAJA - HUANCANELICA (PABLO MARISCAL CACERES -CIUDAD DE PAMPAS)	SUNAT - L. COMERCIAL
CARRETERA CENTRAL NRO. 168 YAULI - YAULI - JUNIN (CAMPAMENTO MINERO SAN CRISTOBAL)	SUNAT - L. COMERCIAL
CARRETERA HUANUCO TINGO MARIA KM. 98 MARIANO DAMASO BERAUN - LEONCIO PRADO - HUANUCO (CHONTOPLAYA)	SUNAT - L. COMERCIAL
CARRETERA AYACUCHO-ANDAHUAYLAS KM. 386 PICHIRHUA - ABANCAY - APURIMAC (CONSTRUCTORA MALAGA HNOS S.A.)	SUNAT - DEPOSITO
NRO. S/N ASIENTO MINERO PIERINA JANGAS - HUARAZ - ANCASH (MINERA BARRICK MISQUICHILCA SA)	SUNAT - DEPOSITO
AVENIDA LIMA NRO. 633 CAMANA - CAMANA - AREQUIPA	SUNAT - L. COMERCIAL
MZA. J LTE. 9 COMUNIDAD DE CHILLOROYA LIVITACA - CHUMBIVILCAS - CUSCO	SUNAT - DEPOSITO
NRO. S/N LTE. 12 ZONA INDUSTRIAL ZONA INDUSTRIAL D MARCONA MARCONA - NAZCA - ICA	SUNAT - L. COMERCIAL
VIA CUSCO-ABANCAY NRO. S/N PREDIO LAS FUENTES CACHIMAYO - ANTA - CUSCO (ALT. KM 952.600 DE LA VIA CUSCO ABANCAY)	SUNAT - SUCURSAL

KM. 164 ZONA INDUSTRIAL ZONA 17 HUAMACHUCO - SANCHEZ CARRION - LA LIBERTAD (CARRETERA TRUJILLO-QUIRUVILCA-HUAMACHUCO)	SUNAT - DEPOSITO
AVENIDA FRANCISCO BOLOGNESI MZA. N LTE. 11 LA OROYA - YAULI - JUNIN	SUNAT - DEPOSITO
NRO. S/N PARAJE CUCHIMACHAY HUAYLLAY - PASCO - PASCO (CONCESION ANIMON)	SUNAT - L. COMERCIAL
NRO. SN TICUMPINIA ECHARATE - LA CONVENCION - CUSCO	SUNAT - DEPOSITO
CARRETERA FEDERICO BASADRE KM. 86 ALEXANDER VON HUMBOLDT - PADRE ABAD - UCAYALI	SUNAT - DEPOSITO
CARRETERA PIZANA-CAMPANILLA KM. REF CAMPANILLA - MARISCAL CACERES - SAN MARTIN (CARRETERA PIZANA-CAMPANILLA KM 82.830)	SUNAT - DEPOSITO
LTE. 1A ASENTAMIENTO HUMANO PROGRESO 48 LA GRANJA DE LA JOYA - AREQUIPA - AREQUIPA	SUNAT - L. COMERCIAL
AVENIDA LAS AMERICAS MZA. E LTE. 17 URBANIZACION PARQUE INDUSTRIAL WANCHAQ - CUSCO - CUSCO	SUNAT - L. COMERCIAL
VIA. DE PENETRACION A MARCONA KM. 10 OTR. TARGET AREA I SN MARCONA - NAZCA - ICA (ALT KM10 DE VIA DE PENETRACION A MARCONA)	SUNAT - L. COMERCIAL
AVENIDA PARQUE FABRICA NRO. S/N CASA GRANDE - ASCOPE - LA LIBERTAD	SUNAT - DEPOSITO
LTE. P 18 SEC. GRUPO P PUNTA NEGRA - LIMA - LIMA (LOTE PARCELA P-18 SECTOR GRUPO P)	SUNAT - L. COMERCIAL
NRO. P AB APV. LA FLORIDA MOQUEGUA - MARISCAL NIETO - MOQUEGUA (CENTRO POBLADO SAN ANTONIO)	SUNAT - SUCURSAL
KM. 37 OTR. CENTRO MINERO QUELLAVECO TORATA - MARISCAL NIETO - MOQUEGUA (CENTRO MINERO QUELLAVECO)	SUNAT - L. COMERCIAL
CARRETERA PANAMERICANA SUR KM. 297 SUBTANJALLA - ICA - ICA	SUNAT - SUCURSAL
CARRETERA VARIANTE DE UCHUMAYO KM. 4.5 SACHACA - AREQUIPA - AREQUIPA	SUNAT - DEPOSITO
CARRETERA PAMPA DE PALO KM. 7.6 ILO - ILO - MOQUEGUA	SUNAT - DEPOSITO
CALLE YARACACHI NRO. 36 INT. D15 MOQUEGUA - MARISCAL NIETO - MOQUEGUA	SUNAT - DEPOSITO
NRO. SN TUMILACAPOCATA NRO. SN VA TORATA - MARISCAL NIETO - MOQUEGUA (QUEBRADA SARALLENQUE - QUELLAVECO)	SUNAT - DEPOSITO
AVENIDA NICOLAS ARRIOLA NRO. 1986 URBANIZACION MARISCAL RAMON CASTILLA SAN LUIS - LIMA - LIMA	SUNAT - AGENCIA
NRO. S/N OTR. PUERTO PUNTA LOBITOS HUARMEY - HUARMEY - ANCASH	SUNAT - DEPOSITO

Representantes Legales

Nro Documento	Nombre de Representante	Act	Pre	12m	Fecha desde que ocupa Cargo	Cargo
04427330	ARMAS TAMAYO LUIS FERNANDO				20/06/2012	GERENTE
07277264	ESPINOSA BEDOYA OSCAR GUILLERMO				13/06/1991	DIRECTOR
07368768	SALAZAR MIRANDA FABIOLA DEL CARMEN				13/06/2012	APODERADO
07563561	SANDOVAL SABERBEIN ANDREA				13/06/2012	APODERADO
07842090	LOPEZ OBREGON MARIO ANTONIO				14/12/2017	GERENTE
08239705	RAMIREZ DEL VILLAR LOPEZ DE ROMAÑA EDUARDO JOSE ALBERTO				02/07/2012	GERENTE
08775673	GASTELUMENDI LUKIS EMMA PATRICIA				02/07/2012	GERENTE
08803018	PAIVA ZEGARRA ANGELICA MARIA				13/06/2012	GERENTE
09541003	RUIZ LECAROS PAUL FERNANDO				14/12/2017	GERENTE
10272577	DIAZ PRO GONZALO				01/01/2016	GERENTE GENERAL
10540349	SALAS RIZO PATRON ENRIQUE LUIS				02/07/2012	GERENTE
10540489	ORREGO CARRILLO RONALD EDWIN				14/12/2017	GERENTE
18100520	GUTIERREZ JAVE JOSE SANTOS				14/12/2017	GERENTE
29620062	DURAN CHENEVAUX JORGE MARTIN				02/07/2012	GERENTE
40552084	JIMENEZ NARVAEZ CLAUDIA IBETH				19/02/2015	JEFE
40813155	QUISPE SAIRE RUTH JANET				14/12/2017	SUB GERENTE
41183218	TORO RUIZ SANDRA JANET				18/12/2014	APODERADO
43566100	DELGADO PUENTE CARLOS ALFONSO				13/06/2012	APODERADO

Empresas Relacionadas a:

GARCIA LOPEZ JORGE UDDUBERTO

Ruc	Razón Social	Semáforos			Fecha desde que ocupa Cargo	Cargo	Estado
		Act	Pre	12m			
20135653927	CONTRUCCIONES TECINCAS NAVALES E INDUSTRI				19/06/1981	DIRECTOR	BAJA DE OFICIO
20506716820	ASOCIACION CIVIL SIN FINES DE LUCRO FERREYCORP - ASOCIACION FE				07/05/2003	PRESIDENTE	ACTIVO

SALAZAR MIRANDA FABIOLA DEL CARMEN

Ruc	Razón Social	Semáforos			Fecha desde que ocupa Cargo	Cargo	Estado
		Act	Pre	12m			
20100027292	FERREYCORP S.A.A.				15/06/2005	APODERADO	ACTIVO
20103913340	ORVISA SOCIEDAD ANONIMA				05/03/2007	APODERADO	ACTIVO
20543265056	MOTORED SOCIEDAD ANONIMA - MOTORED S.A.				28/03/2012	APODERADO	ACTIVO
20544488059	FORBIS LOGISTICS SOCIEDAD ANONIMA - FORBIS LOGISTICS SA				02/11/2016	APODERADO	ACTIVO
20602629121	XPEDITE PROCUREMENT SERVICES SOCIEDAD ANONIMA CERRADA - XP				08/09/2017	APODERADO	ACTIVO

SANDOVAL SABERBEIN ANDREA

Ruc	Razón Social	Semáforos			Fecha desde que ocupa Cargo	Cargo	Estado
		Act	Pre	12m			
20100027292	FERREYCORP S.A.A.				01/07/1996	GERENTE	ACTIVO
20536117963	INMOBILIARIA CDR S.A.C.				03/02/2011	APODERADO	BAJA DE OFICIO
20543265056	MOTORED SOCIEDAD ANONIMA - MOTORED S.A.				28/03/2012	APODERADO	ACTIVO
20544488059	FORBIS LOGISTICS SOCIEDAD ANONIMA - FORBIS LOGISTICS SA				12/08/2011	APODERADO	ACTIVO

RAMIREZ DEL VILLAR LOPEZ DE ROMAÑA ED

Ruc	Razón Social	Semáforos			Fecha desde que ocupa Cargo	Cargo	Estado
		Act	Pre	12m			
20506716820	ASOCIACION CIVIL SIN FINES DE LUCRO FERREYCORP - ASOCIACION FE				05/11/2012	DIRECTOR	ACTIVO

GASTELUMENDI LUKIS EMMA PATRICIA

Ruc	Razón Social	Semáforos			Fecha desde que ocupa Cargo	Cargo	Estado
		Act	Pre	12m			
20100027292	FERREYCORP S.A.A.				15/02/2005	GERENTE	ACTIVO
20499483016	ASOCIACION AMISTAD Y ESPERANZA				03/11/2000	TESORERA	ACTIVO
20506716820	ASOCIACION CIVIL SIN FINES DE LUCRO FERREYCORP - ASOCIACION FE				01/04/2017	DIRECTOR	ACTIVO
20511914125	SOLTRAK S.A.				18/04/2007	DIRECTOR	ACTIVO
20512016805	FERREYROS SAA Y SERVICIOS MINEROS GLORIA SAC				09/11/2005	APODERADO	BAJA DE OFICIO
20512638393	FERRENERGY S.A.C.				17/10/2017	APODERADO	ACTIVO
20515954164	CRESKO SOCIEDAD ANONIMA - CRESKO S.A.				29/09/2008	APODERADO	ACTIVO
20522068714	WANNABI SOCIEDAD ANONIMA CERRADA				23/04/2009	GERENTE	BAJA DE OFICIO
20536117963	INMOBILIARIA CDR S.A.C.				03/02/2011	GERENTE GENERAL	BAJA DE OFICIO
20538593134	CONSORCIO INDUSTRIAL MATERIALES				22/10/2010	APODERADO	SUSPENSION TEMPORAL
20543265056	MOTORED SOCIEDAD ANONIMA - MOTORED S.A.				17/03/2012	APODERADO	ACTIVO
20544488059	FORBIS LOGISTICS SOCIEDAD ANONIMA - FORBIS LOGISTICS SA				12/08/2011	APODERADO	ACTIVO
20600939158	MOTRIZA SOCIEDAD ANONIMA - MOTRIZA S.A.				29/12/2015	APODERADO	ACTIVO
20602499465	BAUEN FREIGHT S.A.C.				21/09/2017	APODERADO	ACTIVO
20602629121	XPEDITE PROCUREMENT SERVICES SOCIEDAD ANONIMA CERRADA - XP				08/09/2017	APODERADO	ACTIVO

PAIVA ZEGARRA ANGELICA MARIA

Ruc	Razón Social	Semáforos			Fecha desde que ocupa Cargo	Cargo	Estado
		Act	Pre	12m			
20100027292	FERREYCORP S.A.A.				01/01/2006	GERENTE	ACTIVO

DIAZ PRO GONZALO

Ruc	Razón Social	Semáforos			Fecha desde que ocupa Cargo	Cargo	Estado
		Act	Pre	12m			
20515954164	CRESKO SOCIEDAD ANONIMA - CRESKO S.A.				22/08/2007	APODERADO	ACTIVO
20600939158	MOTRIZA SOCIEDAD ANONIMA - MOTRIZA S.A.				29/12/2015	APODERADO	ACTIVO

SALAS RIZO PATRON ENRIQUE L.

Ruc	Razón Social	Semáforos			Fecha desde que ocupa Cargo	Cargo	Estado
		Act	Pre	12m			
20268444441	CAUCHO TIRES EIRL				22/06/1995	GERENTE	BAJA DE OFICIO

TORO RUIZ SANDRA JANET

Ruc	Razón Social	Semáforos			Fecha desde que ocupa Cargo	Cargo	Estado
		Act	Pre	12m			
20103913340	ORVISA SOCIEDAD ANONIMA				09/03/2015	APODERADO	ACTIVO
20543265056	MOTORED SOCIEDAD ANONIMA - MOTORED S.A.				07/04/2015	APODERADO	ACTIVO

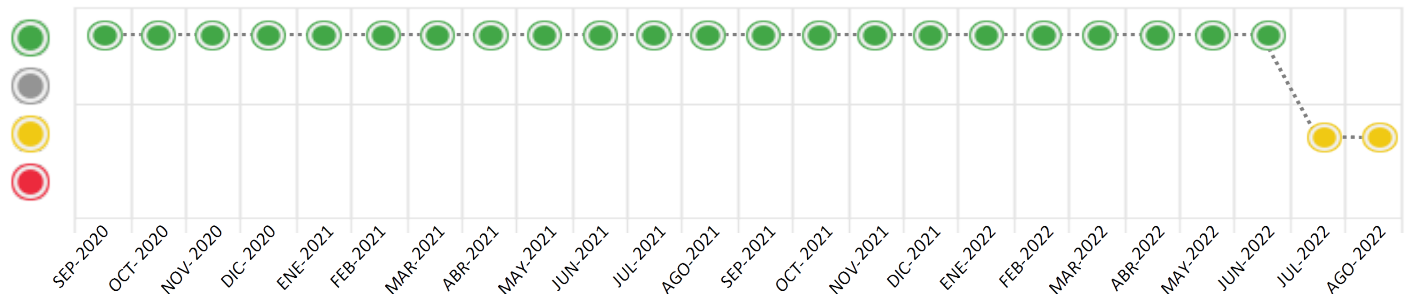
Consulta Rápida

Documento de identidad consultado

Fecha Proceso	Tipo Doc.	N. Doc.	Nombre o Raz. Social	Nota	Deuda Total *	Var.	Actual	Previo	12m
05/08/2022	RUC	20100028698	FERREYROS SOCIEDAD ANÓNIMA	0.001	976.991.458,33				

Montos expresados en unidades de soles*

Semáforos de los últimos 24 meses



Semáforo	Descripción
	No registra información de deudas
	Mínimo Riesgo: Sin deudas vencidas
	Mediano Riesgo: Deudas con poco atraso*
	Alto Riesgo: Deudas con atraso significativo*

*Semáforo deuda menor: Deuda vencida menor S/ 100 personas naturales o menor S/ 500 personas jurídicas

Verde: $0 \leq \text{Sem.} < 0,001$
 Amarillo: $0,001 \leq \text{Sem.} < 2$
 Rojo: $2 < \text{Sem.} \leq 6$

Variación	Descripción
	Variación Negativa: La nueva información reportada ha incrementado tu riesgo crediticio
	Variación Positiva: La nueva información ha mejorado tu posición de riesgo
	Variación Porcentual Positiva: El monto total reportado por la SBS/Microfinanzas o número de instituciones financieras ha aumentado
	Variación Porcentual Negativa: El monto total reportado por la SBS/Microfinanzas o número de instituciones financieras ha disminuido
	Aproximadamente igual o igual

Detalle de la deuda SBS/Microfinanzas

Entidad	Deuda Anterior			Deuda a AGO 2022				Rect. (1)	Disc.
	FEB 2022	MAY 2022	JUL 2022	Fecha Inf.	Calif. (2)	Monto *	Días Venc.		
BCP	463.167.022,33	378.005.295,75	359.041.907,04	30/06/2022	NOR	359.041.907,04			
SCOTIABANK	82.011.709,53	213.167.683,66	348.736.345,58	30/06/2022	NOR	348.736.345,58			
BBVA	165.728.364,06	294.765.417,46	147.737.466,03	30/06/2022	NOR	147.737.466,03			
INTERBANK	125.740.731,07	121.027.466,13	120.159.661,91	30/06/2022	NOR	120.159.661,91			
BCO SANTANDER PERU	994.030,38	991.702,44	989.374,50	30/06/2022	NOR	989.374,50			
TOTAL	837.641.857,37	1.007.957.565,	976.664.755,06			976.664.755,06			

(1) Ver detalle en el cuadro de Rectificaciones SBS

(2) NOR: Normal, CPP: Con Problemas Potenciales, DEF: Deficiente, DUD: Dudoso, PER: Pérdida, SCAL: Sin Calificación

Detalle de la deuda de Otros Créditos

Entidad	Deuda Anterior			Deuda a AGO 2022				Disc.
	FEB 2022	MAY 2022	JUL 2022	Fecha Inf.	Calif. (2)	Monto	Días Venc.	
TOTAL								

(2) NOR: Normal, CPP: Con Problemas Potenciales, DEF: Deficiente, DUD: Dudoso, PER: Pérdida, SCAL: Sin Calificación

Detalle de vencidos

# Doc	Fuente - Acreedor	Monto *	Días Venc.
	Protestos Sin Regularizar	326.296,38	394
15	TRANSPORTES KALÑ SOCIEDAD ANONIM	188.256,64	76
5	PATRIMONIO EN FIDEICOMISO - D. LEG. N°861, TITULO XI, - INNOVA FACTORIN	130.154,81	323
7	PATRIMONIO EN FIDEICOMISO - D. LEG. 861, TITULO XI - INNOVA FACTORING N1	4.046,54	302
1	LUBCOM S.A.C.	3.838,39	394
	Documentos Impagos	406,89	1,023
1	CORPORACION PANASERVICE SAC	406,89	1,023

Utilización de Líneas de Crédito

Instituciones	**	Línea Aprobada	Línea No Utilizada	Línea Utilizada	% L. Ut.
SCOTIABANK	PRE		4.683.311,52		
BBVA	TOT		201.068,24		
TOTAL			4.884.379,76		0%

**(PRE): Préstamos, (TOT): Otras Tarjetas de Crédito

Principales Acreedores

Montos expresados en unidades de soles*

Resumen de Deudas

Descripción de la Deuda	Monto *	Días
Deuda total SBS al 30/06/2022	976.664.755,06	
% Calificación normal	100,00	
Peor Calificación (2)	NOR	
Otros Créditos	0,00	****
Deuda vencida		
Protestos Sin Regularizar	326.296,38	394

Documentos Impagos	406,89	1,023
Total deuda vencida	326.703,27	

Detalle de deuda SBS/Microfinanzas

Institución SBS	Calif. (2)	Saldo *	% Ven.	Días Venc.	Rect.(1)
BCP	NOR	359.041.907,04	0.00		
SCOTIABANK	NOR	348.736.345,58	0.00		
BBVA	NOR	147.737.466,03	0.00		
INTERBANK	NOR	120.159.661,91	0.00		
BCO SANTANDER PERU	NOR	989.374,50	0.00		
Deuda Total SBS/MicroFinanzas		976.664.755,06	0		

Detalle de Riesgos SBS/Microfinanzas

Concepto	Saldo *
Deuda Directa	965.022.498,51
Deuda Indirecta	11.642.256,55
Deuda Castigada	0,00
Deuda Total SBS/MicroFinanzas	976.664.755,06
Línea Tarj.Cred. No utilizada	201.068,24
Total Riesgo SBS/MicroFinanzas	976.865.823,30

Detalle de deuda Otros Créditos

Empresa	Calif. (2)	Saldo *	% Ven.	Días Venc.	Disc.
Deuda Total Otros Créditos		0,00	0		

Detalle de vencidos

# Doc	Fuente - Acreedor	Monto *	Días Venc.
	Protestos Sin Regularizar	326.296,38	394
15	TRANSPORTES KALÑ SOCIEDAD ANONIM	188.256,64	76
5	PATRIMONIO EN FIDEICOMISO - D. LEG. N°861, TITULO XI, - INNOVA FACTORIN	130.154,81	323
7	PATRIMONIO EN FIDEICOMISO - D. LEG. 861, TITULO XI - INNOVA FACTORING N1	4.046,54	302
1	LUBCOM S.A.C.	3.838,39	394
	Documentos Impagos	406,89	1,023
1	CORPORACION PANASERVICE SAC	406,89	1,023

Detalle Variación

Montos expresados en unidades de soles*

Resumen de la variación

Descripción de la deuda	04/08/2022	05/08/2022	Variación
Score	0.001	0.001	0,000
Nro. Entidades SBS/Microf.	5	5	0
Riesgo Total SBS/Microf. *	976.664.755,06	976.664.755,06	
Deuda Directa	965.022.498,51	965.022.498,51	0,00
Deuda Indirecta	11.642.256,55	11.642.256,55	0,00
Deuda Castigada	0,00	0,00	0,00

Variación del Riesgo Total SBS/Microf. *	Antes	05/08/2022	Variación
Último Mes	976.664.755,06	976.664.755,06	0,00
Último Trimestre	1.007.957.565,44	976.664.755,06	-31.292.810,38
Último Semestre	837.641.857,37	976.664.755,06	139.022.897,69
Último Año	1.177.308.510,50	976.664.755,06	-200.643.755,44

Calificación SBS/Microf.	04/08/2022	05/08/2022	Variación
% NOR (Normal)	100.00	100.00	
% CPP (Con Problemas Potenciales)	0.00	0.00	0.00
% DEF (Deficiente)	0.00	0.00	0.00
% DUD (Dudoso)	0.00	0.00	0.00
% PER (Pérdida)	0.00	0.00	0.00

Deuda vencida *	04/08/2022	05/08/2022	Variación
Total deuda vencida	0,00	0,00	0,00
Deuda por Otros Créditos *	04/08/2022	05/08/2022	Variación
Total deuda otros créditos	0,00	0,00	0,00

Detalle de la variación

Fuente - Acreedor *	04/08/2022	05/08/2022	Variación
---------------------	------------	------------	-----------

Posición Histórica

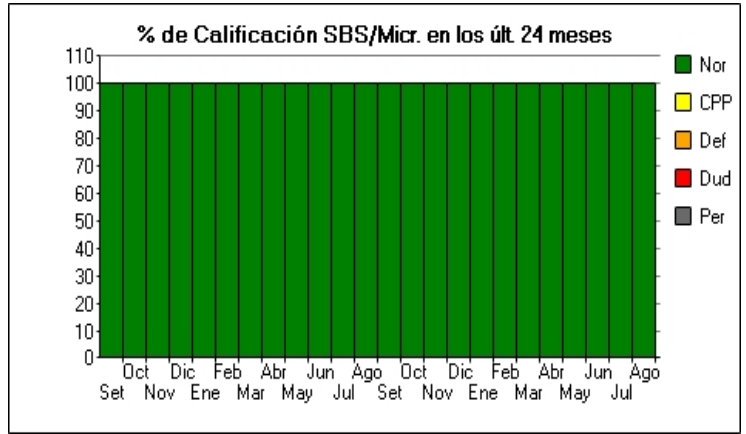
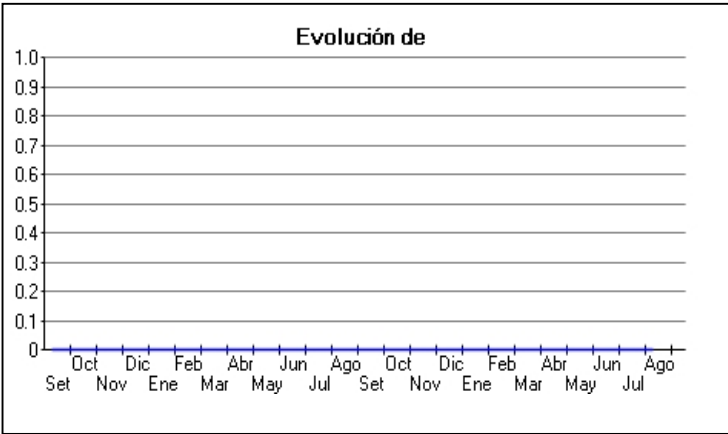
Montos expresados en unidades de soles*

Fecha de Proceso	Sema. Actual	Sem. Riesgo	Var.	Superintendencia de Banca y Seguros (SBS/Microfinan.)				Otros Créditos	Otros Vencidos *				Ctas. Cerr./Anu.		Otros Repor. Negati.	
				# Enti.	Deuda Total *	% Cali. normal	Peor Califi.(2)		Deuda Vencida *	Protestos	Docs. Impagos	Deuda Tributaria	Deuda Laboral	Cta. Cte.		Tar. Créd.
05/08/202	●	0.001	☰	5	976.664.755,06	100.00	NOR	0,00	0,00	326.296,38	406,89	0,00	0,00	0	0	0
04/08/202	●	0.001	☰	5	976.664.755,06	100.00	NOR	0,00	0,00	326.296,38	406,89	0,00	0,00	0	0	0
02/08/202	●	0.001	☰	5	976.664.755,06	100.00	NOR	0,00	0,00	326.296,38	1.253,37	0,00	0,00	0	0	0
22/07/202	●	0.001	☰	5	976.664.755,06	100.00	NOR	0,00	0,00	324.023,55	1.253,37	0,00	0,00	0	0	0
18/07/202	●	0.001	▼	5	925.116.783,30	100.00	NOR	0,00	0,00	324.023,55	1.253,37	0,00	0,00	0	0	0
01/07/202	●	0.000	☰	5	925.116.783,30	100.00	NOR	0,00	0,00	135.766,91	1.253,37	0,00	0,00	0	0	0
23/06/202	●	0.000	☰	5	925.116.783,30	100.00	NOR	0,00	0,00	131.496,76	1.253,37	0,00	0,00	0	0	0
06/06/202	●	0.000	☰	5	1.007.957.565,	100.00	NOR	0,00	0,00	131.496,76	1.253,37	0,00	0,00	0	0	0
01/06/202	●	0.000	☰	5	1.007.957.565,	100.00	NOR	0,00	0,00	131.496,76	1.253,37	0,00	0,00	0	0	0
23/05/202	●	0.000	☰	5	1.007.957.565,	100.00	NOR	0,00	0,00	136.352,35	1.253,37	0,00	0,00	0	0	0
05/05/202	●	0.000	☰	5	850.573.886,11	100.00	NOR	0,00	0,00	136.352,35	1.253,37	0,00	0,00	0	0	0
03/05/202	●	0.000	☰	5	850.573.886,11	100.00	NOR	0,00	0,00	136.352,35	1.253,37	0,00	0,00	0	0	0
25/04/202	●	0.000	☰	5	850.573.886,11	100.00	NOR	0,00	0,00	131.393,46	1.253,37	0,00	0,00	0	0	0
23/04/202	●	0.000	☰	5	728.827.526,76	100.00	NOR	0,00	0,00	131.393,46	1.253,37	0,00	0,00	0	0	0
08/04/202	●	0.000	☰	5	728.827.526,76	100.00	NOR	0,00	0,00	3.648,00	1.253,37	0,00	0,00	0	0	0

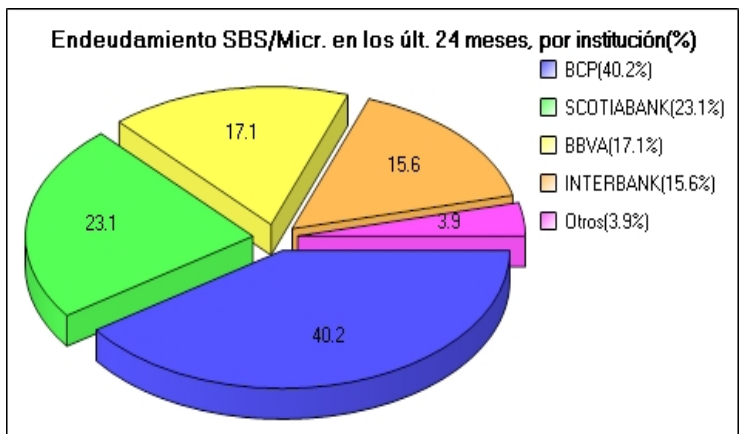
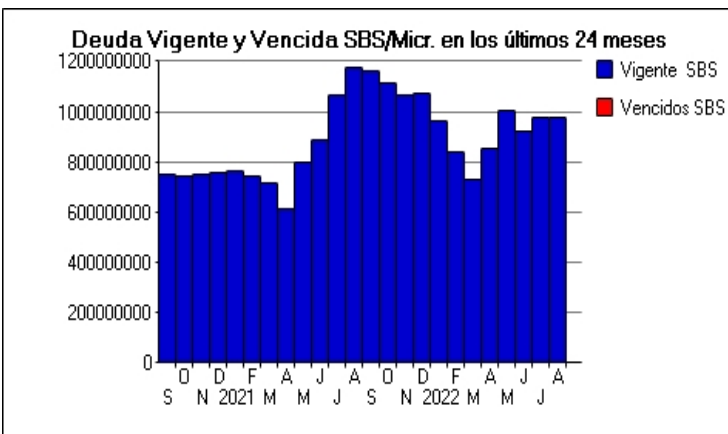
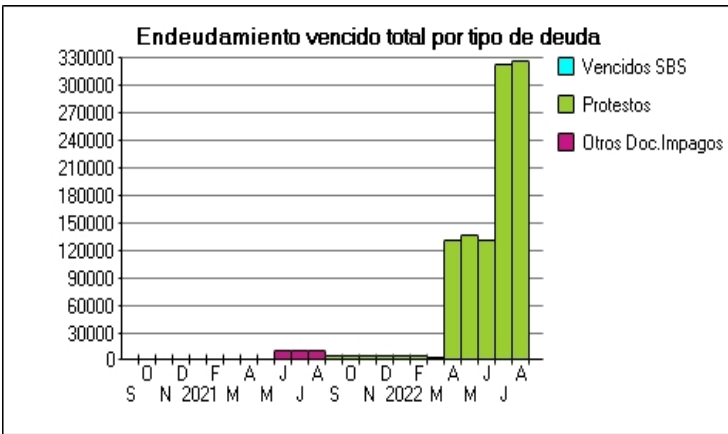
01/04/202	●	0.000	☰	5 728.827.526,76	100.00	NOR	0,00	0,00	3.648,00	1.253,37	0,00	0,00	0	0	0
22/03/202	●	0.000	%	5 728.827.526,76	100.00	NOR	0,00	0,00	3.705,22	1.253,37	0,00	0,00	0	0	0
08/03/202	●	0.000	☰	5 837.641.857,37	100.00	NOR	0,00	0,00	3.705,22	1.253,37	0,00	0,00	0	0	0
01/03/202	●	0.000	☰	5 837.641.857,37	100.00	NOR	0,00	0,00	3.705,22	1.253,37	0,00	0,00	0	0	0
23/02/202	●	0.000	☰	5 837.641.857,37	100.00	NOR	0,00	0,00	3.791,04	1.253,37	0,00	0,00	0	0	0
11/02/202	●	0.000	☰	5 965.137.081,99	100.00	NOR	0,00	0,00	3.791,04	1.253,37	0,00	0,00	0	0	0
08/02/202	●	0.000	☰	5 965.137.081,99	100.00	NOR	0,00	0,00	3.791,04	1.253,37	0,00	0,00	0	0	0
01/02/202	●	0.000	☰	5 965.137.081,99	100.00	NOR	0,00	0,00	3.791,04	1.253,37	0,00	0,00	0	0	0
24/01/202	●	0.000	☰	5 965.137.081,99	100.00	NOR	0,00	0,00	3.933,10	1.253,37	0,00	0,00	0	0	0
12/01/202	●	0.000	☰	5 1.073.388.178,	100.00	NOR	0,00	0,00	3.933,10	1.253,37	0,00	0,00	0	0	0
07/01/202	●	0.000	☰	5 1.073.388.178,	100.00	NOR	0,00	0,00	3.933,10	1.253,37	0,00	0,00	0	0	0
03/01/202	●	0.000	☰	5 1.073.388.178,	100.00	NOR	0,00	0,00	3.933,10	1.253,37	0,00	0,00	0	0	0
21/12/202	●	0.000	☰	5 1.073.388.178,	100.00	NOR	0,00	0,00	4.007,08	1.253,37	0,00	0,00	0	0	0
07/12/202	●	0.000	☰	5 1.069.698.658,	100.00	NOR	0,00	0,00	4.007,08	1.253,37	0,00	0,00	0	0	0
01/12/202	●	0.000	☰	5 1.069.698.658,	100.00	NOR	0,00	0,00	4.007,08	1.253,37	0,00	0,00	0	0	0
23/11/202	●	0.000	%	5 1.069.698.658,	100.00	NOR	0,00	0,00	3.935,07	1.253,37	0,00	0,00	0	0	0
18/11/202	●	0.000	☰	6 1.112.095.033,	100.00	NOR	0,00	0,00	3.935,07	1.253,37	0,00	0,00	0	0	0
17/11/202	●	0.000	☰	6 1.112.095.033,	100.00	NOR	0,00	0,00	3.935,07	846,48	0,00	0,00	0	0	0
02/11/202	●	0.000	☰	6 1.112.095.033,	100.00	NOR	0,00	0,00	3.935,07	1.253,37	0,00	0,00	0	0	0
27/10/202	●	0.000	☰	6 1.112.095.033,	100.00	NOR	0,00	0,00	4.078,11	1.253,37	0,00	0,00	0	0	0
25/10/202	●	0.000	☰	6 1.112.095.033,	100.00	NOR	0,00	0,00	4.078,11	13.853,47	0,00	0,00	0	0	0
22/10/202	●	0.000	%	6 1.112.095.033,	100.00	NOR	0,00	0,00	4.078,11	1.253,37	0,00	0,00	0	0	0
07/10/202	●	0.000	☰	6 1.160.135.599,	100.00	NOR	165,23	0,00	4.078,11	1.253,37	0,00	0,00	0	0	0
04/10/202	●	0.000	☰	6 1.160.135.599,	100.00	NOR	165,23	0,00	4.078,11	1.253,37	0,00	0,00	0	0	0
30/09/202	●	0.000	☰	6 1.160.135.599,	100.00	NOR	165,23	0,00	4.028,78	1.253,37	0,00	0,00	0	0	0
23/09/202	●	0.000	%	6 1.160.135.599,	100.00	NOR	165,23	0,00	4.028,78	1.253,37	0,00	0,00	0	0	0
06/09/202	●	0.000	☰	6 1.177.308.510,	100.00	NOR	163,45	0,00	4.028,78	1.253,37	0,00	0,00	0	0	0
02/09/202	●	0.000	☰	6 1.177.308.510,	100.00	NOR	163,45	0,00	4.028,78	9.984,77	0,00	0,00	0	0	0
01/09/202	●	0.000	☰	6 1.177.308.510,	100.00	NOR	163,45	0,00	0,00	9.984,77	0,00	0,00	0	0	0
24/08/202	●	0.000	☰	6 1.177.308.510,	100.00	NOR	163,45	0,00	0,00	10.110,82	0,00	0,00	0	0	0
23/08/202	●	0.000	%	6 1.177.308.510,	100.00	NOR	163,45	0,00	0,00	10.110,82	0,00	0,00	0	0	0
17/08/202	●	0.000	☰	6 1.068.541.837,	100.00	NOR	156,09	0,00	0,00	10.110,82	0,00	0,00	0	0	0
16/08/202	●	0.000	☰	6 1.068.541.837,	100.00	NOR	156,09	0,00	0,00	10.110,82	0,00	0,00	0	0	0
10/08/202	●	0.000	☰	6 1.068.541.837,	100.00	NOR	156,09	0,00	0,00	9.703,93	0,00	0,00	0	0	0
09/08/202	●	0.000	☰	6 1.068.541.837,	100.00	NOR	156,09	0,00	0,00	9.703,93	0,00	0,00	0	0	0
02/08/202	●	0.000	☰	6 1.068.541.837,	100.00	NOR	156,09	0,00	0,00	9.703,93	0,00	0,00	0	0	0
27/07/202	●	0.000	☰	6 1.068.541.837,	100.00	NOR	156,09	0,00	0,00	9.703,93	0,00	0,00	0	0	0
24/07/202	●	0.000	%	6 1.068.541.837,	100.00	NOR	156,09	0,00	0,00	9.703,93	0,00	0,00	0	0	0
19/07/202	●	0.000	☰	5 889.081.383,65	100.00	NOR	154,47	0,00	0,00	9.703,93	0,00	0,00	0	0	0
13/07/202	●	0.000	☰	5 889.081.383,65	100.00	NOR	154,47	0,00	0,00	9.703,93	0,00	0,00	0	0	0
06/07/202	●	0.000	☰	5 889.081.383,65	100.00	NOR	154,47	0,00	0,00	9.703,93	0,00	0,00	0	0	0
05/07/202	●	0.000	☰	5 889.081.383,65	100.00	NOR	154,47	0,00	0,00	9.703,93	0,00	0,00	0	0	0
28/06/202	●	0.000	☰	5 889.081.383,65	100.00	NOR	154,47	0,00	0,00	9.703,93	0,00	0,00	0	0	0
23/06/202	●	0.000	☰	5 889.081.383,65	100.00	NOR	154,47	0,00	0,00	972,53	0,00	0,00	0	0	0
26/05/202	●	0.000	☰	5 800.148.152,14	100.00	NOR	0,00	0,00	0,00	972,53	0,00	0,00	0	0	0
24/05/202	●	0.000	%	5 800.148.152,14	100.00	NOR	0,00	0,00	0,00	972,53	0,00	0,00	0	0	0
05/05/202	●	0.000	☰	5 616.744.300,27	100.00	NOR	0,00	0,00	0,00	972,53	0,00	0,00	0	0	0
23/04/202	●	0.000	☰	5 616.744.300,27	100.00	NOR	0,00	0,00	0,00	972,53	0,00	0,00	0	0	0
05/04/202	●	0.000	☰	5 719.490.582,98	100.00	NOR	0,00	0,00	0,00	972,53	0,00	0,00	0	0	0
25/03/202	●	0.000	☰	5 719.490.582,98	100.00	NOR	0,00	0,00	0,00	972,53	0,00	0,00	0	0	0
03/03/202	●	0.000	☰	5 741.918.344,26	100.00	NOR	0,00	0,00	0,00	972,53	0,00	0,00	0	0	0
26/02/202	●	0.000	☰	5 741.918.344,26	100.00	NOR	0,00	0,00	0,00	972,53	0,00	0,00	0	0	0
12/02/202	●	0.000	☰	5 763.265.718,65	100.00	NOR	0,00	0,00	0,00	972,53	0,00	0,00	0	0	0
09/02/202	●	0.000	☰	5 763.265.718,65	100.00	NOR	0,00	0,00	0,00	85.942,74	0,00	0,00	0	0	0
04/02/202	●	0.000	☰	5 763.265.718,65	100.00	NOR	0,00	0,00	0,00	85.942,74	0,00	0,00	0	0	0
02/02/202	●	0.000	☰	5 763.265.718,65	100.00	NOR	0,00	0,00	0,00	85.929,19	0,00	0,00	0	0	0
23/01/202	●	0.000	☰	5 763.265.718,65	100.00	NOR	0,00	0,00	0,00	958,98	0,00	0,00	0	0	0
05/01/202	●	0.000	☰	5 756.140.614,36	100.00	NOR	0,00	0,00	0,00	958,98	0,00	0,00	0	0	0
22/12/202	●	0.000	%	5 756.140.614,36	100.00	NOR	0,00	0,00	0,00	952,18	0,00	0,00	0	0	0
02/12/202	●	0.000	☰	5 753.390.761,20	100.00	NOR	0,00	0,00	0,00	952,18	0,00	0,00	0	0	0
25/11/202	●	0.000	%	5 753.390.761,20	100.00	NOR	0,00	0,00	0,00	920,88	0,00	0,00	0	0	0
17/11/202	●	0.000	☰	5 746.147.100,67	100.00	NOR	0,00	0,00	0,00	920,88	0,00	0,00	0	0	0
05/11/202	●	0.000	☰	5 746.147.100,67	100.00	NOR	0,00	0,00	0,00	1.050,47	0,00	0,00	0	0	0
24/10/202	●	0.000	☰	5 746.147.100,67	100.00	NOR	0,00	0,00	0,00	1.043,87	0,00	0,00	0	0	0
01/10/202	●	0.000	☰	5 749.407.291,02	100.00	NOR	0,00	0,00	0,00	1.043,87	0,00	0,00	0	0	0
28/09/202	●	0.000	%	5 749.407.291,02	100.00	NOR	0,00	0,00	0,00	976,07	0,00	0,00	0	0	0
23/09/202	●	0.000	☰	5 881.894.139,99	100.00	NOR	0,00	0,00	0,00	976,07	0,00	0,00	0	0	0

Gráficos

Montos expresados en unidades de soles*



NOR: Normal, CPP: Con Problemas Potenciales, DEF: Deficiente, DUD: Dudoso, PER: Pérdida, SCAL: Sin Calificación



Reporte de Vencidos

Montos expresados en unidades de soles*

Fuente - Acreedor	MAY 2022			JUN 2022			JUL 2022			AGO 2022		
	# Docs.	Monto *	Dias V.	# Docs.	Monto *	Dias V.	# Docs.	Monto *	Dias V.	# Docs.	Monto *	Dias V.
Protestos Sin Regularizar												
TRANSPORTES KALÑ SOCIEDAD ANONIMA CERRADA		0,00			0,00		15	188.256,64	71	15	188.256,64	76
PATRIMONIO EN FIDEICOMISO - D. LEG. N°861, TITU	5	128.515,75	257	5	123.799,26	287	5	127.947,08	31	5	130.154,81	32
PATRIMONIO EN FIDEICOMISO - D. LEG. N° 861, TITU	7	4.046,54	236	7	4.046,54	266	7	4.046,54	29	7	4.046,54	30
LUBCOM S.A.C.	1	3.790,06	328	1	3.650,96	358	1	3.773,29	38	1	3.838,39	39
BBVA BANCO CONTINENTAL		0,00			0,00			0,00			0,00	
Total	13	136.352,35	328	13	131.496,76	358	28	324.023,55	38	28	326.296,38	39
Documentos Impagos												
CORPORACION PANASERVICE SAC	1	406,89	957	1	406,89	987	1	406,89	101	1	406,89	102
SERV AGUA POTAB Y ALCANT DE LIMA-SEDAPAL		0,00			0,00			0,00			0,00	
SERVICIOS MULTIMEDIA S.A.C. - GURU	1	846,48	196	1	846,48	199	1	846,48	202		0,00	
FT CAPITAL S.A.		0,00			0,00			0,00			0,00	
Total	2	1.253,37	196	2	1.253,37	199	2	1.253,37	202	1	406,89	102

Montos expresados en unidades de soles*

Fuente - Acreedor	ENE 2022			FEB 2022			MAR 2022			ABR 2022		
	# Docs.	Monto *	Dias V.	# Docs.	Monto *	Dias V.	# Docs.	Monto *	Dias V.	# Docs.	Monto *	Dias V.
Protestos Sin Regularizar												
TRANSPORTES KALÑ SOCIEDAD ANONIMA CERRADA		0,00			0,00			0,00			0,00	
PATRIMONIO EN FIDEICOMISO - D. LEG. N°861, TITU		0,00			0,00			0,00		5	123.698,92	22
PATRIMONIO EN FIDEICOMISO - D. LEG. N° 861, TITU		0,00			0,00			0,00		7	4.046,54	20
LUBCOM S.A.C.		0,00		1	3.791,04	236	1	3.705,22	26	1	3.648,00	29
BBVA BANCO CONTINENTAL	1	3.933,10	208		0,00	0		0,00			0,00	
Total	1	3.933,10	208	1	3.791,04	236	1	3.705,22	26	13	131.393,46	29
Documentos Impagos												
CORPORACION PANASERVICE SAC	1	406,89	837	1	406,89	865	1	406,89	89	1	406,89	92
SERV AGUA POTAB Y ALCANT DE LIMA-SEDAPAL		0,00			0,00			0,00			0,00	
SERVICIOS MULTIMEDIA S.A.C. - GURU	1	846,48	184	1	846,48	186	1	846,48	190	1	846,48	193
FT CAPITAL S.A.		0,00			0,00			0,00			0,00	
Total	2	1.253,37	184	2	1.253,37	186	2	1.253,37	190	2	1.253,37	193

Montos expresados en unidades de soles*

Fuente - Acreedor	SET 2021			OCT 2021			NOV 2021			DIC 2021		
	# Docs.	Monto *	Dias V.	# Docs.	Monto *	Dias V.	# Docs.	Monto *	Dias V.	# Docs.	Monto *	Dias V.
Protestos Sin Regularizar												
TRANSPORTES KALÑ SOCIEDAD ANONIMA CERRADA		0,00			0,00			0,00			0,00	
PATRIMONIO EN FIDEICOMISO - D. LEG. N°861, TITU		0,00			0,00			0,00			0,00	
PATRIMONIO EN FIDEICOMISO - D. LEG. N° 861, TITU		0,00			0,00			0,00			0,00	
LUBCOM S.A.C.		0,00			0,00			0,00			0,00	
BBVA BANCO CONTINENTAL	1	4.028,78	85	1	4.078,11	116	1	3.935,07	14	1	4.007,08	17
Total	1	4.028,78	85	1	4.078,11	116	1	3.935,07	14	1	4.007,08	17
Documentos Impagos												
CORPORACION PANASERVICE SAC	1	406,89	714	1	406,89	745	1	406,89	77	1	406,89	80
SERV AGUA POTAB Y ALCANT DE LIMA-SEDAPAL		0,00	0		0,00			0,00			0,00	
SERVICIOS MULTIMEDIA S.A.C. - GURU	1	846,48	171	1	846,48	174	1	846,48	177	1	846,48	181
FT CAPITAL S.A.		0,00			0,00	0		0,00			0,00	
Total	2	1.253,37	171	2	1.253,37	174	2	1.253,37	177	2	1.253,37	181

Reporte SBS/Microfinanzas

Montos expresados en unidades de soles*

Última fecha reportada por la SBS : 30/06/2022

ÚLTIMOS 6 MESES	MAR 2022 (SBS: FEB 2022)	ABR 2022 (SBS: MAR 2022)	MAY 2022 (SBS: ABR 2022)	JUN 2022 (SBS: MAY 2022)	JUL 2022 (SBS: JUN 2022)	AGO 2022 (SBS: JUN2022)
NOR (Normal)	100.00	100.00	100.00	100.00	100.00	100.00

% Porcentaje de Calificación	CPP (Con Problemas Pote.)	0.00	0.00	0.00	0.00	0.00	0.00	0.00	0.00
	DEF (Deficiente)	0.00	0.00	0.00	0.00	0.00	0.00	0.00	0.00
	DUD (Dudoso)	0.00	0.00	0.00	0.00	0.00	0.00	0.00	0.00
	PER (Pérdida)	0.00	0.00	0.00	0.00	0.00	0.00	0.00	0.00

Institución	MAR 2022 (SBS: FEB 2022)		ABR 2022 (SBS: MAR 2022)		MAY 2022 (SBS: ABR 2022)		JUN 2022 (SBS: MAY 2022)		JUL 2022 (SBS: JUN 2022)		AGO 2022 (SBS: JUN2022)	
	Monto *	Dias V.	Monto *	Dias V.	Monto *	Dias V.	Monto *	Dias V.	Monto *	Dias V.	Monto *	Dias V.
BCP	434.459.962,53		400.427.142,02		378.005.295,75		347.047.668,66		359.041.907,04		359.041.907,04	
SCOTIABANK	6.721.148,45		7.695.333,70		213.167.683,66		185.918.912,31		348.736.345,58		348.736.345,58	
BBVA	163.894.756,80		320.604.019,92		294.765.417,46		274.716.857,86		147.737.466,03		147.737.466,03	
INTERBANK	122.780.132,02		120.890.865,79		121.027.466,13		116.476.043,81		120.159.661,91		120.159.661,91	
BCO SANTANDER PERU	971.526,96		956.524,68		991.702,44		957.300,66		989.374,50		989.374,50	
CITIBANK DEL PERU												
TOTAL	728.827.526,76		850.573.886,11		1.007.957.565,44		925.116.783,30		976.664.755,06		976.664.755,06	

Última fecha reportada por la SBS : 30/06/2022

Operación	MAR 2022 (SBS: FEB 2022)		ABR 2022 (SBS: MAR 2022)		MAY 2022 (SBS: ABR 2022)		JUN 2022 (SBS: MAY 2022)		JUL 2022 (SBS: JUN 2022)		AGO 2022 (SBS: JUN2022)	
	Monto *	Dias V.	Monto *	Dias V.	Monto *	Dias V.	Monto *	Dias V.	Monto *	Dias V.	Monto *	Dias V.
RESUMEN												
- Total Deuda	728.827.526,76		850.573.886,11		1.007.957.565,44		925.116.783,30		976.664.755,06		976.664.755,06	
- Línea No Utilizada	447.835.081,65		467.571.120,94		316.775.964,71		340.385.918,28		194.330.490,82		194.330.490,82	
CREDITOS DIRECTOS												
- CRÉDITOS VIGENTES	661.641.261,23		817.229.887,71		989.386.114,08		910.508.875,81		965.022.498,51		965.022.498,51	
-- Corp: Cred.Rev.LíneaTarj.Crédito	34.131,62		101.706,75		45.601,16		46.887,04		58.931,77		58.931,77	
-- Corp: Préstamos	619.960.340,30		603.150.918,65		606.358.160,44		583.256.775,62		591.282.556,54		591.282.556,54	
--- NoRevolventes	619.960.340,30		603.150.918,65		606.358.160,44		583.256.775,62		591.282.556,54		591.282.556,54	
-- Corp: Factoring	41.646.789,31		47.567.262,31		37.922.352,48		26.375.149,20		32.171.797,93		32.171.797,93	
-- CRÉDITOS COMERCIO EXTERIOR			166.410.000,00		345.060.000,00		300.830.063,95		341.509.212,27		341.509.212,27	
CREDITOS INDIRECTOS												
- CartasFianzaOtorgadas	67.186.265,53		32.874.352,40		18.084.533,36		14.137.880,49		11.642.256,55		11.642.256,55	
- CartasCrédito			469.646,00		486.918,00		470.027,00					
LÍNEA NO UTIL. Y CRED. NO DESEMB.												
- LinCredPréstamos	2.757.847,05		2.267.822,24		4.188.053,83		6.664.842,62		4.683.311,52		4.683.311,52	
- LinCredTarjetaCrédito	225.868,39		158.293,26		214.398,85		213.112,97		201.068,24		201.068,24	
- LinCredEsqMultilínea	444.851.366,21		465.145.005,44		312.373.512,03		333.507.962,69		189.446.111,06		189.446.111,06	

Montos expresados en unidades de soles*

Última fecha reportada por la SBS : 30/06/2022

6 MESES ANTERIORES		SET 2021 (SBS: AGO 2021)	OCT 2021 (SBS: SET 2021)	NOV 2021 (SBS: OCT 2021)	DIC 2021 (SBS: NOV 2021)	ENE 2022 (SBS: DIC 2021)	FEB 2022 (SBS: ENE 2022)
% Porcentaje de Calificación	NOR (Normal)	100.00	100.00	100.00	100.00	100.00	100.00
	CPP (Con Problemas Pote.)	0.00	0.00	0.00	0.00	0.00	0.00
	DEF (Deficiente)	0.00	0.00	0.00	0.00	0.00	0.00
	DUD (Dudoso)	0.00	0.00	0.00	0.00	0.00	0.00
	PER (Pérdida)	0.00	0.00	0.00	0.00	0.00	0.00

Institución	SET 2021 (SBS: AGO 2021)		OCT 2021 (SBS: SET 2021)		NOV 2021 (SBS: OCT 2021)		DIC 2021 (SBS: NOV 2021)		ENE 2022 (SBS: DIC 2021)		FEB 2022 (SBS: ENE 2022)	
	Monto *	Dias V.	Monto *	Dias V.	Monto *	Dias V.	Monto *	Dias V.	Monto *	Dias V.	Monto *	Dias V.
BCP	482.416.083,12	153	454.198.582,26		519.849.406,07		460.984.305,96		482.498.268,18		463.167.022,33	
SCOTIABANK	312.953.271,91		314.742.678,31		192.587.461,19		191.482.475,81		134.052.783,26		82.011.709,53	
BBVA	127.470.587,57		104.853.647,29		167.097.225,52		215.680.184,53		168.642.710,56		165.728.364,06	
INTERBANK	166.339.510,42		166.475.269,88		189.182.593,77		204.190.535,28		178.912.042,57		125.740.731,07	
BCO SANTANDER PERU	1.528.146,75		1.546.855,70		981.972,13		1.050.676,92		1.031.277,42		994.030,38	
CITIBANK DEL PERU	69.428.000,00		70.278.000,00									
TOTAL	1.160.135.599,7	153	1.112.095.033,44		1.069.698.658,68		1.073.388.178,50		965.137.081,99		837.641.857,37	

Última fecha reportada por la SBS : 30/06/2022

Operación	SET 2021 (SBS: AGO 2021)		OCT 2021 (SBS: SET 2021)		NOV 2021 (SBS: OCT 2021)		DIC 2021 (SBS: NOV 2021)		ENE 2022 (SBS: DIC 2021)		FEB 2022 (SBS: ENE 2022)	
	Monto *	Dias V.	Monto *	Dias V.	Monto *	Dias V.	Monto *	Dias V.	Monto *	Dias V.	Monto *	Dias V.
RESUMEN												
- Total Deuda	1.160.135.599,77	153	1.112.095.033,44		1.069.698.658,68		1.073.388.178,50		965.137.081,99		837.641.857,37	
- Total Vencido	165,23											
- % Vencido	0.00											

- Línea No Utilizada	183.452.224,94	221.774.435,01	243.603.872,55	315.614.873,42	333.177.119,16	369.594.000,76
CREDITOS DIRECTOS						
- CRÉDITOS VIGENTES	1.066.887.810,40	1.036.910.386,18	964.528.280,96	954.023.043,71	842.427.669,82	753.633.598,93
-- Corp: Cred. Rev. Línea Tarj. Crédito	2.621,45	88.800,42	20.422,11	30.803,85	26.021,65	16.043,34
-- Corp: Préstamos	747.667.615,16	645.094.250,99	791.277.348,10	795.210.181,94	800.520.821,11	711.924.347,77
--- NoRevolventes	747.667.615,16	645.094.250,99	791.277.348,10	795.210.181,94	800.520.821,11	711.924.347,77
-- Corp: Factoring	35.379.573,79	42.404.334,77	39.599.010,75	36.922.057,92	41.880.827,06	41.693.207,82
-- CRÉDITOS COMERCIO EXTERIOR	283.838.000,00	349.323.000,00	133.631.500,00	121.860.000,00		
- CRÉDITOS VENCIDOS	165,23	153				
-- Corp: SobregirosCC	165,23	153				
CREDITOS INDIRECTOS						
- Cartas Fianza Otorgadas	93.247.624,14	75.184.647,26	105.170.377,72	119.365.134,79	122.709.412,17	84.008.258,44
LINEA NO UTIL. Y CRED. NO DESEMB.						
- LinCred Préstamos	3.043.736,95	2.215.815,48	2.084.726,15	3.652.788,18	794.794,21	1.546.393,03
- LinCred Tarjeta Crédito	257.378,56	171.199,58	239.577,89	229.196,16	233.978,36	243.956,67
- LinCred Esq Multilínea	180.151.109,43	219.387.419,95	241.279.568,51	311.732.889,08	332.148.346,59	367.803.651,06

Reporte SBS/Microfinanzas por entidades

Reportado por : BCP

Última fecha reportada por la SBS : 30/06/2022

Operación	MAR 2022 (SBS: FEB2022)		ABR 2022 (SBS: MAR2022)		MAY 2022 (SBS: ABR2022)		JUN 2022 (SBS: MAY2022)		JUL 2022 (SBS: JUN2022)		AGO 2022 (SBS: JUN2022)	
	Monto *	Dias V.	Monto *	Dias V.	Monto *	Dias V.	Monto *	Dias V.	Monto *	Dias V.	Monto *	Dias V.
Calificación (2)	NOR		NOR		NOR		NOR		NOR		NOR	
RESUMEN												
- Total Deuda	434.459.962,53		400.427.142,02		378.005.295,75		347.047.668,66		359.041.907,04		359.041.907,04	
- Línea No Utilizada	108.778.361,10		134.892.160,48		177.001.249,14		183.749.216,93		189.053.268,07		189.053.268,07	
CREDITOS DIRECTOS												
- CRÉDITOS VIGENTES	378.621.564,73		378.891.048,37		371.765.942,01		344.452.705,85		358.701.538,32		358.701.538,32	
-- Corp: Préstamos	339.850.928,61		334.602.964,33		335.406.535,76		318.814.714,34		329.496.428,63		329.496.428,63	
--- NoRevolventes	339.850.928,61		334.602.964,33		335.406.535,76		318.814.714,34		329.496.428,63		329.496.428,63	
-- Corp: Factoring	38.770.636,12		44.288.084,04		36.359.406,25		25.637.991,51		29.205.109,69		29.205.109,69	
-- CRÉDITOS COMERCIO EXTERIOR												
- CRÉDITOS VENCIDOS												
-- Corp: SobregirosCC												
CREDITOS INDIRECTOS												
- Cartas Fianza Otorgadas	55.838.397,80		21.066.447,65		5.752.435,74		2.124.935,81		340.368,72		340.368,72	
- Cartas Crédito			469.646,00		486.918,00		470.027,00					
LINEA NO UTIL. Y CRED. NO DESEMB.												
- LinCred Esq Multilínea	108.778.361,10		134.892.160,48		177.001.249,14		183.749.216,93		189.053.268,07		189.053.268,07	

Última fecha reportada por la SBS : 30/06/2022

Operación	SET 2021 (SBS: AGO2021)		OCT 2021 (SBS: SET2021)		NOV 2021 (SBS: OCT2021)		DIC 2021 (SBS: NOV2021)		ENE 2022 (SBS: DIC2021)		FEB 2022 (SBS: ENE2022)	
	Monto *	Dias V.	Monto *	Dias V.	Monto *	Dias V.	Monto *	Dias V.	Monto *	Dias V.	Monto *	Dias V.
Calificación (2)	NOR		NOR		NOR		NOR		NOR		NOR	
RESUMEN												
- Total Deuda	482.416.083,12	153	454.198.582,26		519.849.406,07		460.984.305,96		482.498.268,18		463.167.022,33	
- Total Vencido	165,23											
- % Vencido	0.00											
- Línea No Utilizada	120.420.117,46		156.017.912,38		68.963.754,69		133.164.151,98		100.191.922,52		97.805.752,69	
CREDITOS DIRECTOS												
- CRÉDITOS VIGENTES	453.605.667,50		423.545.542,11		485.103.825,25		419.646.488,24		414.748.155,75		390.344.850,26	
-- Corp: Préstamos	327.376.357,16		228.034.392,87		383.585.089,30		385.164.642,89		378.053.035,74		352.869.750,03	
--- NoRevolventes	327.376.357,16		228.034.392,87		383.585.089,30		385.164.642,89		378.053.035,74		352.869.750,03	
-- Corp: Factoring	32.297.310,34		38.419.149,24		35.700.235,95		34.481.845,35		36.695.120,01		37.475.100,23	
-- CRÉDITOS COMERCIO EXTERIOR	93.932.000,00		157.092.000,00		65.818.500,00							
- CRÉDITOS VENCIDOS	165,23	153										
-- Corp: SobregirosCC	165,23	153										
CREDITOS INDIRECTOS												
- Cartas Fianza Otorgadas	28.810.250,39		30.653.040,15		34.745.580,82		41.337.817,72		67.750.112,43		72.822.172,07	
LINEA NO UTIL. Y CRED. NO DESEMB.												
- LinCred Esq Multilínea	120.420.117,46		156.017.912,38		68.963.754,69		133.164.151,98		100.191.922,52		97.805.752,69	

Reportado por : SCOTIABANK

Última fecha reportada por la SBS : 30/06/2022

Operación	MAR 2022 (SBS: FEB2022)		ABR 2022 (SBS: MAR2022)		MAY 2022 (SBS: ABR2022)		JUN 2022 (SBS: MAY2022)		JUL 2022 (SBS: JUN2022)		AGO 2022 (SBS: JUN2022)	
	Monto *	Dias V.	Monto *	Dias V.	Monto *	Dias V.	Monto *	Dias V.	Monto *	Dias V.	Monto *	Dias V.
Calificación (2)	NOR		NOR		NOR		NOR		NOR		NOR	
RESUMEN												
- Total Deuda	6.721.148,45		7.695.333,70		213.167.683,66		185.918.912,31		348.736.345,58		348.736.345,58	
- Línea No Utilizada	338.830.852,16		332.520.667,20		139.560.316,72		156.423.588,38		5.076.154,51		5.076.154,51	
CREDITOS DIRECTOS												
- CRÉDITOS VIGENTES	2.876.153,19		3.279.178,27		208.598.946,23		181.284.721,64		344.475.900,51		344.475.900,51	
-- Corp: Factoring	2.876.153,19		3.279.178,27		1.562.946,23		737.157,69		2.966.688,24		2.966.688,24	
-- CRÉDITOS COMERCIO EXTERIOR					207.036.000,00		180.547.563,95		341.509.212,27		341.509.212,27	
CREDITOS INDIRECTOS												
- CartasFianzaOtorgadas	3.844.995,26		4.416.155,43		4.568.737,43		4.634.190,67		4.260.445,07		4.260.445,07	
LINEA NO UTIL. Y CRED. NO DESEMB.												
- LinCredPréstamos	2.757.847,05		2.267.822,24		4.188.053,83		6.664.842,62		4.683.311,52		4.683.311,52	
- LinCredEsqMultilinea	336.073.005,11		330.252.844,96		135.372.262,89		149.758.745,76		392.842,99		392.842,99	

Última fecha reportada por la SBS : 30/06/2022

Operación	SET 2021 (SBS: AGO2021)		OCT 2021 (SBS: SET2021)		NOV 2021 (SBS: OCT2021)		DIC 2021 (SBS: NOV2021)		ENE 2022 (SBS: DIC2021)		FEB 2022 (SBS: ENE2022)	
	Monto *	Dias V.	Monto *	Dias V.	Monto *	Dias V.	Monto *	Dias V.	Monto *	Dias V.	Monto *	Dias V.
Calificación (2)	NOR		NOR		NOR		NOR		NOR		NOR	
RESUMEN												
- Total Deuda	312.953.271,91		314.742.678,31		192.587.461,19		191.482.475,81		134.052.783,26		82.011.709,53	
- Línea No Utilizada	62.774.728,92		65.585.323,05		174.400.539,97		182.221.525,28		232.751.218,28		271.544.291,40	
CREDITOS DIRECTOS												
- CRÉDITOS VIGENTES	309.560.263,45		311.938.185,53		189.898.774,80		188.440.212,57		131.185.707,05		78.718.107,59	
-- Corp: Préstamos	186.000.000,00		186.000.000,00		186.000.000,00		186.000.000,00		126.000.000,00		74.500.000,00	
--- NoRevolventes	186.000.000,00		186.000.000,00		186.000.000,00		186.000.000,00		126.000.000,00		74.500.000,00	
-- Corp: Factoring	3.082.263,45		3.985.185,53		3.898.774,80		2.440.212,57		5.185.707,05		4.218.107,59	
-- CRÉDITOS COMERCIO EXTERIOR	120.478.000,00		121.953.000,00									
CREDITOS INDIRECTOS												
- CartasFianzaOtorgadas	3.393.008,46		2.804.492,78		2.688.686,39		3.042.263,24		2.867.076,21		3.293.601,94	
LINEA NO UTIL. Y CRED. NO DESEMB.												
- LinCredPréstamos	3.043.736,95		2.215.815,48		2.084.726,15		3.652.788,18		794.794,21		1.546.393,03	
- LinCredEsqMultilinea	59.730.991,97		63.369.507,57		172.315.813,82		178.568.737,10		231.956.424,07		269.997.898,37	

Reportado por : BBVA

Última fecha reportada por la SBS : 30/06/2022

Operación	MAR 2022 (SBS: FEB2022)		ABR 2022 (SBS: MAR2022)		MAY 2022 (SBS: ABR2022)		JUN 2022 (SBS: MAY2022)		JUL 2022 (SBS: JUN2022)		AGO 2022 (SBS: JUN2022)	
	Monto *	Dias V.	Monto *	Dias V.	Monto *	Dias V.	Monto *	Dias V.	Monto *	Dias V.	Monto *	Dias V.
Calificación (2)	NOR		NOR		NOR		NOR		NOR		NOR	
RESUMEN												
- Total Deuda	163.894.756,80		320.604.019,92		294.765.417,46		274.716.857,86		147.737.466,03		147.737.466,03	
- Línea No Utilizada	225.868,39		158.293,26		214.398,85		213.112,97		201.068,24		201.068,24	
CREDITOS DIRECTOS												
- CRÉDITOS VIGENTES	163.354.131,62		320.073.706,75		294.215.601,16		273.948.387,04		147.308.931,77		147.308.931,77	
-- Corp: Cred.Rev.LineaTarj.Crédito	34.131,62		101.706,75		45.601,16		46.887,04		58.931,77		58.931,77	
-- Corp: Préstamos	163.320.000,00		153.562.000,00		156.146.000,00		153.619.000,00		147.250.000,00		147.250.000,00	
--- NoRevolventes	163.320.000,00		153.562.000,00		156.146.000,00		153.619.000,00		147.250.000,00		147.250.000,00	
-- CRÉDITOS COMERCIO EXTERIOR			166.410.000,00		138.024.000,00		120.282.500,00					
CREDITOS INDIRECTOS												
- CartasFianzaOtorgadas	540.625,18		530.313,17		549.816,30		768.470,82		428.534,26		428.534,26	
LINEA NO UTIL. Y CRED. NO DESEMB.												
- LinCredTarjetaCrédito	225.868,39		158.293,26		214.398,85		213.112,97		201.068,24		201.068,24	

Última fecha reportada por la SBS : 30/06/2022

Operación	SET 2021 (SBS: AGO2021)		OCT 2021 (SBS: SET2021)		NOV 2021 (SBS: OCT2021)		DIC 2021 (SBS: NOV2021)		ENE 2022 (SBS: DIC2021)		FEB 2022 (SBS: ENE2022)	
	Monto *	Dias V.	Monto *	Dias V.	Monto *	Dias V.	Monto *	Dias V.	Monto *	Dias V.	Monto *	Dias V.
Calificación (2)	NOR		NOR		NOR		NOR		NOR		NOR	
RESUMEN												
- Total Deuda	127.470.587,57		104.853.647,29		167.097.225,52		215.680.184,53		168.642.710,56		165.728.364,06	
- Línea No Utilizada	257.378,56		171.199,58		239.577,89		229.196,16		233.978,36		243.956,67	
CREDITOS DIRECTOS												
- CRÉDITOS VIGENTES	98.002.621,45		93.188.800,42		160.933.422,11		214.990.803,85		167.966.021,65		165.076.043,34	
-- Corp: Cred.Rev.LíneaTarj.Crédito	2.621,45		88.800,42		20.422,11		30.803,85		26.021,65		16.043,34	
-- Corp: Préstamos	98.000.000,00		93.100.000,00		93.100.000,00		93.100.000,00		167.940.000,00		165.060.000,00	
--- NoRevolventes	98.000.000,00		93.100.000,00		93.100.000,00		93.100.000,00		167.940.000,00		165.060.000,00	
-- CRÉDITOS COMERCIO EXTERIOR					67.813.000,00		121.860.000,00					
CREDITOS INDIRECTOS												
- CartasFianzaOtorgadas	29.467.966,12		11.664.846,87		6.163.803,41		689.380,68		676.688,91		652.320,72	
LÍNEA NO UTIL. Y CRED. NO DESEMB.												
- LinCredTarjetaCrédito	257.378,56		171.199,58		239.577,89		229.196,16		233.978,36		243.956,67	

Reportado por : INTERBANK

Última fecha reportada por la SBS : 30/06/2022

Operación	MAR 2022 (SBS: FEB2022)		ABR 2022 (SBS: MAR2022)		MAY 2022 (SBS: ABR2022)		JUN 2022 (SBS: MAY2022)		JUL 2022 (SBS: JUN2022)		AGO 2022 (SBS: JUN2022)	
	Monto *	Dias V.	Monto *	Dias V.	Monto *	Dias V.	Monto *	Dias V.	Monto *	Dias V.	Monto *	Dias V.
Calificación (2)	NOR		NOR		NOR		NOR		NOR		NOR	
RESUMEN												
- Total Deuda	122.780.132,02		120.890.865,79		121.027.466,13		116.476.043,81		120.159.661,91		120.159.661,91	
CREDITOS DIRECTOS												
- CRÉDITOS VIGENTES	116.789.411,69		114.985.954,32		114.805.624,68		110.823.061,28		114.536.127,91		114.536.127,91	
-- Corp: Préstamos	116.789.411,69		114.985.954,32		114.805.624,68		110.823.061,28		114.536.127,91		114.536.127,91	
--- NoRevolventes	116.789.411,69		114.985.954,32		114.805.624,68		110.823.061,28		114.536.127,91		114.536.127,91	
CREDITOS INDIRECTOS												
- CartasFianzaOtorgadas	5.990.720,33		5.904.911,47		6.221.841,45		5.652.982,53		5.623.534,00		5.623.534,00	

Última fecha reportada por la SBS : 30/06/2022

Operación	SET 2021 (SBS: AGO2021)		OCT 2021 (SBS: SET2021)		NOV 2021 (SBS: OCT2021)		DIC 2021 (SBS: NOV2021)		ENE 2022 (SBS: DIC2021)		FEB 2022 (SBS: ENE2022)	
	Monto *	Dias V.	Monto *	Dias V.	Monto *	Dias V.	Monto *	Dias V.	Monto *	Dias V.	Monto *	Dias V.
Calificación (2)	NOR		NOR		NOR		NOR		NOR		NOR	
RESUMEN												
- Total Deuda	166.339.510,42		166.475.269,88		189.182.593,77		204.190.535,28		178.912.042,57		125.740.731,07	
CREDITOS DIRECTOS												
- CRÉDITOS VIGENTES	136.291.258,00		137.959.858,12		128.592.258,80		130.945.539,05		128.527.785,37		119.494.597,74	
-- Corp: Préstamos	136.291.258,00		137.959.858,12		128.592.258,80		130.945.539,05		128.527.785,37		119.494.597,74	
--- NoRevolventes	136.291.258,00		137.959.858,12		128.592.258,80		130.945.539,05		128.527.785,37		119.494.597,74	
CREDITOS INDIRECTOS												
- CartasFianzaOtorgadas	30.048.252,42		28.515.411,76		60.590.334,97		73.244.996,23		50.384.257,20		6.246.133,33	

Reportado por : BCO SANTANDER PERU

Última fecha reportada por la SBS : 30/06/2022

Operación	MAR 2022 (SBS: FEB2022)		ABR 2022 (SBS: MAR2022)		MAY 2022 (SBS: ABR2022)		JUN 2022 (SBS: MAY2022)		JUL 2022 (SBS: JUN2022)		AGO 2022 (SBS: JUN2022)	
	Monto *	Dias V.	Monto *	Dias V.	Monto *	Dias V.	Monto *	Dias V.	Monto *	Dias V.	Monto *	Dias V.
Calificación (2)	NOR		NOR		NOR		NOR		NOR		NOR	
RESUMEN												
- Total Deuda	971.526,96		956.524,68		991.702,44		957.300,66		989.374,50		989.374,50	
CREDITOS INDIRECTOS												
- CartasFianzaOtorgadas	971.526,96		956.524,68		991.702,44		957.300,66		989.374,50		989.374,50	

Última fecha reportada por la SBS : 30/06/2022

Operación	SET 2021 (SBS: AGO2021)		OCT 2021 (SBS: SET2021)		NOV 2021 (SBS: OCT2021)		DIC 2021 (SBS: NOV2021)		ENE 2022 (SBS: DIC2021)		FEB 2022 (SBS: ENE2022)	
	Monto *	Dias V.	Monto *	Dias V.	Monto *	Dias V.	Monto *	Dias V.	Monto *	Dias V.	Monto *	Dias V.
Calificación (2)	NOR		NOR		NOR		NOR		NOR		NOR	
RESUMEN												
- Total Deuda	1.528.146,75		1.546.855,70		981.972,13		1.050.676,92		1.031.277,42		994.030,38	
CREDITOS INDIRECTOS												
- CartasFianzaOtorgadas	1.528.146,75		1.546.855,70		981.972,13		1.050.676,92		1.031.277,42		994.030,38	

Reportado por : CITIBANK DEL PERU

Última fecha reportada por la SBS : 30/06/2022

Operación	MAR 2022 (SBS: FEB2022)		ABR 2022 (SBS: MAR2022)		MAY 2022 (SBS: ABR2022)		JUN 2022 (SBS: MAY2022)		JUL 2022 (SBS: JUN2022)		AGO 2022 (SBS: JUN2022)	
	Monto *	Dias V.	Monto *	Dias V.	Monto *	Dias V.	Monto *	Dias V.	Monto *	Dias V.	Monto *	Dias V.
Calificación (2)												
RESUMEN												

Última fecha reportada por la SBS : 30/06/2022

Operación	SET 2021 (SBS: AGO2021)		OCT 2021 (SBS: SET2021)		NOV 2021 (SBS: OCT2021)		DIC 2021 (SBS: NOV2021)		ENE 2022 (SBS: DIC2021)		FEB 2022 (SBS: ENE2022)	
	Monto *	Dias V.	Monto *	Dias V.	Monto *	Dias V.	Monto *	Dias V.	Monto *	Dias V.	Monto *	Dias V.
Calificación (2)	NOR		NOR									
RESUMEN												
- Total Deuda	69.428.000,00		70.278.000,00									
CREDITOS DIRECTOS												
- CRÉDITOS VIGENTES	69.428.000,00		70.278.000,00									
-- CRÉDITOS COMERCIO EXTERIOR	69.428.000,00		70.278.000,00									

Rectificaciones SBS

Entidad	Periodo SBS	Cuenta	Concepto Rectificación	Dice	Debe Decir
---------	-------------	--------	------------------------	------	------------

Aval/Codeudor

Montos expresados en unidades de soles*

Es Avalista de:

Información reportada por la SBS al 30/06/2022

Tipo Doc	Nro Documento	Nombre/Razón Social	Act	Pre	12m
----------	---------------	---------------------	-----	-----	-----

Montos expresados en unidades de soles*

Quiénes lo Avalan:

Información reportada por la SBS al 30/06/2022

Tipo Doc	Nro Documento	Nombre/Razón Social	Act	Pre	12m
----------	---------------	---------------------	-----	-----	-----

Montos expresados en unidades de soles*

Es Avalista de:

Información Reportada por Entidades de Microfinanzas / Otros Créditos

Tipo Doc	Nro Documento	Nombre/Razón Social	Act	Pre	12m
----------	---------------	---------------------	-----	-----	-----

Montos expresados en unidades de soles*

Quiénes lo Avalan:

Información Reportada por Entidades de Microfinanzas / Otros Créditos

Tipo Doc	Nro Documento	Nombre/Razón Social	Act	Pre	12m
----------	---------------	---------------------	-----	-----	-----

Documentos Protestados como Deudor/Aceptante

Montos expresados en unidades*

Reportado por la Cámara de Comercio de Lima (CCL)

Documentos Protestados sin Regularizar

	# Doc	Monto (S/) *	Max Días Venc.
Total:	28	326.296,38	394

Se muestran hasta los 10 primeros documentos ordenados por Fecha de Boletín de la CCL

Tipo de Cambio 3.891

Nro. Secuencia	Tip. **	Acreedor/Girador	Tipo Doc.	Moneda	Monto *	Monto * (S/)	Boletín	F. Protesto	F. Venc	Días Venc.
64818		TRANSPORTES KALÑ SOCIEDAD ANONIMA CERRADA	FAN	S/.	49.390,08	49.390,08	06/2022	10/06/2022	21/05/2022	76
64812		TRANSPORTES KALÑ SOCIEDAD ANONIMA CERRADA	FAN	S/.	26.054,40	26.054,40	06/2022	10/06/2022	21/05/2022	76
64817		TRANSPORTES KALÑ SOCIEDAD ANONIMA CERRADA	FAN	S/.	15.292,80	15.292,80	06/2022	10/06/2022	21/05/2022	76
64806		TRANSPORTES KALÑ SOCIEDAD ANONIMA CERRADA	FAN	S/.	12.970,56	12.970,56	06/2022	10/06/2022	21/05/2022	76
64810		TRANSPORTES KALÑ SOCIEDAD ANONIMA CERRADA	FAN	S/.	12.913,92	12.913,92	06/2022	10/06/2022	21/05/2022	76
64807		TRANSPORTES KALÑ SOCIEDAD ANONIMA CERRADA	FAN	S/.	11.894,40	11.894,40	06/2022	10/06/2022	21/05/2022	76
64815		TRANSPORTES KALÑ SOCIEDAD ANONIMA CERRADA	FAN	S/.	10.081,92	10.081,92	06/2022	10/06/2022	21/05/2022	76
64808		TRANSPORTES KALÑ SOCIEDAD ANONIMA CERRADA	FAN	S/.	9.756,81	9.756,81	06/2022	10/06/2022	21/05/2022	76
64811		TRANSPORTES KALÑ SOCIEDAD ANONIMA CERRADA	FAN	S/.	8.070,07	8.070,07	06/2022	10/06/2022	21/05/2022	76
64813		TRANSPORTES KALÑ SOCIEDAD ANONIMA CERRADA	FAN	S/.	6.570,24	6.570,24	06/2022	10/06/2022	21/05/2022	76

**PR: Protestos, CJ: Cobranza Judicial, MO: Moras, PP: Procesos Penales

Montos expresados en unidades*

Reportado por la Cámara de Comercio de Lima (CCL)

Documentos Protestados Regularizados

	# Doc	Monto (S/) *
Total:	0	0,00

Nro. Secuencia	Tip. **	Acreedor/Girador	Tipo Doc.	Moneda	Monto *	Monto * (S/)	Boletín	F. Protesto	F. Venc.	F. Reg
----------------	---------	------------------	-----------	--------	---------	--------------	---------	-------------	----------	--------

**PR: Protestos, CJ: Cobranza Judicial, MO: Moras, PP: Procesos Penales

Documentos Protestados como Acreedor/Girador

Montos expresados en unidades*

Reportado por la Cámara de Comercio de Lima (CCL)

Documentos Protestados sin Regularizar

	# Doc	Monto (S/) *	Max Días Venc.
Total:	138	7.161.144,52	3,004

Se muestran hasta los 10 primeros documentos ordenados por Fecha de Boletín de la CCL

Tipo de Cambio 3.891

Nro. Secuencia	Tip. **	Deudor/Aceptante	Tipo Doc.	Moneda	Monto *	Monto * (S/)	Boletín	F. Protesto	F. Venc	Días Venc.
130000017826	MO	MH CONSTRUCTION & MINING PERU E.I.R.L.	PAG	US\$	7.455,26	29.008,42	03/2022	01/03/2022	/ /	157
200000004090	MO	NEGOCIOS Y REPRESENTACIONES STIVEN EIRL	LET	US\$	5.850,12	22.762,82	10/2021	27/09/2021	05/09/2021	334
200000004089	MO	NEGOCIOS Y REPRESENTACIONES STIVEN EIRL	LET	US\$	5.850,12	22.762,82	10/2021	27/09/2021	05/08/2021	365
267610	MO	CONSTRUCTORA MALAGA HNOS S.A.	LET	US\$	96.943,24	377.206,15	09/2021	21/09/2021	25/07/2021	376
267611	MO	CONSTRUCTORA MALAGA HNOS S.A.	LET	US\$	8.592,39	33.432,99	09/2021	21/09/2021	25/07/2021	376
267374	MO	CEAM MINERA DEL SUR S.A.C.	LET	US\$	8.035,76	31.267,14	08/2021	20/07/2021	15/07/2019	1,117
264989	MO	INMAC PERU S.A.C.	LET	US\$	15.927,67	61.974,56	06/2021	28/06/2021	10/05/2021	452
263168	MO	INMAC PERU S.A.C.	LET	US\$	15.927,67	61.974,56	04/2021	30/04/2021	10/04/2021	482
263175	MO	INMAC PERU S.A.C.	LET	US\$	15.927,67	61.974,56	04/2021	30/04/2021	10/03/2021	513
200000004069	MO	INVERSIONES D.Q CONTRATISTAS E.I.R.L.	LET	US\$	6.888,79	26.804,28	04/2021	01/03/2021	05/10/2020	669

**PR: Protestos, CJ: Cobranza Judicial, MO: Moras, PP: Procesos Penales

Montos expresados en unidades*

Reportado por la Cámara de Comercio de Lima (CCL)

Documentos Protestados Regularizados

	# Doc	Monto (S/) *
Total:	15	450.926,17

Se muestran hasta los 10 primeros documentos ordenados por Fecha de Boletín de la CCL

Nro. Secuencia	Tip. ** Reg.	Deudor/Aceptante	Tipo Doc.	Moneda	Monto *	Monto * (S/)	Boletín	F. Protesto	F. Venc.	F. Reg.
200000004080	MO	INVERSIONES OBERTI S.R.L.	LET	US\$	5.067,49	19.469,30	09/2021	31/08/2021	05/07/2021	28/04/2022
200000004081	MO	INVERSIONES OBERTI S.R.L.	LET	US\$	5.067,49	19.469,30	09/2021	31/08/2021	05/08/2021	28/04/2022
200000004074	MO	CONSTRUCTORA E INMOBILIARIA ENSAMAR S.R.L.	LET	US\$	5.928,19	23.635,69	07/2021	08/07/2021	05/04/2021	27/01/2022
200000004076	MO	CONSTRUCTORA E INMOBILIARIA ENSAMAR S.R.L.	LET	US\$	5.928,19	23.635,69	07/2021	08/07/2021	05/02/2021	27/01/2022
200000004077	MO	CONSTRUCTORA E INMOBILIARIA ENSAMAR S.R.L.	LET	US\$	5.928,19	23.635,69	07/2021	08/07/2021	05/03/2021	27/01/2022
200000004078	MO	CONSTRUCTORA E INMOBILIARIA ENSAMAR S.R.L.	LET	US\$	5.555,35	22.149,18	07/2021	08/07/2021	05/02/2021	27/01/2022
200000004079	MO	CONSTRUCTORA E INMOBILIARIA ENSAMAR S.R.L.	LET	US\$	5.555,35	22.149,18	07/2021	08/07/2021	05/03/2021	27/01/2022
200000004075	MO	CONSTRUCTORA E INMOBILIARIA ENSAMAR S.R.L.	LET	US\$	5.555,35	22.149,18	07/2021	08/07/2021	05/04/2021	27/01/2022
130000015764	MO	MULTISERVICIOS PAPILLON S.A.C	LET	US\$	9.840,30	39.233,28	04/2019	05/04/2019	/ /	08/11/2019
130000015765	MO	MULTISERVICIOS PAPILLON S.A.C	LET	US\$	9.840,30	39.233,28	04/2019	05/04/2019	/ /	08/11/2019

**PR: Protestos, CJ: Cobranza Judicial, MO: Moras, PP: Procesos Penales

Detalle de Vencidos

Documentos Impagados

Montos expresados en unidades*

	# Doc	Monto (S/) *	Max Días Venc.
Total:	1	406,89	1,023

Se muestran los 10 primeros documentos ordenados por Fecha de Vencimiento, del más reciente al más antiguo

Tipo de Cambio 3.891

Nombre del Acreedor de la Obligación	Tipo Comprobante/ Concepto	Nro Comprobante	Condición Deuda	Moneda	Monto *	Monto * (S/)	F. Venc.
CORPORACION PANASERVICE SAC	Factura	F035-0000000140	MOROSIDAD	S/.	406,89	406,89	17/10/2019

Comercio Exterior

Montos expresados en unidades de dólares

Muestra información reportada por la SUNAT desde el 07/02/2011

Resumen por Ejercicio

Ejercicio	Actividad	Número de Operaciones	Importe USD *	N° Países	3 países con mayor número de operaciones
2022	EXPORTACIÓN	88	11.684.542,21	5	UNITED STATES, AUSTRALIA, CHILE
	IMPORTACIÓN	4720	420.725.699,58	75	UNITED STATES, CHINA, MEXICO
2021	EXPORTACIÓN	207	15.344.886,15	10	UNITED STATES, CHILE, BRAZIL
	IMPORTACIÓN	11174	827.554.362,41	80	UNITED STATES, CHINA, MEXICO
2020	EXPORTACIÓN	107	16.585.778,38	11	UNITED STATES, CHILE, AUSTRALIA
	IMPORTACIÓN	11729	520.384.597,14	71	UNITED STATES, CHINA, MEXICO
2019	EXPORTACIÓN	169	32.758.627,81	12	UNITED STATES, MEXICO, CHILE
	IMPORTACIÓN	21122	797.473.096,30	82	UNITED STATES, CHINA, MEXICO
2018	EXPORTACIÓN	144	21.941.642,39	15	UNITED STATES, AUSTRALIA, CHILE
	IMPORTACIÓN	20011	736.591.470,53	82	UNITED STATES, CHINA, MEXICO

Resumen por Meses

Actividad	Ejercicio	Mes	Número de Operaciones	Importe USD *	N° Países	3 países con mayor número de operaciones
EXPORTACIÓN	2022	JULIO	9	1.158.536,03	3	UNITED STATES, UNITED KINGDOM

		JUNIO	17	6.544.384,40	3	UNITED STATES,CHILE,NETHERLANDS
		MAYO	25	536.912,87	3	UNITED STATES
		ABRIL	6	544.311,96	3	UNITED STATES,AUSTRALIA,CHILE
		MARZO	10	724.308,28	3	UNITED STATES
		FEBRERO	10	1.520.944,88	3	UNITED STATES,AUSTRALIA
	2021	ENERO	11	655.143,78	3	UNITED STATES
		DICIEMBRE	7	726.601,16	2	UNITED STATES,GEORGIA
		NOVIEMBR	13	1.192.716,11	2	UNITED STATES,AUSTRALIA,PANAMA
		OCTUBRE	25	2.240.921,54	2	UNITED STATES,ARGENTINA
		SETIEMBRE	16	3.037.101,45	2	UNITED STATES
		AGOSTO	17	381.446,67	2	UNITED STATES,CHILE
		JULIO	21	1.492.109,70	2	UNITED STATES
		JUNIO	52	629.109,87	2	UNITED STATES,CHILE
		MAYO	17	1.449.678,83	2	UNITED STATES,CHILE
		ABRIL	11	1.620.841,75	2	UNITED STATES,BRAZIL,CHILE
		MARZO	7	383.846,10	2	UNITED STATES
		FEBRERO	9	2.174.936,97	2	UNITED STATES,BRAZIL,MEXICO
		ENERO	12	15.576,00	2	UNITED STATES
	2020	DICIEMBRE	11	1.207.881,03	4	UNITED STATES,CHILE
		NOVIEMBR	12	1.058.295,37	4	UNITED STATES,AUSTRALIA,CHILE
		OCTUBRE	3	964.151,21	4	AUSTRALIA,CHILE,UNITED STATES
		SETIEMBRE	7	4.539.698,49	4	MEXICO,UNITED STATES,GUATEMALA
		AGOSTO	15	1.294.354,20	4	UNITED STATES,BRAZIL,CHILE
		JULIO	15	2.455.960,90	4	UNITED STATES,CHILE,PANAMA
		JUNIO	8	1.019.325,78	4	UNITED STATES,CHILE,GERMANY
		MAYO	10	1.046.192,97	4	UNITED STATES,ARGENTINA
		ABRIL	1	490.091,57	4	BRAZIL
		MARZO	5	645.386,89	4	UNITED STATES
		FEBRERO	6	151.211,87	4	UNITED STATES,GERMANY,MEXICO
		ENERO	14	1.713.228,10	4	UNITED STATES,CHILE,CHINA
	2019	DICIEMBRE	16	3.653.298,73	2	UNITED STATES,CANADA
		NOVIEMBR	15	577.696,81	2	UNITED STATES,CANADA
		OCTUBRE	16	3.000.449,79	2	UNITED STATES,GERMANY,MEXICO
		SETIEMBRE	19	8.812.139,33	2	UNITED STATES,AUSTRALIA,ECUADOR
		AGOSTO	7	1.174.292,16	2	UNITED STATES,CANADA
		JULIO	10	1.013.784,73	2	UNITED STATES,CHILE
		JUNIO	17	1.980.600,55	2	UNITED STATES,CHILE,GUATEMALA
		MAYO	15	1.837.301,85	2	UNITED STATES,MEXICO,GUATEMALA
		ABRIL	15	1.971.919,48	2	UNITED STATES,GERMANY,MEXICO
		MARZO	4	97.527,84	2	UNITED STATES,BOLIVIA
		FEBRERO	21	4.603.335,89	2	UNITED STATES,MEXICO,AUSTRALIA
		ENERO	14	4.036.280,65	2	UNITED STATES,AUSTRALIA,MEXICO
	2018	DICIEMBRE	15	3.345.416,67	5	UNITED STATES,ARGENTINA,AUSTRALIA
		NOVIEMBR	18	1.430.935,19	5	UNITED STATES,AUSTRALIA,GUATEMALA
		OCTUBRE	14	3.386.473,20	5	UNITED STATES,UNITED ARAB EMIRATES,AUSTRALIA
		SETIEMBRE	15	4.662.604,66	5	UNITED STATES,AUSTRALIA,CHILE
		AGOSTO	11	2.254.256,82	5	UNITED STATES
		JULIO	7	481.240,71	5	UNITED STATES,BELGIUM
		JUNIO	2	824.845,34	5	UNITED KINGDOM,UNITED STATES
		MAYO	28	2.129.051,05	5	UNITED STATES,UNITED KINGDOM
		ABRIL	7	932.332,12	5	UNITED STATES,MEXICO
		MARZO	9	677.126,62	5	UNITED STATES,CHILE,NETHERLANDS
		FEBRERO	3	1.426.916,81	5	UNITED STATES
		ENERO	15	390.443,20	5	UNITED STATES,COLOMBIA,MEXICO
IMPORTACIÓN	2022	JULIO	625	53.703.098,43	55	UNITED STATES,CHINA,MEXICO
		JUNIO	756	71.171.917,44	54	UNITED STATES,CHINA,MEXICO
		MAYO	630	78.179.531,27	57	UNITED STATES,CHINA,MEXICO
		ABRIL	619	57.625.049,79	63	UNITED STATES,CHINA,MEXICO
		MARZO	690	56.147.613,87	60	UNITED STATES,CHINA,MEXICO
		FEBRERO	736	45.936.864,10	58	UNITED STATES,CHINA,MEXICO
		ENERO	664	57.961.624,68	55	UNITED STATES,CHINA,MEXICO
	2021	DICIEMBRE	624	58.925.980,90	60	UNITED STATES,CHINA,MEXICO
		NOVIEMBR	741	60.440.218,31	54	UNITED STATES,CHINA,MEXICO
		OCTUBRE	820	83.171.881,64	55	UNITED STATES,CHINA,MEXICO
		SETIEMBRE	745	65.446.964,09	54	UNITED STATES,CHINA,MEXICO
		AGOSTO	867	86.089.022,04	58	UNITED STATES,CHINA,MEXICO

		JULIO	837	101.867.002,06	59	UNITED STATES,CHINA,MEXICO
		JUNIO	861	67.267.516,18	61	UNITED STATES,CHINA,MEXICO
		MAYO	764	55.412.411,00	58	UNITED STATES,CHINA,MEXICO
		ABRIL	1172	80.122.781,03	59	UNITED STATES,CHINA,MEXICO
		MARZO	1617	54.740.670,65	54	UNITED STATES,CHINA,MEXICO
		FEBRERO	1212	68.118.248,90	56	UNITED STATES,CHINA,MEXICO
		ENERO	914	45.951.665,62	57	UNITED STATES,CHINA,MEXICO
	2020	DICIEMBRE	969	53.002.187,97	53	UNITED STATES,CHINA,MEXICO
		NOVIEMBR	1112	43.517.577,67	55	UNITED STATES,CHINA,MEXICO
		OCTUBRE	1142	54.594.546,22	54	UNITED STATES,CHINA,MEXICO
		SETIEMBRE	1026	42.034.401,19	51	UNITED STATES,CHINA,MEXICO
		AGOSTO	785	32.023.574,92	49	UNITED STATES,CHINA,MEXICO
		JULIO	719	25.902.645,64	48	UNITED STATES,CHINA,MEXICO
		JUNIO	599	33.817.884,31	47	UNITED STATES,CHINA,MEXICO
		MAYO	382	23.163.238,73	45	UNITED STATES,CHINA,MEXICO
		ABRIL	578	47.641.475,44	53	UNITED STATES,CHINA,MEXICO
		MARZO	1210	65.473.741,52	51	UNITED STATES,CHINA,MEXICO
		FEBRERO	1542	36.765.496,78	56	UNITED STATES,CHINA,MEXICO
		ENERO	1665	62.447.826,76	57	UNITED STATES,CHINA,MEXICO
	2019	DICIEMBRE	1670	47.116.731,95	51	UNITED STATES,CHINA,MEXICO
		NOVIEMBR	1657	74.265.221,61	57	UNITED STATES,CHINA,MEXICO
		OCTUBRE	1818	72.648.183,04	58	UNITED STATES,CHINA,MEXICO
		SETIEMBRE	1552	54.434.304,88	55	UNITED STATES,CHINA,MEXICO
		AGOSTO	1782	70.945.748,65	55	UNITED STATES,CHINA,MEXICO
		JULIO	1881	75.376.728,34	57	UNITED STATES,CHINA,MEXICO
		JUNIO	1836	54.820.096,45	51	UNITED STATES,CHINA,MEXICO
		MAYO	1876	100.449.531,79	51	UNITED STATES,CHINA,MEXICO
		ABRIL	1679	45.080.702,59	61	UNITED STATES,CHINA,MEXICO
		MARZO	1835	72.084.814,86	56	UNITED STATES,CHINA,MEXICO
		FEBRERO	1785	49.883.667,63	52	UNITED STATES,CHINA,MEXICO
		ENERO	1751	80.367.364,53	52	UNITED STATES,CHINA,MEXICO
	2018	DICIEMBRE	1672	86.158.535,48	48	UNITED STATES,CHINA,MEXICO
		NOVIEMBR	1710	76.484.299,64	52	UNITED STATES,CHINA,MEXICO
		OCTUBRE	2166	71.245.544,64	58	UNITED STATES,CHINA,MEXICO
		SETIEMBRE	1841	59.696.709,80	56	UNITED STATES,CHINA,MEXICO
		AGOSTO	2019	60.207.844,22	55	UNITED STATES,CHINA,MEXICO
		JULIO	1551	48.196.848,48	57	UNITED STATES,CHINA,MEXICO
		JUNIO	1994	62.558.945,29	55	UNITED STATES,CHINA,MEXICO
		MAYO	1870	52.901.009,67	59	UNITED STATES,CHINA,MEXICO
		ABRIL	1863	64.964.936,63	58	UNITED STATES,CHINA,MEXICO
		MARZO	1588	55.264.765,27	53	UNITED STATES,CHINA,MEXICO
		FEBRERO	936	50.271.423,97	53	UNITED STATES,CHINA,MEXICO
		ENERO	801	48.640.607,46	56	UNITED STATES,CHINA,GERMANY

PUBLICACIÓN DIARIO "EL PERUANO"

Reporte Otros Créditos

Institución	MAR 2022		ABR 2022		MAY 2022		JUN 2022		JUL 2022		AGO 2022	
	Monto *	Dias V.	Monto *	Dias V.	Monto *	Dias V.	Monto *	Dias V.	Monto *	Dias V.	Monto *	Dias V.

Institución	SET 2021		OCT 2021		NOV 2021		DIC 2021		ENE 2022		FEB 2022	
	Monto *	Dias V.	Monto *	Dias V.	Monto *	Dias V.	Monto *	Dias V.	Monto *	Dias V.	Monto *	Dias V.

Reporte Otros Créditos por entidades

Sin Información