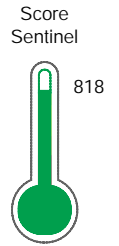


El reporte contiene solo los títulos seleccionados

- Información General
- Consulta Rápida
- Principales Acreedores
- Detalle Variación
- Posición Histórica
- Gráficos
- Rep. Vencidos
- Rep. SBS/Microf.
- SBS/Microf. Entidades
- Rectificaciones SBS
- Avalados/Avalistas
- Hechos de Importancia
- Documentos CCL
- Detalle de Vencidos
- Comercio Exterior
- Otros Créditos
- Otros Créd. Entidades
- Otros Rep. Negativos

RUC 20518791983 - CARTONES DEL PACIFICO SOCIEDAD ANONIMA CERRADA

Fecha Proceso	Tipo Doc.	N. Doc.	Nota	Deuda Total *	Var.	Actual	Previo	12m
23/12/2021	RUC	20518791983	0.000	85.224.122,42		<span style="color: green;">●</span>	<span style="color: green;">●</span>	<span style="color: orange;">●</span>



Riesgo Muy Bajo

\* La persona consultada cuenta con los siguientes créditos e indicadores.

- Línea de Crédito
- Está Avalado
- Reactiva Perú
- Reprogramados Emerg. Sani

## Sentinel Sabio

Bancarizado: SI

### Recomendación de Sentinel Sabio

Evaluación Crediticia



**APROBAR**  
Producto Genérico

Detalle:

- Cumple con todas las reglas de evaluación

Cuota Estimada Mensual

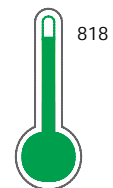
S/ 3814120,



### Score Sentinel

Nivel de Riesgo

Riesgo Muy Bajo



Recomendación:

En este nivel de riesgo, 8 de 100 empresas podrían caer en incumplimiento en los próximos 12 meses

## Información General

### Datos Principales

25/11/2021: Última actualización de información reportada por SUNAT

Razón Social:	CARTONES DEL PACIFICO SOCIEDAD ANONIMA CERRADA		
Nombre Comercial:	-		
Tipo de Contribuyente:	SOCIEDAD ANONIMA CERRADA		
Estado de Contribuyente:	ACTIVO	Condición del Contribuyente:	HABIDO
Inicio de Actividades:	01/04/2008		
Tamaño contribuyente:	PRINCIPAL	Dependencia:	I.PRICO NACIONAL
Actividad Económica Principal	VENTA AL POR MENOR POR CORREO Y POR INTERNET		
Actividad Económica Secundaria 1	TRANSPORTE DE CARGA POR CARR	Actividad Económica Secundaria 2	-
Fecha Inscripción RRPP:	05/05/2008	Número de Partida Registral:	-
Folio:	-	Asiento:	-

Agente de retención

### Direcciones Registradas

Dirección	Fuente
AVENIDA 28 DE JULIO NRO 150 INT 401 MIRAFLORES - LIMA - LIMA	SUNAT - DOMICILIO FISCAL
AVENIDA TULLIO PESCHIERA KM. 200 ZONA INDUSTRIAL PARAMONGA PARAMONGA - BARRANCA - LIMA	SUNAT - S.PRODUCTIVA
MZA. C ZONA INDUSTRIAL MUNICIPAL NRO 02 SULLANA - SULLANA - PIURA (LOTE 03 Y 04)	SUNAT - DEPOSITO
AVENIDA LA MARINA NRO. S/N LOT. E ROSARIO II CHANCAY - HUARAL - LIMA	SUNAT - DEPOSITO
AVENIDA JOSE GALVEZ NRO. 1401 BELLAVISTA - PROV. CONST. DEL CALLAO - CALLAO	SUNAT - DEPOSITO
CARRETERA IMPERIAL QUILMANA KM. 5 IMPERIAL - CAÑETE - LIMA	SUNAT - DEPOSITO

### Representantes Legales

Nro Documento	Nombre de Representante	Act	Pre	12m	Fecha desde que ocupa Cargo	Cargo
41214272	VILLAMONTE PIZARRO OSCAR ALEJANDRO				06/08/2015	GERENTE GENERAL

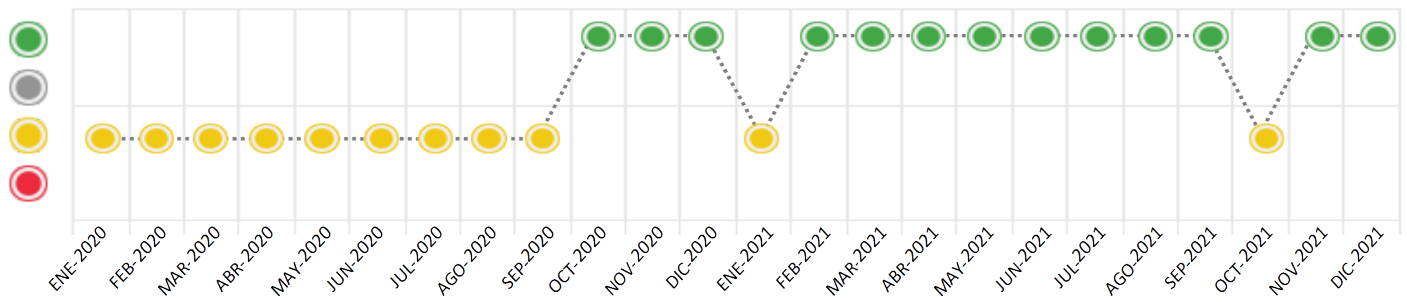
## Consulta Rápida





### Documento de identidad consultado

Fecha Proceso	Tipo Doc.	N. Doc.	Nombre o Raz. Social	Nota	Deuda Total *	Var.	Actual	Previo	12m
23/12/2021	RUC	20518791983	CARTONES DEL PACIFICO SOCIEDAD ANONIMA CERRADA	0.000	85.224.122,42				

Montos expresados en unidades de soles\*






Semáforos de los últimos 24 meses



Semáforo	Descripción
	No registra información de deudas
	Minimo Riesgo: Sin deudas vencidas
	Mediano Riesgo: Deudas con poco atraso*
	Alto Riesgo: Deudas con atraso significativo*

\*Semáforo deuda menor: Deuda vencida menor S/ 100 personas naturales o menor S/ 500 personas jurídicas

Verde:  $0 \leq \text{Sem.} < 0.001$   
 Amarillo:  $0.001 \leq \text{Sem.} < 2$   
 Rojo:  $2 < \text{Sem.} < 6$

Variación	Descripción
	Variación Negativa: La nueva información reportada ha incrementado tu riesgo crediticio
	Variación Positiva: La nueva información ha mejorado tu posición de riesgo
	Variación Porcentual Positiva: El monto total reportado por la SBS/Microfinanzas o número de instituciones financieras ha aumentado
	Variación Porcentual Negativa: El monto total reportado por la SBS/Microfinanzas o número de instituciones financieras ha disminuido
	Aproximadamente igual o igual

## Detalle de la deuda SBS/Microfinanzas

Entidad	Deuda Anterior			Deuda a DIC 2021				Rect. (1)	Disc.
	JUN 2021	SET 2021	NOV 2021	Fecha Inf.	Calif. (2)	Monto *	Días Venc.		
BCO SANTANDER PERU	17.346.375,29	20.622.617,83	34.135.326,11	30/11/2021	NOR	33.984.524,61			
BIF	15.121.826,23	17.114.251,82	20.557.783,40	30/11/2021	NOR	20.622.270,94			
INTERBANK	11.683.415,48	12.210.976,96	13.996.014,51	30/11/2021	NOR	14.983.030,86	6		
SCOTIABANK	3.211.050,33	4.874.932,38	5.434.991,05	30/11/2021	NOR	7.605.211,88			
BCP	9.201.287,73	4.340.244,35	2.687.039,39	30/11/2021	NOR	5.159.084,13	6		
BBVA	3.000.000,00		2.870.000,00	30/11/2021	NOR	2.870.000,00			
<b>TOTAL</b>	<b>59.563.955,06</b>	<b>59.163.023,34</b>	<b>79.681.154,46</b>			<b>85.224.122,42</b>			

(1) Ver detalle en el cuadro de Rectificaciones SBS

(2) NOR: Normal, CPP: Con Problemas Potenciales, DEF: Deficiente, DUD: Dudoso, PER: Pérdida, SCAL: Sin Calificación

## Detalle de la deuda de Otros Créditos

Entidad	Deuda Anterior			Deuda a DIC 2021				Disc.
	JUN 2021	SET 2021	NOV 2021	Fecha Inf.	Calif. (2)	Monto	Días Venc.	
<b>TOTAL</b>								

(2) NOR: Normal, CPP: Con Problemas Potenciales, DEF: Deficiente, DUD: Dudoso, PER: Pérdida, SCAL: Sin Calificación

## Detalle de vencidos

# Doc	Fuente - Acreedor	Monto *	Días Venc.

## Utilización de Líneas de Crédito

Instituciones	**	Línea Aprobada	Línea No Utilizada	Línea Utilizada	% L. Uti.
<b>TOTAL</b>					0%

\*\*Tipo de Crédito

## Principales Acreedores

Montos expresados en unidades de soles\*

## Resumen de Deudas

Descripción de la Deuda	Monto *	Días
Deuda total SBS al 30/11/2021	85.224.122,42	
% Calificación normal	100.00	
Peor Calificación (2)	NOR	
Otros Créditos	0,00	****

## Detalle de deuda SBS/Microfinanzas

Institución SBS	Calif. (2)	Saldo *	% Ven.	Días Venc.	Rect.(1)
BCO SANTANDER PERU	NOR	33.984.524,61	0.00		
BIF	NOR	20.622.270,94	0.00		
INTERBANK	NOR	14.983.030,86	0.00	6	
SCOTIABANK	NOR	7.605.211,88	0.00		
BCP	NOR	5.159.084,13	0.00	6	
BBVA	NOR	2.870.000,00	0.00		
<b>Deuda Total SBS/MicroFinanzas</b>		<b>85.224.122,42</b>	<b>0</b>		

## Detalle de Riesgos SBS/Microfinanzas

Concepto	Saldo *
Deuda Directa	84.617.457,03
Deuda Indirecta	606.665,39
Deuda Castigada	0,00
Deuda Total SBS/MicroFinanzas	85.224.122,42
Línea Tarj.Cred. No utilizada	0,00
Total Riesgo SBS/MicroFinanzas	85.224.122,42

## Detalle de deuda Otros Créditos

Empresa	Calif. (2)	Saldo *	% Ven.	Días Venc.	Disc.
Deuda Total Otros Créditos		0,00	0		

## Detalle de vencidos

# Doc	Fuente - Acreedor	Monto *	Días Venc.
-------	-------------------	---------	------------

## Detalle Variación

Montos expresados en unidades de soles\*

## Resumen de la variación

Descripción de la deuda	21/12/2021	23/12/2021	Variación
Score	0.000	0.000	0.000
Nro. Entidades SBS/Microf.	6	6	0
Riesgo Total SBS/Microf. *	85.224.122,42	85.224.122,42	
Deuda Directa	84.617.457,03	84.617.457,03	0,00
Deuda Indirecta	606.665,39	606.665,39	0,00
Deuda Castigada	0,00	0,00	0,00

Variación del Riesgo Total SBS/Microf. *	Antes	23/12/2021	Variación
Último Mes	79.681.154,46	85.224.122,42	5.542.967,96
Último Trimestre	59.163.023,34	85.224.122,42	26.061.099,08
Último Semestre	59.563.955,06	85.224.122,42	25.660.167,36
Último Año	38.645.816,23	85.224.122,42	46.578.306,19

Calificación SBS/Microf.	21/12/2021	23/12/2021	Variación
% NOR (Normal)	100.00	100.00	
% CPP (Con Problemas Potenciales)	0.00	0.00	0.00
% DEF (Deficiente)	0.00	0.00	0.00
% DUD (Dudoso)	0.00	0.00	0.00
% PER (Pérdida)	0.00	0.00	0.00

Deuda vencida *	21/12/2021	23/12/2021	Variación
Total deuda vencida	0,00	0,00	0,00
Deuda por Otros Créditos *	21/12/2021	23/12/2021	Variación

Total deuda otros créditos	0,00	0,00	0,00
----------------------------	------	------	------

## Detalle de la variación

Fuente - Acreedor *	21/12/2021	23/12/2021	Variación
---------------------	------------	------------	-----------

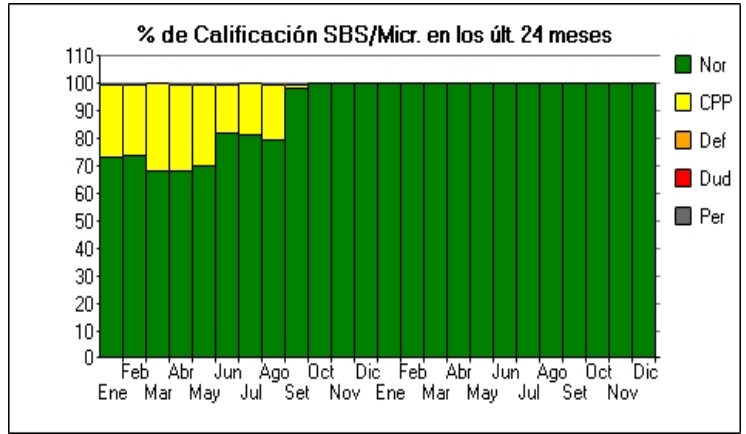
## Posición Histórica

Montos expresados en unidades de soles\*

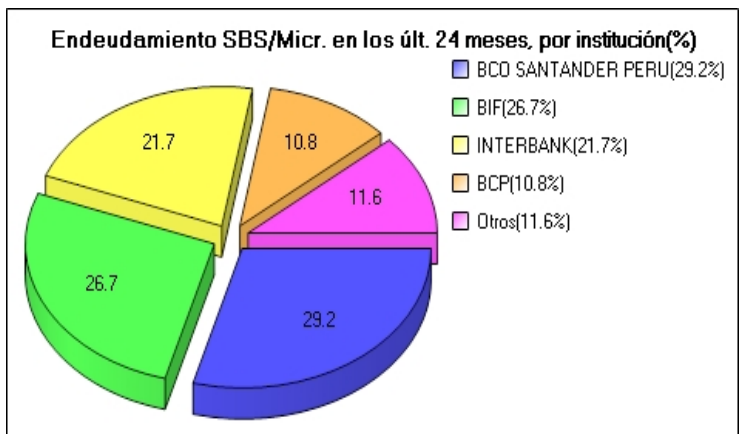
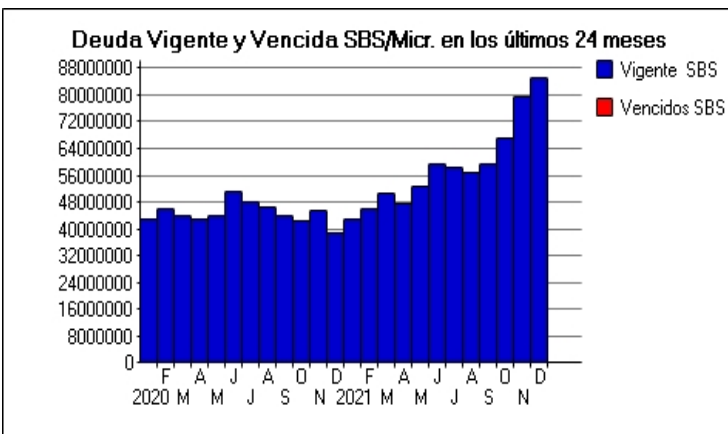
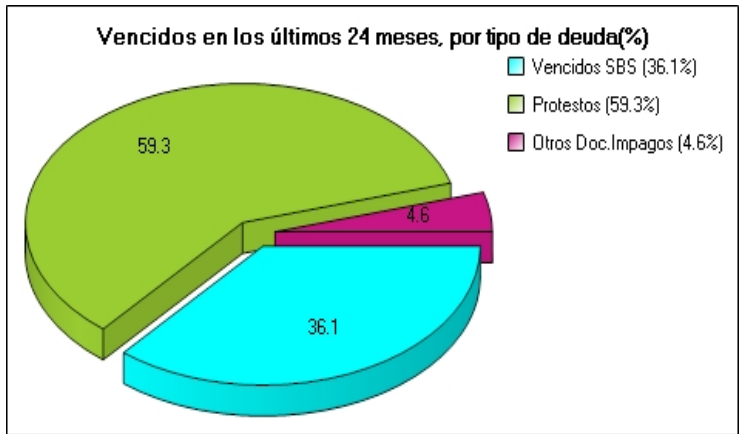
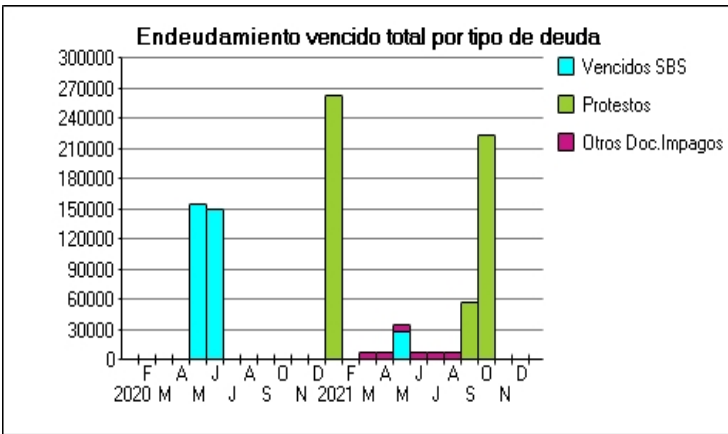
Fecha de Proceso	Sema. Actual	Sem. Riesgo	Var.	Superintendencia de Banca y Seguros (SBS/Microfinan.)				Otros Créditos	Otros Vencidos *				Ctas. Cerr./Anu.		Otros Repor. Negati.		
				# Enti.	Deuda Total *	% Cali. normal	Peor Califi.(2)		Deuda Vencida *	Protestos	Docs. Impagos	Deuda Tributaria	Deuda Laboral	Cta. Cte.		Tar. Créd.	
23/12/202	●	0.000	☰	6	85.224.122,42	100.00	NOR	0,00	0,00	0,00	0,00	0,00	0,00	0,00	0	0	0
21/12/202	●	0.000	📊	6	85.224.122,42	100.00	NOR	0,00	0,00	0,00	0,00	0,00	0,00	0,00	0	0	0
23/11/202	●	0.000	📊	6	79.681.154,46	100.00	NOR	0,00	0,00	0,00	0,00	0,00	0,00	0,00	0	0	0
04/11/202	●	0.000	▲	6	67.191.352,91	100.00	NOR	0,00	0,00	0,00	0,00	0,00	0,00	0,00	0	0	0
02/11/202	●	0.006	☰	6	67.191.352,91	100.00	NOR	0,00	0,00	215.959,71	0,00	0,00	0,00	0,00	0	0	0
22/10/202	●	0.006	📊	6	67.191.352,91	100.00	NOR	0,00	0,00	223.809,84	0,00	0,00	0,00	0,00	0	0	0
19/10/202	●	0.007	▼	5	59.163.023,34	100.00	NOR	0,00	0,00	223.809,84	0,00	0,00	0,00	0,00	0	0	0
04/10/202	●	0.000	☰	5	59.163.023,34	100.00	NOR	0,00	0,00	58.784,49	0,00	0,00	0,00	0,00	0	0	0
30/09/202	●	0.000	☰	5	59.163.023,34	100.00	NOR	0,00	0,00	58.073,50	0,00	0,00	0,00	0,00	0	0	0
23/09/202	●	0.000	▲	5	59.163.023,34	100.00	NOR	0,00	0,00	58.073,50	0,00	0,00	0,00	0,00	0	0	0
17/09/202	●	0.001	▼	5	56.672.050,88	100.00	NOR	0,00	0,00	58.073,50	0,00	0,00	0,00	0,00	0	0	0
10/09/202	●	0.000	☰	5	56.672.050,88	100.00	NOR	0,00	0,00	0,00	0,00	7.080,00	0,00	0,00	0	0	0
23/08/202	●	0.000	📊	5	56.672.050,88	100.00	NOR	0,00	0,00	0,00	0,00	7.080,00	0,00	0,00	0	0	0
17/08/202	●	0.000	☰	6	58.586.034,39	100.00	NOR	0,00	0,00	0,00	0,00	7.080,00	0,00	0,00	0	0	0
24/07/202	●	0.000	☰	6	58.586.034,39	100.00	NOR	0,00	0,00	0,00	0,00	7.080,00	0,00	0,00	0	0	0
17/07/202	●	0.000	☰	6	59.563.955,06	100.00	NOR	0,00	0,00	0,00	0,00	7.080,00	0,00	0,00	0	0	0
23/06/202	●	0.000	☰	6	59.563.955,06	100.00	NOR	0,00	0,00	0,00	0,00	7.080,00	0,00	0,00	0	0	0
16/06/202	●	0.000	☰	6	52.654.184,09	100.00	NOR	28.663,05	0,00	0,00	0,00	7.080,00	0,00	0,00	0	0	0
26/05/202	●	0.000	☰	6	52.654.184,09	100.00	NOR	28.663,05	0,00	0,00	0,00	7.080,00	0,00	0,00	0	0	0
24/05/202	●	0.000	📊	6	52.654.184,09	100.00	NOR	28.663,05	0,00	0,00	0,00	7.080,00	0,00	0,00	0	0	0
23/04/202	●	0.000	📊	5	47.604.522,94	100.00	NOR	0,00	0,00	0,00	0,00	7.080,00	0,00	0,00	0	0	0
16/04/202	●	0.000	☰	6	50.508.593,99	100.00	NOR	0,00	0,00	0,00	0,00	7.080,00	0,00	0,00	0	0	0
25/03/202	●	0.000	☰	6	50.508.593,99	100.00	NOR	0,00	0,00	0,00	0,00	7.080,00	0,00	0,00	0	0	0
17/03/202	●	0.000	☰	6	45.831.099,97	100.00	NOR	0,00	0,00	0,00	0,00	7.080,00	0,00	0,00	0	0	0
26/02/202	●	0.000	☰	6	45.831.099,97	100.00	NOR	0,00	0,00	0,00	0,00	0,00	0,00	0,00	0	0	0
03/02/202	●	0.000	▲	6	43.129.653,51	100.00	NOR	0,00	0,00	0,00	0,00	0,00	0,00	0,00	0	0	0
02/02/202	●	0.012	☰	6	43.129.653,51	100.00	NOR	0,00	0,00	263.519,46	0,00	0,00	0,00	0,00	0	0	0
23/01/202	●	0.012	☰	6	43.129.653,51	100.00	NOR	0,00	0,00	263.291,62	0,00	0,00	0,00	0,00	0	0	0
19/01/202	●	0.013	☰	6	38.645.816,23	100.00	NOR	0,00	0,00	263.291,62	0,00	0,00	0,00	0,00	0	0	0
14/01/202	●	0.010	☰	6	38.645.816,23	100.00	NOR	0,00	0,00	199.740,16	0,00	0,00	0,00	0,00	0	0	0
05/01/202	●	0.005	▼	6	38.645.816,23	100.00	NOR	0,00	0,00	199.740,16	0,00	0,00	0,00	0,00	0	0	0
22/12/202	●	0.000	☰	6	38.645.816,23	100.00	NOR	0,00	0,00	0,00	0,00	0,00	0,00	0,00	0	0	0
25/11/202	●	0.000	☰	6	45.443.282,24	100.00	NOR	0,00	0,00	0,00	0,00	0,00	0,00	0,00	0	0	0
24/10/202	●	0.000	▲	6	42.539.469,50	100.00	NOR	0,00	0,00	0,00	0,00	0,00	0,00	0,00	0	0	0
28/09/202	●	0.015	📊	6	43.968.537,40	98.41	CPP	0,00	0,00	0,00	0,00	0,00	0,00	0,00	0	0	0
24/08/202	●	0.204	📊	5	46.547.539,67	79.53	CPP	0,00	0,00	0,00	0,00	0,00	0,00	0,00	0	0	0
06/08/202	●	0.188	☰	6	48.167.058,00	81.13	CPP	0,00	0,00	0,00	0,00	0,00	0,00	0,00	0	0	0
24/07/202	●	0.188	📊	6	48.167.058,00	81.13	CPP	0,00	0,00	0,00	0,00	0,00	0,00	0,00	0	0	0
23/06/202	●	0.177	☰	7	51.472.421,33	82.26	CPP	149.321,37	0,00	0,00	0,00	0,00	0,00	0,00	0	0	0
25/05/202	●	0.298	☰	7	44.064.498,62	70.16	CPP	154.395,75	0,00	0,00	0,00	0,00	0,00	0,00	0	0	0
27/04/202	●	0.320	☰	7	42.725.774,32	67.98	CPP	0,00	0,00	0,00	0,00	0,00	0,00	0,00	0	0	0
20/03/202	●	0.320	☰	7	43.982.607,10	67.93	CPP	0,00	0,00	0,00	0,00	0,00	0,00	0,00	0	0	0
24/02/202	●	0.259	☰	7	46.093.157,17	74.08	CPP	0,00	0,00	0,00	0,00	0,00	0,00	0,00	0	0	0
24/01/202	●	0.268	☰	7	43.092.051,45	73.12	CPP	0,00	0,00	0,00	0,00	0,00	0,00	0,00	0	0	0
22/01/202	●	0.268	☰	7	43.092.051,45	73.12	CPP	0,00	0,00	0,00	0,00	0,00	0,00	0,00	0	0	0

**Gráficos**

Montos expresados en unidades de soles\*



NOR: Normal, CPP: Con Problemas Potenciales, DEF: Deficiente, DUD: Dudoso, PER: Pérdida, SCAL: Sin Calificación



## Reporte de Vencidos

Montos expresados en unidades de soles\*

Fuente - Acreedor	SET 2021			OCT 2021			NOV 2021			DIC 2021		
	# Docs.	Monto *	Dias V.	# Docs.	Monto *	Dias V.	# Docs.	Monto *	Dias V.	# Docs.	Monto *	Dias V.
Protestos Sin Regularizar												
PACIFICO DESPACHOS S.A.C.	1	58.073,50	44	2	223.809,84	75		0,00	0		0,00	
TOLVEROS S.R.L.		0,00			0,00			0,00			0,00	
Total	1	58.073,50	44	2	223.809,84	75	0			0		
Documentos Impagos												
LA FIDUCIARIA S.A.		0,00	0		0,00			0,00			0,00	
Total	0			0			0			0		

Montos expresados en unidades de soles\*

Fuente - Acreedor	MAY 2021			JUN 2021			JUL 2021			AGO 2021		
	# Docs.	Monto *	Dias V.	# Docs.	Monto *	Dias V.	# Docs.	Monto *	Dias V.	# Docs.	Monto *	Dias V.
Protestos Sin Regularizar												
PACIFICO DESPACHOS S.A.C.		0,00			0,00			0,00			0,00	
TOLVEROS S.R.L.		0,00			0,00			0,00			0,00	
Total	0			0			0			0		
Documentos Impagos												
LA FIDUCIARIA S.A.	1	7.080,00	118	1	7.080,00	148	1	7.080,00	17	1	7.080,00	21
Total	1	7.080,00	118	1	7.080,00	148	1	7.080,00	17	1	7.080,00	21

Montos expresados en unidades de soles\*

Fuente - Acreedor	ENE 2021			FEB 2021			MAR 2021			ABR 2021		
	# Docs.	Monto *	Dias V.	# Docs.	Monto *	Dias V.	# Docs.	Monto *	Dias V.	# Docs.	Monto *	Dias V.
Protestos Sin Regularizar												
PACIFICO DESPACHOS S.A.C.	3	63.551,46	39		0,00	0		0,00			0,00	
TOLVEROS S.R.L.	3	199.740,16	82		0,00	0		0,00			0,00	
Total	6	263.291,62	82	0			0			0		
Documentos Impagos												
LA FIDUCIARIA S.A.		0,00			0,00		1	7.080,00	57	1	7.080,00	87
Total	0			0			1	7.080,00	57	1	7.080,00	87

## Reporte SBS/Microfinanzas

Montos expresados en unidades de soles\*

Última fecha reportada por la SBS : 30/11/2021

ULTIMOS 6 MESES	JUL 2021 (SBS: JUN 2021)	AGO 2021 (SBS: JUL 2021)	SET 2021 (SBS: AGO 2021)	OCT 2021 (SBS: SET 2021)	NOV 2021 (SBS: OCT 2021)	DIC 2021 (SBS: NOV 2021)
NOR (Normal)	100.00	100.00	100.00	100.00	100.00	100.00
% Porcentaje de						
CPP (Con Problemas Pote.)	0.00	0.00	0.00	0.00	0.00	0.00
DEF (Deficiente)	0.00	0.00	0.00	0.00	0.00	0.00
Calificación						
DUD (Dudoso)	0.00	0.00	0.00	0.00	0.00	0.00
PER (Pérdida)	0.00	0.00	0.00	0.00	0.00	0.00

Institución	JUL 2021 (SBS: JUN 2021)		AGO 2021 (SBS: JUL 2021)		SET 2021 (SBS: AGO 2021)		OCT 2021 (SBS: SET 2021)		NOV 2021 (SBS: OCT 2021)		DIC 2021 (SBS: NOV 2021)	
	Monto *	Dias V.	Monto *	Dias V.	Monto *	Dias V.	Monto *	Dias V.	Monto *	Dias V.	Monto *	Dias V.
BCO SANTANDER PERU	20.774.399,77	7	20.647.420,46	8	20.622.617,83	9	20.312.882,88		34.135.326,11		33.984.524,61	
BIF	14.950.059,34		16.032.241,60	13	17.114.251,82		20.613.387,00		20.557.783,40		20.622.270,94	
INTERBANK	10.147.808,29	7	10.937.700,56	8	12.210.976,96		15.167.885,00	10	13.996.014,51	6	14.983.030,86	6
SCOTIABANK	2.999.667,53	1	3.904.335,52	2	4.874.932,38		3.561.222,53	4	5.434.991,05		7.605.211,88	
BCP	6.714.099,46	7	5.150.352,74	8	4.340.244,35	11	4.665.975,50	6	2.687.039,39	6	5.159.084,13	6
BBVA	3.000.000,00						2.870.000,00		2.870.000,00		2.870.000,00	
BANCO PICHINCHA												
TOTAL	58.586.034,39	7	56.672.050,88	13	59.163.023,34	11	67.191.352,91	10	79.681.154,46	6	85.224.122,42	6



Última fecha reportada por la SBS : 30/11/2021

Operación	JUL 2021 (SBS: JUN 2021)		AGO 2021 (SBS: JUL 2021)		SET 2021 (SBS: AGO 2021)		OCT 2021 (SBS: SET 2021)		NOV 2021 (SBS: OCT 2021)		DIC 2021 (SBS: NOV 2021)	
	Monto *	Dias V.	Monto *	Dias V.	Monto *	Dias V.	Monto *	Dias V.	Monto *	Dias V.	Monto *	Dias V.
<b>RESUMEN</b>												
- Total Deuda	58.586.034,39	7	56.672.050,88	13	59.163.023,34	11	67.191.352,91	10	79.681.154,46	6	85.224.122,42	6
- Línea No Utilizada	10.831.604,01		11.454.985,81		3.357.421,65		8.683.903,36		10.142.154,41		5.854.832,61	
- Garantías	15.762.301,00		12.769.413,00		11.962.494,00		10.995.214,00		10.347.315,00		19.176.197,00	
- Otros									3.989.000,00		14.217.000,00	
<b>CREDITOS DIRECTOS</b>												
- PROGRAMA REACTIVA PERU	9.587.707,13		9.587.707,13		8.761.729,35		8.348.322,21		7.934.300,62		7.520.148,91	
-- Reprogr. Emergencia Sanitaria	626.674,77		625.142,05		600.339,42		543.153,07		492.703,17		469.566,83	
- CRÉDITOS VIGENTES	57.988.549,00	7	56.066.375,49	13	58.555.367,95	11	66.581.447,52	10	79.077.774,07	6	84.617.457,03	6
-- GranE: Cred.Rev.LíneaTarj. Crédito	3.243,21		7.754,38		4.036,99		2.902,17		66,17		34,20	
-- GranE: Descuentos	10.007.473,34	7	9.038.621,04	8	9.003.542,98	11	9.521.004,82	10	4.238.702,38	6	9.961.179,24	6
--- Letras	4.672.579,52	7	2.764.631,14	8	3.646.644,40	11	5.336.070,73	10	3.303.711,33	6	6.733.429,75	6
--- Otros	5.334.893,82	1	6.273.989,90	2	5.356.898,58		4.184.934,09	4	934.991,05		3.227.749,49	
-- GranE: Préstamos	22.639.384,06		20.825.429,65	13	21.201.015,28		26.808.363,30		44.861.829,97		44.424.123,98	
--- Revolventes	1.500.000,00		2.700.000,00		3.925.200,00		8.000.000,00		8.000.000,00		8.000.000,00	
--- NoRevolventes	21.139.384,06		18.125.429,65	13	17.275.815,28		18.808.363,30		36.861.829,97		36.424.123,98	
-- GranE: Factoring	2.411.977,35		2.284.776,58		2.694.851,43		3.125.231,11		3.005.787,37		3.043.267,77	
-- GranE: ArrendamientoFinanc	11.945.005,80	7	13.062.400,96	8	14.813.207,02	9	16.537.780,47		16.512.329,40		16.857.458,22	
-- LEASE BACK	10.981.465,24		10.847.392,88		10.838.714,25	3	10.586.165,65		10.459.058,78		10.331.393,62	
<b>CREDITOS INDIRECTOS</b>												
- CartasFianzaOtorgadas	597.485,39		605.675,39		607.655,39		609.905,39		603.380,39		606.665,39	
<b>LINEA NO UTIL. Y CRED. NO DESEMB.</b>												
- CredNoDesembolsados	135.372,16		135.372,16		135.372,16		135.372,16		135.372,16		135.372,16	
- LinCredEsqMultilinea	10.696.231,85		11.319.613,65		3.222.049,49		8.548.531,20		10.006.782,25		5.719.460,45	
<b>GARANTIAS</b>												
- GARANTIAS RECIBIDAS	15.762.303,02		12.769.414,44		11.962.495,31		10.995.215,54		10.347.316,60		19.176.198,61	
-- 1eraGBienesFácilRealización											8.810.123,50	
-- OtrasGarantias	4.168.261,93		4.175.373,35		4.029.236,45		3.892.682,38		3.576.000,71		3.926.080,59	
-- Gob. Nacional Reactiva Perú	7.670.165,70		7.670.165,70		7.009.383,47		6.678.657,77		6.347.440,50		6.016.119,13	
-- OtrasGtíasNoPref	500.000,00		500.000,00		500.000,00							
-- GtíasNoPref(AvalyFianza)	3.423.875,39		423.875,39		423.875,39		423.875,39		423.875,39		423.875,39	
<b>OTROS</b>												
- InstrumentosFinancDerivados									3.989.000,00		14.217.000,00	

Montos expresados en unidades de soles\*

Última fecha reportada por la SBS : 30/11/2021

6 MESES ANTERIORES		ENE 2021 (SBS: DIC 2020)	FEB 2021 (SBS: ENE 2021)	MAR 2021 (SBS: FEB 2021)	ABR 2021 (SBS: MAR 2021)	MAY 2021 (SBS: ABR 2021)	JUN 2021 (SBS: MAY 2021)
% Porcentaje	NOR (Normal)	100.00	100.00	100.00	100.00	100.00	100.00
de	CPP (Con Problemas Pote.)	0.00	0.00	0.00	0.00	0.00	0.00
Calificación	DEF (Deficiente)	0.00	0.00	0.00	0.00	0.00	0.00
	DUD (Dudoso)	0.00	0.00	0.00	0.00	0.00	0.00
	PER (Pérdida)	0.00	0.00	0.00	0.00	0.00	0.00

Institución	ENE 2021 (SBS: DIC 2020)		FEB 2021 (SBS: ENE 2021)		MAR 2021 (SBS: FEB 2021)		ABR 2021 (SBS: MAR 2021)		MAY 2021 (SBS: ABR 2021)		JUN 2021 (SBS: MAY 2021)	
	Monto *	Dias V.	Monto *	Dias V.	Monto *	Dias V.	Monto *	Dias V.	Monto *	Dias V.	Monto *	Dias V.
BCO SANTANDER PERU	14.187.081,35		14.190.551,68	7	14.042.824,48		13.940.106,05	6	13.822.397,57	36	17.346.375,29	7
BIF	10.435.840,60		12.729.250,00		14.413.777,85		14.544.413,09		15.080.115,30		15.121.826,23	
INTERBANK	10.158.674,26		10.414.757,99		10.594.155,65		11.500.227,43		11.398.468,68	14	11.683.415,48	15
SCOTIABANK	4.193.627,43	6	2.423.568,11		4.163.168,74	1	3.210.897,92		3.577.467,87	3	3.211.050,33	
BCP	4.154.429,87	3	4.072.972,19	5	5.294.667,27	6	4.408.878,45	2	5.775.734,67	7	9.201.287,73	7
BBVA	0,00		2.000.000,00		2.000.000,00				3.000.000,00		3.000.000,00	
BANCO PICHINCHA												
<b>TOTAL</b>	<b>43.129.653,51</b>	<b>6</b>	<b>45.831.099,97</b>	<b>7</b>	<b>50.508.593,99</b>	<b>6</b>	<b>47.604.522,94</b>	<b>6</b>	<b>52.654.184,09</b>	<b>36</b>	<b>59.563.955,06</b>	<b>15</b>

Última fecha reportada por la SBS : 30/11/2021

Operación	ENE 2021 (SBS: DIC 2020)		FEB 2021 (SBS: ENE 2021)		MAR 2021 (SBS: FEB 2021)		ABR 2021 (SBS: MAR 2021)		MAY 2021 (SBS: ABR 2021)		JUN 2021 (SBS: MAY 2021)	
	Monto *	Dias V.	Monto *	Dias V.	Monto *	Dias V.	Monto *	Dias V.	Monto *	Dias V.	Monto *	Dias V.
<b>RESUMEN</b>												
- Total Deuda	43.129.653,51	6	45.831.099,97	7	50.508.593,99	6	47.604.522,94	6	52.654.184,09	36	59.563.955,06	15

- Total Vencido							28.663,05		
- % Vencido							0,05		
- Línea No Utilizada	10.061.529,98	11.093.572,65	10.910.801,32	11.468.285,89	10.001.753,49	10.478.221,18			
- Garantías	31.946.628,00	33.894.393,00	19.744.832,00	13.507.085,00	16.568.454,00	16.429.691,00			
- Otros	5.164.813,35	4.834.411,50	617.775,70						
CREDITOS DIRECTOS									
- PROGRAMA REACTIVA PERU	10.000.000,00	10.000.000,00	10.000.000,00	10.000.000,00	10.000.000,00	10.000.000,00	10.000.000,00		
-- Re progr. Emergencia Sanitaria	698.113,66	701.583,99	676.047,60	696.056,68	701.614,76	649.400,49			
- CRÉDITOS VIGENTES	42.542.833,12	45.243.469,58	49.920.513,60	47.011.582,55	52.031.230,65	58.968.269,67			15
-- GranE: Cred.Rev.LíneaTarj.Crédito	10.932,19	3.316,42	1.256,13	1.076,82	1.640,19	18.474,64			
-- GranE: Descuentos	7.019.668,78	5.129.468,88	5.992.374,88	7.449.634,55	8.281.147,35	11.520.370,96			7
--- Letras	3.092.920,29	2.733.810,08	3.929.206,14	4.238.736,63	4.222.957,04	6.123.820,62			7
--- Otros	3.926.748,49	2.395.658,80	2.063.168,74	3.210.897,92	4.058.190,31	5.396.550,34			
-- GranE: Préstamos	14.572.952,10	19.281.409,05	18.630.315,65	14.186.500,34	18.065.140,86	21.743.366,47			
--- Revolventes	3.000.000,00	5.729.250,00	3.000.000,00	3.870.000,00	3.870.000,00	3.870.000,00			
--- NoRevolventes	10.000.000,00	13.552.159,05	15.630.315,65	10.316.500,34	14.195.140,86	17.873.366,47			
--- Otros	1.572.952,10								
-- GranE: Factoring	2.184.024,71	2.058.692,88	2.393.458,23	2.330.533,37	2.185.194,26	2.429.057,23			1
-- GranE: ArrendamientoFinanc	6.981.885,39	7.005.527,58	11.268.610,91	11.540.484,63	12.126.490,77	12.017.712,12			15
-- LEASE BACK	11.773.369,95	11.765.054,77	11.634.497,80	11.503.352,84	11.371.617,22	11.239.288,25			1
- CRÉDITOS VENCIDOS						28.663,05		36	
-- GranE: ArrendamientoFinanc						28.663,05		36	
CREDITOS INDIRECTOS									
- CartasFianzaOtorgadas	586.820,39	587.630,39	588.080,39	592.940,39	594.290,39	595.685,39			
LINEA NO UTIL. Y CRED. NO DESEMB.									
- LinCredDescuentos	7.241.999,86	1.819.499,85	1.824.499,85						
- CredNoDesembolsados	135.372,16	135.372,16	135.372,16	135.372,16	135.372,16	135.372,16			
- LinCredEsqMultilinea	2.684.157,96	9.138.700,64	8.950.929,31	11.332.913,73	9.866.381,33	10.342.849,02			
GARANTIAS									
- GARANTIAS RECIBIDAS	31.946.629,10	33.894.393,70	19.744.832,98	13.507.086,01	16.568.455,14	16.429.692,37			
-- OtrasGarantias	4.917.753,71	4.775.518,31	4.620.957,59	4.583.210,62	4.644.579,75	4.505.816,98			
-- Gob. Nacional Reactiva Perú	8.000.000,00	8.000.000,00	8.000.000,00	8.000.000,00	8.000.000,00	8.000.000,00			
-- OtrasGtiasNoPref	500.000,00	500.000,00	500.000,00	500.000,00	500.000,00	500.000,00			
-- GtiasNoPref(AvalyFianza)	18.528.875,39	20.618.875,39	6.623.875,39	423.875,39	3.423.875,39	3.423.875,39			
OTROS									
- InstrumentosFinancDerivados	5.164.813,35	4.834.411,50	617.775,70						

## Reporte SBS/Microfinanzas por entidades

Reportado por : BCO SANTANDER PERU

Última fecha reportada por la SBS : 30/11/2021

Operación	JUL 2021 (SBS: JUN2021)		AGO 2021 (SBS: JUL2021)		SET 2021 (SBS: AGO2021)		OCT 2021 (SBS: SET2021)		NOV 2021 (SBS: OCT2021)		DIC 2021 (SBS: NOV2021)	
	Monto *	Días V.	Monto *	Días V.	Monto *	Días V.	Monto *	Días V.	Monto *	Días V.	Monto *	Días V.
Calificación (2)	NOR		NOR		NOR		NOR		NOR		NOR	
RESUMEN												
- Total Deuda	20.774.399,77	7	20.647.420,46	8	20.622.617,83	9	20.312.882,88		34.135.326,11		33.984.524,61	
- Línea No Utilizada	135.372,16		135.372,16		135.372,16		135.372,16		135.372,16		135.372,16	
- Garantías	423.875,00		423.875,00		423.875,00		423.875,00		423.875,00		423.875,00	
CREDITOS DIRECTOS												
-- Re progr. Emergencia Sanitaria	626.674,77		625.142,05		600.339,42		543.153,07		492.703,17		469.566,83	
- CRÉDITOS VIGENTES	20.350.524,38	7	20.223.545,07	8	20.198.742,44	9	19.889.007,49		33.711.450,72		33.560.649,22	
-- GranE: Préstamos	7.400.000,00		7.400.000,00		7.400.000,00		7.400.000,00		21.400.000,00		21.400.000,00	
--- NoRevolventes	7.400.000,00		7.400.000,00		7.400.000,00		7.400.000,00		21.400.000,00		21.400.000,00	
-- GranE: ArrendamientoFinanc	1.986.363,54	7	1.984.830,82	8	1.960.028,19	9	1.902.841,84		1.852.391,94		1.829.255,60	
-- LEASE BACK	10.964.160,84		10.838.714,25		10.838.714,25	3	10.586.165,65		10.459.058,78		10.331.393,62	
CREDITOS INDIRECTOS												
- CartasFianzaOtorgadas	423.875,39		423.875,39		423.875,39		423.875,39		423.875,39		423.875,39	
LINEA NO UTIL. Y CRED. NO DESEMB.												
- CredNoDesembolsados	135.372,16		135.372,16		135.372,16		135.372,16		135.372,16		135.372,16	
GARANTIAS												

- GARANTIAS RECIBIDAS	423.875,39	423.875,39	423.875,39	423.875,39	423.875,39	423.875,39
-- GtiasNoPref(AvalyFianza)	423.875,39	423.875,39	423.875,39	423.875,39	423.875,39	423.875,39

Última fecha reportada por la SBS : 30/11/2021

Operación	ENE 2021 (SBS: DIC2020)		FEB 2021 (SBS: ENE2021)		MAR 2021 (SBS: FEB2021)		ABR 2021 (SBS: MAR2021)		MAY 2021 (SBS: ABR2021)		JUN 2021 (SBS: MAY2021)	
	Monto *	Dias V.	Monto *	Dias V.	Monto *	Dias V.	Monto *	Dias V.	Monto *	Dias V.	Monto *	Dias V.
Calificación (2)	NOR		NOR		NOR		NOR		NOR		NOR	
RESUMEN												
- Total Deuda	14.187.081,35		14.190.551,68	7	14.042.824,48		13.940.106,05	6	13.822.397,57	36	17.346.375,29	7
- Total Vencido									28.663,05			
- % Vencido									0,21			
- Línea No Utilizada	135.372,16		135.372,16		135.372,16		135.372,16		135.372,16		135.372,16	
- Garantías	423.875,00		423.875,00		423.875,00		423.875,00		423.875,00		423.875,00	
CREDITOS DIRECTOS												
-- Reprgr. Emergencia Sanitaria	698.113,66		701.583,99		676.047,60		696.056,68		701.614,76		649.400,49	
- CREDITOS VIGENTES	13.763.205,96		13.766.676,29	7	13.618.949,09		13.516.230,66	6	13.369.859,13	36	16.922.499,90	7
-- GranE:Préstamos											3.700.000,00	
--- NoRevolventes											3.700.000,00	
-- GranE:ArrendamientoFinanc	2.057.802,43		2.061.272,76	7	2.035.736,37		2.055.745,45	6	2.032.640,49	36	2.009.089,26	7
-- LEASE BACK	11.705.403,53		11.705.403,53	1	11.583.212,72		11.460.485,21		11.337.218,64		11.213.410,64	1
- CREDITOS VENCIDOS									28.663,05	36		
-- GranE:ArrendamientoFinanc									28.663,05	36		
CREDITOS INDIRECTOS												
- CartasFianzaOtorgadas	423.875,39		423.875,39		423.875,39		423.875,39		423.875,39		423.875,39	
LINEA NO UTIL. Y CRED. NO DESEMB.												
- CredNoDesembolsados	135.372,16		135.372,16		135.372,16		135.372,16		135.372,16		135.372,16	
GARANTIAS												
- GARANTIAS RECIBIDAS	423.875,39		423.875,39		423.875,39		423.875,39		423.875,39		423.875,39	
-- GtiasNoPref(AvalyFianza)	423.875,39		423.875,39		423.875,39		423.875,39		423.875,39		423.875,39	

Reportado por : BIF

Última fecha reportada por la SBS : 30/11/2021

Operación	JUL 2021 (SBS: JUN2021)		AGO 2021 (SBS: JUL2021)		SET 2021 (SBS: AGO2021)		OCT 2021 (SBS: SET2021)		NOV 2021 (SBS: OCT2021)		DIC 2021 (SBS: NOV2021)	
	Monto *	Dias V.	Monto *	Dias V.	Monto *	Dias V.	Monto *	Dias V.	Monto *	Dias V.	Monto *	Dias V.
Calificación (2)	NOR		NOR		NOR		NOR		NOR		NOR	
RESUMEN												
- Total Deuda	14.950.059,34		16.032.241,60	13	17.114.251,82		20.613.387,00		20.557.783,40		20.622.270,94	
- Línea No Utilizada	7.716.000,00		8.080.000,00				4.200.999,98		3.983.500,00		4.093.000,00	
- Garantías	7.670.165,00		7.670.165,00		7.009.383,00		6.678.657,00		6.347.440,00		14.826.242,00	
- PROGRAMA REACTIVA PERU	9.587.707,13		9.587.707,13		8.761.729,35		8.348.322,21		7.934.300,62		7.520.148,91	
CREDITOS DIRECTOS												
- CREDITOS VIGENTES	14.950.059,34		16.032.241,60	13	17.114.251,82		20.613.387,00		20.557.783,40		20.622.270,94	
-- GranE:Préstamos	9.587.707,13		9.587.707,13	13	8.761.729,35		10.348.322,21		9.934.300,62		9.520.148,91	
--- Revolventes							2.000.000,00		2.000.000,00		2.000.000,00	
--- NoRevolventes	9.587.707,13		9.587.707,13	13	8.761.729,35		8.348.322,21		7.934.300,62		7.520.148,91	
-- GranE:ArrendamientoFinanc	5.362.352,21		6.444.534,47		8.352.522,47		10.265.064,79		10.623.482,78		11.102.122,03	
LINEA NO UTIL. Y CRED. NO DESEMB.												
- LinCredEsqMultilinea	7.716.000,00		8.080.000,00				4.200.999,98		3.983.500,00		4.093.000,00	
GARANTIAS												
- GARANTIAS RECIBIDAS	7.670.165,70		7.670.165,70		7.009.383,47		6.678.657,77		6.347.440,50		14.826.242,63	
-- 1eraGBienesFácilRealización											8.810.123,50	
-- Gob. Nacional Reactiva Perú	7.670.165,70		7.670.165,70		7.009.383,47		6.678.657,77		6.347.440,50		6.016.119,13	

Última fecha reportada por la SBS : 30/11/2021

Operación	ENE 2021 (SBS: DIC2020)		FEB 2021 (SBS: ENE2021)		MAR 2021 (SBS: FEB2021)		ABR 2021 (SBS: MAR2021)		MAY 2021 (SBS: ABR2021)		JUN 2021 (SBS: MAY2021)	
	Monto *	Dias V.	Monto *	Dias V.	Monto *	Dias V.	Monto *	Dias V.	Monto *	Dias V.	Monto *	Dias V.
Calificación (2)	NOR		NOR		NOR		NOR		NOR		NOR	
RESUMEN												
- Total Deuda	10.435.840,60		12.729.250,00		14.413.777,85		14.544.413,09		15.080.115,30		15.121.826,23	
- Línea No Utilizada	5.431.500,00		4.548.750,00		7.298.000,00		7.514.000,00		7.574.000,00		7.636.000,00	
- Garantías	26.105.000,00		26.195.000,00		8.000.000,00		8.000.000,00		8.000.000,00		8.000.000,00	
- PROGRAMA REACTIVA PERU	10.000.000,00		10.000.000,00		10.000.000,00		10.000.000,00		10.000.000,00		10.000.000,00	

CREDITOS DIRECTOS						
- CREDITOS VIGENTES	10.435.840,60	12.729.250,00	14.413.777,85	14.544.413,09	15.080.115,30	15.121.826,23
-- GranE:Préstamos	10.000.000,00	12.729.250,00	10.000.000,00	10.000.000,00	10.000.000,00	10.000.000,00
--- Revolventes		2.729.250,00				
--- NoRevolventes	10.000.000,00	10.000.000,00	10.000.000,00	10.000.000,00	10.000.000,00	10.000.000,00
-- GranE:Factoring	435.840,60					
-- GranE:ArrendamientoFinanc			4.413.777,85	4.544.413,09	5.080.115,30	5.121.826,23
LINEA NO UTIL. Y CRED. NO DESEMB.						
- LinCredDescuentos	5.431.500,00					
- LinCredEsqMultilinea		4.548.750,00	7.298.000,00	7.514.000,00	7.574.000,00	7.636.000,00
GARANTIAS						
- GARANTIAS RECIBIDAS	26.105.000,00	26.195.000,00	8.000.000,00	8.000.000,00	8.000.000,00	8.000.000,00
-- Gob. Nacional Reactiva Perú	8.000.000,00	8.000.000,00	8.000.000,00	8.000.000,00	8.000.000,00	8.000.000,00
-- GtíasNoPref(AvalyFianza)	18.105.000,00	18.195.000,00				

Reportado por : INTERBANK

Última fecha reportada por la SBS : 30/11/2021

Operación	JUL 2021 (SBS: JUN2021)		AGO 2021 (SBS: JUL2021)		SET 2021 (SBS: AGO2021)		OCT 2021 (SBS: SET2021)		NOV 2021 (SBS: OCT2021)		DIC 2021 (SBS: NOV2021)	
	Monto *	Dias V.	Monto *	Dias V.	Monto *	Dias V.	Monto *	Dias V.	Monto *	Dias V.	Monto *	Dias V.
Calificación (2)	NOR		NOR		NOR		NOR		NOR		NOR	
RESUMEN												
- Total Deuda	10.147.808,29	7	10.937.700,56	8	12.210.976,96		15.167.885,00	10	13.996.014,51	6	14.983.030,86	6
- Garantías	4.168.261,00		4.175.373,00		4.029.236,00		3.892.682,00		3.576.000,00		3.926.080,00	
- Otros									3.989.000,00		14.217.000,00	
CREDITOS DIRECTOS												
- CREDITOS VIGENTES	10.147.808,29	7	10.937.700,56	8	12.210.976,96		15.167.885,00	10	13.996.014,51	6	14.983.030,86	6
-- GranE:Descuentos	1.435.150,40	7	1.138.078,00	8	940.774,08		1.909.842,36	10	1.200.778,14	6	2.127.227,32	6
--- Letras	1.435.150,40	7	1.138.078,00	8	940.774,08		1.909.842,36	10	1.200.778,14	6	2.127.227,32	6
-- GranE:Préstamos	1.751.676,93		2.937.722,52		4.139.285,93		6.190.041,09		6.157.529,35		6.133.975,07	
--- Revolventes	1.500.000,00		2.700.000,00		3.925.200,00		6.000.000,00		6.000.000,00		6.000.000,00	
--- NoRevolventes	251.676,93		237.722,52		214.085,93		190.041,09		157.529,35		133.975,07	
-- GranE:Factoring	2.347.386,51		2.220.185,74		2.630.260,59		2.698.127,71		2.601.252,34		2.795.747,88	
-- GranE:ArrendamientoFinanc	4.596.290,05		4.633.035,67		4.500.656,36		4.369.873,84		4.036.454,68		3.926.080,59	
-- LEASE BACK	17.304,40		8.678,63									
GARANTIAS												
- GARANTIAS RECIBIDAS	4.168.261,93		4.175.373,35		4.029.236,45		3.892.682,38		3.576.000,71		3.926.080,59	
-- OtrasGarantias	4.168.261,93		4.175.373,35		4.029.236,45		3.892.682,38		3.576.000,71		3.926.080,59	
OTROS												
- InstrumentosFinancDerivados									3.989.000,00		14.217.000,00	

Última fecha reportada por la SBS : 30/11/2021

Operación	ENE 2021 (SBS: DIC2020)		FEB 2021 (SBS: ENE2021)		MAR 2021 (SBS: FEB2021)		ABR 2021 (SBS: MAR2021)		MAY 2021 (SBS: ABR2021)		JUN 2021 (SBS: MAY2021)	
	Monto *	Dias V.	Monto *	Dias V.	Monto *	Dias V.	Monto *	Dias V.	Monto *	Dias V.	Monto *	Dias V.
Calificación (2)	NOR		NOR		NOR		NOR		NOR		NOR	
RESUMEN												
- Total Deuda	10.158.674,26		10.414.757,99		10.594.155,65		11.500.227,43		11.398.468,68	14	11.683.415,48	15
- Garantías	4.917.753,00		4.775.518,00		4.620.957,00		4.583.210,00		4.644.579,00		4.505.816,00	
- Otros	5.164.813,35		4.834.411,50		617.775,70							
CREDITOS DIRECTOS												
- CREDITOS VIGENTES	10.158.674,26		10.414.757,99		10.594.155,65		11.500.227,43		11.398.468,68	14	11.683.415,48	15
-- GranE:Descuentos	45.488,67										235.816,44	
--- Letras	45.488,67										235.816,44	
-- GranE:Préstamos	3.372.952,10		3.352.159,05		3.330.315,65		4.186.500,34		4.165.140,86		4.143.366,47	
--- Revolventes	3.000.000,00		3.000.000,00		3.000.000,00		3.870.000,00		3.870.000,00		3.870.000,00	
--- NoRevolventes			352.159,05		330.315,65		316.500,34		295.140,86		273.366,47	
--- Otros	372.952,10											
-- GranE:Factoring	1.748.184,11		2.058.692,88		2.393.458,23		2.330.533,37		2.185.194,26	1	2.391.558,33	
-- GranE:ArrendamientoFinanc	4.924.082,96		4.944.254,82		4.819.096,69		4.940.326,09		5.013.734,98	14	4.886.796,63	15
-- LEASE BACK	67.966,42		59.651,24		51.285,08		42.867,63		34.398,58		25.877,61	
GARANTIAS												
- GARANTIAS RECIBIDAS	4.917.753,71		4.775.518,31		4.620.957,59		4.583.210,62		4.644.579,75		4.505.816,98	
-- OtrasGarantias	4.917.753,71		4.775.518,31		4.620.957,59		4.583.210,62		4.644.579,75		4.505.816,98	
OTROS												

- InstrumentosFinancDerivados	5.164.813,35	4.834.411,50	617.775,70						
-------------------------------	--------------	--------------	------------	--	--	--	--	--	--

Reportado por : SCOTIABANK

Última fecha reportada por la SBS : 30/11/2021

Operación	JUL 2021 (SBS: JUN2021)		AGO 2021 (SBS: JUL2021)		SET 2021 (SBS: AGO2021)		OCT 2021 (SBS: SET2021)		NOV 2021 (SBS: OCT2021)		DIC 2021 (SBS: NOV2021)	
	Monto *	Dias V.	Monto *	Dias V.	Monto *	Dias V.	Monto *	Dias V.	Monto *	Dias V.	Monto *	Dias V.
Calificación (2)	NOR		NOR		NOR		NOR		NOR		NOR	
RESUMEN												
- Total Deuda	2.999.667,53	1	3.904.335,52	2	4.874.932,38		3.561.222,53	4	5.434.991,05		7.605.211,88	
- Línea No Utilizada	2.980.231,85		2.357.663,84		1.455.266,78		2.846.476,53		2.742.458,64		721.888,07	
- Garantías	500.000,00		500.000,00		500.000,00							
CREDITOS DIRECTOS												
- CRÉDITOS VIGENTES	2.999.667,53	1	3.904.335,52	2	4.874.932,38		3.561.222,53	4	5.434.991,05		7.605.211,88	
-- GranE: Descuentos	2.099.667,53	1	3.004.335,52	2	3.974.932,38		3.561.222,53	4	934.991,05		3.105.211,88	
--- Otros	2.099.667,53	1	3.004.335,52	2	3.974.932,38		3.561.222,53	4	934.991,05		3.105.211,88	
-- GranE: Préstamos	900.000,00		900.000,00		900.000,00				4.500.000,00		4.500.000,00	
--- NoRevolventes	900.000,00		900.000,00		900.000,00				4.500.000,00		4.500.000,00	
LINEA NO UTIL. Y CRED. NO DESEMB.												
- LinCredEsqMultilinea	2.980.231,85		2.357.663,84		1.455.266,78		2.846.476,53		2.742.458,64		721.888,07	
GARANTIAS												
- GARANTIAS RECIBIDAS	500.000,00		500.000,00		500.000,00							
-- OtrasGtiasNoPref	500.000,00		500.000,00		500.000,00							

Última fecha reportada por la SBS : 30/11/2021

Operación	ENE 2021 (SBS: DIC2020)		FEB 2021 (SBS: ENE2021)		MAR 2021 (SBS: FEB2021)		ABR 2021 (SBS: MAR2021)		MAY 2021 (SBS: ABR2021)		JUN 2021 (SBS: MAY2021)	
	Monto *	Dias V.	Monto *	Dias V.	Monto *	Dias V.	Monto *	Dias V.	Monto *	Dias V.	Monto *	Dias V.
Calificación (2)	NOR		NOR		NOR		NOR		NOR		NOR	
RESUMEN												
- Total Deuda	4.193.627,43	6	2.423.568,11		4.163.168,74	1	3.210.897,92		3.577.467,87	3	3.211.050,33	
- Línea No Utilizada	1.418.921,54		3.216.881,45		1.492.780,94		2.612.451,32		2.292.381,33		2.706.849,02	
- Garantías	500.000,00		500.000,00		4.700.000,00		500.000,00		500.000,00		500.000,00	
CREDITOS DIRECTOS												
- CRÉDITOS VIGENTES	4.193.627,43	6	2.423.568,11		4.163.168,74	1	3.210.897,92		3.577.467,87	3	3.211.050,33	
-- GranE: Descuentos	4.193.627,43	6	2.423.568,11		2.063.168,74	1	3.210.897,92		2.677.467,87	3	2.311.050,33	
--- Letras	266.878,94	6	27.909,31									
--- Otros	3.926.748,49		2.395.658,80		2.063.168,74	1	3.210.897,92		2.677.467,87	3	2.311.050,33	
-- GranE: Préstamos					2.100.000,00				900.000,00		900.000,00	
--- NoRevolventes					2.100.000,00				900.000,00		900.000,00	
LINEA NO UTIL. Y CRED. NO DESEMB.												
- LinCredEsqMultilinea	1.418.921,54		3.216.881,45		1.492.780,94		2.612.451,32		2.292.381,33		2.706.849,02	
GARANTIAS												
- GARANTIAS RECIBIDAS	500.000,00		500.000,00		4.700.000,00		500.000,00		500.000,00		500.000,00	
-- OtrasGtiasNoPref	500.000,00		500.000,00		500.000,00		500.000,00		500.000,00		500.000,00	
-- GtiasNoPref(AvalyFianza)					4.200.000,00							

Reportado por : BCP

Última fecha reportada por la SBS : 30/11/2021

Operación	JUL 2021 (SBS: JUN2021)		AGO 2021 (SBS: JUL2021)		SET 2021 (SBS: AGO2021)		OCT 2021 (SBS: SET2021)		NOV 2021 (SBS: OCT2021)		DIC 2021 (SBS: NOV2021)	
	Monto *	Dias V.	Monto *	Dias V.	Monto *	Dias V.	Monto *	Dias V.	Monto *	Dias V.	Monto *	Dias V.
Calificación (2)	NOR		NOR		NOR		NOR		NOR		NOR	
RESUMEN												
- Total Deuda	6.714.099,46	7	5.150.352,74	8	4.340.244,35	11	4.665.975,50	6	2.687.039,39	6	5.159.084,13	6
- Línea No Utilizada			881.949,81		1.766.782,71		1.501.054,69		3.280.823,61		904.572,38	
CREDITOS DIRECTOS												
- CRÉDITOS VIGENTES	6.540.489,46	7	4.968.552,74	8	4.156.464,35	11	4.479.945,50	6	2.507.534,39	6	4.976.294,13	6
-- GranE: Cred.Rev.LineaTarj. Crédito	3.243,21		7.754,38		4.036,99		2.902,17		66,17		34,20	
-- GranE: Descuentos	6.472.655,41	7	4.896.207,52	8	4.087.836,52	11	4.049.939,93	6	2.102.933,19	6	4.728.740,04	6
--- Letras	3.237.429,12	7	1.626.553,14	8	2.705.870,32	11	3.426.228,37	6	2.102.933,19	6	4.606.202,43	6
--- Otros	3.235.226,29		3.269.654,38		1.381.966,20		623.711,56				122.537,61	
-- GranE: Factoring	64.590,84		64.590,84		64.590,84		427.103,40		404.535,03		247.519,89	

CREDITOS INDIRECTOS						
- CartasFianzaOtorgadas	173.610,00	181.800,00	183.780,00	186.030,00	179.505,00	182.790,00
LINEA NO UTIL. Y CRED. NO DESEMB.						
- LinCredEsqMultilinea		881.949,81	1.766.782,71	1.501.054,69	3.280.823,61	904.572,38

Última fecha reportada por la SBS : 30/11/2021

Operación	ENE 2021 (SBS: DIC2020)		FEB 2021 (SBS: ENE2021)		MAR 2021 (SBS: FEB2021)		ABR 2021 (SBS: MAR2021)		MAY 2021 (SBS: ABR2021)		JUN 2021 (SBS: MAY2021)	
	Monto *	Dias V.	Monto *	Dias V.	Monto *	Dias V.	Monto *	Dias V.	Monto *	Dias V.	Monto *	Dias V.
Calificación (2)	NOR		NOR		NOR		NOR		NOR		NOR	
RESUMEN												
- Total Deuda	4.154.429,87	3	4.072.972,19	5	5.294.667,27	6	4.408.878,45	2	5.775.734,67	7	9.201.287,73	7
- Línea No Utilizada	1.265.236,42		1.373.069,19		160.148,37		1.206.462,41					
CREDITOS DIRECTOS												
- CRÉDITOS VIGENTES	3.991.484,87	3	3.909.217,19	5	5.130.462,27	6	4.239.813,45	2	5.605.319,67	7	9.029.477,73	7
-- GranE: Cred.Rev.LíneaTarj.Crédito	10.932,19		3.316,42		1.256,13		1.076,82		1.640,19		18.474,64	
-- GranE: Descuentos	2.780.552,68	3	2.705.900,77	5	3.929.206,14	6	4.238.736,63	2	5.603.679,48	7	8.973.504,19	7
--- Letras	2.780.552,68	3	2.705.900,77	5	3.929.206,14	6	4.238.736,63	2	4.222.957,04	7	5.888.004,18	7
--- Otros									1.380.722,44		3.085.500,01	
-- GranE: Préstamos	1.200.000,00		1.200.000,00		1.200.000,00							
--- NoRevolventes			1.200.000,00		1.200.000,00							
--- Otros	1.200.000,00											
-- GranE: Factoring											37.498,90	
CREDITOS INDIRECTOS												
- CartasFianzaOtorgadas	162.945,00		163.755,00		164.205,00		169.065,00		170.415,00		171.810,00	
LINEA NO UTIL. Y CRED. NO DESEMB.												
- LinCredEsqMultilinea	1.265.236,42		1.373.069,19		160.148,37		1.206.462,41					

Reportado por : BBVA

Última fecha reportada por la SBS : 30/11/2021

Operación	JUL 2021 (SBS: JUN2021)		AGO 2021 (SBS: JUL2021)		SET 2021 (SBS: AGO2021)		OCT 2021 (SBS: SET2021)		NOV 2021 (SBS: OCT2021)		DIC 2021 (SBS: NOV2021)	
	Monto *	Dias V.	Monto *	Dias V.	Monto *	Dias V.	Monto *	Dias V.	Monto *	Dias V.	Monto *	Dias V.
Calificación (2)	NOR						NOR		NOR		NOR	
RESUMEN												
- Total Deuda	3.000.000,00						2.870.000,00		2.870.000,00		2.870.000,00	
- Garantías	3.000.000,00											
CREDITOS DIRECTOS												
- CRÉDITOS VIGENTES	3.000.000,00						2.870.000,00		2.870.000,00		2.870.000,00	
-- GranE: Préstamos	3.000.000,00						2.870.000,00		2.870.000,00		2.870.000,00	
--- NoRevolventes	3.000.000,00						2.870.000,00		2.870.000,00		2.870.000,00	
GARANTIAS												
- GARANTIAS RECIBIDAS	3.000.000,00											
-- GtiasNoPref(AvalyFianza)	3.000.000,00											

Última fecha reportada por la SBS : 30/11/2021

Operación	ENE 2021 (SBS: DIC2020)		FEB 2021 (SBS: ENE2021)		MAR 2021 (SBS: FEB2021)		ABR 2021 (SBS: MAR2021)		MAY 2021 (SBS: ABR2021)		JUN 2021 (SBS: MAY2021)	
	Monto *	Dias V.	Monto *	Dias V.	Monto *	Dias V.	Monto *	Dias V.	Monto *	Dias V.	Monto *	Dias V.
Calificación (2)	NOR		NOR		NOR				NOR		NOR	
RESUMEN												
- Total Deuda			2.000.000,00		2.000.000,00				3.000.000,00		3.000.000,00	
- Línea No Utilizada	1.810.499,86		1.819.499,85		1.824.499,85							
- Garantías			2.000.000,00		2.000.000,00				3.000.000,00		3.000.000,00	
CREDITOS DIRECTOS												
- CRÉDITOS VIGENTES			2.000.000,00		2.000.000,00				3.000.000,00		3.000.000,00	
-- GranE: Préstamos			2.000.000,00		2.000.000,00				3.000.000,00		3.000.000,00	
--- NoRevolventes			2.000.000,00		2.000.000,00				3.000.000,00		3.000.000,00	
LINEA NO UTIL. Y CRED. NO DESEMB.												
- LinCredDescuentos	1.810.499,86		1.819.499,85		1.824.499,85							
GARANTIAS												
- GARANTIAS RECIBIDAS			2.000.000,00		2.000.000,00				3.000.000,00		3.000.000,00	
-- GtiasNoPref(AvalyFianza)			2.000.000,00		2.000.000,00				3.000.000,00		3.000.000,00	

Reportado por : BANCO PICHINCHA

Última fecha reportada por la SBS : 30/11/2021

Operación	JUL 2021 (SBS: JUN2021)		AGO 2021 (SBS: JUL2021)		SET 2021 (SBS: AGO2021)		OCT 2021 (SBS: SET2021)		NOV 2021 (SBS: OCT2021)		DIC 2021 (SBS: NOV2021)	
	Monto *	Dias V.	Monto *	Dias V.	Monto *	Dias V.	Monto *	Dias V.	Monto *	Dias V.	Monto *	Dias V.
Calificación (2)												
RESUMEN												

Última fecha reportada por la SBS : 30/11/2021

Operación	ENE 2021 (SBS: DIC2020)		FEB 2021 (SBS: ENE2021)		MAR 2021 (SBS: FEB2021)		ABR 2021 (SBS: MAR2021)		MAY 2021 (SBS: ABR2021)		JUN 2021 (SBS: MAY2021)	
	Monto *	Dias V.	Monto *	Dias V.	Monto *	Dias V.	Monto *	Dias V.	Monto *	Dias V.	Monto *	Dias V.
Calificación (2)												
RESUMEN												

## Rectificaciones SBS

Entidad	Periodo SBS	Cuenta	Concepto Rectificación	Dice	Debe Decir
---------	-------------	--------	------------------------	------	------------

## Aval/Codeudor

Montos expresados en unidades de soles\*

Es Avalista de:

Información reportada por la SBS al 30/09/2021

Tipo Doc	Nro Documento	Nombre/Razón Social	Act	Pre	12m
----------	---------------	---------------------	-----	-----	-----

Montos expresados en unidades de soles\*

Quiénes lo Avalan:

Información reportada por la SBS al 30/09/2021

Tipo Doc	Nro Documento	Nombre/Razón Social	Act	Pre	12m
DNI	08243444	LERNER RUB DE FISHMAN KARIN			
Institución SBS			Calif. (2)	Saldo *	
		BANCO SANTANDER PERU S A	NOR	423.875,39	
DNI	08261226	FISHMAN COTLEAR MARCOS SHULIM			
Institución SBS			Calif. (2)	Saldo *	
		BANCO SANTANDER PERU S A	NOR	423.875,39	

Montos expresados en unidades de soles\*

Es Avalista de:

Información Reportada por Entidades de Microfinanzas / Otros Créditos

Tipo Doc	Nro Documento	Nombre/Razón Social	Act	Pre	12m
----------	---------------	---------------------	-----	-----	-----

Montos expresados en unidades de soles\*

Quiénes lo Avalan:

Información Reportada por Entidades de Microfinanzas / Otros Créditos

Tipo Doc	Nro Documento	Nombre/Razón Social	Act	Pre	12m
----------	---------------	---------------------	-----	-----	-----

## Documentos Protestados como Deudor/Aceptante

Montos expresados en unidades\*

Reportado por la Cámara de Comercio de Lima (CCL)

## Documentos Protestados sin Regularizar

	# Doc	Monto (S/) *	Max Días Venc.
Total:	0	0,00	

Tipo de Cambio 4.062

Nro. Secuencia	Tip. Reg.	Acreedor/Girador	Tipo Doc.	Moneda	Monto *	Monto * (S/)	Boletín	F. Protesto	F. Venc	Días Venc.
----------------	-----------	------------------	-----------	--------	---------	--------------	---------	-------------	---------	------------

\*\*PR: Protestos, CJ: Cobranza Judicial, MO: Moras, PP: Procesos Penales

Montos expresados en unidades\*

Reportado por la Cámara de Comercio de Lima (CCL)

## Documentos Protestados Regularizados

	# Doc	Monto (S/) *
Total:	8	491.230,65

Nro. Secuencia	Tip. Reg.	Acreedor/Girador	Tipo Doc.	Moneda	Monto *	Monto * (S/)	Boletín	F. Protesto	F. Venc.	F. Reg
6477395	PR	PACIFICO DESPACHOS S.A.C.	LET	US\$	39.919,05	162.151,18	09/2021	06/09/2021	/ /	27/10/2021
6472054	PR	PACIFICO DESPACHOS S.A.C.	LET	US\$	14.219,76	57.760,67	08/2021	17/08/2021	/ /	27/10/2021
6438419	PR	PACIFICO DESPACHOS S.A.C.	LET	US\$	12.540,81	51.216,67	12/2020	23/12/2020	/ /	26/01/2021
6438433	PR	PACIFICO DESPACHOS S.A.C.	LET	US\$	3.034,50	12.392,90	12/2020	28/12/2020	/ /	26/01/2021
6438423	PR	PACIFICO DESPACHOS S.A.C.	LET	US\$	1.951,29	7.969,07	12/2020	23/12/2020	/ /	26/01/2021
6435134	PR	TOLVEROS S.R.L.	LET	S/.	69.128,31	69.128,31	11/2020	10/11/2020	/ /	26/01/2021
6435138	PR	TOLVEROS S.R.L.	LET	S/.	69.128,30	69.128,30	11/2020	11/11/2020	/ /	26/01/2021
6435166	PR	TOLVEROS S.R.L.	LET	S/.	61.483,55	61.483,55	11/2020	13/11/2020	/ /	26/01/2021

\*\*PR: Protestos, CJ: Cobranza Judicial, MO: Moras, PP: Procesos Penales

## Documentos Protestados como Acreedor/Girador

Montos expresados en unidades\*

Reportado por la Cámara de Comercio de Lima (CCL)

## Documentos Protestados sin Regularizar

	# Doc	Monto (S/) *	Max Días Venc.
Total:	278	5.642.070,14	2,178

Se muestran hasta los 10 primeros documentos ordenados por Fecha de Boletín de la CCL

Tipo de Cambio 4.062

Nro. Secuencia	Tip. Reg.	Deudor/Aceptante	Tipo Doc.	Moneda	Monto *	Monto * (S/)	Boletín	F. Protesto	F. Venc	Días Venc.
6487637	PR	CORPORACION AGRICOLA VIÑASOL S.A.C.	LET	US\$	2.041,08	8.290,87	11/2021	12/11/2021	/ /	41
6487526	PR	CORPORACION AGRICOLA VIÑASOL S.A.C.	LET	US\$	1.385,02	5.625,95	11/2021	15/11/2021	/ /	38
6482969	PR	PROYECTOS TORINO S.A.C.	LET	US\$	8.516,76	34.595,08	10/2021	07/10/2021	/ /	77
6482983	PR	PROYECTOS TORINO S.A.C.	LET	US\$	7.522,89	30.557,98	10/2021	14/10/2021	/ /	70
6481777	PR	PROYECTOS TORINO S.A.C.	LET	US\$	4.222,34	17.151,15	10/2021	26/10/2021	/ /	58
6484064	PR	SOUTH PACIFIC INTERNATIONAL S.A.C.	LET	S/.	9.936,78	9.936,78	10/2021	04/10/2021	/ /	80
6477532	PR	PROYECTOS TORINO S.A.C.	LET	US\$	8.516,77	34.595,12	09/2021	30/09/2021	/ /	84
6472867	PR	PROYECTOS TORINO S.A.C.	LET	US\$	21.169,20	85.989,29	08/2021	05/08/2021	/ /	140
6473678	PR	PROYECTOS TORINO S.A.C.	LET	US\$	15.045,78	61.115,96	08/2021	16/08/2021	/ /	129
6473366	PR	PROYECTOS TORINO S.A.C.	LET	US\$	4.381,10	17.796,03	08/2021	03/08/2021	/ /	142

\*\*PR: Protestos, CJ: Cobranza Judicial, MO: Moras, PP: Procesos Penales

Montos expresados en unidades\*

Reportado por la Cámara de Comercio de Lima (CCL)

## Documentos Protestados Regularizados

	# Doc	Monto (S/) *
Total:	131	3.918.729,33



Se muestran hasta los 10 primeros documentos ordenados por Fecha de Boletín de la CCL

Nro. Secuencia	Tip. **	Deudor/Aceptante	Tipo Doc.	Moneda	Monto *	Monto * (S/)	Boletín	F. Protesto	F. Venc.	F. Reg
6471899	PR	CONVERSIONES COFFEE S.A.	LET	S/.	6.696,12	6.696,12	08/2021	05/08/2021	/ /	30/10/2021
6469629	PR	GACETA JURIDICA S.A.	LET	S/.	12.272,00	12.272,00	07/2021	06/07/2021	/ /	27/10/2021
6442924	PR	EARTHFRUCTIFERA S.A.C.	LET	US\$	10.761,60	43.950,37	01/2021	21/12/2020	/ /	03/08/2021
6442949	PR	EARTHFRUCTIFERA S.A.C.	LET	US\$	6.303,28	25.742,60	01/2021	23/12/2020	/ /	03/08/2021
6392407	PR	CONSORCIO FRAP SOCIEDAD ANONIMA CERRADA - CONSORCIO	LET	S/.	14.950,60	14.950,60	08/2020	07/08/2020	/ /	03/02/2021
6390846	PR	PLASTICOS RIO SANTA S.A.	LET	S/.	5.262,21	5.262,21	08/2020	02/07/2020	/ /	22/09/2020
6397564	PR	LOS OLIVOS DE VILLACURI S.A.C.	LET	US\$	23.029,82	94.053,78	07/2020	03/07/2020	/ /	13/01/2021
6397234	PR	AGROVISION PERU S.A.C.	LET	US\$	19.540,80	79.804,63	07/2020	02/07/2020	/ /	22/10/2020
6397110	PR	AGROVISION PERU S.A.C.	LET	US\$	18.791,50	76.744,49	07/2020	01/07/2020	/ /	22/10/2020
6397109	PR	AGROVISION PERU S.A.C.	LET	US\$	18.691,20	76.334,86	07/2020	01/07/2020	/ /	22/10/2020

\*\*PR: Protestos, CJ: Cobranza Judicial, MO: Moras, PP: Procesos Penales

## Detalle de Vencidos

## Comercio Exterior

Montos expresados en unidades de dólares

Muestra información reportada por la SUNAT desde el 07/02/2011

## Resumen por Ejercicio

Ejercicio	Actividad	Número de Operaciones	Importe USD *	N° Países	3 países con mayor número de operaciones
2021	IMPORTACIÓN	198	10.473.042,01	23	UNITED STATES, GERMANY, SWEDEN
2020	IMPORTACIÓN	264	12.036.300,03	24	UNITED STATES, GERMANY, SWEDEN
2019	IMPORTACIÓN	198	3.890.667,22	19	UNITED STATES, TAIWAN, SPAIN
2018	IMPORTACIÓN	129	2.099.800,93	22	UNITED STATES, TAIWAN, CHINA
2017	EXPORTACIÓN	3	91.175,61	2	ECUADOR, UNITED STATES
	IMPORTACIÓN	92	1.014.290,72	14	UNITED STATES, TAIWAN, SPAIN

## Resumen por Meses

Actividad	Ejercicio	Mes	Número de Operaciones	Importe USD *	N° Países	3 países con mayor número de operaciones	
EXPORTACIÓN	2017	DICIEMBRE	1	1.155,00	1	UNITED STATES	
		JUNIO	1	50.683,80	1	ECUADOR	
		ABRIL	1	39.336,81	1	ECUADOR	
IMPORTACIÓN	2021	DICIEMBRE	3	82.761,67	4	GERMANY, UNITED STATES, INDIA	
		NOVIEMBRE	12	1.203.969,12	7	UNITED STATES, MEXICO, SWEDEN	
		OCTUBRE	16	395.033,02	8	UNITED STATES, GERMANY, SPAIN	
		SETIEMBRE	10	246.587,89	6	UNITED STATES, GERMANY, SWEDEN	
		AGOSTO	16	1.262.050,75	8	UNITED STATES, SWEDEN, GERMANY	
		JULIO	22	1.126.695,78	12	GERMANY, SWEDEN, UNITED STATES	
		JUNIO	29	1.528.027,35	13	GERMANY, UNITED STATES, BELGIUM	
		MAYO	20	928.846,94	12	UNITED STATES, GERMANY, SWEDEN	
		ABRIL	16	524.899,29	7	UNITED STATES, BELGIUM, CHINA	
		MARZO	15	1.155.624,44	7	UNITED STATES, GERMANY, FINLAND	
		FEBRERO	26	1.056.193,07	9	UNITED STATES, GERMANY, FRANCE	
		ENERO	13	962.352,69	8	GERMANY, SPAIN, UNITED STATES	
		2020	DICIEMBRE	19	1.653.302,63	8	UNITED STATES, GERMANY, SPAIN
			NOVIEMBRE	23	1.867.476,65	10	UNITED STATES, SPAIN, FINLAND
			OCTUBRE	26	1.802.960,73	6	UNITED STATES, GERMANY, ITALY
SETIEMBRE	25		1.375.236,83	8	UNITED STATES, GERMANY, BELGIUM		
AGOSTO	25		911.593,23	11	UNITED STATES, GERMANY, BRAZIL		
JULIO	34	1.272.704,73	7	UNITED STATES, SWEDEN, BRAZIL			
JUNIO	20	633.683,38	10	UNITED STATES, BRAZIL, SWEDEN			
MAYO	20	718.192,38	7	UNITED STATES, SWEDEN, SPAIN			

		ABRIL	16	540.623,67	5	UNITED STATES, SWEDEN, TAIWAN
		MARZO	19	508.111,03	8	UNITED STATES, SWEDEN, TAIWAN
		FEBRERO	18	483.471,22	9	UNITED STATES, TAIWAN, SWEDEN
		ENERO	19	268.943,57	8	UNITED STATES, SWEDEN, TAIWAN
	2019	DICIEMBRE	18	431.861,37	6	UNITED STATES, TAIWAN, CANADA
		NOVIEMBRE	19	448.588,14	6	UNITED STATES, CANADA, GERMANY
		OCTUBRE	26	493.198,90	9	UNITED STATES, FINLAND, RUSSIAN FEDERATION
		SETIEMBRE	11	223.002,46	6	UNITED STATES, GERMANY, SPAIN
		AGOSTO	17	250.846,26	8	UNITED STATES, CANADA, CHINA
		JULIO	17	379.433,23	10	UNITED STATES, TAIWAN, GERMANY
		JUNIO	10	145.801,78	3	UNITED STATES, SPAIN, TAIWAN
		MAYO	18	560.737,01	10	UNITED STATES, SPAIN, CHINA
		ABRIL	11	178.204,67	6	UNITED STATES, GERMANY, FINLAND
		MARZO	22	443.668,54	8	UNITED STATES, TAIWAN, SPAIN
		FEBRERO	15	174.970,84	6	UNITED STATES, TAIWAN, SPAIN
		ENERO	14	160.354,04	7	UNITED STATES, SPAIN, MEXICO
	2018	DICIEMBRE	20	308.525,19	12	UNITED STATES, CHINA, GERMANY
		NOVIEMBRE	9	44.532,76	4	UNITED STATES, INDONESIA, JAPAN
		OCTUBRE	13	381.041,56	10	UNITED STATES, CHINA, SPAIN
		SETIEMBRE	7	60.794,73	7	UNITED STATES, CHINA, JAPAN
		AGOSTO	11	333.854,35	7	UNITED STATES, SPAIN, TAIWAN
		JULIO	10	277.943,29	4	UNITED STATES, CANADA, SPAIN
		JUNIO	7	89.193,30	7	CANADA, TAIWAN, UNITED STATES
		MAYO	16	408.215,66	7	UNITED STATES, CHINA, SPAIN
		ABRIL	10	28.531,55	4	UNITED STATES, TAIWAN, CHILE
		MARZO	9	68.226,09	4	UNITED STATES, TAIWAN, CHINA
		FEBRERO	9	51.046,08	4	UNITED STATES, GERMANY, SPAIN
		ENERO	8	47.896,37	5	UNITED STATES, TAIWAN, VIET NAM
	2017	DICIEMBRE	6	22.429,78	4	UNITED STATES, CHINA, COLOMBIA
		NOVIEMBRE	8	35.381,73	5	UNITED STATES, GERMANY, ITALY
		OCTUBRE	10	96.605,78	4	UNITED STATES, TAIWAN, CHINA
		SETIEMBRE	5	19.991,78	2	UNITED STATES, TAIWAN
		AGOSTO	5	59.540,35	2	UNITED STATES, TAIWAN
		JULIO	9	31.200,32	2	UNITED STATES, SPAIN
		JUNIO	9	120.076,34	3	UNITED STATES, SPAIN, NETHERLANDS
		MAYO	3	379.100,49	3	BRAZIL, SPAIN, UNITED STATES
		ABRIL	4	12.361,28	2	TAIWAN, UNITED STATES
		MARZO	10	78.982,53	6	UNITED STATES, CHILE, SPAIN
		FEBRERO	10	71.651,06	3	UNITED STATES, TAIWAN, SLOVENIA
		ENERO	13	86.969,28	3	UNITED STATES, SPAIN, TAIWAN

## PUBLICACIÓN DIARIO "EL PERUANO"

## Reporte Otros Créditos

Institución	JUL 2021		AGO 2021		SET 2021		OCT 2021		NOV 2021		DIC 2021	
	Monto *	Dias V.	Monto *	Dias V.	Monto *	Dias V.	Monto *	Dias V.	Monto *	Dias V.	Monto *	Dias V.

Institución	ENE 2021		FEB 2021		MAR 2021		ABR 2021		MAY 2021		JUN 2021	
	Monto *	Dias V.	Monto *	Dias V.	Monto *	Dias V.	Monto *	Dias V.	Monto *	Dias V.	Monto *	Dias V.

## Reporte Otros Créditos por entidades

Sin Información