



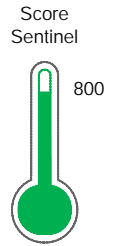
# Reporte de Deudas

El reporte contiene solo los títulos seleccionados

- Información General
- Consulta Rápida
- Principales Acreedores
- Detalle Variación
- Posición Histórica
- Gráficos
- Rep. Vencidos
- Rep. SBS/Microf.
- SBS/Microf. Entidades
- Rectificaciones SBS
- Avalados/Avalistas
- Hechos de Importancia
- Documentos CCL
- Detalle de Vencidos
- Comercio Exterior
- Otros Créditos
- Otros Créd. Entidades
- Otros Rep. Negativos

RUC 20600709977 - FARM2MARKET SOCIEDAD ANONIMA CERRADA - F2M S.A.C.

| Fecha Proceso | Tipo Doc. | N. Doc.     | Nota  | Deuda Total * | Var. | Actual | Previo | 12m |
|---------------|-----------|-------------|-------|---------------|------|--------|--------|-----|
| 31/08/2023    | RUC       | 20600709977 | 0.000 | 0,00          |      |        |        |     |



Excelente Puntaje

## Sentinel Sabio

Bancarizado: NO

**Recomendación de Sentinel Sabio**  
Evaluación Crediticia

**APROBAR**  
Producto Générico

---

**Detalle:**  
- Cumple con todas las reglas de evaluación

**Cuota Estimada Mensual**

S/ 0.00

**Score Sentinel**  
Nivel de Riesgo

800

**Excelente Puntaje**

---

**Recomendación:**

Estadísticamente, en este nivel de score, 8 de 100 empresas podrían caer en incumplimiento en los próximos 12 meses

## Información General

### Datos Principales

21/07/2023: Última actualización de información reportada por SUNAT

|                                  |   |                                  |                         |
|----------------------------------|---|----------------------------------|-------------------------|
| Razón Social:                    | FARM2MARKET SOCIEDAD ANONIMA CERRADA - F2M S.A.C. |                                  |                         |
| Nombre Comercial:                | -   |                                  |                         |
| Tipo de Contribuyente:           | SOCIEDAD ANONIMA CERRADA                          |                                  |                         |
| Estado de Contribuyente:         | ACTIVO  | Condición del Contribuyente:     | HABIDO                  |
| Inicio de Actividades:           | 01/10/2015  |                                  |                         |
| Tamaño contribuyente:            | RESTO   | Dependencia:                     | INTENDENCIA LIMA MEPECO |
| Actividad Económica Principal    | VTA. MAY. ALIMENTOS, BEBIDAS Y TABACO.            |                                  |                         |
| Actividad Económica Secundaria 1 | -   | Actividad Económica Secundaria 2 | -                       |
| Fecha Inscripción RRPP:          | 15/09/2015  | Número de Partida Registral:     | -                       |
| Folio:                           | -   | Asiento:                         | -                       |

Agente de retención

### Direcciones Registradas

| Dirección  | Fuente                   |
|--|--------------------------|
| CALLE DE LOS SANTOS MARIANO NRO 198 INT 302 SAN ISIDRO - LIMA - LIMA                                   | SUNAT - DOMICILIO FISCAL |
| AVENIDA CAMINO REAL NRO. 1121 INT. 901 URBANIZACION FONDO CONDE DE SAN ISIDRO SAN ISIDRO - LIMA - LIMA | SUNAT - L. COMERCIAL     |

### Representantes Legales

| Nro Documento | Nombre de Representante   | Act                                 | Pre                                 | 12m                                 | Fecha desde que ocupa Cargo | Cargo           |
|---------------|---------------------------|-------------------------------------|-------------------------------------|-------------------------------------|-----------------------------|-----------------|
| 10265455      | RAMIREZ ELLIS PABLO TOMAS | <input checked="" type="checkbox"/> | <input checked="" type="checkbox"/> | <input checked="" type="checkbox"/> | 15/09/2015                  | GERENTE GENERAL |

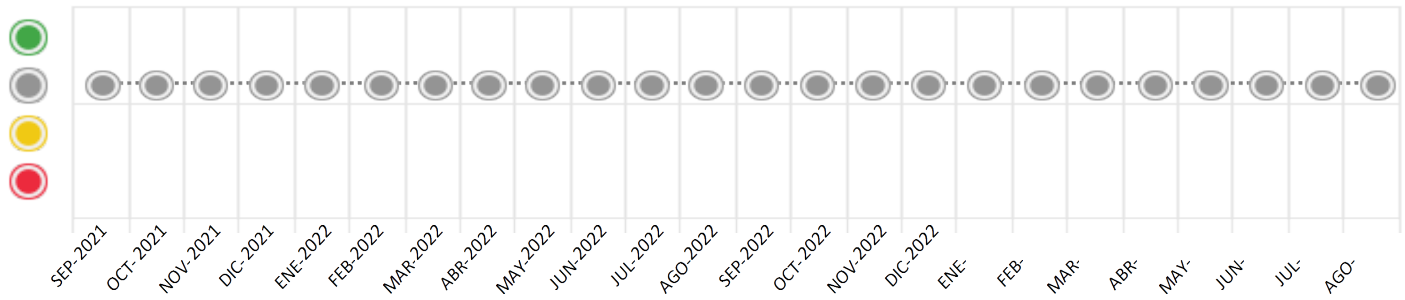
## Consulta Rápida

### Documento de identidad consultado

| Fecha Proceso | Tipo Doc. | N. Doc.     | Nombre o Raz. Social                              | Nota  | Deuda Total * | Var. | Actual                           | Previo                | 12m                   |
|---------------|-----------|-------------|---|-------|---------------|------|----------------------------------|-----------------------|-----------------------|
| 31/08/2023    | RUC       | 20600709977 | FARM2MARKET SOCIEDAD ANONIMA CERRADA - F2M S.A.C. | 0.000 | 0,00          |      | <input checked="" type="radio"/> | <input type="radio"/> | <input type="radio"/> |

Montos expresados en unidades de soles\*

Semáforos de los últimos 24 meses



| Semáforo | Descripción                                   |
|----------|---|
|          | No registra información de deudas             |
|          | Mínimo Riesgo: Sin deudas vencidas            |
|          | Mediano Riesgo: Deudas con poco atraso*       |
|          | Alto Riesgo: Deudas con atraso significativo* |

\*Semáforo deuda menor: Deuda vencida menor S/ 100 personas naturales o menor S/ 500 personas jurídicas

Verde: 0 <= Sem. < 0.001  
 Amarillo: 0.001 <= Sem. <= 2  
 Rojo: 2 < Sem. <= 6

| Variación | Descripción  |
|-----------|--|
|           | Variación Negativa: La nueva información reportada ha incrementado tu riesgo crediticio  |
|           | Variación Positiva: La nueva información ha mejorado tu posición de riesgo   |
|           | Variación Porcentual Positiva: El monto total reportado por la SBS/Microfinanzas o número de instituciones financieras ha aumentado  |
|           | Variación Porcentual Negativa: El monto total reportado por la SBS/Microfinanzas o número de instituciones financieras ha disminuido |
|           | Aproximadamente igual o igual  |

## Detalle de la deuda SBS/Microfinanzas

| Entidad | Deuda Anterior |          |          | Deuda a AGO 2023 |               |         |            | Rect.<br>(1) | Disc. |
|---------|----------------|----------|----------|------------------|---------------|---------|------------|--------------|-------|
|         | FEB 2023       | MAY 2023 | JUL 2023 | Fecha Inf.       | Calif.<br>(2) | Monto * | Días Venc. |              |       |

TOTAL

(1) Ver detalle en el cuadro de Rectificaciones SBS

(2) NOR: Normal, CPP: Con Problemas Potenciales, DEF: Deficiente, DUD: Dudoso, PER: Pérdida, SCAL: Sin Calificación

## Detalle de la deuda de Otros Créditos

| Entidad | Deuda Anterior |          |          | Deuda a AGO 2023 |               |       |            | Disc. |
|---------|----------------|----------|----------|------------------|---------------|-------|------------|-------|
|         | FEB 2023       | MAY 2023 | JUL 2023 | Fecha Inf.       | Calif.<br>(2) | Monto | Días Venc. |       |

TOTAL

(2) NOR: Normal, CPP: Con Problemas Potenciales, DEF: Deficiente, DUD: Dudoso, PER: Pérdida, SCAL: Sin Calificación

## Detalle de vencidos

| # Doc | Fuente - Acreedor | Monto * | Días Venc. |
|-------|-------------------|---------|------------|
|-------|-------------------|---------|------------|

## Utilización de Líneas de Crédito

| Instituciones | ** | Línea Aprobada | Línea No Utilizada | Línea Utilizada | % L. Ut. |
|---------------|----|----------------|--------------------|-----------------|----------|
| TOTAL         |    |                |                    |                 | 0%       |

\*\*Tipo de Crédito

## Principales Acreedores

Montos expresados en unidades de soles\*

## Resumen de Deudas

| Descripción de la Deuda       | Monto * | Días |
|-------------------------------|---------|------|
| Deuda total SBS al 31/07/2023 |         |      |
| % Calificación normal         |         |      |
| Peor Calificación (2)         |         |      |
| Otros Créditos                | 0,00    | **** |

## Detalle de Riesgos SBS/Microfinanzas

| Concepto                       | Saldo * |
|--------------------------------|---------|
| Deuda Directa                  | 0,00    |
| Deuda Indirecta                | 0,00    |
| Deuda Castigada                | 0,00    |
| Deuda Total SBS/MicroFinanzas  | 0,00    |
| Línea Tarj.Cred. No utilizada  | 0,00    |
| Total Riesgo SBS/MicroFinanzas | 0,00    |

## Detalle de deuda Otros Créditos

| Empresa                    | Calif. (2) | Saldo * | % Ven. | Días Venc. | Disc. |
|----------------------------|------------|---------|--------|------------|-------|
| Deuda Total Otros Créditos |            | 0,00    | 0      |            |       |

## Detalle de vencidos

# Doc Fuente - Acreedor

Monto \*

Días  
Venc.

## Detalle Variación

Montos expresados en unidades de soles\*

## Resumen de la variación

| Descripción de la deuda    | 31/07/2023 | 31/08/2023 | Variación |
|----------------------------|------------|------------|-----------|
| Score                      |            |            | 0,000     |
| Nro. Entidades SBS/Microf. |            | 0          | 0         |
| Riesgo Total SBS/Microf. * |            |            |           |
| Deuda Directa              |            |            | 0,00      |
| Deuda Indirecta            |            |            | 0,00      |
| Deuda Castigada            |            |            | 0,00      |

| Variación del Riesgo Total SBS/Microf. * | Antes | 31/08/2023 | Variación |
|--|-------|------------|-----------|
| Último Mes                               | 0,00  | 0,00       | 0,00      |
| Último Trimestre                         | 0,00  | 0,00       | 0,00      |
| Último Semestre                          | 0,00  | 0,00       | 0,00      |
| Último Año                               | 0,00  | 0,00       | 0,00      |

| Calificación SBS/Microf.          | 31/07/2023 | 31/08/2023 | Variación |
|-----------------------------------|------------|------------|-----------|
| % NOR (Normal)                    | 0.00       | 0.00       | 0.00      |
| % CPP (Con Problemas Potenciales) | 0.00       | 0.00       | 0.00      |
| % DEF (Deficiente)                | 0.00       | 0.00       | 0.00      |
| % DUD (Dudoso)                    | 0.00       | 0.00       | 0.00      |
| % PER (Pérdida)                   | 0.00       | 0.00       | 0.00      |

| Deuda vencida *            | 31/07/2023 | 31/08/2023 | Variación |
|----------------------------|------------|------------|-----------|
| Total deuda vencida        | 0,00       | 0,00       | 0,00      |
| Deuda por Otros Créditos * | 31/07/2023 | 31/08/2023 | Variación |
| Total deuda otros créditos | 0,00       | 0,00       | 0,00      |

## Detalle de la variación

| Fuente - Acreedor * | 31/07/2023 | 31/08/2023 | Variación |
|---------------------|------------|------------|-----------|
|---------------------|------------|------------|-----------|

## Posición Histórica

Montos expresados en unidades de soles\*

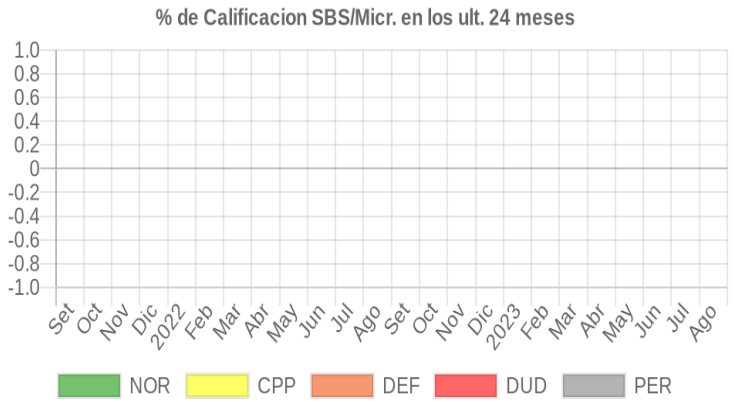
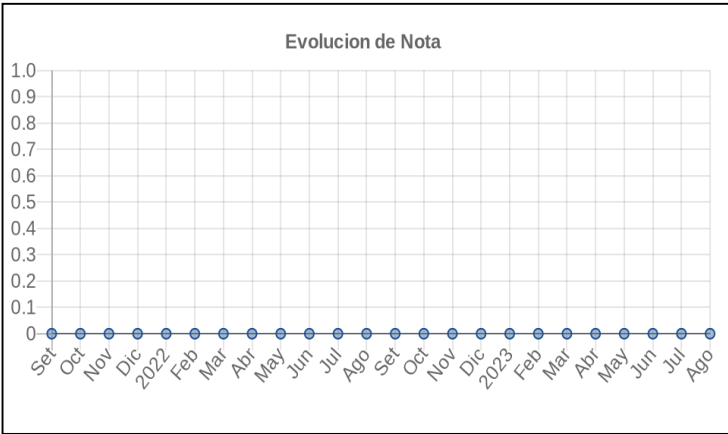
| Fecha de Proceso | Sema. Actual | Sem. Riesgo | Var. | Superintendencia de Banca y Seguros (SBS/Microfinan.) |               |                |                 | Otros Créditos | Otros Vencidos * |           |               |                  | Ctas. Cerr./Anu. |           | Otros Repor. Negati. |            |
|------------------|--------------|-------------|------|---|---------------|----------------|-----------------|----------------|------------------|-----------|---------------|------------------|------------------|-----------|----------------------|------------|
|                  |              |             |      | # Enti.   | Deuda Total * | % Cali. normal | Peor Califi.(2) |                | Deuda Vencida *  | Protestos | Docs. Impagos | Deuda Tributaria | Deuda Laboral    | Cta. Cte. |                      | Tar. Créd. |
| 31/08/2023       | ●            | 0.000       | ☰    | 0   | 0,00          | 0.00           |                 | 0,00           | 0,00             | 0,00      | 0,00          | 0,00             | 0,00             | 0         | 0                    | 0          |
| 31/07/2023       | ●            | 0.000       | ☰    | 0   | 0,00          | 0.00           |                 | 0,00           | 0,00             | 0,00      | 0,00          | 0,00             | 0,00             | 0         | 0                    | 0          |
| 30/06/2023       | ●            | 0.000       | ☰    | 0   | 0,00          | 0.00           |                 | 0,00           | 0,00             | 0,00      | 0,00          | 0,00             | 0,00             | 0         | 0                    | 0          |
| 31/05/2023       | ●            | 0.000       | ☰    | 0   | 0,00          | 0.00           |                 | 0,00           | 0,00             | 0,00      | 0,00          | 0,00             | 0,00             | 0         | 0                    | 0          |
| 30/04/2023       | ●            | 0.000       | ☰    | 0   | 0,00          | 0.00           |                 | 0,00           | 0,00             | 0,00      | 0,00          | 0,00             | 0,00             | 0         | 0                    | 0          |



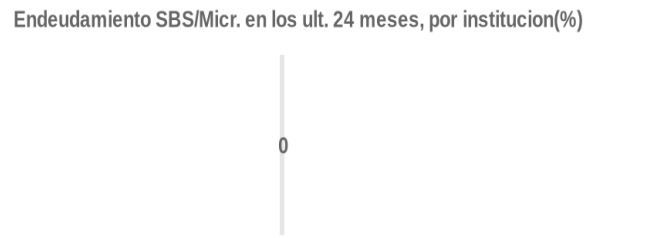
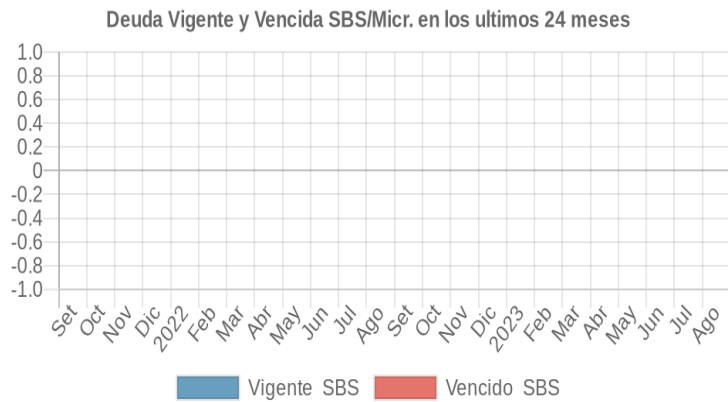
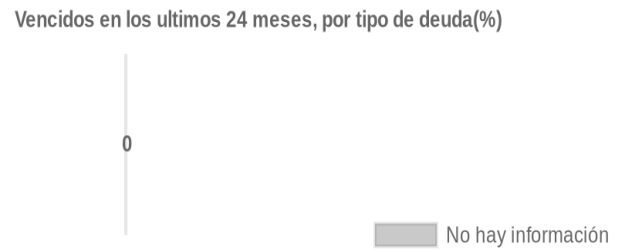
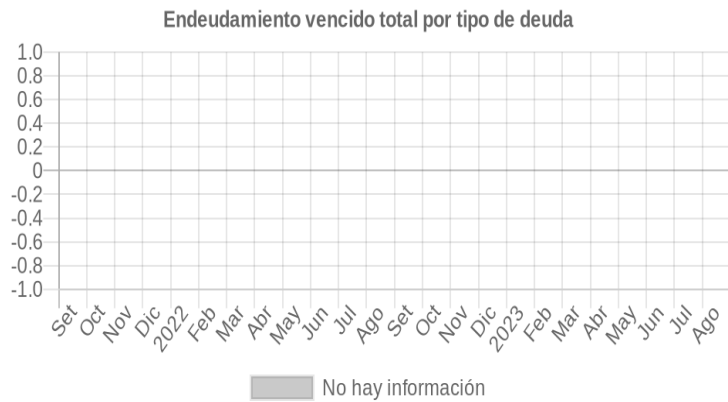
|            |   |       |   |   |      |      |      |      |      |      |      |      |      |   |   |   |
|------------|---|-------|---|---|------|------|------|------|------|------|------|------|------|---|---|---|
| 31/03/2023 | ● | 0.000 | ■ | 0 | 0,00 | 0,00 | 0,00 | 0,00 | 0,00 | 0,00 | 0,00 | 0,00 | 0    | 0 | 0 |   |
| 28/02/2023 | ● | 0.000 | ■ | 0 | 0,00 | 0,00 | 0,00 | 0,00 | 0,00 | 0,00 | 0,00 | 0,00 | 0,00 | 0 | 0 | 0 |
| 31/01/2023 | ● | 0.000 | ■ | 0 | 0,00 | 0,00 | 0,00 | 0,00 | 0,00 | 0,00 | 0,00 | 0,00 | 0,00 | 0 | 0 | 0 |
| 31/12/2022 | ● | 0.000 | ■ | 0 | 0,00 | 0,00 | 0,00 | 0,00 | 0,00 | 0,00 | 0,00 | 0,00 | 0,00 | 0 | 0 | 0 |
| 30/11/2022 | ● | 0.000 | ■ | 0 | 0,00 | 0,00 | 0,00 | 0,00 | 0,00 | 0,00 | 0,00 | 0,00 | 0,00 | 0 | 0 | 0 |
| 31/10/2022 | ● | 0.000 | ■ | 0 | 0,00 | 0,00 | 0,00 | 0,00 | 0,00 | 0,00 | 0,00 | 0,00 | 0,00 | 0 | 0 | 0 |
| 30/09/2022 | ● | 0.000 | ■ | 0 | 0,00 | 0,00 | 0,00 | 0,00 | 0,00 | 0,00 | 0,00 | 0,00 | 0,00 | 0 | 0 | 0 |
| 31/08/2022 | ● | 0.000 | ■ | 0 | 0,00 | 0,00 | 0,00 | 0,00 | 0,00 | 0,00 | 0,00 | 0,00 | 0,00 | 0 | 0 | 0 |
| 31/07/2022 | ● | 0.000 | ■ | 0 | 0,00 | 0,00 | 0,00 | 0,00 | 0,00 | 0,00 | 0,00 | 0,00 | 0,00 | 0 | 0 | 0 |
| 30/06/2022 | ● | 0.000 | ■ | 0 | 0,00 | 0,00 | 0,00 | 0,00 | 0,00 | 0,00 | 0,00 | 0,00 | 0,00 | 0 | 0 | 0 |
| 31/05/2022 | ● | 0.000 | ■ | 0 | 0,00 | 0,00 | 0,00 | 0,00 | 0,00 | 0,00 | 0,00 | 0,00 | 0,00 | 0 | 0 | 0 |
| 30/04/2022 | ● | 0.000 | ■ | 0 | 0,00 | 0,00 | 0,00 | 0,00 | 0,00 | 0,00 | 0,00 | 0,00 | 0,00 | 0 | 0 | 0 |
| 31/03/2022 | ● | 0.000 | ■ | 0 | 0,00 | 0,00 | 0,00 | 0,00 | 0,00 | 0,00 | 0,00 | 0,00 | 0,00 | 0 | 0 | 0 |
| 28/02/2022 | ● | 0.000 | ■ | 0 | 0,00 | 0,00 | 0,00 | 0,00 | 0,00 | 0,00 | 0,00 | 0,00 | 0,00 | 0 | 0 | 0 |
| 31/01/2022 | ● | 0.000 | ■ | 0 | 0,00 | 0,00 | 0,00 | 0,00 | 0,00 | 0,00 | 0,00 | 0,00 | 0,00 | 0 | 0 | 0 |
| 31/12/2021 | ● | 0.000 | ■ | 0 | 0,00 | 0,00 | 0,00 | 0,00 | 0,00 | 0,00 | 0,00 | 0,00 | 0,00 | 0 | 0 | 0 |
| 30/11/2021 | ● | 0.000 | ■ | 0 | 0,00 | 0,00 | 0,00 | 0,00 | 0,00 | 0,00 | 0,00 | 0,00 | 0,00 | 0 | 0 | 0 |
| 31/10/2021 | ● | 0.000 | ■ | 0 | 0,00 | 0,00 | 0,00 | 0,00 | 0,00 | 0,00 | 0,00 | 0,00 | 0,00 | 0 | 0 | 0 |
| 30/09/2021 | ● | 0.000 | ■ | 0 | 0,00 | 0,00 | 0,00 | 0,00 | 0,00 | 0,00 | 0,00 | 0,00 | 0,00 | 0 | 0 | 0 |

# Gráficos

Montos expresados en unidades de soles\*



NOR: Normal, CPP: Con Problemas Potenciales, DEF: Deficiente, DUD: Dudoso, PER: Pérdida, SCAL: Sin Calificación



## Reporte de Vencidos

Montos expresados en unidades de soles\*

| Fuente - Acreedor | MAY 2023 |         |         | JUN 2023 |         |         | JUL 2023 |         |         | AGO 2023 |         |         |
|-------------------|----------|---------|---------|----------|---------|---------|----------|---------|---------|----------|---------|---------|
|                   | # Docs.  | Monto * | Dias V. | # Docs.  | Monto * | Dias V. | # Docs.  | Monto * | Dias V. | # Docs.  | Monto * | Dias V. |

Montos expresados en unidades de soles\*

| Fuente - Acreedor | ENE 2023 |         |         | FEB 2023 |         |         | MAR 2023 |         |         | ABR 2023 |         |         |
|-------------------|----------|---------|---------|----------|---------|---------|----------|---------|---------|----------|---------|---------|
|                   | # Docs.  | Monto * | Dias V. | # Docs.  | Monto * | Dias V. | # Docs.  | Monto * | Dias V. | # Docs.  | Monto * | Dias V. |

Montos expresados en unidades de soles\*

| Fuente - Acreedor | SET 2022 |         |         | OCT 2022 |         |         | NOV 2022 |         |         | DIC 2022 |         |         |
|-------------------|----------|---------|---------|----------|---------|---------|----------|---------|---------|----------|---------|---------|
|                   | # Docs.  | Monto * | Dias V. | # Docs.  | Monto * | Dias V. | # Docs.  | Monto * | Dias V. | # Docs.  | Monto * | Dias V. |

## Reporte SBS/Microfinanzas

Montos expresados en unidades de soles\*

Última fecha reportada por la SBS : 31/07/2023

| ULTIMOS 6 MESES |                           | MAR 2023<br>(SBS: FEB 2023) | ABR 2023<br>(SBS: MAR 2023) | MAY 2023<br>(SBS: ABR 2023) | JUN 2023<br>(SBS: MAY 2023) | JUL 2023<br>(SBS: JUN 2023) | AGO 2023<br>(SBS: JUL 2023) |
|-----------------|---------------------------|-----------------------------|-----------------------------|-----------------------------|-----------------------------|-----------------------------|-----------------------------|
| % Porcentaje de | NOR (Normal)              | 0.00                        | 0.00                        | 0.00                        | 0.00                        | 0.00                        | 0.00                        |
|                 | CPP (Con Problemas Pote.) | 0.00                        | 0.00                        | 0.00                        | 0.00                        | 0.00                        | 0.00                        |
| Calificación    | DEF (Deficiente)          | 0.00                        | 0.00                        | 0.00                        | 0.00                        | 0.00                        | 0.00                        |
|                 | DUD (Dudoso)              | 0.00                        | 0.00                        | 0.00                        | 0.00                        | 0.00                        | 0.00                        |
|                 | PER (Pérdida)             | 0.00                        | 0.00                        | 0.00                        | 0.00                        | 0.00                        | 0.00                        |

| Institución | MAR 2023<br>(SBS: FEB 2023) |         | ABR 2023<br>(SBS: MAR 2023) |         | MAY 2023<br>(SBS: ABR 2023) |         | JUN 2023<br>(SBS: MAY 2023) |         | JUL 2023<br>(SBS: JUN 2023) |         | AGO 2023<br>(SBS: JUL 2023) |         |
|-------------|-----------------------------|---------|-----------------------------|---------|-----------------------------|---------|-----------------------------|---------|-----------------------------|---------|-----------------------------|---------|
|             | Monto *                     | Dias V. | Monto *                     | Dias V. | Monto *                     | Dias V. | Monto *                     | Dias V. | Monto *                     | Dias V. | Monto *                     | Dias V. |

Montos expresados en unidades de soles\*

Última fecha reportada por la SBS : 31/07/2023

| 6 MESES ANTERIORES |                           | SET 2022<br>(SBS: AGO 2022) | OCT 2022<br>(SBS: SET 2022) | NOV 2022<br>(SBS: OCT 2022) | DIC 2022<br>(SBS: NOV 2022) | ENE 2023<br>(SBS: DIC 2022) | FEB 2023<br>(SBS: ENE 2023) |
|--------------------|---------------------------|-----------------------------|-----------------------------|-----------------------------|-----------------------------|-----------------------------|-----------------------------|
| % Porcentaje de    | NOR (Normal)              | 0.00                        | 0.00                        | 0.00                        | 0.00                        | 0.00                        | 0.00                        |
|                    | CPP (Con Problemas Pote.) | 0.00                        | 0.00                        | 0.00                        | 0.00                        | 0.00                        | 0.00                        |
| Calificación       | DEF (Deficiente)          | 0.00                        | 0.00                        | 0.00                        | 0.00                        | 0.00                        | 0.00                        |
|                    | DUD (Dudoso)              | 0.00                        | 0.00                        | 0.00                        | 0.00                        | 0.00                        | 0.00                        |
|                    | PER (Pérdida)             | 0.00                        | 0.00                        | 0.00                        | 0.00                        | 0.00                        | 0.00                        |

| Institución | SET 2022<br>(SBS: AGO 2022) |         | OCT 2022<br>(SBS: SET 2022) |         | NOV 2022<br>(SBS: OCT 2022) |         | DIC 2022<br>(SBS: NOV 2022) |         | ENE 2023<br>(SBS: DIC 2022) |         | FEB 2023<br>(SBS: ENE 2023) |         |
|-------------|-----------------------------|---------|-----------------------------|---------|-----------------------------|---------|-----------------------------|---------|-----------------------------|---------|-----------------------------|---------|
|             | Monto *                     | Dias V. | Monto *                     | Dias V. | Monto *                     | Dias V. | Monto *                     | Dias V. | Monto *                     | Dias V. | Monto *                     | Dias V. |

## Reporte SBS/Microfinanzas por entidades

Sin Información

## Rectificaciones SBS

| Entidad | Periodo SBS | Cuenta | Concepto Rectificación | Dice | Debe Decir |
|---------|-------------|--------|------------------------|------|------------|
|---------|-------------|--------|------------------------|------|------------|

## Aval/Codeudor



Montos expresados en unidades de soles\*

| Es Avalista de: |               |                     |     | Información reportada por la SBS al 31/07/2023 |     |  |
|-----------------|---------------|---------------------|-----|--|-----|--|
| Tipo Doc        | Nro Documento | Nombre/Razón Social | Act | Pre  | 12m |  |
|                 |               |                     |     |  |     |  |

Montos expresados en unidades de soles\*

| Quiénes lo Avalan: |               |                     |     | Información reportada por la SBS al 31/07/2023 |     |  |
|--------------------|---------------|---------------------|-----|--|-----|--|
| Tipo Doc           | Nro Documento | Nombre/Razón Social | Act | Pre  | 12m |  |
|                    |               |                     |     |  |     |  |

Montos expresados en unidades de soles\*

| Es Avalista de: |               |                     |     | Información Reportada por Entidades de Microfinanzas / Otros Créditos |     |  |
|-----------------|---------------|---------------------|-----|---|-----|--|
| Tipo Doc        | Nro Documento | Nombre/Razón Social | Act | Pre   | 12m |  |
|                 |               |                     |     |   |     |  |

Montos expresados en unidades de soles\*

| Quiénes lo Avalan: |               |                     |     | Información Reportada por Entidades de Microfinanzas / Otros Créditos |     |  |
|--------------------|---------------|---------------------|-----|---|-----|--|
| Tipo Doc           | Nro Documento | Nombre/Razón Social | Act | Pre   | 12m |  |
|                    |               |                     |     |   |     |  |

## Documentos Protestados como Deudor/Aceptante

Montos expresados en unidades\*

Reportado por la Cámara de Comercio de Lima (CCL)

| Documentos Protestados sin Regularizar |       |              |                |
|--|-------|--------------|----------------|
|  | # Doc | Monto (S/) * | Max Días Venc. |
| Total:                                 | 0     | 0,00         |                |

Tipo de Cambio 3.695

| Nro. Secuencia | Tip. Reg. ** | Acreedor/Girador | Tipo Doc. | Moneda | Monto * | Monto * (S/) | Boletín | F. Protesto | F. Venc. | Días Venc. |
|----------------|--------------|------------------|-----------|--------|---------|--------------|---------|-------------|----------|------------|
|                |              |                  |           |        |         |              |         |             |          |            |

\*\*PR: Protestos, CJ: Cobranza Judicial, MO: Moras, PP: Procesos Penales

Montos expresados en unidades\*

Reportado por la Cámara de Comercio de Lima (CCL)

| Documentos Protestados Regularizados |       |              |  |
|--------------------------------------|-------|--------------|--|
|                                      | # Doc | Monto (S/) * |  |
| Total:                               | 0     | 0,00         |  |

| Nro. Secuencia | Tip. Reg. ** | Acreedor/Girador | Tipo Doc. | Moneda | Monto * | Monto * (S/) | Boletín | F. Protesto | F. Venc. | F. Reg |
|----------------|--------------|------------------|-----------|--------|---------|--------------|---------|-------------|----------|--------|
|                |              |                  |           |        |         |              |         |             |          |        |

\*\*PR: Protestos, CJ: Cobranza Judicial, MO: Moras, PP: Procesos Penales

## Detalle de Vencidos

## Comercio Exterior

Montos expresados en unidades de dólares

Muestra información reportada por la SUNAT desde el 07/02/2011

### Resumen por Ejercicio

| Ejercicio | Actividad | Número de Operaciones | Importe USD * | N° Países | 3 países con mayor número de operaciones |
|-----------|-----------|-----------------------|---------------|-----------|--|
|           |           |                       |               |           |  |

## Resumen por Meses

|           |           |     |                       |               |           |  |
|-----------|-----------|-----|-----------------------|---------------|-----------|--|
| Actividad | Ejercicio | Mes | Número de Operaciones | Importe USD * | N° Países | 3 países con mayor número de operaciones |
|-----------|-----------|-----|-----------------------|---------------|-----------|--|

## PUBLICACIÓN DIARIO "EL PERUANO"

## Reporte Otros Créditos

| Institución | MAR 2023 |         | ABR 2023 |         | MAY 2023 |         | JUN 2023 |         | JUL 2023 |         | AGO 2023 |         |
|-------------|----------|---------|----------|---------|----------|---------|----------|---------|----------|---------|----------|---------|
|             | Monto *  | Dias V. | Monto *  | Dias V. | Monto *  | Dias V. | Monto *  | Dias V. | Monto *  | Dias V. | Monto *  | Dias V. |
|             |          |         |          |         |          |         |          |         |          |         |          |         |

| Institución | SET 2022 |         | OCT 2022 |         | NOV 2022 |         | DIC 2022 |         | ENE 2023 |         | FEB 2023 |         |
|-------------|----------|---------|----------|---------|----------|---------|----------|---------|----------|---------|----------|---------|
|             | Monto *  | Dias V. | Monto *  | Dias V. | Monto *  | Dias V. | Monto *  | Dias V. | Monto *  | Dias V. | Monto *  | Dias V. |
|             |          |         |          |         |          |         |          |         |          |         |          |         |

## Reporte Otros Créditos por entidades

Sin Información