

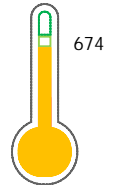
El reporte contiene solo los títulos seleccionados

- Información General
- Consulta Rápida
- Principales Acreedores
- Detalle Variación
- Posición Histórica
- Gráficos
- Rep. Vencidos
- Rep. SBS/Microf.
- SBS/Microf. Entidades
- Rectificaciones SBS
- Avalados/Avalistas
- Hechos de Importancia
- Documentos CCL
- Detalle de Vencidos
- Comercio Exterior
- Otros Créditos
- Otros Créd. Entidades
- Otros Rep. Negativos

RUC 20100313899 - ZICSA CONTRATISTAS GENERALES S.A.

Fecha Proceso	Tipo Doc.	N. Doc.	Nota	Deuda Total *	Var.	Actual	Previo	12m
01/06/2022	RUC	20100313899	0.002	18.665.164,63				

Score Sentinel



Riesgo Medio

\* La persona consultada cuenta con los siguientes créditos e indicadores.

- Línea de Crédito
- Es Aval
- Está Avalado
- BuenPagadorSedapal \*\*
- Reprogramados DU N 0

\*\*

## Sentinel Sabio

Bancarizado: SI

### Recomendación de Sentinel Sabio

Evaluación Crediticia



**OBSERVAR**  
Producto Genérico

Detalle:

- Presenta estado de riesgo medio

Cuota Estimada Mensual

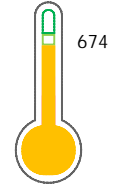
S/ 833856,



### Score Sentinel

Nivel de Riesgo

Riesgo Medio



Recomendación:

En este nivel de riesgo, 14 de 100 empresas podrían caer en incumplimiento en los próximos 12 meses

## Información General

### Datos Principales

09/06/2022: Última actualización de información reportada por SUNAT

Razón Social:	ZICSA CONTRATISTAS GENERALES S.A.		
Nombre Comercial:	ZICSA		
Tipo de Contribuyente:	SOCIEDAD ANONIMA		
Estado de Contribuyente:	ACTIVO	Condición del Contribuyente:	HABIDO
Inicio de Actividades:	02/01/1980		
Tamaño contribuyente:	PRINCIPAL	Dependencia:	I.PRICO NACIONAL
Actividad Económica Principal	CONSTRUCCION EDIFICIOS COMPLETOS.		
Actividad Económica Secundaria 1	EXP. OTRAS MINAS Y CANTERAS NI	Actividad Económica Secundaria 2	-
Fecha Inscripción RRPP:	04/04/1979	Número de Partida Registral:	103361960000
Folio:	-	Asiento:	-

Agente de retención

### Direcciones Registradas

Dirección	Fuente
JIRON BOLOGNESI NRO 125 INT 203 MIRAFLORES MIRAFLORES - LIMA - LIMA (ALTURA CDRA.6 AV. JOSE PARDO)	SUNAT - DOMICILIO FISCAL
AVENIDA ARTURO IBAÑEZ NRO. 142 PARQUE INDUST. JACOBO HUNTER - AREQUIPA - AREQUIPA (FRENTE A TERRAPUERTO)	SUNAT - OF.ADMINIST.
KM. 60 CAYLLOMA CAYLLOMA - CAYLLOMA - AREQUIPA (60 KM. DE ARCATA)	SUNAT - L. COMERCIAL
PASAJE EL AGUILA NRO. 207 ZONA INDUSTRIAL CALLAO CALLAO - PROV. CONST. DEL CALLAO - CALLAO (ALTURA CDRA. 34 DE AV. ARGENTINA)	SUNAT - DEPOSITO
PROY. ESPECIA. COMPARTIDO NRO. S/N PIAS PARCOY - PATAZ - LA LIBERTAD (ALT. DEL AEROPUERTO DE PIAS)	SUNAT - S.PRODUCTIVA
CARRETERA CAMPAMENTO ARES KM. 250 ORCOPAMPA - CASTILLA - AREQUIPA (ASIENTO MINERO ARES)	SUNAT - S.PRODUCTIVA
JIRON BOLOGNESI NRO. 125 DTO. 1103 MIRAFLORES - LIMA - LIMA (ALTURA .CDRA-6 AV.JOSE PARDO)	SUNAT - OF.ADMINIST.
JIRON BOLOGNESI NRO. 125 DTO. 201 MIRAFLORES - LIMA - LIMA (ALTURA CDRA.6 AV. JOSE PARDO)	SUNAT - OF.ADMINIST.
JIRON BOLOGNESI NRO. 125 DTO. 202 MIRAFLORES - LIMA - LIMA (ALT. CUAD. 6 AV. JOSE PARDO)	SUNAT - OF.ADMINIST.
NRO. S/N PROYECTO INMACULADA SAN FRANCISCO DE RAVACAYCO - PARINACOCNAS - AYACUCHO (DISTRITO SAN JAVIER DE ALPABAMBA)	SUNAT - S.PRODUCTIVA
AVENIDA 22 DE OCTUBRE NRO. S/N URBANIZACION LA MOLINA ORCOPAMPA - CASTILLA - AREQUIPA	SUNAT - DEPOSITO
NRO. S/N CAMPAMENTO MINERO NRO-3 ORCOPAMPA - CASTILLA - AREQUIPA (CAMPAMENTO MINERO NRO-3 , ASIENTO MINERO)	SUNAT - S.PRODUCTIVA
AVENIDA ALIANZA NRO. 424 ALTO SELVA ALEGRE - AREQUIPA - AREQUIPA	SUNAT - AGENCIA
AVENIDA NESTOR GAMBETTA KM. 11.5 CALLAO - PROV. CONST. DEL CALLAO - CALLAO (ALMACEN RANSA COMERCIAL SA)	SUNAT - DEPOSITO
CAMPAMENTO SAN VICENTE NRO. SN VITOC - CHANCHAMAYO - JUNIN (DISTRITO DE VITOC)	SUNAT - S.PRODUCTIVA
AVENIDA CORONEL NESTOR GAMBETTA NRO. 3235 CALLAO - PROV. CONST. DEL CALLAO - CALLAO (ALT. KM. 3.6 ALMACEN RANSA COMERCIAL)	SUNAT - DEPOSITO
JIRON BOLOGNESI NRO. 125 DTO. 203 MIRAFLORES - LIMA - LIMA (ALTURA CDRA.6 AV. JOSE PARDO)	SUNAT - OF.ADMINIST.
JIRON BOLOGNESI NRO. 125 DTO. 603 MIRAFLORES - LIMA - LIMA (ALTURA CDRA.6 AV. JOSE PARDO)	SUNAT - OF.ADMINIST.

## Representantes Legales

Nro Documento	Nombre de Representante	Semáforos			Fecha desde que ocupa Cargo	Cargo
		Act	Pre	12m		
06016581	GONZALES CASTILLO LUIS GLAUCO				04/03/1987	GTE OPERAC
07778801	RAMIREZ ZEGARRA JORGE LUIS				14/01/2008	DIRECTOR
09335795	ZEGARRA REINA NICOLAS ANTONIO				07/08/2008	GERENTE GENERAL
09343707	ZEGARRA REINA RAFAEL RODOLFO				26/03/2003	DIRECTOR
46642279	EGUSQUIZA LOVERA DEISY ALEJANDRA				03/05/2017	APODERADO

## Empresas Relacionadas a:

## GONZALES CASTILLO LUIS

Ruc	Razón Social	Semáforos			Fecha desde que ocupa Cargo	Cargo	Estado
		Act	Pre	12m			
20295608031	MINERA CERRO AZUL S.A.				01/10/1995	DIRECTOR	BAJA DE OFICIO
20304228301	IMAGEN VISUAL S.A.				12/04/1996	DIRECTOR	BAJA DE OFICIO

## RAMIREZ ZEGARRA JORGE LUIS

Ruc	Razón Social	Semáforos			Fecha desde que ocupa Cargo	Cargo	Estado
		Act	Pre	12m			
20263763603	EKE E.I.R.L.				08/06/2015	APODERADO	ACTIVO
20263764839	MALL E.I.R.L.				04/06/2015	APODERADO	ACTIVO
20298443300	FLAG E.I.R.L.				08/06/2015	APODERADO	ACTIVO
20471325415	JORGE RAMIREZ DIAZ-ABOGADOS S.A.C.				20/05/2014	APODERADO	ACTIVO
20505261861	AFIANZADORA INSURGENTES S.A. DE C.V.				22/05/2002	APODERADO	BAJA DE OFICIO
20545794111	IAPES S.A.C.				14/03/2017	APODERADO	ACTIVO
20547872518	CABIFY IT S.A.C.				26/09/2019	APODERADO	ACTIVO
20600330099	DAS LAND S.A.C.				02/03/2015	APODERADO	SUSPENSION TEMPORAL

## ZEGARRA REINA NICOLAS ANTONIO

Ruc	Razón Social	Semáforos			Fecha desde que ocupa Cargo	Cargo	Estado
		Act	Pre	12m			
20101858236	EXPORTADORA COMERCIAL E INDUSTRIAL S.A. ECOMIN				13/03/1995	GERENTE	BAJA DE OFICIO
20250857013	QUICK RENT A CAR S.A.				30/04/2004	GERENTE GENERAL	ACTIVO
20386454630	HEMP PERU S.A.				24/04/1998	GERENTE GENERAL	BAJA DE OFICIO

## ZEGARRA REINA RAFAEL RODOLFO

Ruc	Razón Social	Semáforos			Fecha desde que ocupa Cargo	Cargo	Estado
		Act	Pre	12m			
20111474967	INMOBILIARIA Y CONSTRUCTORA ADELA S.A				26/03/2018	GERENTE GENERAL	ACTIVO
20386454630	HEMP PERU S.A.				08/04/1998	DIRECTOR	BAJA DE OFICIO

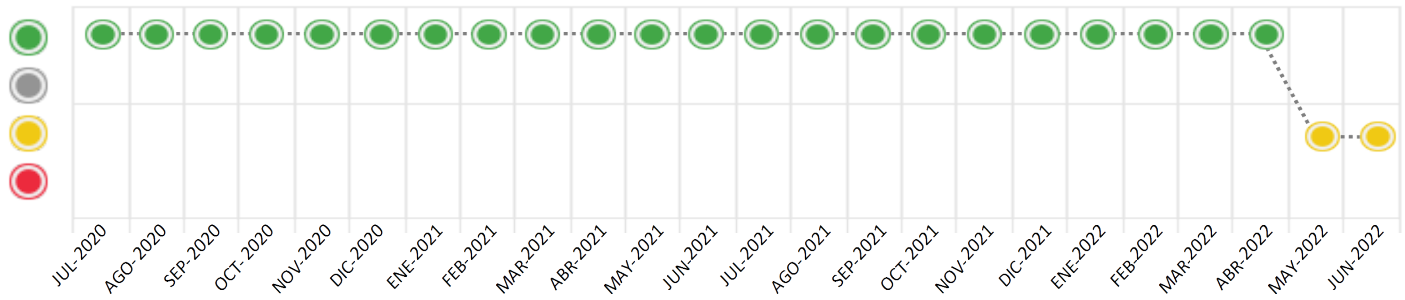
## Consulta Rápida

## Documento de identidad consultado

Fecha Proceso	Tipo Doc.	N. Doc.	Nombre o Raz. Social	Nota	Deuda Total *	Var.	Actual	Previo	12m
01/06/2022	RUC	20100313899	ZICSA CONTRATISTAS GENERALES S.A.	0.002	18.665.164,63				

Montos expresados en unidades de soles\*

Semáforos de los últimos 24 meses



Semáforo	Descripción
	No registra información de deudas
	Minimo Riesgo: Sin deudas vencidas
	Mediano Riesgo: Deudas con poco atraso*
	Alto Riesgo: Deudas con atraso significativo*

\*Semáforo deuda menor: Deuda vencida menor S/ 100 personas naturales o menor S/ 500 personas jurídicas

Verde: 0 <= Sem. < 0.001  
 Amarillo: 0.001 <= Sem. <= 2  
 Rojo: 2 < Sem. <= 6

Variación	Descripción
	Variación Negativa: La nueva información reportada ha incrementado tu riesgo crediticio
	Variación Positiva: La nueva información ha mejorado tu posición de riesgo
	Variación Porcentual Positiva: El monto total reportado por la SBS/Microfinanzas o número de instituciones financieras ha aumentado
	Variación Porcentual Negativa: El monto total reportado por la SBS/Microfinanzas o número de instituciones financieras ha disminuido
	Aproximadamente igual o igual

## Detalle de la deuda SBS/Microfinanzas

Entidad	Deuda Anterior			Deuda a JUN 2022				Rect. (1)	Disc.
	DIC 2021	MAR 2022	MAY 2022	Fecha Inf.	Calif. (2)	Monto *	Días Venc.		
BIF	10.990.994,02	10.330.691,98	10.007.503,76	30/04/2022	NOR	10.007.503,76			
BBVA	7.810.088,59	8.744.999,56	6.344.259,95	30/04/2022	NOR	6.344.259,95			
BCP	2.280.215,64	2.280.215,64	2.280.215,64	30/04/2022	NOR	2.280.215,64			
SCOTIABANK	0,00	0,00	0,00	30/04/2022	SCAL	0,00			
<b>TOTAL</b>	<b>21.081.298,25</b>	<b>21.355.907,18</b>	<b>18.631.979,35</b>			<b>18.631.979,35</b>			

(1) Ver detalle en el cuadro de Rectificaciones SBS

(2) NOR: Normal, CPP: Con Problemas Potenciales, DEF: Deficiente, DUD: Dudoso, PER: Pérdida, SCAL: Sin Calificación

## Detalle de la deuda de Otros Créditos

Entidad	Deuda Anterior			Deuda a JUN 2022				Disc.
	DIC 2021	MAR 2022	MAY 2022	Fecha Inf.	Calif. (2)	Monto	Días Venc.	
<b>TOTAL</b>								

(2) NOR: Normal, CPP: Con Problemas Potenciales, DEF: Deficiente, DUD: Dudoso, PER: Pérdida, SCAL: Sin Calificación

## Detalle de vencidos

# Doc	Fuente - Acreedor	Monto *	Días Venc.
	Documentos Impagos	33.185,28	305
9	TRANSPORTE WARI SOCIEDAD ANONIMA TRANSPORTE WARI S.A.C.	33.185,28	305

## Utilización de Líneas de Crédito

Instituciones	**	Línea Aprobada	Línea No Utilizada	Línea Utilizada	% L. Uti.
BIF	DES		1.533.600,00		
BIF	AVF		1.150.200,00		
BBVA	TOT		17.000,00		
<b>TOTAL</b>			<b>2.700.800,00</b>		<b>0%</b>

\*\*(DES): Descuentos, (AVF): Avaluos y Fianzas, (TOT): Otras Tarjetas de Crédito

## Principales Acreedores

Montos expresados en unidades de soles\*

## Resumen de Deudas

Descripción de la Deuda	Monto *	Días
Deuda total SBS al 30/04/2022	18.631.979,35	
% Calificación normal	100,00	
Peor Calificación (2)	NOR	
Otros Créditos	0,00	****
Deuda vencida		
Documentos Impagos	33.185,28	305
<b>Total deuda vencida</b>	<b>33.185,28</b>	

## Detalle de deuda SBS/Microfinanzas

Institución SBS	Calif. (2)	Saldo *	% Ven.	Días Venc.	Rect.(1)
BIF	NOR	10.007.503,76	0,00		
BBVA	NOR	6.344.259,95	0,00		

BCP	NOR	2.280.215,64	0.00
SCOTIABANK	SCAL	0,00	0.00
Deuda Total SBS/MicroFinanzas		18.631.979,35	0

## Detalle de Riesgos SBS/Microfinanzas

Concepto	Saldo *
Deuda Directa	16.185.883,55
Deuda Indirecta	2.446.095,80
Deuda Castigada	0,00
Deuda Total SBS/MicroFinanzas	18.631.979,35
Línea Tarj.Cred. No utilizada	17.000,00
Total Riesgo SBS/MicroFinanzas	18.648.979,35

## Detalle de deuda Otros Créditos

Empresa	Calif. (2)	Saldo *	% Ven.	Días Venc.	Disc.
Deuda Total Otros Créditos		0,00	0		

## Detalle de vencidos

# Doc	Fuente - Acreedor	Monto *	Días Venc.
	Documentos Impagos	33.185,28	305
9	TRANSPORTE WARI SOCIEDAD ANONIMA	33.185,28	305
	TRANSPORTE WARI S.A.C.		

## Detalle Variación

Montos expresados en unidades de soles\*

## Resumen de la variación

Descripción de la deuda	23/05/2022	01/06/2022	Variación
Score	0.002	0.002	-0.000
Nro. Entidades SBS/Microf.	4	4	0
Riesgo Total SBS/Microf. *	18.631.979,35	18.631.979,35	
Deuda Directa	16.185.883,55	16.185.883,55	0,00
Deuda Indirecta	2.446.095,80	2.446.095,80	0,00
Deuda Castigada	0,00	0,00	0,00

Variación del Riesgo Total SBS/Microf. *	Antes	01/06/2022	Variación
Último Mes	18.631.979,35	18.631.979,35	0,00
Último Trimestre	21.355.907,18	18.631.979,35	-2.723.927,83
Último Semestre	21.081.298,25	18.631.979,35	-2.449.318,90
Último Año	22.515.471,05	18.631.979,35	-3.883.491,70

Calificación SBS/Microf.	23/05/2022	01/06/2022	Variación
% NOR (Normal)	100.00	100.00	
% CPP (Con Problemas Potenciales)	0.00	0.00	0.00
% DEF (Deficiente)	0.00	0.00	0.00

% DUD (Dudoso)	0.00	0.00	0.00
% PER (Pérdida)	0.00	0.00	0.00
Deuda vencida *	23/05/2022	01/06/2022	Variación
Documentos Impagos	34.449,56	33.185,28	
Total deuda vencida	34.449,56	33.185,28	1.264,29
Deuda por Otros Créditos *	23/05/2022	01/06/2022	Variación
Total deuda otros créditos	0,00	0,00	0,00

## Detalle de la variación

Fuente - Acreedor *	23/05/2022	01/06/2022	Variación
Documentos Impagos			1.264,29
TRANSPORTE WARI SOCIEDAD	34.449,56	33.185,28	-1.264,29
ANONIMA CERRADA TRANSPORTE WAR			

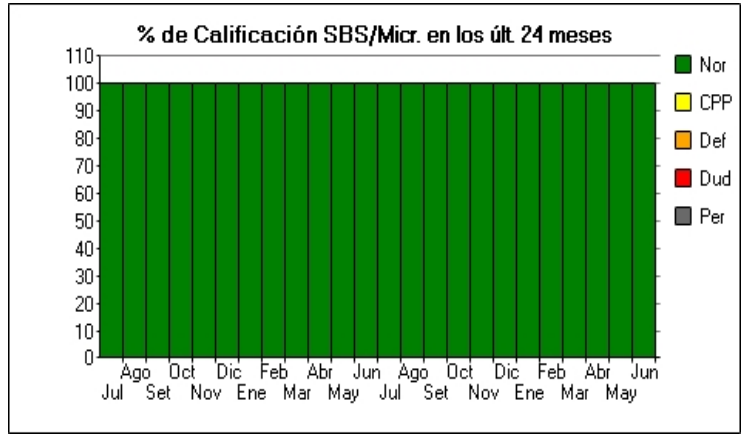
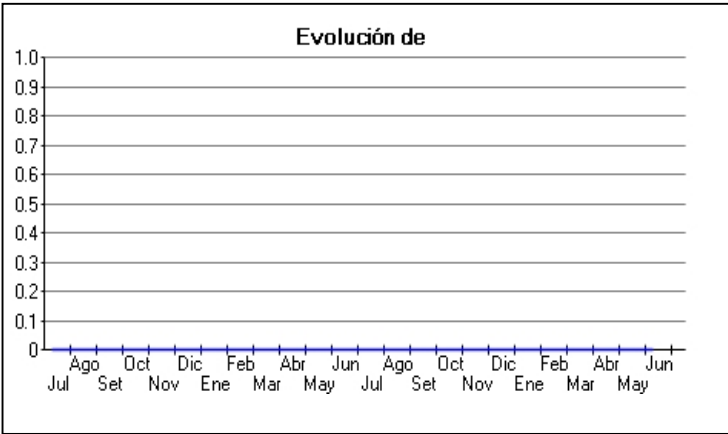
## Posición Histórica

Montos expresados en unidades de soles\*

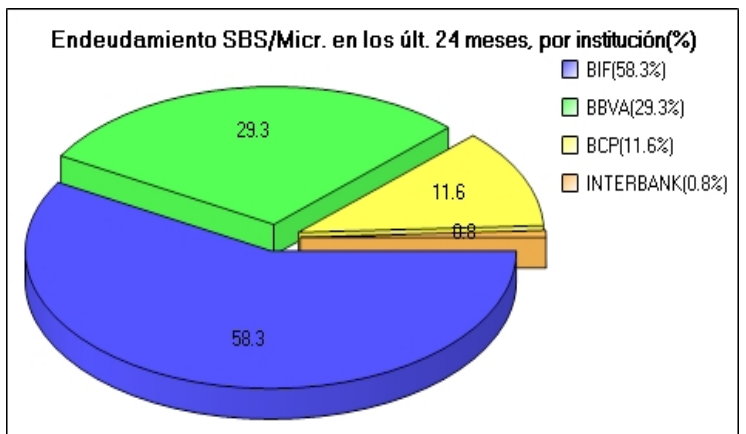
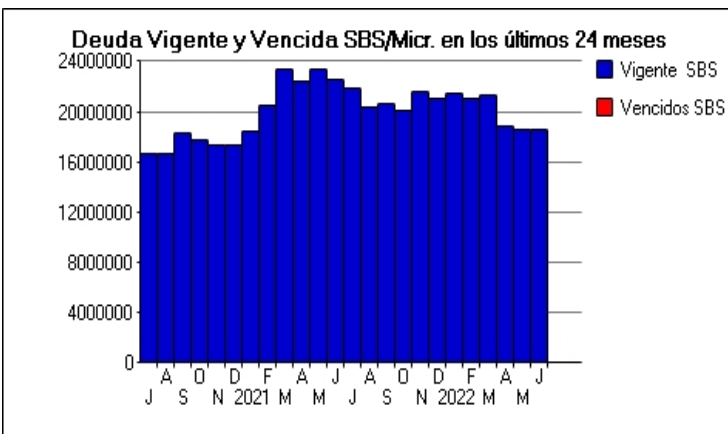
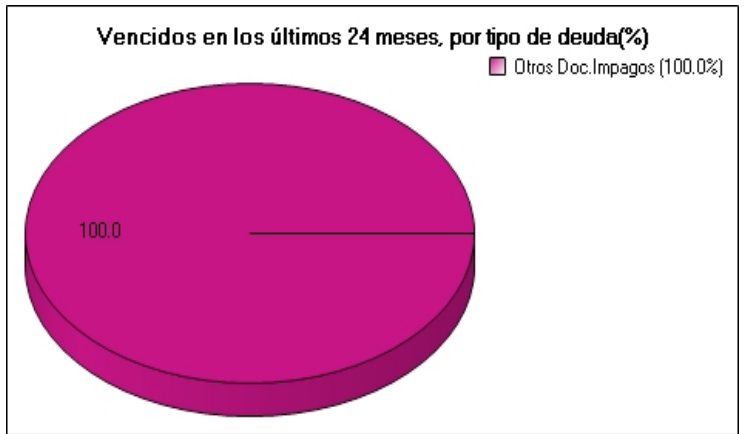
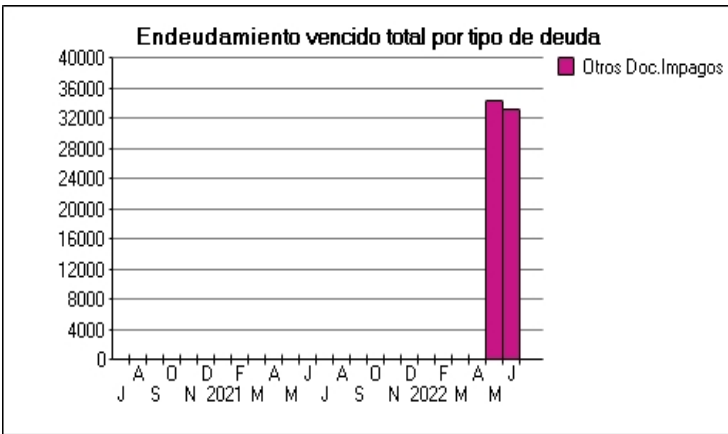
Fecha de Proceso	Sema. Actual	Sem. Riesgo	Var.	Superintendencia de Banca y Seguros (SBS/Microfinan.)					Otros Créditos	Otros Vencidos *				Ctas. Cerr./Anu.		Otros Repor. Negati.
				# Enti.	Deuda Total *	% Cali. normal	Peor Califi. (2)	Deuda Vencida *		Protestos	Docs. Impagos	Deuda Tributaria	Deuda Laboral	Cta. Cte.	Tar. Créd.	
01/06/202	●	0.002	☰	4	18.631.979,35	100.00	NOR	0,00	0,00	0,00	33.185,28	0,00	0,00	0	0	0
23/05/202	●	0.002	☰	4	18.631.979,35	100.00	NOR	0,00	0,00	0,00	34.449,56	0,00	0,00	0	0	0
12/05/202	●	0.002	▼	4	18.884.263,94	100.00	NOR	0,00	0,00	0,00	34.449,56	0,00	0,00	0	0	0
25/04/202	●	0.000	☰	4	18.884.263,94	100.00	NOR	0,00	0,00	0,00	0,00	0,00	0,00	0	0	0
22/03/202	●	0.000	☰	4	21.355.907,18	100.00	NOR	0,00	0,00	0,00	0,00	0,00	0,00	0	0	0
23/02/202	●	0.000	☰	4	21.097.348,40	100.00	NOR	0,00	0,00	0,00	0,00	0,00	0,00	0	0	0
24/01/202	●	0.000	☰	4	21.476.108,69	100.00	NOR	0,00	0,00	0,00	0,00	0,00	0,00	0	0	0
21/12/202	●	0.000	☰	4	21.081.298,25	100.00	NOR	0,00	0,00	0,00	0,00	0,00	0,00	0	0	0
23/11/202	●	0.000	☰	4	21.541.095,20	100.00	NOR	0,00	0,00	0,00	0,00	0,00	0,00	0	0	0
22/10/202	●	0.000	☰	4	20.035.422,32	100.00	NOR	0,00	0,00	0,00	0,00	0,00	0,00	0	0	0
23/09/202	●	0.000	☰	4	20.676.505,67	100.00	NOR	0,00	0,00	0,00	0,00	0,00	0,00	0	0	0
23/08/202	●	0.000	☰	4	20.426.730,68	100.00	NOR	0,00	0,00	0,00	0,00	0,00	0,00	0	0	0
24/07/202	●	0.000	☰	5	21.861.131,19	100.00	NOR	0,00	0,00	0,00	0,00	0,00	0,00	0	0	0
23/06/202	●	0.000	☰	5	22.515.471,05	100.00	NOR	0,00	0,00	0,00	0,00	0,00	0,00	0	0	0
12/06/202	●	0.000	☰	5	23.326.213,37	100.00	NOR	0,00	0,00	0,00	0,00	0,00	0,00	0	0	0
24/05/202	●	0.000	☰	5	23.326.213,37	100.00	NOR	0,00	0,00	0,00	151,56	0,00	0,00	0	0	0
15/05/202	●	0.000	☰	5	22.435.602,61	100.00	NOR	0,00	0,00	0,00	151,56	0,00	0,00	0	0	0
23/04/202	●	0.000	☰	5	22.435.602,61	100.00	NOR	0,00	0,00	0,00	0,00	0,00	0,00	0	0	0
25/03/202	●	0.000	☰	5	23.315.457,88	100.00	NOR	0,00	0,00	0,00	0,00	0,00	0,00	0	0	0
26/02/202	●	0.000	☰	5	20.517.254,72	100.00	NOR	0,00	0,00	0,00	0,00	0,00	0,00	0	0	0
23/01/202	●	0.000	☰	5	18.439.041,70	100.00	NOR	0,00	0,00	0,00	0,00	0,00	0,00	0	0	0
22/12/202	●	0.000	☰	5	17.307.828,97	100.00	NOR	0,00	0,00	0,00	0,00	0,00	0,00	0	0	0
25/11/202	●	0.000	☰	5	17.346.253,71	100.00	NOR	0,00	0,00	0,00	0,00	0,00	0,00	0	0	0
24/10/202	●	0.000	☰	5	17.750.169,62	100.00	NOR	0,00	0,00	0,00	0,00	0,00	0,00	0	0	0
28/09/202	●	0.000	☰	5	18.305.176,79	100.00	NOR	0,00	0,00	0,00	0,00	0,00	0,00	0	0	0
24/08/202	●	0.000	☰	5	16.624.630,43	100.00	NOR	0,00	0,00	0,00	0,00	0,00	0,00	0	0	0
24/07/202	●	0.000	☰	5	16.705.108,48	100.00	NOR	0,00	0,00	0,00	0,00	0,00	0,00	0	0	0

## Gráficos

Montos expresados en unidades de soles\*



NOR: Normal, CPP: Con Problemas Potenciales, DEF: Deficiente, DUD: Dudoso, PER: Pérdida, SCAL: Sin Calificación





## Reporte de Vencidos

Montos expresados en unidades de soles\*

Fuente - Acreedor	MAR 2022			ABR 2022			MAY 2022			JUN 2022		
	# Docs.	Monto *	Dias V.	# Docs.	Monto *	Dias V.	# Docs.	Monto *	Dias V.	# Docs.	Monto *	Dias V.
Documentos Impagos												
TRANSPORTE WARI SOCIEDAD ANONIMA CERRADA TR		0,00			0,00		9	34.449,56	30	9	33.185,28	30
Total	0			0			9	34.449,56	30	9	33.185,28	30

Montos expresados en unidades de soles\*

Fuente - Acreedor	NOV 2021			DIC 2021			ENE 2022			FEB 2022		
	# Docs.	Monto *	Dias V.	# Docs.	Monto *	Dias V.	# Docs.	Monto *	Dias V.	# Docs.	Monto *	Dias V.
Documentos Impagos												
TRANSPORTE WARI SOCIEDAD ANONIMA CERRADA TR		0,00			0,00			0,00			0,00	
Total	0			0			0			0		

Montos expresados en unidades de soles\*

Fuente - Acreedor	JUL 2021			AGO 2021			SET 2021			OCT 2021		
	# Docs.	Monto *	Dias V.	# Docs.	Monto *	Dias V.	# Docs.	Monto *	Dias V.	# Docs.	Monto *	Dias V.
Documentos Impagos												
TRANSPORTE WARI SOCIEDAD ANONIMA CERRADA TR		0,00			0,00			0,00			0,00	
Total	0			0			0			0		

## Reporte SBS/Microfinanzas

Montos expresados en unidades de soles\*

Última fecha reportada por la SBS : 30/04/2022

ÚLTIMOS 6 MESES		ENE 2022 (SBS: DIC 2021)	FEB 2022 (SBS: ENE 2022)	MAR 2022 (SBS: FEB 2022)	ABR 2022 (SBS: MAR 2022)	MAY 2022 (SBS: ABR 2022)	JUN 2022 (SBS: ABR2022)
% Porcentaje	NOR (Normal)	100,00	100,00	100,00	100,00	100,00	100,00
	CPP (Con Problemas Pote.)	0,00	0,00	0,00	0,00	0,00	0,00
de	DEF (Deficiente)	0,00	0,00	0,00	0,00	0,00	0,00
Calificación	DUD (Dudoso)	0,00	0,00	0,00	0,00	0,00	0,00
	PER (Pérdida)	0,00	0,00	0,00	0,00	0,00	0,00

Institución	ENE 2022 (SBS: DIC 2021)		FEB 2022 (SBS: ENE 2022)		MAR 2022 (SBS: FEB 2022)		ABR 2022 (SBS: MAR 2022)		MAY 2022 (SBS: ABR 2022)		JUN 2022 (SBS: ABR2022)	
	Monto *	Dias V.	Monto *	Dias V.	Monto *	Dias V.	Monto *	Dias V.	Monto *	Dias V.	Monto *	Dias V.
BIF	10.650.790,14		10.491.036,80		10.330.691,98		10.152.925,05		10.007.503,76		10.007.503,76	
BBVA	8.545.102,91		8.326.095,96		8.744.999,56		6.451.123,25		6.344.259,95		6.344.259,95	
BCP	2.280.215,64		2.280.215,64		2.280.215,64		2.280.215,64		2.280.215,64		2.280.215,64	
SCOTIABANK	0,00		0,00		0,00		0,00		0,00		0,00	
INTERBANK												
TOTAL	21.476.108,69		21.097.348,40		21.355.907,18		18.884.263,94		18.631.979,35		18.631.979,35	

Última fecha reportada por la SBS : 30/04/2022

Operación	ENE 2022 (SBS: DIC 2021)		FEB 2022 (SBS: ENE 2022)		MAR 2022 (SBS: FEB 2022)		ABR 2022 (SBS: MAR 2022)		MAY 2022 (SBS: ABR 2022)		JUN 2022 (SBS: ABR2022)	
	Monto *	Dias V.	Monto *	Dias V.	Monto *	Dias V.	Monto *	Dias V.	Monto *	Dias V.	Monto *	Dias V.
RESUMEN												
- Total Deuda	21.476.108,69		21.097.348,40		21.355.907,18		18.884.263,94		18.631.979,35		18.631.979,35	
- Línea No Utilizada	2.807.900,00		2.707.100,00		2.646.200,00		2.605.600,00		2.700.800,00		2.700.800,00	
- Garantías	38.199.666,00		37.400.792,00		38.020.579,00		37.478.166,00		34.388.683,00		34.388.683,00	
CREDITOS DIRECTOS												
- PROGRAMA REACTIVA PERU	9.976.515,64		9.976.515,64		9.976.515,64		9.976.515,64		9.976.515,64		9.976.515,64	
-- Reprogr. Emergencia Sanitaria	238.333,42		179.197,34		119.764,08		43.916,62					
- CRÉDITOS VIGENTES	16.898.995,79		16.550.000,30		16.826.541,98		16.454.311,34		16.185.883,55		16.185.883,55	
-- GranE:Préstamos	9.976.515,64		9.976.515,64		9.976.515,64		9.976.515,64		9.976.515,64		9.976.515,64	
--- NoRevolventes	9.976.515,64		9.976.515,64		9.976.515,64		9.976.515,64		9.976.515,64		9.976.515,64	

-- GranE:ArrendamientoFinanc	6.922.480,15	6.573.484,66	6.850.026,34	6.477.795,70	6.209.367,91	6.209.367,91
<b>CREDITOS INDIRECTOS</b>						
- CartasFianzaOtorgadas	4.577.112,90	4.547.348,10	4.529.365,20	2.429.952,60	2.446.095,80	2.446.095,80
<b>LINEA NO UTIL. Y CRED. NO DESEMB.</b>						
- LinCredDescuentos	1.594.800,00	1.537.200,00	1.502.400,00	1.479.200,00	1.533.600,00	1.533.600,00
- LinCredAvaesFianzas	1.196.100,00	1.152.900,00	1.126.800,00	1.109.400,00	1.150.200,00	1.150.200,00
- LinCredTarjetaCrédito	17.000,00	17.000,00	17.000,00	17.000,00	17.000,00	17.000,00
<b>GARANTIAS</b>						
- GARANTIAS RECIBIDAS	38.199.671,06	37.400.796,23	38.020.583,26	37.478.170,30	34.388.687,11	34.388.687,11
-- 1eraHipotecasInmuebles	3.719.964,77	3.585.609,39	3.504.436,34	3.450.320,98	3.577.212,18	3.577.212,18
-- 1eraGBienesFácilRealización	2.966.842,28	2.966.842,28	2.966.842,28	2.966.842,28	2.966.842,28	2.966.842,28
-- Gob. Nacional Reprog. Reactiva Perú	7.981.212,51	7.981.212,51	7.981.212,51	7.981.212,51	7.981.212,51	7.981.212,51
-- OtrasGtiasNoPref	10.811.271,48	10.698.036,33	11.241.813,85	11.186.751,83	6.807.189,31	6.807.189,31
-- GtiasNoPref(AvalyFianza)	12.720.380,02	12.169.095,72	12.326.278,28	11.893.042,70	13.056.230,83	13.056.230,83

Montos expresados en unidades de soles\*

Última fecha reportada por la SBS : 30/04/2022

6 MESES ANTERIORES		JUL 2021 (SBS: JUN 2021)	AGO 2021 (SBS: JUL 2021)	SET 2021 (SBS: AGO 2021)	OCT 2021 (SBS: SET 2021)	NOV 2021 (SBS: OCT 2021)	DIC 2021 (SBS: NOV 2021)
% Porcentaje de Calificación	NOR (Normal)	100.00	100.00	100.00	100.00	100.00	100.00
	CPP (Con Problemas Pote.)	0.00	0.00	0.00	0.00	0.00	0.00
	DEF (Deficiente)	0.00	0.00	0.00	0.00	0.00	0.00
	DUD (Dudoso)	0.00	0.00	0.00	0.00	0.00	0.00
	PER (Pérdida)	0.00	0.00	0.00	0.00	0.00	0.00

Institución	JUL 2021 (SBS: JUN 2021)		AGO 2021 (SBS: JUL 2021)		SET 2021 (SBS: AGO 2021)		OCT 2021 (SBS: SET 2021)		NOV 2021 (SBS: OCT 2021)		DIC 2021 (SBS: NOV 2021)	
	Monto *	Dias V.	Monto *	Dias V.	Monto *	Dias V.	Monto *	Dias V.	Monto *	Dias V.	Monto *	Dias V.
BIF	12.988.312,08		11.730.849,93		12.138.548,74		11.681.748,96		11.324.817,64		10.990.994,02	
BBVA	6.394.184,90		6.305.950,50		6.166.658,40		6.027.799,97		7.936.061,92		7.810.088,59	
BCP	2.434.894,02		2.389.930,25		2.371.298,53		2.325.873,39		2.280.215,64		2.280.215,64	
SCOTIABANK	0,00		0,00		0,00		0,00		0,00		0,00	
INTERBANK	43.740,19											
<b>TOTAL</b>	<b>21.861.131,19</b>		<b>20.426.730,68</b>		<b>20.676.505,67</b>		<b>20.035.422,32</b>		<b>21.541.095,20</b>		<b>21.081.298,25</b>	

Última fecha reportada por la SBS : 30/04/2022

Operación	JUL 2021 (SBS: JUN 2021)		AGO 2021 (SBS: JUL 2021)		SET 2021 (SBS: AGO 2021)		OCT 2021 (SBS: SET 2021)		NOV 2021 (SBS: OCT 2021)		DIC 2021 (SBS: NOV 2021)	
	Monto *	Dias V.	Monto *	Dias V.	Monto *	Dias V.	Monto *	Dias V.	Monto *	Dias V.	Monto *	Dias V.
<b>RESUMEN</b>												
- Total Deuda	21.861.131,19		20.426.730,68		20.676.505,67		20.035.422,32		21.541.095,20		21.081.298,25	
- Línea No Utilizada	2.871.920,00		17.000,00		17.000,00		2.394.050,00		2.450.290,00		2.677.610,00	
- Garantías	41.137.420,00		41.419.785,00		41.283.913,00		41.144.264,00		40.334.322,00		40.271.111,00	
<b>CREDITOS DIRECTOS</b>												
- PROGRAMA REACTIVA PERU	9.950.000,00		9.950.000,00		9.976.515,64		9.976.515,64		9.976.515,64		9.976.515,64	
-- Reprgr. Emergencia Sanitaria	987.451,08		819.146,71		640.360,51		459.005,83		355.719,98		297.173,81	
- CREDITOS VIGENTES	20.329.349,19		18.880.570,68		19.126.869,67		18.481.836,32		17.885.932,20		17.413.944,25	
-- GranE:Descuentos	989.977,73				685.641,97		509.643,86		356.021,32		180.774,31	
--- Letras	989.977,73				685.641,97		509.643,86		356.021,32		180.774,31	
-- GranE:Préstamos	9.950.000,00		9.950.000,00		9.976.515,64		9.976.515,64		9.976.515,64		9.976.515,64	
--- NoRevolventes	9.950.000,00		9.950.000,00		9.976.515,64		9.976.515,64		9.976.515,64		9.976.515,64	
-- GranE:ArrendamientoFinanc	9.389.371,46		8.930.570,68		8.464.712,06		7.995.676,82		7.553.395,24		7.256.654,30	
<b>CREDITOS INDIRECTOS</b>												
- CartasFianzaOtorgadas	1.531.782,00		1.546.160,00		1.549.636,00		1.553.586,00		3.655.163,00		3.667.354,00	
<b>LINEA NO UTIL. Y CRED. NO DESEMB.</b>												
- LinCredDescuentos	2.083.320,00						1.136.850,00		1.236.590,00		1.442.010,00	
- LinCredAvaesFianzas	771.600,00						1.240.200,00		1.196.700,00		1.218.600,00	
- LinCredTarjetaCrédito	17.000,00		17.000,00		17.000,00		17.000,00		17.000,00		17.000,00	
<b>GARANTIAS</b>												
- GARANTIAS RECIBIDAS	41.137.424,66		41.419.786,63		41.283.915,60		41.144.267,67		40.334.327,64		40.271.113,65	
-- 1eraHipotecasInmuebles	3.599.604,74		3.769.415,02		3.810.468,06		3.857.119,23		3.721.830,82		3.789.941,54	
-- 1eraGBienesFácilRealización	2.966.842,28		2.966.842,28		2.966.842,28		2.966.842,28		2.966.842,28		2.966.842,28	
-- OtrasGarantías	1.546.740,19		1.503.000,00		1.503.000,00							
-- Gob. Nacional Reprog. Reactiva Perú	7.960.000,00		1.802.960,00									
-- Gob. Nacional Reprog. Reactiva Perú			6.157.040,00		7.981.212,51		7.981.212,51		7.981.212,51		7.981.212,51	
-- OtrasGtiasNoPref	10.709.831,65		10.852.948,33		10.887.547,95		12.429.865,71		12.315.844,19		12.373.248,14	
-- GtiasNoPref(AvalyFianza)	14.354.405,80		14.367.581,00		14.134.844,80		13.909.227,94		13.348.597,84		13.159.869,18	

## Reporte SBS/Microfinanzas por entidades

Reportado por : BIF

Última fecha reportada por la SBS : 30/04/2022

Operación	ENE 2022 (SBS: DIC2021)		FEB 2022 (SBS: ENE2022)		MAR 2022 (SBS: FEB2022)		ABR 2022 (SBS: MAR2022)		MAY 2022 (SBS: ABR2022)		JUN 2022 (SBS: ABR2022)	
	Monto *	Dias V.	Monto *	Dias V.	Monto *	Dias V.	Monto *	Dias V.	Monto *	Dias V.	Monto *	Dias V.
Calificación (2)	NOR		NOR		NOR		NOR		NOR		NOR	
RESUMEN												
- Total Deuda	10.650.790,14		10.491.036,80		10.330.691,98		10.152.925,05		10.007.503,76		10.007.503,76	
- Línea No Utilizada	2.790.900,00		2.690.100,00		2.629.200,00		2.588.600,00		2.683.800,00		2.683.800,00	
- Garantías	18.490.155,00		18.248.461,00		18.102.437,00		18.005.088,00		13.724.682,00		13.724.682,00	
CREDITOS DIRECTOS												
- PROGRAMA REACTIVA PERU	7.696.300,00		7.696.300,00		7.696.300,00		7.696.300,00		7.696.300,00		7.696.300,00	
-- Reprgr. Emergencia Sanitaria	238.333,42		179.197,34		119.764,08		43.916,62					
- CRÉDITOS VIGENTES	10.650.790,14		10.491.036,80		10.330.691,98		10.152.925,05		10.007.503,76		10.007.503,76	
-- GranE: Préstamos	7.696.300,00		7.696.300,00		7.696.300,00		7.696.300,00		7.696.300,00		7.696.300,00	
--- NoRevolventes	7.696.300,00		7.696.300,00		7.696.300,00		7.696.300,00		7.696.300,00		7.696.300,00	
-- GranE: ArrendamientoFinanc	2.954.490,14		2.794.736,80		2.634.391,98		2.456.625,05		2.311.203,76		2.311.203,76	
LINEA NO UTIL. Y CRED. NO DESEMB.												
- LinCredDescuentos	1.594.800,00		1.537.200,00		1.502.400,00		1.479.200,00		1.533.600,00		1.533.600,00	
- LinCredAvalesFianzas	1.196.100,00		1.152.900,00		1.126.800,00		1.109.400,00		1.150.200,00		1.150.200,00	
GARANTIAS												
- GARANTIAS RECIBIDAS	18.490.156,23		18.248.461,67		18.102.437,88		18.005.088,69		13.724.682,28		13.724.682,28	
-- 1eraGBienesFácilRealización	2.966.842,28		2.966.842,28		2.966.842,28		2.966.842,28		2.966.842,28		2.966.842,28	
-- Gob. Nacional Reprog. Reactiva Perú	6.157.040,00		6.157.040,00		6.157.040,00		6.157.040,00		6.157.040,00		6.157.040,00	
-- OtrasGtiasNoPref	4.581.873,95		4.512.979,39		4.471.355,60		4.443.606,41					
-- GtiasNoPref(AvalyFianza)	4.784.400,00		4.611.600,00		4.507.200,00		4.437.600,00		4.600.800,00		4.600.800,00	

Última fecha reportada por la SBS : 30/04/2022

Operación	JUL 2021 (SBS: JUN2021)		AGO 2021 (SBS: JUL2021)		SET 2021 (SBS: AGO2021)		OCT 2021 (SBS: SET2021)		NOV 2021 (SBS: OCT2021)		DIC 2021 (SBS: NOV2021)	
	Monto *	Dias V.	Monto *	Dias V.	Monto *	Dias V.	Monto *	Dias V.	Monto *	Dias V.	Monto *	Dias V.
Calificación (2)	NOR		NOR		NOR		NOR		NOR		NOR	
RESUMEN												
- Total Deuda	12.988.312,08		11.730.849,93		12.138.548,74		11.681.748,96		11.324.817,64		10.990.994,02	
- Línea No Utilizada	2.854.920,00						2.377.050,00		2.433.290,00		2.660.610,00	
- Garantías	18.273.637,00		18.579.112,00		18.652.964,00		18.736.885,00		18.493.512,00		18.616.038,00	
CREDITOS DIRECTOS												
- PROGRAMA REACTIVA PERU	7.696.300,00		7.696.300,00		7.696.300,00		7.696.300,00		7.696.300,00		7.696.300,00	
-- Reprgr. Emergencia Sanitaria	987.451,08		819.146,71		640.360,51		459.005,83		355.719,98		297.173,81	
- CRÉDITOS VIGENTES	12.988.312,08		11.730.849,93		12.138.548,74		11.681.748,96		11.324.817,64		10.990.994,02	
-- GranE: Descuentos	989.977,73				685.641,97		509.643,86		356.021,32		180.774,31	
--- Letras	989.977,73				685.641,97		509.643,86		356.021,32		180.774,31	
-- GranE: Préstamos	7.696.300,00		7.696.300,00		7.696.300,00		7.696.300,00		7.696.300,00		7.696.300,00	
--- NoRevolventes	7.696.300,00		7.696.300,00		7.696.300,00		7.696.300,00		7.696.300,00		7.696.300,00	
-- GranE: ArrendamientoFinanc	4.302.034,35		4.034.549,93		3.756.606,77		3.475.805,10		3.272.496,32		3.113.919,71	
LINEA NO UTIL. Y CRED. NO DESEMB.												
- LinCredDescuentos	2.083.320,00						1.136.850,00		1.236.590,00		1.442.010,00	
- LinCredAvalesFianzas	771.600,00						1.240.200,00		1.196.700,00		1.218.600,00	
GARANTIAS												
- GARANTIAS RECIBIDAS	18.273.638,19		18.579.113,25		18.652.964,36		18.736.886,08		18.493.513,10		18.616.038,81	
-- 1eraGBienesFácilRealización	2.966.842,28		2.966.842,28		2.966.842,28		2.966.842,28		2.966.842,28		2.966.842,28	
-- Gob. Nacional Reactiva Perú	6.157.040,00											
-- Gob. Nacional Reprog. Reactiva Perú			6.157.040,00		6.157.040,00		6.157.040,00		6.157.040,00		6.157.040,00	
-- OtrasGtiasNoPref	4.520.155,91		4.607.230,97		4.628.282,08		4.652.203,80		4.582.830,82		4.617.756,53	
-- GtiasNoPref(AvalyFianza)	4.629.600,00		4.848.000,00		4.900.800,00		4.960.800,00		4.786.800,00		4.874.400,00	

Reportado por : BBVA

Última fecha reportada por la SBS : 30/04/2022

Operación	ENE 2022 (SBS: DIC2021)		FEB 2022 (SBS: ENE2022)		MAR 2022 (SBS: FEB2022)		ABR 2022 (SBS: MAR2022)		MAY 2022 (SBS: ABR2022)		JUN 2022 (SBS: ABR2022)	
	Monto *	Dias V.	Monto *	Dias V.	Monto *	Dias V.	Monto *	Dias V.	Monto *	Dias V.	Monto *	Dias V.
Calificación (2)	NOR		NOR		NOR		NOR		NOR		NOR	
RESUMEN												
- Total Deuda	8.545.102,91		8.326.095,96		8.744.999,56		6.451.123,25		6.344.259,95		6.344.259,95	
- Línea No Utilizada	17.000,00		17.000,00		17.000,00		17.000,00		17.000,00		17.000,00	
- Garantías	17.885.333,00		17.328.153,00		18.093.964,00		17.648.900,00		18.839.823,00		18.839.823,00	
CREDITOS DIRECTOS												
- CRÉDITOS VIGENTES	3.967.990,01		3.778.747,86		4.215.634,36		4.021.170,65		3.898.164,15		3.898.164,15	
-- GranE:ArrendamientoFinanc	3.967.990,01		3.778.747,86		4.215.634,36		4.021.170,65		3.898.164,15		3.898.164,15	
CREDITOS INDIRECTOS												
- CartasFianzaOtorgadas	4.577.112,90		4.547.348,10		4.529.365,20		2.429.952,60		2.446.095,80		2.446.095,80	
LINEA NO UTIL. Y CRED. NO DESEMB.												
- LinCredTarjetaCrédito	17.000,00		17.000,00		17.000,00		17.000,00		17.000,00		17.000,00	
GARANTIAS												
- GARANTIAS RECIBIDAS	17.885.334,36		17.328.154,37		18.093.965,37		17.648.901,72		18.839.824,66		18.839.824,66	
-- 1eraHipotecasInmuebles	3.719.964,77		3.585.609,39		3.504.436,34		3.450.320,98		3.577.212,18		3.577.212,18	
-- OtrasGtiasNoPref	6.229.389,57		6.185.049,26		6.770.450,75		6.743.138,04		6.807.181,65		6.807.181,65	
-- GtiasNoPref(AvalyFianza)	7.935.980,02		7.557.495,72		7.819.078,28		7.455.442,70		8.455.430,83		8.455.430,83	

Última fecha reportada por la SBS : 30/04/2022

Operación	JUL 2021 (SBS: JUN2021)		AGO 2021 (SBS: JUL2021)		SET 2021 (SBS: AGO2021)		OCT 2021 (SBS: SET2021)		NOV 2021 (SBS: OCT2021)		DIC 2021 (SBS: NOV2021)	
	Monto *	Dias V.	Monto *	Dias V.	Monto *	Dias V.	Monto *	Dias V.	Monto *	Dias V.	Monto *	Dias V.
Calificación (2)	NOR		NOR		NOR		NOR		NOR		NOR	
RESUMEN												
- Total Deuda	6.394.184,90		6.305.950,50		6.166.658,40		6.027.799,97		7.936.061,92		7.810.088,59	
- Línea No Utilizada	17.000,00		17.000,00		17.000,00		17.000,00		17.000,00		17.000,00	
- Garantías	19.514.077,00		19.534.705,00		19.303.769,00		19.080.199,00		18.513.632,00		18.327.893,00	
CREDITOS DIRECTOS												
- CRÉDITOS VIGENTES	4.862.402,90		4.759.790,50		4.617.022,40		4.474.213,97		4.280.898,92		4.142.734,59	
-- GranE:ArrendamientoFinanc	4.862.402,90		4.759.790,50		4.617.022,40		4.474.213,97		4.280.898,92		4.142.734,59	
CREDITOS INDIRECTOS												
- CartasFianzaOtorgadas	1.531.782,00		1.546.160,00		1.549.636,00		1.553.586,00		3.655.163,00		3.667.354,00	
LINEA NO UTIL. Y CRED. NO DESEMB.												
- LinCredTarjetaCrédito	17.000,00		17.000,00		17.000,00		17.000,00		17.000,00		17.000,00	
GARANTIAS												
- GARANTIAS RECIBIDAS	19.514.078,58		19.534.705,30		19.303.770,57		19.080.200,82		18.513.634,07		18.327.894,21	
-- 1eraHipotecasInmuebles	3.599.604,74		3.769.415,02		3.810.468,06		3.857.119,23		3.721.830,82		3.789.941,54	
-- OtrasGtiasNoPref	6.189.668,04		6.245.709,28		6.259.257,71		6.274.653,65		6.230.005,41		6.252.483,49	
-- GtiasNoPref(AvalyFianza)	9.724.805,80		9.519.581,00		9.234.044,80		8.948.427,94		8.561.797,84		8.285.469,18	

Reportado por : BCP

Última fecha reportada por la SBS : 30/04/2022

Operación	ENE 2022 (SBS: DIC2021)		FEB 2022 (SBS: ENE2022)		MAR 2022 (SBS: FEB2022)		ABR 2022 (SBS: MAR2022)		MAY 2022 (SBS: ABR2022)		JUN 2022 (SBS: ABR2022)	
	Monto *	Dias V.	Monto *	Dias V.	Monto *	Dias V.	Monto *	Dias V.	Monto *	Dias V.	Monto *	Dias V.
Calificación (2)	NOR		NOR		NOR		NOR		NOR		NOR	
RESUMEN												
- Total Deuda	2.280.215,64		2.280.215,64		2.280.215,64		2.280.215,64		2.280.215,64		2.280.215,64	
- Garantías	1.824.175,00		1.824.175,00		1.824.175,00		1.824.175,00		1.824.175,00		1.824.175,00	
- PROGRAMA REACTIVA PERU	2.280.215,64		2.280.215,64		2.280.215,64		2.280.215,64		2.280.215,64		2.280.215,64	
CREDITOS DIRECTOS												
- CRÉDITOS VIGENTES	2.280.215,64		2.280.215,64		2.280.215,64		2.280.215,64		2.280.215,64		2.280.215,64	
-- GranE:Préstamos	2.280.215,64		2.280.215,64		2.280.215,64		2.280.215,64		2.280.215,64		2.280.215,64	
--- NoRevolventes	2.280.215,64		2.280.215,64		2.280.215,64		2.280.215,64		2.280.215,64		2.280.215,64	
GARANTIAS												
- GARANTIAS RECIBIDAS	1.824.176,49		1.824.176,35		1.824.176,26		1.824.176,20		1.824.176,34		1.824.176,34	
-- Gob. Nacional Reprog. Reactiva Perú	1.824.172,51		1.824.172,51		1.824.172,51		1.824.172,51		1.824.172,51		1.824.172,51	
-- OtrasGtiasNoPref	3,98		3,84		3,75		3,69		3,83		3,83	

Última fecha reportada por la SBS : 30/04/2022

Operación	JUL 2021 (SBS: JUN2021)		AGO 2021 (SBS: JUL2021)		SET 2021 (SBS: AGO2021)		OCT 2021 (SBS: SET2021)		NOV 2021 (SBS: OCT2021)		DIC 2021 (SBS: NOV2021)	
	Monto *	Dias V.	Monto *	Dias V.	Monto *	Dias V.	Monto *	Dias V.	Monto *	Dias V.	Monto *	Dias V.
Calificación (2)	NOR		NOR		NOR		NOR		NOR		NOR	
RESUMEN												
- Total Deuda	2.434.894,02		2.389.930,25		2.371.298,53		2.325.873,39		2.280.215,64		2.280.215,64	
- Garantías	3.305.963,00		3.305.964,00		3.327.176,00		3.327.176,00		3.327.175,00		3.327.176,00	
- PROGRAMA REACTIVA PERU	2.253.700,00		2.253.700,00		2.280.215,64		2.280.215,64		2.280.215,64		2.280.215,64	
CREDITOS DIRECTOS												
- CRÉDITOS VIGENTES	2.434.894,02		2.389.930,25		2.371.298,53		2.325.873,39		2.280.215,64		2.280.215,64	
-- GranE:Préstamos	2.253.700,00		2.253.700,00		2.280.215,64		2.280.215,64		2.280.215,64		2.280.215,64	
--- NoRevolventes	2.253.700,00		2.253.700,00		2.280.215,64		2.280.215,64		2.280.215,64		2.280.215,64	
-- GranE:ArrendamientoFinanc	181.194,02		136.230,25		91.082,89		45.657,75					
GARANTIAS												
- GARANTIAS RECIBIDAS	3.305.963,85		3.305.964,04		3.327.176,59		3.327.176,64		3.327.176,49		3.327.176,57	
-- OtrasGarantias	1.503.000,00		1.503.000,00		1.503.000,00							
-- Gob. Nacional Reactiva Perú	1.802.960,00		1.802.960,00									
-- Gob. Nacional Reprog. Reactiva Perú					1.824.172,51		1.824.172,51		1.824.172,51		1.824.172,51	
-- OtrasGtiasNoPref	3,85		4,04		4,08		1.503.004,13		1.503.003,98		1.503.004,06	

Reportado por : SCOTIABANK

Última fecha reportada por la SBS : 30/04/2022

Operación	ENE 2022 (SBS: DIC2021)		FEB 2022 (SBS: ENE2022)		MAR 2022 (SBS: FEB2022)		ABR 2022 (SBS: MAR2022)		MAY 2022 (SBS: ABR2022)		JUN 2022 (SBS: ABR2022)	
	Monto *	Dias V.	Monto *	Dias V.	Monto *	Dias V.	Monto *	Dias V.	Monto *	Dias V.	Monto *	Dias V.
Calificación (2)	SCAL		SCAL		SCAL		SCAL		SCAL		SCAL	
RESUMEN												
- Garantías	3,00		3,00		3,00		3,00		3,00		3,00	
GARANTIAS												
- GARANTIAS RECIBIDAS	3,98		3,84		3,75		3,69		3,83		3,83	
-- OtrasGtiasNoPref	3,98		3,84		3,75		3,69		3,83		3,83	

Última fecha reportada por la SBS : 30/04/2022

Operación	JUL 2021 (SBS: JUN2021)		AGO 2021 (SBS: JUL2021)		SET 2021 (SBS: AGO2021)		OCT 2021 (SBS: SET2021)		NOV 2021 (SBS: OCT2021)		DIC 2021 (SBS: NOV2021)	
	Monto *	Dias V.	Monto *	Dias V.	Monto *	Dias V.	Monto *	Dias V.	Monto *	Dias V.	Monto *	Dias V.
Calificación (2)	SCAL		SCAL		SCAL		SCAL		SCAL		SCAL	
RESUMEN												
- Garantías	3,00		4,00		4,00		4,00		3,00		4,00	
GARANTIAS												
- GARANTIAS RECIBIDAS	3,85		4,04		4,08		4,13		3,98		4,06	
-- OtrasGtiasNoPref	3,85		4,04		4,08		4,13		3,98		4,06	

Reportado por : INTERBANK

Última fecha reportada por la SBS : 30/04/2022

Operación	ENE 2022 (SBS: DIC2021)		FEB 2022 (SBS: ENE2022)		MAR 2022 (SBS: FEB2022)		ABR 2022 (SBS: MAR2022)		MAY 2022 (SBS: ABR2022)		JUN 2022 (SBS: ABR2022)	
	Monto *	Dias V.	Monto *	Dias V.	Monto *	Dias V.	Monto *	Dias V.	Monto *	Dias V.	Monto *	Dias V.
Calificación (2)												
RESUMEN												

Última fecha reportada por la SBS : 30/04/2022

Operación	JUL 2021 (SBS: JUN2021)		AGO 2021 (SBS: JUL2021)		SET 2021 (SBS: AGO2021)		OCT 2021 (SBS: SET2021)		NOV 2021 (SBS: OCT2021)		DIC 2021 (SBS: NOV2021)	
	Monto *	Dias V.	Monto *	Dias V.	Monto *	Dias V.	Monto *	Dias V.	Monto *	Dias V.	Monto *	Dias V.
Calificación (2)	NOR											
RESUMEN												
- Total Deuda	43.740,19											
- Garantías	43.740,00											
CREDITOS DIRECTOS												
- CRÉDITOS VIGENTES	43.740,19											

-- GranE: ArrendamientoFinanc	43.740,19									
GARANTIAS										
- GARANTIAS RECIBIDAS	43.740,19									
-- OtrasGarantias	43.740,19									

### Rectificaciones SBS

Entidad	Periodo SBS	Cuenta	Concepto Rectificación	Dice	Debe Decir
---------	-------------	--------	------------------------	------	------------

### Aval/Codeudor

Montos expresados en unidades de soles\*

Es Avalista de:			Información reportada por la SBS al 30/04/2022		
Tipo Doc	Nro Documento	Nombre/Razón Social	Act	Pre	12m
RUC	20250857013	QUICK RENT A CAR S.A.			
Institución SBS			Calif. (2)	Saldo *	
BANCO BBVA PERÚ			<b>NOR</b>	2.559.794,33	

Montos expresados en unidades de soles\*

Quiénes lo Avalan:			Información reportada por la SBS al 30/04/2022		
Tipo Doc	Nro Documento	Nombre/Razón Social	Act	Pre	12m
DNI	09335795	ZEGARRA REINA NICOLAS ANTONIO			
Institución SBS			Calif. (2)	Saldo *	
BANCO BBVA PERÚ			<b>NOR</b>	2.845.961,64	
RUC	20250857013	QUICK RENT A CAR S.A.			
Institución SBS			Calif. (2)	Saldo *	
BANCO BBVA PERÚ			<b>NOR</b>	5.609.469,19	

Montos expresados en unidades de soles\*

Es Avalista de:			Información Reportada por Entidades de Microfinanzas / Otros Créditos		
Tipo Doc	Nro Documento	Nombre/Razón Social	Act	Pre	12m

Montos expresados en unidades de soles\*

Quiénes lo Avalan:			Información Reportada por Entidades de Microfinanzas / Otros Créditos		
Tipo Doc	Nro Documento	Nombre/Razón Social	Act	Pre	12m

### Documentos Protestados como Deudor/Aceptante

Montos expresados en unidades\*

Reportado por la Cámara de Comercio de Lima (CCL)

Documentos Protestados sin Regularizar			
	# Doc	Monto (S/) *	Max Días Venc.
Total:	0	0,00	

Tipo de Cambio 3.701

Nro. Secuencia	Tip. **	Acreeador/Girador	Tipo Doc.	Moneda	Monto *	Monto * (S/)	Boletín	F. Protesto	F. Venc	Días Venc.
----------------	---------	-------------------	-----------	--------	---------	--------------	---------	-------------	---------	------------

\*\*PR: Protestos, CJ: Cobranza Judicial, MO: Moras, PP: Procesos Penales

Montos expresados en unidades\*

Reportado por la Cámara de Comercio de Lima (CCL)

## Documentos Protestados Regularizados

	# Doc	Monto (S/) *
Total:	0	0,00

Nro. Secuencia	Tip. ** Reg.	Acreedor/Girador	Tipo Doc.	Moneda	Monto *	Monto * (S/)	Boletín	F. Protesto	F. Venc.	F. Reg
----------------	--------------	------------------	-----------	--------	---------	--------------	---------	-------------	----------	--------

\*\*PR: Protestos, CJ: Cobranza Judicial, MO: Moras, PP: Procesos Penales

## Documentos Protestados como Acreedor/Girador

Montos expresados en unidades\*

Reportado por la Cámara de Comercio de Lima (CCL)

## Documentos Protestados sin Regularizar

	# Doc	Monto (S/) *	Max Días Venc.
Total:	0	0,00	

Tipo de Cambio 3.701

Nro. Secuencia	Tip. ** Reg.	Deudor/Aceptante	Tipo Doc.	Moneda	Monto *	Monto * (S/)	Boletín	F. Protesto	F. Venc	Días Venc.
----------------	--------------	------------------	-----------	--------	---------	--------------	---------	-------------	---------	------------

\*\*PR: Protestos, CJ: Cobranza Judicial, MO: Moras, PP: Procesos Penales

Montos expresados en unidades\*

Reportado por la Cámara de Comercio de Lima (CCL)

## Documentos Protestados Regularizados

	# Doc	Monto (S/) *
Total:	13	970.034,29

Se muestran hasta los 10 primeros documentos ordenados por Fecha de Boletín de la CCL

Nro. Secuencia	Tip. ** Reg.	Deudor/Aceptante	Tipo Doc.	Moneda	Monto *	Monto * (S/)	Boletín	F. Protesto	F. Venc.	F. Reg
6417214	PR	COMPAÑIA MINERA SAN IGNACIO DE MOROCOCHA S.A.A.	LET	US\$	20.155,00	80.357,99	10/2020	29/10/2020	/ /	07/05/2021
6417215	PR	COMPAÑIA MINERA SAN IGNACIO DE MOROCOCHA S.A.A.	LET	US\$	20.155,00	80.357,99	10/2020	29/10/2020	/ /	07/05/2021
6417216	PR	COMPAÑIA MINERA SAN IGNACIO DE MOROCOCHA S.A.A.	LET	US\$	20.155,00	80.357,99	10/2020	29/10/2020	/ /	07/05/2021
6417217	PR	COMPAÑIA MINERA SAN IGNACIO DE MOROCOCHA S.A.A.	LET	US\$	20.155,00	80.357,99	10/2020	29/10/2020	/ /	07/05/2021
6417218	PR	COMPAÑIA MINERA SAN IGNACIO DE MOROCOCHA S.A.A.	LET	US\$	20.155,00	80.357,99	10/2020	29/10/2020	/ /	07/05/2021
6417219	PR	COMPAÑIA MINERA SAN IGNACIO DE MOROCOCHA S.A.A.	LET	US\$	20.155,00	80.357,99	10/2020	29/10/2020	/ /	07/05/2021
6417220	PR	COMPAÑIA MINERA SAN IGNACIO DE MOROCOCHA S.A.A.	LET	US\$	20.155,00	80.357,99	10/2020	29/10/2020	/ /	07/05/2021
6417221	PR	COMPAÑIA MINERA SAN IGNACIO DE MOROCOCHA S.A.A.	LET	US\$	20.155,00	80.357,99	10/2020	29/10/2020	/ /	07/05/2021
6417916	PR	COMPAÑIA MINERA SAN IGNACIO DE MOROCOCHA S.A.A.	LET	US\$	20.155,00	80.357,99	10/2020	29/10/2020	/ /	07/05/2021
6417917	PR	COMPAÑIA MINERA SAN IGNACIO DE MOROCOCHA S.A.A.	LET	US\$	20.155,00	80.357,99	10/2020	29/10/2020	/ /	07/05/2021

\*\*PR: Protestos, CJ: Cobranza Judicial, MO: Moras, PP: Procesos Penales

## Detalle de Vencidos

## Documentos Impagos

Montos expresados en unidades\*

	# Doc	Monto (S/) *	Max Días Venc.
Total:	9	33.185,28	305

Se muestran los 10 primeros documentos ordenados por Fecha de Vencimiento, del más reciente al más antiguo

Tipo de Cambio 3.701

Nombre del Acreedor de la Obligación	Tipo Comprobante/ Concepto	Nro Comprobante	Condición Deuda	Moneda	Monto *	Monto * (S/)	F. Venc.
--------------------------------------	----------------------------	-----------------	-----------------	--------	---------	--------------	----------

TRANSPORTE WARI SOCIEDAD ANONIMA CERRADA TR	Factura	FA/390-0004036	MOROSIDAD	US\$	291,07	1.077,25	30/11/2021
TRANSPORTE WARI SOCIEDAD ANONIMA CERRADA TR	Factura	FA/390-0003609	MOROSIDAD	US\$	281,43	1.041,57	30/09/2021
TRANSPORTE WARI SOCIEDAD ANONIMA CERRADA TR	Factura	FA/390-0003617	MOROSIDAD	US\$	97,04	359,15	30/09/2021
TRANSPORTE WARI SOCIEDAD ANONIMA CERRADA TR	Factura	FA/390-0003607	MOROSIDAD	US\$	562,86	2.083,14	30/09/2021
TRANSPORTE WARI SOCIEDAD ANONIMA CERRADA TR	Factura	FA/390-0003524	MOROSIDAD	US\$	412,15	1.525,37	17/09/2021
TRANSPORTE WARI SOCIEDAD ANONIMA CERRADA TR	Factura	FA/390-0003401	MOROSIDAD	US\$	140,72	520,80	31/08/2021
TRANSPORTE WARI SOCIEDAD ANONIMA CERRADA TR	Factura	FA/390-0003412	MOROSIDAD	US\$	5.822,69	21.549,78	31/08/2021
TRANSPORTE WARI SOCIEDAD ANONIMA CERRADA TR	Factura	FA/390-0003293	MOROSIDAD	US\$	679,31	2.514,13	31/07/2021
TRANSPORTE WARI SOCIEDAD ANONIMA CERRADA TR	Factura	FA/390-0003335	MOROSIDAD	US\$	679,30	2.514,09	31/07/2021

## Comercio Exterior

Montos expresados en unidades de dólares

Muestra información reportada por la SUNAT desde el 07/02/2011

### Resumen por Ejercicio

Ejercicio	Actividad	Número de Operaciones	Importe USD *	N° Países	3 países con mayor número de operaciones

### Resumen por Meses

Actividad	Ejercicio	Mes	Número de Operaciones	Importe USD *	N° Países	3 países con mayor número de operaciones

## PUBLICACIÓN DIARIO "EL PERUANO"

## Reporte Otros Créditos

Institución	ENE 2022		FEB 2022		MAR 2022		ABR 2022		MAY 2022		JUN 2022	
	Monto *	Dias V.	Monto *	Dias V.	Monto *	Dias V.	Monto *	Dias V.	Monto *	Dias V.	Monto *	Dias V.

Institución	JUL 2021		AGO 2021		SET 2021		OCT 2021		NOV 2021		DIC 2021	
	Monto *	Dias V.	Monto *	Dias V.	Monto *	Dias V.	Monto *	Dias V.	Monto *	Dias V.	Monto *	Dias V.

## Reporte Otros Créditos por entidades

Sin Información