



# Reporte de Deudas

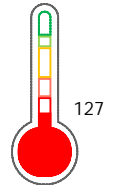
El reporte contiene solo los títulos seleccionados

- Información General
- Consulta Rápida
- Principales Acreedores
- Detalle Variación
- Posición Histórica
- Gráficos
- Rep. Vencidos
- Rep. SBS/Microf.
- SBS/Microf. Entidades
- Rectificaciones SBS
- Avalados/Avalistas
- Hechos de Importancia
- Documentos CCL
- Detalle de Vencidos
- Comercio Exterior
- Otros Créditos
- Otros Créd. Entidades
- Otros Rep. Negativos

RUC 20477995030 - G & M SOLUCIONES S.A.C.

Fecha Proceso	Tipo Doc.	N. Doc.	Nota	Deuda Total *	Var.	Actual	Previo	12m
09/04/2024	RUC	20477995030	3.823	1.820.031,05		<span style="color: red;">●</span>	<span style="color: red;">●</span>	<span style="color: green;">●</span>

Score Sentinel



Puntaje Muy Bajo

\* La persona consultada cuenta con los siguientes créditos e indicadores.

- Está Avalado
- Reprogramados DU N 026-20

## Sentinel Sabio

Bancarizado: SI

### Recomendación de Sentinel Sabio

Evaluación Crediticia



**RECHAZAR**  
Producto Genérico

Detalle:

- Calificación Def, Dud, Per en los 12 meses
- El promedio de deudas negativas (Sunat, AFP, Protestos) representa mas del 5% del promedio deuda en el SF en los últimos 3 meses

Cuota Estimada Mensual

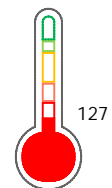
S/ 82896,



### Score Sentinel

Nivel de Riesgo

Puntaje Muy Bajo



Recomendación:

Estadísticamente, en este nivel de score, 47 de 100 empresas podrian caer en incumplimiento en los próximos 12

## Información General

### Datos Principales

24/01/2024: Última actualización de información reportada por SUNAT

Razón Social:	G & M SOLUCIONES S.A.C.		
Nombre Comercial:	GYEME SAC		
Tipo de Contribuyente:	SOCIEDAD ANONIMA CERRADA		
Estado de Contribuyente:	ACTIVO	Condición del Contribuyente:	HABIDO
Inicio de Actividades:	15/12/2008		
Tamaño contribuyente:	MEDIANO	Dependencia:	INTENDENCIA LIMA MEPECO
Actividad Económica Principal	VTA. MAY. MAQUINARIA, EQUIPO Y MATER.		
Actividad Económica Secundaria 1	VTA. MAY. DE OTROS PRODUCTOS.	Actividad Económica Secundaria 2	-
Fecha Inscripción RRPP:	02/10/2008	Número de Partida Registral:	-
Folio:	-	Asiento:	-

Agente de retención

### Direcciones Registradas

Dirección	Fuente
AVENIDA LA MARINA NRO 316 URBANIZACION BENJAMIN DOIG LA PERLA - CALLAO - CALLAO (P 1-A 1 CDRA Y MEDIA DEL GRIFO OVALO PER)	SUNAT - DOMICILIO FISCAL
CALLE PORTA NRO. 170 INT. 511E COM. SAN MIGUEL DE MIRAFLORES MIRAFLORES - LIMA - LIMA	SUNAT - OF.ADMINIST.
AVENIDA LA MARINA NRO. 316 INT. 1 URBANIZACION BENJAMIN DOIG LA PERLA - CALLAO - CALLAO	SUNAT - DEPOSITO

### Representantes Legales

Nro Documento	Nombre de Representante	Act	Pre	12m	Fecha desde que ocupa Cargo	Cargo
30836909	DE LA OLIVA GUILLEN ROBERTO ANTONIO				13/10/2022	GERENTE GENERAL

### Empresas Relacionadas a:

DE LA OLIVA GUILLEN ROBERTO ANTONIO

Ruc	Razón Social	Semáforos			Fecha desde que ocupa Cargo	Cargo	Estado
		Act	Pre	12m			
20492340317	SYSTEMAR GROUP SOCIEDAD ANONIMA CERRADA				22/08/2008	GERENTE GENERAL	BAJA DE OFICIO
20503676576	GEOTRONICS S.A.C.				01/02/2002	GERENTE GENERAL	BAJA DE OFICIO
20525196322	CONSORCIO EMPRESARIAL Y CONSTRUCTOR GMG SOCIEDAD ANONIMA				27/01/2010	APODERADO	BAJA DE OFICIO

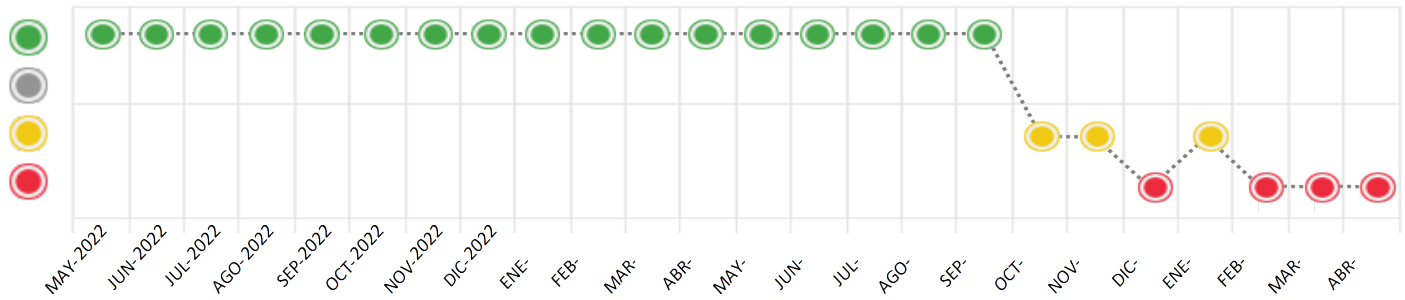
## Consulta Rápida

### Documento de identidad consultado

Fecha Proceso	Tipo Doc.	N. Doc.	Nombre o Raz. Social	Nota	Deuda Total *	Var.	Actual	Previo	12m
09/04/2024	RUC	20477995030	G & M SOLUCIONES S.A.C.	3.823	1.820.031,05				

Montos expresados en unidades de soles\*

Semáforos de los últimos 24 meses



Semáforo	Descripción
	No registra información de deudas
	Minimo Riesgo: Sin deudas vencidas
	Mediano Riesgo: Deudas con poco atraso*
	Alto Riesgo: Deudas con atraso significativo*

\*Semáforo deuda menor: Deuda vencida menor S/ 100 personas naturales o menor S/ 500 personas jurídicas

Verde: 0 <= Sem. < 0.001  
 Amarillo: 0.001 <= Sem. <= 2  
 Rojo: 2 < Sem. <= 6

Variación	Descripción
	Variación Negativa: La nueva información reportada ha incrementado tu riesgo crediticio
	Variación Positiva: La nueva información ha mejorado tu posición de riesgo
	Variación Porcentual Positiva: El monto total reportado por la SBS/Microfinanzas o número de instituciones financieras ha aumentado
	Variación Porcentual Negativa: El monto total reportado por la SBS/Microfinanzas o número de instituciones financieras ha disminuido
	Aproximadamente igual o igual

## Detalle de la deuda SBS/Microfinanzas

Entidad	Deuda Anterior			Deuda a ABR 2024				Rect. (1)	Disc.
	OCT 2023	ENE 2024	MAR 2024	Fecha Inf.	Calif. (2)	Monto *	Días Venc.		
			1.479.455,72	29/02/2024	PER	0	215		
	341.448,77	276.308,93	269.287,01	29/02/2024	DUD	0	79		
	58.995,03	49.434,36	48.415,82	29/02/2024	DUD	0	94		
<b>TOTAL</b>	<b>400.443,80</b>	<b>325.743,29</b>	<b>1.797.158,55</b>			<b>1.797.158,55</b>			

(1) Ver detalle en el cuadro de Rectificaciones SBS

(2) NOR: Normal, CPP: Con Problemas Potenciales, DEF: Deficiente, DUD: Dudoso, PER: Pérdida, SCAL: Sin Calificación

## Detalle de la deuda de Otros Créditos

Entidad	Deuda Anterior			Deuda a ABR 2024				Disc.
	OCT 2023	ENE 2024	MAR 2024	Fecha Inf.	Calif. (2)	Monto	Días Venc.	
<b>TOTAL</b>								

(2) NOR: Normal, CPP: Con Problemas Potenciales, DEF: Deficiente, DUD: Dudoso, PER: Pérdida, SCAL: Sin Calificación

## Detalle de vencidos

# Doc	Fuente - Acreedor	Monto *	Días Venc.
	Documentos Impagos	357,76	131
2	PROSEGUR ACTIVA PERU S.A.	357,76	131
	Deuda Tributaria	18.830,00	131
2	SUPERINTENDENCIA NACIONAL DE ADMINISTRACION TRIBUTARIA SUNAT	18.830,00	131
	Deuda Laboral	3.684,74	161
1	SEGURO SOCIAL DE SALUD ESSALUD	2.281,00	40
1	AFP INTEGRA S A	838,74	161
1	AFP HABITAT S.A.	296,00	161
1	OFICINA DE NORMALIZACIÓN PREVISION	269,00	40

## Utilización de Líneas de Crédito

Instituciones	**	Línea Aprobada	Línea No Utilizada	Línea Utilizada	% L. Ut.
<b>TOTAL</b>					0%

\*\*Tipo de Crédito

## Principales Acreedores

Montos expresados en unidades de soles\*

## Resumen de Deudas

Descripción de la Deuda	Monto *	Días
Deuda total SBS al 29/02/2024	1.797.158,55	
% Calificación normal	0,00	
Peor Calificación (2)	PER	
Otros Créditos	0,00	****
Deuda vencida		
SBS/Microf.	1.797.104,43	215
Documentos Impagos	357,76	131
Deuda Tributaria	18.830,00	131

Deuda Laboral	3.684,74	161
Total deuda vencida	1.819.976,93	

## Detalle de deuda SBS/Microfinanzas

Institución SBS	Calif. (2)	Saldo *	% Ven.	Días Venc.	Rect.(1)
CRAC RAIZ	PER	1.479.455,72	100.00	215	
BCP	DUD	269.287,01	99.97	79	
BBVA	DUD	48.415,82	100.00	94	
Deuda Total SBS/MicroFinanzas		1.797.158,55	100.00		

## Detalle de Riesgos SBS/Microfinanzas

Concepto	Saldo *
Deuda Directa	1.797.158,55
Deuda Indirecta	0,00
Deuda Castigada	0,00
Deuda Total SBS/MicroFinanzas	1.797.158,55
Línea Tarj.Cred. No utilizada	0,00
Total Riesgo SBS/MicroFinanzas	1.797.158,55

## Detalle de deuda Otros Créditos

Empresa	Calif. (2)	Saldo *	% Ven.	Días Venc.	Disc.
Deuda Total Otros Créditos		0,00	100.00		

## Detalle de vencidos

# Doc	Fuente - Acreedor	Monto *	Días Venc.
	Documentos Impagos	357,76	131
2	PROSEGUR ACTIVA PERU S.A.	357,76	131
	Deuda Tributaria	18.830,00	131
2	SUPERINTENDENCIA NACIONAL DE ADMINISTRACION TRIBUTARIA SUNAT	18.830,00	131
	Deuda Laboral	3.684,74	161
1	SEGURO SOCIAL DE SALUD ESSALUD	2.281,00	40
1	AFP INTEGRAL S A	838,74	161
1	AFP HABITAT S.A.	296,00	161
1	OFICINA DE NORMALIZACIÓN PREVISION	269,00	40

## Detalle Variación

Montos expresados en unidades de soles\*

## Resumen de la variación

Descripción de la deuda	08/04/2024	09/04/2024	Variación
Score	3.823	3.823	0,000
Nro. Entidades SBS/Microf.	3	3	0
Riesgo Total SBS/Microf. *	1.797.158,55	1.797.158,55	
Deuda Directa	1.797.158,55	1.797.158,55	0,00
Deuda Indirecta	0,00	0,00	0,00
Deuda Castigada	0,00	0,00	0,00

Variación del Riesgo Total SBS/Microf. *	Antes	09/04/2024	Variación
Último Mes	1.797.158,55	1.797.158,55	0,00
Último Trimestre	325.743,29	1.797.158,55	1.471.415,26
Último Semestre	400.443,80	1.797.158,55	1.396.714,75
Último Año	606.099,58	1.797.158,55	1.191.058,97

Calificación SBS/Microf.	08/04/2024	09/04/2024	Variación
% NOR (Normal)	0.00	0.00	0.00
% CPP (Con Problemas Potenciales)	0.00	0.00	0.00
% DEF (Deficiente)	0.00	0.00	0.00
% DUD (Dudoso)	17.68	17.68	0.00
% PER (Pérdida)	82.32	82.32	0.00

Deuda vencida *	08/04/2024	09/04/2024	Variación
Deuda Tributaria	0,00	18.830,00	18.830,00
Deuda Laboral	1.134,74	3.684,74	2.550,00
Total deuda vencida	1.134,74	22.514,74	21.380,00
Deuda por Otros Créditos *	08/04/2024	09/04/2024	Variación
Total deuda otros créditos	0,00	0,00	0,00

## Detalle de la variación

Fuente - Acreedor *	08/04/2024	09/04/2024	Variación
Deuda Tributaria			18.830,00
SUPERINTENDENCIA NACIONAL DE ADMINISTRACION TRIBUTARIA SUNAT	0,00	18.830,00	18.830,00
Deuda Laboral	0,00	18.830,00	2.550,00
SEGURO SOCIAL DE SALUD ESSALUD	0,00	2.281,00	2.281,00
OFICINA DE NORMALIZACIÓN PREVISIONAL	0,00	269,00	269,00

## Posición Histórica

Montos expresados en unidades de soles\*

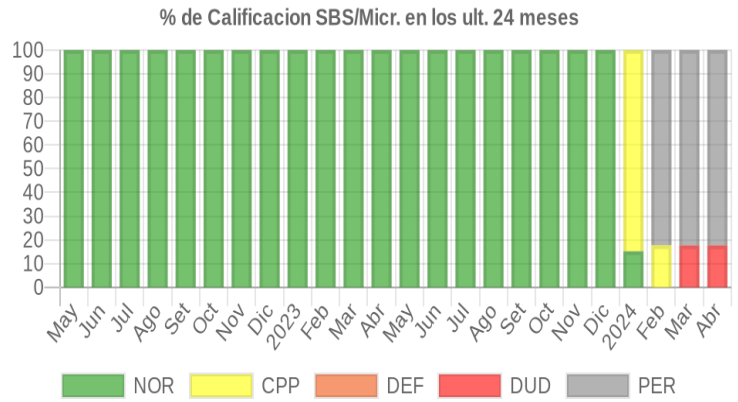
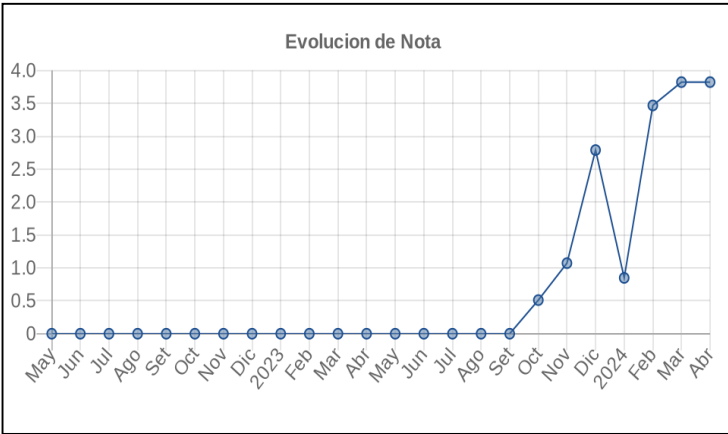
Fecha de Proceso	Sema. Actual	Sem. Riesgo	Var.	Superintendencia de Banca y Seguros (SBS/Microfinan.)				Otros Créditos	Otros Vencidos *				Ctas. Cerr./Anu.		Otros Repor. Negati.	
				# Enti.	Deuda Total *	% Cali. normal	Peor Califi.(2)		Deuda Vencida *	Protestos	Docs. Impagos	Deuda Tributaria	Deuda Laboral	Cta. Cte.		Tar. Créd.
09/04/2024	●	3.823	☰	3	1.797.158,55	0.00	PER	1.797.104,43	0,00	0,00	357,76	18.830,00	3.684,74	0	0	0
08/04/2024	●	3.823	☰	3	1.797.158,55	0.00	PER	1.797.104,43	0,00	0,00	357,76	0,00	1.134,74	0	0	0



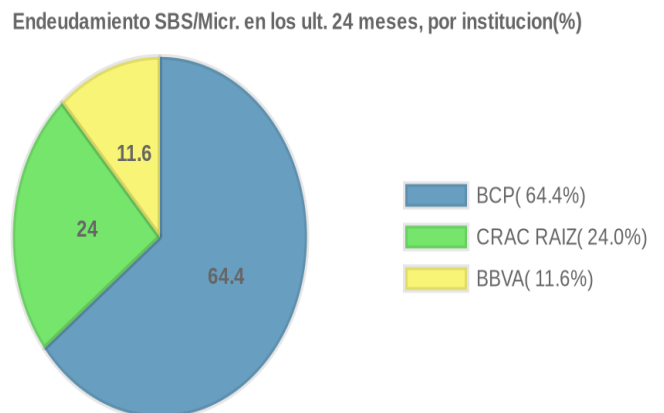
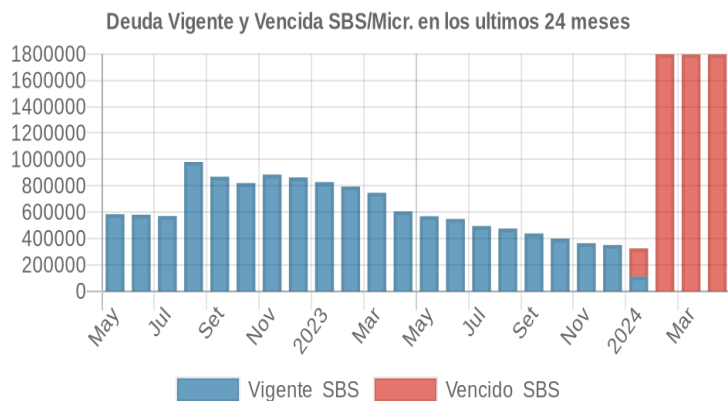
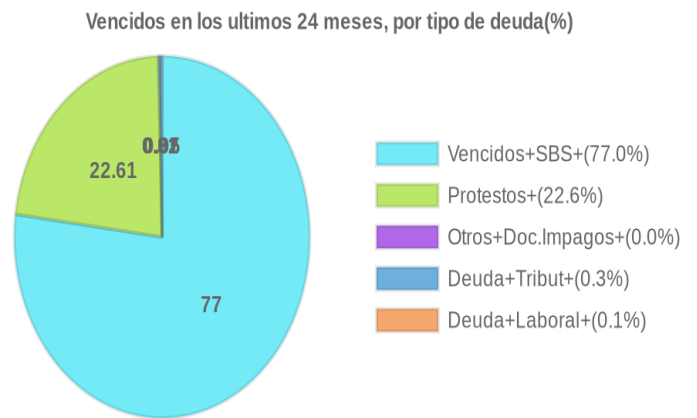
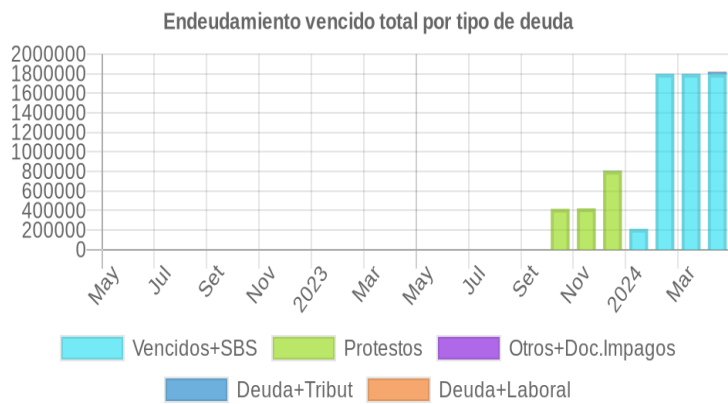
25/03/2024	●	3.823	☰	3	1.797.158,55	0.00	PER	1.797.104,43	0,00	0,00	357,76	0,00	296,00	0	0	0
21/03/2024	●	3.823	▼	3	1.797.158,55	0.00	PER	1.797.104,43	0,00	0,00	357,76	2.156,00	2.945,00	0	0	0
18/03/2024	●	3.468	☰	3	1.797.897,91	0.00	PER	1.797.897,91	0,00	0,00	357,76	2.156,00	2.945,00	0	0	0
13/03/2024	●	3.468	☰	3	1.797.897,91	0.00	PER	1.797.897,91	0,00	0,00	357,76	2.151,00	2.939,00	0	0	0
12/03/2024	●	3.468	☰	3	1.797.897,91	0.00	PER	1.797.897,91	0,00	0,00	357,76	2.151,00	2.643,00	0	0	0
21/02/2024	●	3.468	▼	3	1.797.897,91	0.00	PER	1.797.897,91	0,00	0,00	357,76	0,00	0,00	0	0	0
16/02/2024	●	0.849	☰	2	325.743,29	15.18	CPP	213.438,05	0,00	0,00	357,76	0,00	0,00	0	0	0
30/01/2024	●	0.848	☰	2	325.743,29	15.18	CPP	213.438,05	0,00	0,00	0,00	0,00	0,00	0	0	0
23/01/2024	●	0.852	☰	2	325.743,29	15.18	CPP	213.438,05	0,00	0,00	0,00	7.901,00	2.416,00	0	0	0
19/01/2024	●	0.990	▼	2	325.743,29	15.18	CPP	213.438,05	0,00	0,00	0,00	12.712,00	2.680,00	0	0	0
16/01/2024	●	0.167	▲	2	351.242,90	100.00	NOR	0,00	0,00	0,00	0,00	12.712,00	2.680,00	0	0	0
15/01/2024	●	2.795	☰	2	351.242,90	100.00	NOR	0,00	0,00	800.116,61	0,00	12.712,00	2.680,00	0	0	0
08/01/2024	●	2.784	☰	2	351.242,90	100.00	NOR	0,00	0,00	800.116,61	0,00	4.492,00	0,00	0	0	0
03/01/2024	●	2.784	☰	2	351.242,90	100.00	NOR	0,00	0,00	800.116,61	0,00	4.485,00	0,00	0	0	0
26/12/2023	●	2.790	▼	2	351.242,90	100.00	NOR	0,00	0,00	805.941,13	0,00	4.479,00	0,00	0	0	0
22/12/2023	●	2.167	☒	2	351.242,90	100.00	NOR	0,00	0,00	410.960,00	0,00	4.473,00	0,00	0	0	0
18/12/2023	●	2.128	▼	2	365.220,90	100.00	NOR	0,00	0,00	410.960,00	0,00	4.473,00	0,00	0	0	0
01/12/2023	●	1.058	☰	2	365.220,90	100.00	NOR	0,00	0,00	410.960,00	0,00	0,00	0,00	0	0	0
27/11/2023	●	1.072	☰	2	365.220,90	100.00	NOR	0,00	0,00	422.180,00	0,00	0,00	0,00	0	0	0
23/11/2023	●	1.073	☒	2	365.220,90	100.00	NOR	0,00	0,00	422.180,00	0,00	0,00	1.206,00	0	0	0
20/11/2023	●	1.027	☰	2	400.443,80	100.00	NOR	0,00	0,00	422.180,00	0,00	0,00	1.206,00	0	0	0
13/11/2023	●	1.027	▼	2	400.443,80	100.00	NOR	0,00	0,00	422.180,00	0,00	0,00	1.204,00	0	0	0
02/11/2023	●	0.513	☰	2	400.443,80	100.00	NOR	0,00	0,00	422.180,00	0,00	0,00	0,00	0	0	0
23/10/2023	●	0.510	☒	2	400.443,80	100.00	NOR	0,00	0,00	418.000,00	0,00	0,00	0,00	0	0	0
19/10/2023	●	0.487	▼	2	438.941,16	100.00	NOR	0,00	0,00	418.000,00	0,00	0,00	0,00	0	0	0
21/09/2023	●	0.000	☒	2	438.941,16	100.00	NOR	0,00	0,00	0,00	0,00	0,00	0,00	0	0	0
20/09/2023	●	0.000	▲	2	476.484,25	100.00	NOR	0,00	0,00	0,00	0,00	0,00	0,00	0	0	0
11/09/2023	●	0.008	▼	2	476.484,25	100.00	NOR	0,00	0,00	0,00	0,00	0,00	3.939,00	0	0	0
24/08/2023	●	0.000	☒	2	476.484,25	100.00	NOR	0,00	0,00	0,00	0,00	0,00	0,00	0	0	0
24/07/2023	●	0.000	☒	2	495.406,09	100.00	NOR	0,00	0,00	0,00	0,00	0,00	0,00	0	0	0
22/06/2023	●	0.000	☰	2	549.032,57	100.00	NOR	0,00	0,00	0,00	0,00	0,00	0,00	0	0	0
22/05/2023	●	0.000	☰	2	569.486,95	100.00	NOR	0,00	0,00	0,00	0,00	0,00	0,00	0	0	0
24/04/2023	●	0.000	☰	2	606.099,58	100.00	NOR	0,00	0,00	0,00	0,00	0,00	0,00	0	0	0
22/03/2023	●	0.000	☰	2	747.319,96	100.00	NOR	0,00	0,00	0,00	0,00	0,00	0,00	0	0	0
21/02/2023	●	0.000	☰	2	794.723,80	100.00	NOR	0,00	0,00	0,00	0,00	0,00	0,00	0	0	0
23/01/2023	●	0.000	☒	2	828.780,25	100.00	NOR	0,00	0,00	0,00	0,00	0,00	0,00	0	0	0
22/12/2022	●	0.000	☒	2	863.905,73	100.00	NOR	0,00	0,00	0,00	0,00	0,00	0,00	0	0	0
23/11/2022	●	0.000	☒	2	885.633,38	100.00	NOR	0,00	0,00	0,00	0,00	0,00	0,00	0	0	0
24/10/2022	●	0.000	☒	2	821.016,14	100.00	NOR	0,00	0,00	0,00	0,00	0,00	0,00	0	0	0
22/09/2022	●	0.000	☒	2	869.317,80	100.00	NOR	0,00	0,00	0,00	0,00	0,00	0,00	0	0	0
22/08/2022	●	0.000	☒	2	981.162,02	100.00	NOR	0,00	0,00	0,00	0,00	0,00	0,00	0	0	0
22/07/2022	●	0.000	☰	1	571.275,66	100.00	NOR	0,00	0,00	0,00	0,00	0,00	0,00	0	0	0
23/06/2022	●	0.000	☰	1	581.258,38	100.00	NOR	0,00	0,00	0,00	0,00	0,00	0,00	0	0	0
23/05/2022	●	0.000	☰	1	584.776,72	100.00	NOR	0,00	0,00	0,00	0,00	0,00	0,00	0	0	0

## Gráficos

Montos expresados en unidades de soles\*



NOR: Normal, CPP: Con Problemas Potenciales, DEF: Deficiente, DUD: Dudoso, PER: Pérdida, SCAL: Sin Calificación





## Reporte de Vencidos

Montos expresados en unidades de soles\*

Fuente - Acreedor	ENE 2024			FEB 2024			MAR 2024			ABR 2024		
	# Docs.	Monto *	Dias V.	# Docs.	Monto *	Dias V.	# Docs.	Monto *	Dias V.	# Docs.	Monto *	Dias V.
Protestos Sin Regularizar												
INVERSIONES LANCASTER SAC		0,00	0		0,00			0,00			0,00	
Total	0			0			0			0		
Documentos Impagos												
PROSEGUR ACTIVA PERU S.A.		0,00		2	357,76	91	2	357,76	12	2	357,76	13
Total	0			2	357,76	91	2	357,76	12	2	357,76	13
Deuda Tributaria												
SUPERINTENDENCIA NACIONAL DE ADMINISTRACION		0,00	0		0,00			0,00	0	2	18.830,00	13
Total	0			0			0			2	18.830,00	13
Deuda Laboral												
SEGURO SOCIAL DE SALUD ESSALUD		0,00	0		0,00			0,00	0	1	2.281,00	40
AFP INTEGRAL S A		0,00			0,00			0,00		1	838,74	16
AFP HABITAT S.A.		0,00			0,00		1	296,00	15	1	296,00	16
OFICINA DE NORMALIZACIÓN PREVISIONAL		0,00			0,00			0,00	0	1	269,00	40
Total	0			0			1	296,00	15	4	3.684,74	16

Montos expresados en unidades de soles\*

Fuente - Acreedor	SET 2023			OCT 2023			NOV 2023			DIC 2023		
	# Docs.	Monto *	Dias V.	# Docs.	Monto *	Dias V.	# Docs.	Monto *	Dias V.	# Docs.	Monto *	Dias V.
Protestos Sin Regularizar												
INVERSIONES LANCASTER SAC		0,00		1	418.000,00	53	1	422.180,00	83	2	805.941,13	11
Total	0			1	418.000,00	53	1	422.180,00	83	2	805.941,13	11
Documentos Impagos												
PROSEGUR ACTIVA PERU S.A.		0,00			0,00			0,00			0,00	
Total	0			0			0			0		
Deuda Tributaria												
SUPERINTENDENCIA NACIONAL DE ADMINISTRACION		0,00			0,00			0,00		1	4.479,00	161
Total	0			0			0			1	4.479,00	161
Deuda Laboral												
SEGURO SOCIAL DE SALUD ESSALUD		0,00	0		0,00			0,00	0		0,00	
AFP INTEGRAL S A		0,00			0,00			0,00			0,00	
AFP HABITAT S.A.		0,00			0,00			0,00			0,00	
OFICINA DE NORMALIZACIÓN PREVISIONAL		0,00			0,00			0,00			0,00	
Total	0			0			0			0		

Montos expresados en unidades de soles\*

Fuente - Acreedor	MAY 2023			JUN 2023			JUL 2023			AGO 2023		
	# Docs.	Monto *	Dias V.	# Docs.	Monto *	Dias V.	# Docs.	Monto *	Dias V.	# Docs.	Monto *	Dias V.
Protestos Sin Regularizar												
INVERSIONES LANCASTER SAC		0,00			0,00			0,00			0,00	
Total	0			0			0			0		
Documentos Impagos												
PROSEGUR ACTIVA PERU S.A.		0,00			0,00			0,00			0,00	
Total	0			0			0			0		
Deuda Tributaria												
SUPERINTENDENCIA NACIONAL DE ADMINISTRACION		0,00			0,00			0,00			0,00	
Total	0			0			0			0		
Deuda Laboral												
SEGURO SOCIAL DE SALUD ESSALUD		0,00			0,00			0,00			0,00	
AFP INTEGRAL S A		0,00			0,00			0,00			0,00	
AFP HABITAT S.A.		0,00			0,00			0,00			0,00	
OFICINA DE NORMALIZACIÓN PREVISIONAL		0,00			0,00			0,00			0,00	
Total	0			0			0			0		

## Reporte SBS/Microfinanzas



Montos expresados en unidades de soles\*

Última fecha reportada por la SBS : 29/02/2024

ÚLTIMOS 6 MESES		NOV 2023 (SBS: OCT 2023)	DIC 2023 (SBS: NOV 2023)	ENE 2024 (SBS: DIC 2023)	FEB 2024 (SBS: ENE 2024)	MAR 2024 (SBS: FEB 2024)	ABR 2024 (SBS: FEB2024)
% Porcentaje de Calificación	NOR (Normal)	100.00	100.00	15.18	0.00	0.00	0.00
	CPP (Con Problemas Pote.)	0.00	0.00	84.82	17.71	0.00	0.00
	DEF (Deficiente)	0.00	0.00	0.00	0.00	0.00	0.00
	DUD (Dudoso)	0.00	0.00	0.00	0.00	17.68	17.68
	PER (Pérdida)	0.00	0.00	0.00	82.29	82.32	82.32

Institución	NOV 2023 (SBS: OCT 2023)		DIC 2023 (SBS: NOV 2023)		ENE 2024 (SBS: DIC 2023)		FEB 2024 (SBS: ENE 2024)		MAR 2024 (SBS: FEB 2024)		ABR 2024 (SBS: FEB2024)	
	Monto *	Dias V.	Monto *	Dias V.	Monto *	Dias V.	Monto *	Dias V.	Monto *	Dias V.	Monto *	Dias V.
CRAC RAIZ							1.479.455,72	274	1.479.455,72	215	1.479.455,72	215
BCP	314.102,53	4	301.853,23	3	276.308,93	31	270.026,37	50	269.287,01	79	269.287,01	79
BBVA	51.118,37	5	49.389,67	3	49.434,36	32	48.415,82	65	48.415,82	94	48.415,82	94
TOTAL	365.220,90	5	351.242,90	3	325.743,29	32	1.797.897,91	274	1.797.158,55	215	1.797.158,55	215

Última fecha reportada por la SBS : 29/02/2024

Operación	NOV 2023 (SBS: OCT 2023)		DIC 2023 (SBS: NOV 2023)		ENE 2024 (SBS: DIC 2023)		FEB 2024 (SBS: ENE 2024)		MAR 2024 (SBS: FEB 2024)		ABR 2024 (SBS: FEB2024)	
	Monto *	Dias V.	Monto *	Dias V.	Monto *	Dias V.	Monto *	Dias V.	Monto *	Dias V.	Monto *	Dias V.
RESUMEN												
- Total Deuda	365.220,90	5	351.242,90	3	325.743,29	32	1.797.897,91	274	1.797.158,55	215	1.797.158,55	215
- Total Vencido					213.438,05		1.797.897,91		1.797.104,43		1.797.104,43	
- % Vencido					65.52		100.00		100.00		100.00	
- Garantías	303.025,00		291.170,00		266.465,00		260.560,00		259.814,00		259.814,00	
CREDITOS DIRECTOS												
- CRÉDITOS VIGENTES	365.220,90	5	351.242,90	3	112.305,24	29			54,12		54,12	
-- MedE: SobregirosCC	94,03		93,60		45,09	29			54,12		54,12	
-- MedE: Préstamos	365.126,87	5	351.149,30	3	112.260,15	4						
--- NoRevolventes	365.126,87	5	351.149,30	3	112.260,15	4						
- CRÉDITOS VENCIDOS					213.438,05	32	1.797.897,91	274	1.797.104,43	215	1.797.104,43	215
-- MedE: Préstamos					213.438,05	32	318.442,19	65	317.648,71	94	317.648,71	94
---					213.438,05	32	318.442,19	65	317.648,71	94	317.648,71	94
-- MedE: OtrosCréditos							1.479.455,72	274	1.479.455,72	215	1.479.455,72	215
GARANTIAS												
- GARANTIAS RECIBIDAS	303.025,73		291.170,72		266.466,01		260.560,40		259.814,53		259.814,53	
-- Gob. Nacional Reactiva Perú	172.072,19		165.899,30		154.205,86		148.300,25		147.554,38		147.554,38	
-- GtiasNoPref(AvalyFianza)	130.953,54		125.271,42		112.260,15		112.260,15		112.260,15		112.260,15	
- PROGRAMA REACTIVA PERU	183.055,52		176.488,61		164.048,78		157.766,22		156.972,74		156.972,74	

Última fecha reportada por la SBS : 29/02/2024

6 MESES ANTERIORES		MAY 2023 (SBS: ABR 2023)	JUN 2023 (SBS: MAY 2023)	JUL 2023 (SBS: JUN 2023)	AGO 2023 (SBS: JUL 2023)	SET 2023 (SBS: AGO 2023)	OCT 2023 (SBS: SET 2023)
% Porcentaje de Calificación	NOR (Normal)	100.00	100.00	100.00	100.00	100.00	100.00
	CPP (Con Problemas Pote.)	0.00	0.00	0.00	0.00	0.00	0.00
	DEF (Deficiente)	0.00	0.00	0.00	0.00	0.00	0.00
	DUD (Dudoso)	0.00	0.00	0.00	0.00	0.00	0.00
	PER (Pérdida)	0.00	0.00	0.00	0.00	0.00	0.00

Institución	MAY 2023 (SBS: ABR 2023)		JUN 2023 (SBS: MAY 2023)		JUL 2023 (SBS: JUN 2023)		AGO 2023 (SBS: JUL 2023)		SET 2023 (SBS: AGO 2023)		OCT 2023 (SBS: SET 2023)	
	Monto *	Dias V.	Monto *	Dias V.	Monto *	Dias V.	Monto *	Dias V.	Monto *	Dias V.	Monto *	Dias V.
CRAC RAIZ												
BCP	490.208,88		471.649,93		425.838,17		406.916,33		374.337,06		341.448,77	
BBVA	79.278,07		77.382,64	5	69.567,92		69.567,92	5	64.604,10	3	58.995,03	3
TOTAL	569.486,95		549.032,57	5	495.406,09		476.484,25	5	438.941,16	3	400.443,80	3

Última fecha reportada por la SBS : 29/02/2024

Operación	MAY 2023 (SBS: ABR 2023)		JUN 2023 (SBS: MAY 2023)		JUL 2023 (SBS: JUN 2023)		AGO 2023 (SBS: JUL 2023)		SET 2023 (SBS: AGO 2023)		OCT 2023 (SBS: SET 2023)	
	Monto *	Dias V.	Monto *	Dias V.	Monto *	Dias V.	Monto *	Dias V.	Monto *	Dias V.	Monto *	Dias V.
RESUMEN												
- Total Deuda	569.486,95		549.032,57	5	495.406,09		476.484,25	5	438.941,16	3	400.443,80	3



- Garantías	485.541,00	454.621,00	410.831,00	392.302,00	360.879,00	329.253,00
<b>CREDITOS DIRECTOS</b>						
- CRÉDITOS VIGENTES	569.486,95	549.032,57	495.406,09	476.484,25	438.941,16	400.443,80
-- MedE: SobregirosCC					52,91	0,67
-- MedE: Préstamos	569.486,95	549.032,57	495.406,09	476.484,25	438.888,25	400.443,13
--- NoRevolventes	569.486,95	549.032,57	495.406,09	476.484,25	438.888,25	400.443,13
<b>GARANTIAS</b>						
- GARANTIAS RECIBIDAS	485.542,08	454.621,98	410.832,18	392.302,98	360.879,56	329.254,06
-- Gob. Nacional Reactiva Perú	285.664,19	266.771,22	235.093,74	228.942,38	210.005,21	191.050,46
-- GtiasNoPref(AvalyFianza)	199.877,89	187.850,76	175.738,44	163.360,60	150.874,35	138.203,60
- PROGRAMA REACTIVA PERU	290.330,99	283.799,17	250.099,73	243.555,73	223.409,80	203.245,17

**Reporte SBS/Microfinanzas por entidades**

Reportado por : CRAC RAIZ

Última fecha reportada por la SBS : 29/02/2024

Operación	NOV 2023 (SBS: OCT2023)		DIC 2023 (SBS: NOV2023)		ENE 2024 (SBS: DIC2023)		FEB 2024 (SBS: ENE2024)		MAR 2024 (SBS: FEB2024)		ABR 2024 (SBS: FEB2024)	
	Monto *	Dias V.	Monto *	Dias V.	Monto *	Dias V.	Monto *	Dias V.	Monto *	Dias V.	Monto *	Dias V.
Calificación (2)							PER		PER		PER	
<b>RESUMEN</b>												
- Total Deuda							1.479.455,72	274	1.479.455,72	215	1.479.455,72	215
- Total Vencido							1.479.455,72		1.479.455,72		1.479.455,72	
- % Vencido							100.00		100.00		100.00	
<b>CREDITOS DIRECTOS</b>												
- CRÉDITOS VENCIDOS							1.479.455,72	274	1.479.455,72	215	1.479.455,72	215
-- MedE: OtrosCréditos							1.479.455,72	274	1.479.455,72	215	1.479.455,72	215

Última fecha reportada por la SBS : 29/02/2024

Operación	MAY 2023 (SBS: ABR2023)		JUN 2023 (SBS: MAY2023)		JUL 2023 (SBS: JUN2023)		AGO 2023 (SBS: JUL2023)		SET 2023 (SBS: AGO2023)		OCT 2023 (SBS: SET2023)	
	Monto *	Dias V.	Monto *	Dias V.	Monto *	Dias V.	Monto *	Dias V.	Monto *	Dias V.	Monto *	Dias V.
Calificación (2)												
<b>RESUMEN</b>												

Reportado por : BCP

Última fecha reportada por la SBS : 29/02/2024

Operación	NOV 2023 (SBS: OCT2023)		DIC 2023 (SBS: NOV2023)		ENE 2024 (SBS: DIC2023)		FEB 2024 (SBS: ENE2024)		MAR 2024 (SBS: FEB2024)		ABR 2024 (SBS: FEB2024)	
	Monto *	Dias V.	Monto *	Dias V.	Monto *	Dias V.	Monto *	Dias V.	Monto *	Dias V.	Monto *	Dias V.
Calificación (2)	NOR		NOR		CPP		CPP		DUD		DUD	
<b>RESUMEN</b>												
- Total Deuda	314.102,53	4	301.853,23	3	276.308,93	31	270.026,37	50	269.287,01	79	269.287,01	79
- Total Vencido					164.048,78		270.026,37		269.232,89		269.232,89	
- % Vencido					59.37		100.00		99.98		99.98	
- Garantías	303.025,00		291.170,00		266.465,00		260.560,00		259.814,00		259.814,00	
<b>CREDITOS DIRECTOS</b>												
- CRÉDITOS VIGENTES	314.102,53	4	301.853,23	3	112.260,15	4			54,12		54,12	
-- MedE: SobregirosCC	93,47		93,20						54,12		54,12	
-- MedE: Préstamos	314.009,06	4	301.760,03	3	112.260,15	4						
--- NoRevolventes	314.009,06	4	301.760,03	3	112.260,15	4						
- CRÉDITOS VENCIDOS					164.048,78	31	270.026,37	50	269.232,89	79	269.232,89	79
-- MedE: Préstamos					164.048,78	31	270.026,37	50	269.232,89	79	269.232,89	79
---					164.048,78	31	270.026,37	50	269.232,89	79	269.232,89	79
<b>GARANTIAS</b>												
- GARANTIAS RECIBIDAS	303.025,73		291.170,72		266.466,01		260.560,40		259.814,53		259.814,53	
-- Gob. Nacional Reactiva Perú	172.072,19		165.899,30		154.205,86		148.300,25		147.554,38		147.554,38	
-- GtiasNoPref(AvalyFianza)	130.953,54		125.271,42		112.260,15		112.260,15		112.260,15		112.260,15	
- PROGRAMA REACTIVA PERU	183.055,52		176.488,61		164.048,78		157.766,22		156.972,74		156.972,74	



Última fecha reportada por la SBS : 29/02/2024

Operación	MAY 2023 (SBS: ABR2023)		JUN 2023 (SBS: MAY2023)		JUL 2023 (SBS: JUN2023)		AGO 2023 (SBS: JUL2023)		SET 2023 (SBS: AGO2023)		OCT 2023 (SBS: SET2023)	
	Monto *	Dias V.	Monto *	Dias V.	Monto *	Dias V.	Monto *	Dias V.	Monto *	Dias V.	Monto *	Dias V.
Calificación (2)	NOR		NOR		NOR		NOR		NOR		NOR	
RESUMEN												
- Total Deuda	490.208,88		471.649,93		425.838,17		406.916,33		374.337,06		341.448,77	
- Garantías	485.541,00		454.621,00		410.831,00		392.302,00		360.879,00		329.253,00	
CREDITOS DIRECTOS												
- CRÉDITOS VIGENTES	490.208,88		471.649,93		425.838,17		406.916,33		374.337,06		341.448,77	
-- MedE: SobregirosCC									52,91			
-- MedE: Préstamos	490.208,88		471.649,93		425.838,17		406.916,33		374.284,15		341.448,77	
--- NoRevolventes	490.208,88		471.649,93		425.838,17		406.916,33		374.284,15		341.448,77	
GARANTIAS												
- GARANTIAS RECIBIDAS	485.542,08		454.621,98		410.832,18		392.302,98		360.879,56		329.254,06	
-- Gob. Nacional Reactiva Perú	285.664,19		266.771,22		235.093,74		228.942,38		210.005,21		191.050,46	
-- GtíasNoPref(AvalyFianza)	199.877,89		187.850,76		175.738,44		163.360,60		150.874,35		138.203,60	
- PROGRAMA REACTIVA PERU	290.330,99		283.799,17		250.099,73		243.555,73		223.409,80		203.245,17	

Reportado por : BBVA

Última fecha reportada por la SBS : 29/02/2024

Operación	NOV 2023 (SBS: OCT2023)		DIC 2023 (SBS: NOV2023)		ENE 2024 (SBS: DIC2023)		FEB 2024 (SBS: ENE2024)		MAR 2024 (SBS: FEB2024)		ABR 2024 (SBS: FEB2024)	
	Monto *	Dias V.	Monto *	Dias V.	Monto *	Dias V.	Monto *	Dias V.	Monto *	Dias V.	Monto *	Dias V.
Calificación (2)	NOR		NOR		NOR		CPP		DUD		DUD	
RESUMEN												
- Total Deuda	51.118,37	5	49.389,67	3	49.434,36	32	48.415,82	65	48.415,82	94	48.415,82	94
- Total Vencido					49.389,27		48.415,82		48.415,82		48.415,82	
- % Vencido					99.91		100.00		100.00		100.00	
CREDITOS DIRECTOS												
- CRÉDITOS VIGENTES	51.118,37	5	49.389,67	3	45,09	29						
-- MedE: SobregirosCC	0,56		0,40		45,09	29						
-- MedE: Préstamos	51.117,81	5	49.389,27	3								
--- NoRevolventes	51.117,81	5	49.389,27	3								
- CRÉDITOS VENCIDOS					49.389,27	32	48.415,82	65	48.415,82	94	48.415,82	94
-- MedE: Préstamos					49.389,27	32	48.415,82	65	48.415,82	94	48.415,82	94
---					49.389,27	32	48.415,82	65	48.415,82	94	48.415,82	94

Última fecha reportada por la SBS : 29/02/2024

Operación	MAY 2023 (SBS: ABR2023)		JUN 2023 (SBS: MAY2023)		JUL 2023 (SBS: JUN2023)		AGO 2023 (SBS: JUL2023)		SET 2023 (SBS: AGO2023)		OCT 2023 (SBS: SET2023)	
	Monto *	Dias V.	Monto *	Dias V.	Monto *	Dias V.	Monto *	Dias V.	Monto *	Dias V.	Monto *	Dias V.
Calificación (2)	NOR		NOR		NOR		NOR		NOR		NOR	
RESUMEN												
- Total Deuda	79.278,07		77.382,64	5	69.567,92		69.567,92	5	64.604,10	3	58.995,03	3
CREDITOS DIRECTOS												
- CRÉDITOS VIGENTES	79.278,07		77.382,64	5	69.567,92		69.567,92	5	64.604,10	3	58.995,03	3
-- MedE: SobregirosCC											0,67	
-- MedE: Préstamos	79.278,07		77.382,64	5	69.567,92		69.567,92	5	64.604,10	3	58.994,36	3
--- NoRevolventes	79.278,07		77.382,64	5	69.567,92		69.567,92	5	64.604,10	3	58.994,36	3

Rectificaciones SBS

Entidad	Periodo SBS	Cuenta	Concepto Rectificación	Dice	Debe Decir
---------	-------------	--------	------------------------	------	------------

Aval/Codeudor

Montos expresados en unidades de soles\*

Es Avalista de:				Información reportada por la SBS al 29/02/2024		
Tipo Doc	Nro Documento	Nombre/Razón Social	Act	Pre	12m	

Montos expresados en unidades de soles\*

Quiénes lo Avalan:				Información reportada por la SBS al 29/02/2024		
Tipo Doc	Nro Documento	Nombre/Razón Social	Act	Pre	12m	
DNI	25792196	HONORES DEDIOS MARIA ISABEL	<span style="color:red">●</span>	<span style="color:red">●</span>	<span style="color:green">●</span>	
Institución SBS		Calif. (2)	Saldo *			
BANCO DE CREDITO DEL PERÚ		<span style="background-color:red; color:white;">DUD</span>	112.260,15			

Montos expresados en unidades de soles\*

Es Avalista de:				Información Reportada por Entidades de Microfinanzas / Otros Créditos		
Tipo Doc	Nro Documento	Nombre/Razón Social	Act	Pre	12m	

Montos expresados en unidades de soles\*

Quiénes lo Avalan:				Información Reportada por Entidades de Microfinanzas / Otros Créditos		
Tipo Doc	Nro Documento	Nombre/Razón Social	Act	Pre	12m	

## Documentos Protestados como Deudor/Aceptante

Montos expresados en unidades\*

Reportado por la Cámara de Comercio de Lima (CCL)

Documentos Protestados sin Regularizar			
	# Doc	Monto (S/) *	Max Días Venc.
Total:	0	0,00	

Tipo de Cambio 3.718

Nro. Secuencia	Tip. ** Reg.	Acreedor/Girador	Tipo Doc.	Moneda	Monto *	Monto * (S/)	Boletín	F. Protesto	F. Venc.	Días Venc.

\*\*PR: Protestos, CJ: Cobranza Judicial, MO: Moras, PP: Procesos Penales

Montos expresados en unidades\*

Reportado por la Cámara de Comercio de Lima (CCL)

Documentos Protestados Regularizados			
	# Doc	Monto (S/) *	
Total:	2	800.116,61	

Nro. Secuencia	Tip. ** Reg.	Acreedor/Girador	Tipo Doc.	Moneda	Monto *	Monto * (S/)	Boletín	F. Protesto	F. Venc.	F. Reg
10004696536	PR	INVERSIONES LANCASTER SAC	LET	US\$	105.723,00	392.126,61	11/2023	14/11/2023	/ /	12/01/2024
10004695946	PR	INVERSIONES LANCASTER SAC	LET	US\$	110.000,00	407.990,00	09/2023	08/09/2023	/ /	12/01/2024

\*\*PR: Protestos, CJ: Cobranza Judicial, MO: Moras, PP: Procesos Penales

## Detalle de Vencidos

### Documentos Impagos

Montos expresados en unidades\*

	# Doc	Monto (S/) *	Max Días Venc.
Total:	2	357,76	131

Se muestran los 10 primeros documentos ordenados por Fecha de Vencimiento, del más reciente al más antiguo

Tipo de Cambio 3.718

Nombre del Acreedor de la Obligación	Tipo Comprobante/Concepto	Nro Comprobante	Condición Deuda	Moneda	Monto *	Monto (S/) *	F. Venc.
PROSEGUR ACTIVA PERU S.A.	Factura	F001-01962511	MOROSIDAD	S/.	178,88	178,88	31/12/2023
PROSEGUR ACTIVA PERU S.A.	Factura	F001-01940619	MOROSIDAD	S/.	178,88	178,88	30/11/2023

## Deuda Tributaria

Montos expresados en unidades de soles\*

	# Doc	Monto (S/) *	Max Días Venc.
Total:	2	18.830,00	131

Se muestran los 10 primeros documentos ordenados por Periodo de Deuda Tributaria, del más reciente al más antiguo

Nombre del Acreedor de la Obligación	Periodo	Monto *	Dependencia	Fecha inicio de cobranza coactiva	Última fecha de proceso
SUPERINTENDENCIA NACIONAL DE ADMINISTRACION TRIBUTARIA S	02/2024	1.805,00	INTENDENCIA LIMA MEPECO	05/04/2024	27/03/2024
SUPERINTENDENCIA NACIONAL DE ADMINISTRACION TRIBUTARIA S	11/2023	17.025,00	INTENDENCIA LIMA MEPECO	05/04/2024	27/03/2024

## Deuda Laboral

Montos expresados en unidades de soles\*

	# Doc	Monto (S/) *	Max Días Venc.
Total:	4	3.684,74	161

Se muestran los 10 primeros documentos ordenados por Periodo de Deuda Tributaria, del más reciente al más antiguo

Nombre del Acreedor de la Obligación	Periodo	Monto *	Dependencia	Fecha inicio de cobranza coactiva	Última fecha de proceso
SEGURO SOCIAL DE SALUD ESSALUD	02/2024	2.281,00	INTENDENCIA LIMA MEPECO	05/04/2024	27/03/2024
OFICINA DE NORMALIZACIÓN PREVISIONAL	02/2024	269,00	INTENDENCIA LIMA MEPECO	05/04/2024	27/03/2024

Se muestran los 10 primeros documentos ordenados por Periodo de Devengue, del más reciente al más antiguo

Nombre del Acreedor de la Obligación	Periodo	Deuda AFP *	Deuda Fondo *	Tipo de Deuda	Situación de Cobranza
AFP INTEGRA S A	10/2023	212,34	626,40	Cierta-Declaracion sin pago	Administrativa
AFP HABITAT S.A.	10/2023	46,00	250,00	Cierta-Declaracion sin pago	Judicial

## Comercio Exterior

Montos expresados en unidades de dólares

Muestra información reportada por la SUNAT desde el 07/02/2011

## Resumen por Ejercicio

Ejercicio	Actividad	Número de Operaciones	Importe USD *	N° Países	3 países con mayor número de operaciones
2024	IMPORTACIÓN	1	2.837,32	1	"KOREA, REPUBLIC OF"
2023	EXPORTACIÓN	1	10.000,00	1	CHILE
	IMPORTACIÓN	6	169.590,39	7	UNITED STATES, CHINA, FRANCE
2022	IMPORTACIÓN	11	116.654,45	8	CHINA, INDIA, MALAYSIA
2021	IMPORTACIÓN	16	142.661,09	8	CHINA, INDIA, "KOREA, REPUBLIC OF"
2020	EXPORTACIÓN	1	18.987,00	1	FRANCE
	IMPORTACIÓN	14	208.815,00	9	CHINA, "KOREA, REPUBLIC OF", INDIA

## Resumen por Meses

Actividad	Ejercicio	Mes	Número de Operaciones	Importe USD *	N° Países	3 países con mayor número de operaciones
EXPORTACIÓN	2023	AGOSTO	1	10.000,00	1	CHILE
	2020	AGOSTO	1	18.987,00	1	FRANCE
IMPORTACIÓN	2024	FEBRERO	1	2.837,32	1	"KOREA, REPUBLIC OF"
	2023	OCTUBRE	1	3.213,56	1	UNITED STATES
		JULIO	1	17.565,44	4	CHINA,INDIA,MALAYSIA
	2022	MAYO	2	80.174,24	2	ITALY,UNITED STATES
		ABRIL	1	13.641,32	1	UNITED STATES
	2021	FEBRERO	1	54.995,82	2	FRANCE,UNITED STATES
		DICIEMBRE	1	2.952,00	1	FRANCE
	2020	NOVIEMBR	1	22.415,52	3	CHINA,INDIA,MALAYSIA
		OCTUBRE	1	3.436,50	1	CHINA
	2020	AGOSTO	1	5.569,06	1	JAPAN
		JUNIO	1	14.534,24	4	CHINA,HUNGARY,INDIA
	2020	MAYO	3	28.983,67	4	CHINA,INDIA,"KOREA, REPUBLIC OF"
		MARZO	2	27.674,45	3	CANADA,INDIA,MALAYSIA
	2021	ENERO	1	11.088,00	2	INDIA,MALAYSIA
		DICIEMBRE	3	10.509,64	2	CHINA,"KOREA, REPUBLIC OF"
	2021	NOVIEMBR	3	39.539,25	3	JAPAN,"KOREA, REPUBLIC OF",CHINA
		AGOSTO	1	9.749,57	3	CHINA,INDIA,MALAYSIA
	2021	JUNIO	2	16.837,91	3	CHINA,INDIA,MALAYSIA
		MAYO	3	25.623,96	3	CANADA,"KOREA, REPUBLIC OF",NETHERLANDS
	2021	ABRIL	2	10.556,93	2	NETHERLANDS,UNITED STATES
		MARZO	1	6.605,00	1	CHINA
	2020	FEBRERO	1	23.238,83	3	CHINA,INDIA,MALAYSIA
		DICIEMBRE	1	10.825,40	1	"KOREA, REPUBLIC OF"
	2020	OCTUBRE	3	60.516,65	3	CHINA,INDIA,MALAYSIA
SETIEMBRE		4	81.988,33	3	ARGENTINA,JAPAN,UNITED STATES	
2020	JULIO	2	12.245,00	1	"KOREA, REPUBLIC OF"	
	JUNIO	1	2.646,93	1	"KOREA, REPUBLIC OF"	
2020	MAYO	2	29.991,14	5	CANADA,CHINA,INDIA	
	FEBRERO	1	10.602,55	3	CHINA,INDIA,MALAYSIA	

## PUBLICACIÓN DIARIO "EL PERUANO"

## Reporte Otros Créditos

Institución	NOV 2023		DIC 2023		ENE 2024		FEB 2024		MAR 2024		ABR 2024	
	Monto *	Dias V.	Monto *	Dias V.	Monto *	Dias V.	Monto *	Dias V.	Monto *	Dias V.	Monto *	Dias V.

Institución	MAY 2023		JUN 2023		JUL 2023		AGO 2023		SET 2023		OCT 2023	
	Monto *	Dias V.	Monto *	Dias V.	Monto *	Dias V.	Monto *	Dias V.	Monto *	Dias V.	Monto *	Dias V.

## Reporte Otros Créditos por entidades

Sin Información