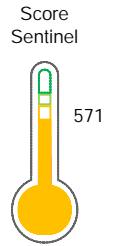


El reporte contiene solo los títulos seleccionados

- Información General
- Consulta Rápida
- Principales Acreedores
- Detalle Variación
- Posición Histórica
- Gráficos
- Rep. Vencidos
- Rep. SBS/Microf.
- SBS/Microf. Entidades
- Rectificaciones SBS
- Avalados/Avalistas
- Hechos de Importancia
- Documentos CCL
- Detalle de Vencidos
- Comercio Exterior
- Otros Créditos
- Otros Créd. Entidades
- Otros Rep. Negativos

RUC 20536903519 - SOLDEX SA

Fecha Proceso	Tipo Doc.	N. Doc.	Nota	Deuda Total *	Var.	Actual	Previo	12m
30/06/2022	RUC	20536903519	0.000	82.175,24	▲	●	●	●



Riesgo Medio

* La persona consultada cuenta con los siguientes créditos e indicadores.

- Línea de Crédito
- Buen Contribuyente SUNAT

Sentinel Sabio

Bancarizado: SI

Recomendación de Sentinel Sabio

Evaluación Crediticia



RECHAZAR
Producto Genérico

Detalle:

- El promedio de deudas negativas (Sunat, AFP, Protestos) representa mas del 5% del promedio deuda en el SF en los últimos 3 meses

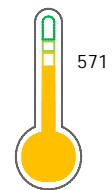
Cuota Estimada Mensual

S/ 3697,



Score Sentinel

Nivel de Riesgo



Riesgo Medio

Recomendación:

En este nivel de riesgo, 17 de 100 empresas podrían caer en incumplimiento en los próximos 12 meses

Información General

Datos Principales

09/06/2022: Última actualización de información reportada por SUNAT







Razón Social:	SOLDEX SA		
Nombre Comercial:	SOLDEXA		
Tipo de Contribuyente:	SOCIEDAD ANONIMA		
Estado de Contribuyente:	ACTIVO	Condición del Contribuyente:	HABIDO
Inicio de Actividades:	19/07/2010		
Tamaño contribuyente:	PRINCIPAL	Dependencia:	I.PRICO NACIONAL
Actividad Económica Principal	FAB. PRODUCTOS DE HIERRO Y ACERO.		
Actividad Económica Secundaria 1	VTA. MAY. MAQUINARIA, EQUIPO Y	Actividad Económica Secundaria 2	-
Fecha Inscripción RRPP:	21/07/2010	Número de Partida Registral:	-
Folio:	-	Asiento:	-

Agente de retención

Direcciones Registradas

Dirección	Fuente
AVENIDA NICOLAS ARRIOLA NRO 771 URBANIZACION SANTA CATALINA LA VICTORIA - LIMA - LIMA	SUNAT - DOMICILIO FISCAL
JIRON JUAN JOSE MOSTAJO NRO. 201 LA VICTORIA - LIMA - LIMA	SUNAT - DEPOSITO
MZA. D LTE. 9 URBANIZACION COSTA AZUL ILO - ILO - MOQUEGUA	SUNAT - DEPOSITO
AVENIDA SANTA NRO. 815 BARR. EL MOLINO TRUJILLO - TRUJILLO - LA LIBERTAD	SUNAT - DEPOSITO
MZA. A30 PQ. IND TALARA ALTA PARIÑAS - TALARA - PIURA	SUNAT - DEPOSITO
CALLE CAYETANO ARENAS NRO. 142 P.INDUST AREQUIPA - AREQUIPA - AREQUIPA	SUNAT - DEPOSITO
AVENIDA NICOLAS ARRIOLA NRO. 767 URBANIZACION SANTA CATALINA LA VICTORIA - LIMA - LIMA	SUNAT - DEPOSITO
AVENIDA ALAMEDA MZA. L LTE. 7 TAMBOPATA - TAMBOPATA - MADRE DE DIOS	SUNAT - DEPOSITO
ANTIGUA PANAMERICANA SUR KM. 38.5 LURIN - LIMA - LIMA (PAMPAS DE HUARANGAL)	SUNAT - S.PRODUCTIVA
NRO. . ZONA INDUSTRIAL CAMPAMENTO NRO 01 ESPINAR - ESPINAR - CUSCO (ASIENTO MINERO DE TINTAYA)	SUNAT - DEPOSITO
CARRETERA VARIANTE TINAJONES KM. 25 UCHUMAYO - AREQUIPA - AREQUIPA (ASIENTO MINERO CERRO VERDE)	SUNAT - DEPOSITO
CARRETERA PANAMERICANA SUR KM. 483 MARCONA - NAZCA - ICA (ASENTAMIENTO MINERO SAN JUAN DE MARCONA)	SUNAT - DEPOSITO
CARRETERA PANAMERICANA NORTE KM. 666 PACASMAYO - PACASMAYO - LA LIBERTAD	SUNAT - DEPOSITO
NRO. S/N PATIO PUERTO ILO - ILO - MOQUEGUA	SUNAT - DEPOSITO
AVENIDA ARGENTINA NRO. 2051 LIMA - LIMA - LIMA (COMASA)	SUNAT - DEPOSITO
AVENIDA ARGENTINA NRO. 5682 CALLAO - PROV. CONST. DEL CALLAO - CALLAO (CORP. ACEROS AREQUIPA)	SUNAT - DEPOSITO

Representantes Legales

Nro Documento	Nombre de Representante	Act	Pre	12m	Fecha desde que ocupa Cargo	Cargo
09674310	COLOMA VERA PEDRO AUGUSTO				05/06/2015	APODERADO
10211194	VILLEGAS CERDAN MARIO ALFONSO				18/09/2012	APODERADO

29465532	CRUZ MAXI ROGER				05/06/2015	APODERADO
FU123881	FERREIRA DE FREITAS WALTER MAURICIO				28/10/2020	APODERADO

Empresas Relacionadas a:

VILLEGAS CERDAN MARIO ALFONSO

Ruc	Razón Social	Semáforos			Fecha desde que ocupa Cargo	Cargo	Estado
		Act	Pre	12m			
10180337470	CERDAN VDA DE VILLEGAS ESTHER ELENA				22/04/2019	APODERADO	BAJA DE OFICIO

CRUZ MAXI ROGER

Ruc	Razón Social	Semáforos			Fecha desde que ocupa Cargo	Cargo	Estado
		Act	Pre	12m			
20100232970	SERVICIOS AEREOS AQP S A				17/12/2002	APODERADO	ACTIVO
20558009951	CICLO METAL SOCIEDAD ANONIMA CERRADA				28/06/2012	PRESIDENTE	ACTIVO

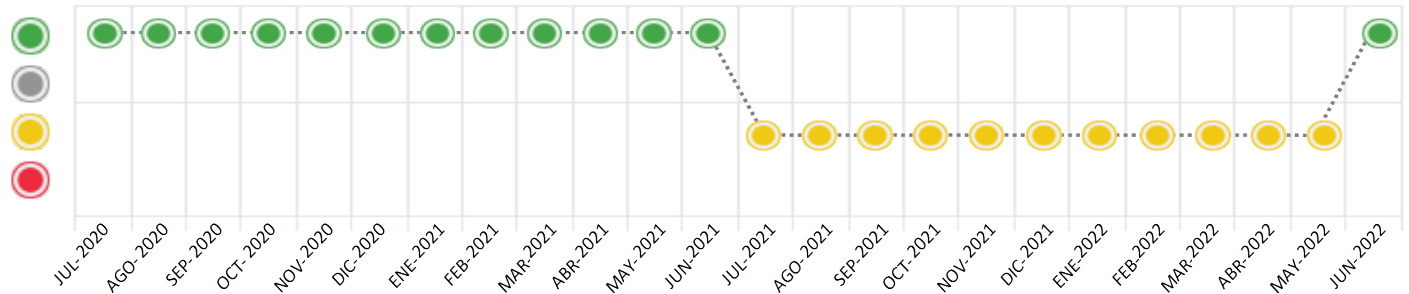
Consulta Rápida

Documento de identidad consultado

Fecha Proceso	Tipo Doc.	N. Doc.	Nombre o Raz. Social	Nota	Deuda Total *	Var.	Actual	Previo	12m
30/06/2022	RUC	20536903519	SOLDEX SA	0.000	82.175,24				

Montos expresados en unidades de soles*

Semáforos de los últimos 24 meses



Semáforo	Descripción
	No registra información de deudas
	Mínimo Riesgo: Sin deudas vencidas
	Mediano Riesgo: Deudas con poco atraso*
	Alto Riesgo: Deudas con atraso significativo*

*Semáforo deuda menor: Deuda vencida menor S/ 100 personas naturales o menor S/ 500 personas jurídicas

Verde: 0 <= Sem. < 0,001
 Amarillo: 0,001 <= Sem. <= 2
 Rojo: 2 < Sem. <= 6

Variación	Descripción
	Variación Negativa: La nueva información reportada ha incrementado tu riesgo crediticio
	Variación Positiva: La nueva información ha mejorado tu posición de riesgo
	Variación Porcentual Positiva: El monto total reportado por la SBS/Microfinanzas o número de instituciones financieras ha aumentado
	Variación Porcentual Negativa: El monto total reportado por la SBS/Microfinanzas o número de instituciones financieras ha disminuido
	Aproximadamente igual o igual

Detalle de la deuda SBS/Microfinanzas

Entidad	Deuda Anterior			Deuda a JUN 2022				Rect. (1)	Disc.
	DIC 2021	MAR 2022	MAY 2022	Fecha Inf.	Calif. (2)	Monto *	Días Venc.		
BCP	30.930,40	343,00	27.913,95	31/05/2022	NOR	68.231,96			
BBVA	13.775,04	3.925,32	8.132,37	31/05/2022	NOR	13.943,28			
TOTAL	44.705,44	4.268,32	36.046,32			82.175,24			

(1) Ver detalle en el cuadro de Rectificaciones SBS

(2) NOR: Normal, CPP: Con Problemas Potenciales, DEF: Deficiente, DUD: Dudoso, PER: Pérdida, SCAL: Sin Calificación

Detalle de la deuda de Otros Créditos

Entidad	Deuda Anterior			Deuda a JUN 2022				Disc.
	DIC 2021	MAR 2022	MAY 2022	Fecha Inf.	Calif. (2)	Monto	Días Venc.	
TOTAL								

(2) NOR: Normal, CPP: Con Problemas Potenciales, DEF: Deficiente, DUD: Dudoso, PER: Pérdida, SCAL: Sin Calificación

Detalle de vencidos

# Doc	Fuente - Acreedor	Monto *	Días Venc.
-------	-------------------	---------	------------

Utilización de Líneas de Crédito

Instituciones	**	Línea Aprobada	Línea No Utilizada	Línea Utilizada	% L. Ut.
BBVA	TOT		160.446,83		
TOTAL			160.446,83		0%

**(TOT):Otras Tarjetas de Crédito

Principales Acreedores

Montos expresados en unidades de soles*

Resumen de Deudas

Descripción de la Deuda	Monto *	Días
Deuda total SBS al 31/05/2022	82.175,24	
% Calificación normal	100.00	
Peor Calificación (2)	NOR	
Otros Créditos	0,00	****

Detalle de deuda SBS/Microfinanzas

Institución SBS	Calif. (2)	Saldo *	% Ven.	Días Venc.	Rect.(1)
BCP	NOR	68.231,96	0.00		
BBVA	NOR	13.943,28	0.00		
Deuda Total SBS/MicroFinanzas		82.175,24	0		

Detalle de Riesgos SBS/Microfinanzas

Concepto	Saldo *
Deuda Directa	15.248,88
Deuda Indirecta	66.926,36
Deuda Castigada	0,00
Deuda Total SBS/MicroFinanzas	82.175,24
Línea Tarj. Cred. No utilizada	160.446,83
Total Riesgo SBS/MicroFinanzas	242.622,07

Detalle de deuda Otros Créditos

Empresa	Calif. (2)	Saldo *	% Ven.	Días Venc.	Disc.
Deuda Total Otros Créditos		0,00	0		

Detalle de vencidos

# Doc	Fuente - Acreedor	Monto *	Días Venc.
-------	-------------------	---------	------------

Detalle Variación

Montos expresados en unidades de soles*

Resumen de la variación

Descripción de la deuda	23/06/2022	30/06/2022	Variación
Score	0.624	0.000	-0.624
Nro. Entidades SBS/Microf.	2	2	0
Riesgo Total SBS/Microf. *	82.175,24	82.175,24	
Deuda Directa	15.248,88	15.248,88	0,00
Deuda Indirecta	66.926,36	66.926,36	0,00
Deuda Castigada	0,00	0,00	0,00

Variación del Riesgo Total SBS/Microf. *	Antes	30/06/2022	Variación
Último Mes	36.046,32	82.175,24	46.128,92
Último Trimestre	4.268,32	82.175,24	77.906,92
Último Semestre	44.705,44	82.175,24	37.469,80
Último Año	2.092,23	82.175,24	80.083,01

Calificación SBS/Microf.	23/06/2022	30/06/2022	Variación
% NOR (Normal)	100.00	100.00	
% CPP (Con Problemas Potenciales)	0.00	0.00	0.00
% DEF (Deficiente)	0.00	0.00	0.00
% DUD (Dudoso)	0.00	0.00	0.00
% PER (Pérdida)	0.00	0.00	0.00

Deuda vencida *	23/06/2022	30/06/2022	Variación
Protestos Sin Regularizar	37.270,81	0,00	37.270,81
Total deuda vencida	37.270,81	0,00	37.270,81

Deuda por Otros Créditos *	23/06/2022	30/06/2022	Variación
Total deuda otros créditos	0,00	0,00	0,00

Detalle de la variación

Fuente - Acreedor *	23/06/2022	30/06/2022	Variación
Protestos Sin Regularizar			37.270,81
BANCO DE CREDITO DEL PERU	37.270,81	0,00	-37.270,81

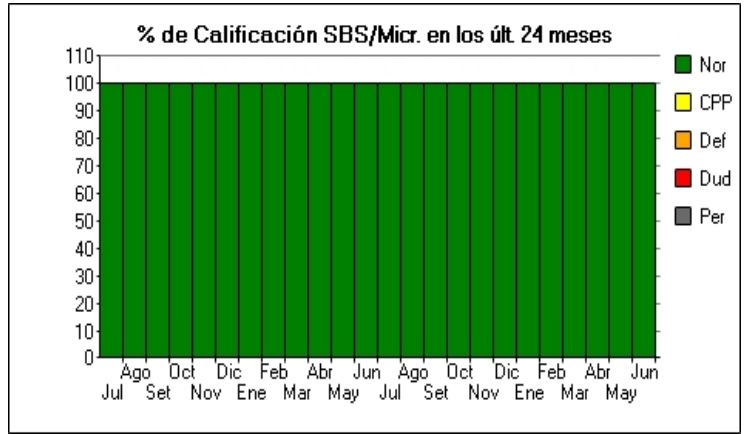
Posición Histórica

Montos expresados en unidades de soles*

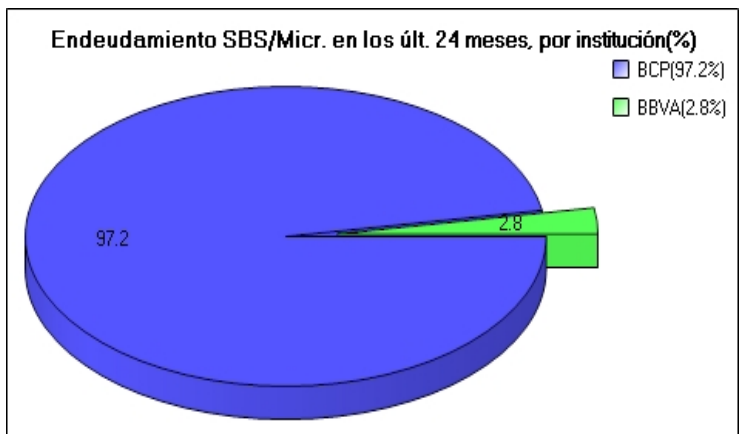
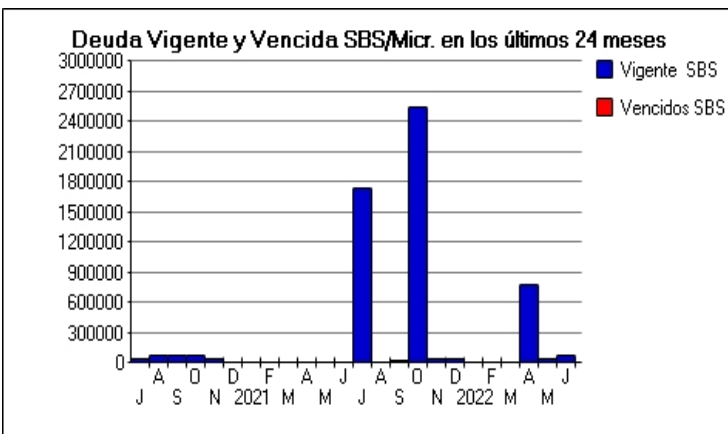
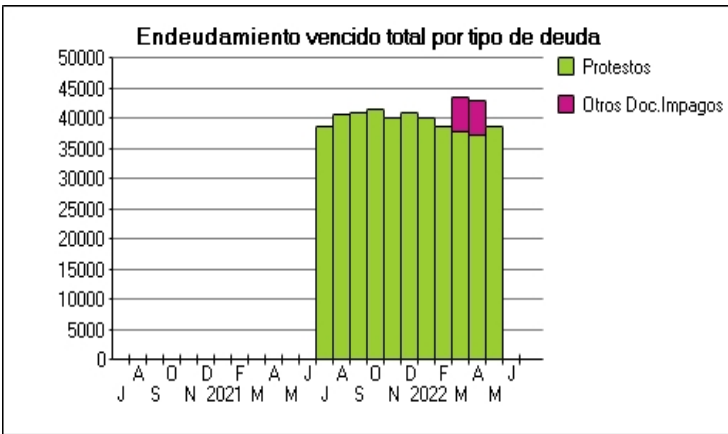
Fecha de Proceso	Sema. Actual	Sem. Riesgo	Var.	Superintendencia de Banca y Seguros (SBS/Microfinan.)					Otros Créditos	Otros Vencidos *				Clas. Cerr./Anu.		Otros Repor. Negati.	
				# Enti.	Deuda Total *	% Cali. normal	Peor Califi.(2)	Deuda Vencida *		Protestos	Docs. Impagos	Deuda Tributaria	Deuda Laboral	Cta. Cte.	Tar. Créd.		
30/06/2022	●	0.000	▲	2	82.175,24	100.00	NOR	0,00	0,00	0,00	0,00	0,00	0,00	0	0	0	
23/06/2022	●	0.624	▲	2	82.175,24	100.00	NOR	0,00	0,00	37.270,81	0,00	0,00	0,00	0,00	0	0	0
01/06/2022	●	1.016	▼	2	36.046,32	100.00	NOR	0,00	0,00	37.270,81	0,00	0,00	0,00	0,00	0	0	0
23/05/2022	●	0.776	▼	2	36.046,32	100.00	NOR	0,00	0,00	38.690,75	0,00	0,00	0,00	0,00	0	0	0
03/05/2022	●	0.070	■	2	782.283,79	100.00	NOR	0,00	0,00	38.690,75	0,00	0,00	0,00	0,00	0	0	0
26/04/2022	●	0.078	■	2	782.283,79	100.00	NOR	0,00	0,00	37.240,60	5.774,39	0,00	0,00	0,00	0	0	0
25/04/2022	●	0.068	▲	2	782.283,79	100.00	NOR	0,00	0,00	37.240,60	0,00	0,00	0,00	0,00	0	0	0
07/04/2022	●	1.345	■	2	4.268,32	100.00	NOR	0,00	0,00	37.240,60	0,00	0,00	0,00	0,00	0	0	0
01/04/2022	●	1.364	■	2	4.268,32	100.00	NOR	0,00	0,00	37.240,60	5.774,39	0,00	0,00	0,00	0	0	0
28/03/2022	●	1.366	■	2	4.268,32	100.00	NOR	0,00	0,00	37.824,69	5.864,96	0,00	0,00	0,00	0	0	0
24/03/2022	●	1.366	■	2	4.268,32	100.00	NOR	0,00	0,00	37.824,69	5.864,96	0,00	0,00	0,00	0	0	0
23/03/2022	●	1.366	▼	2	4.268,32	100.00	NOR	0,00	0,00	37.824,69	5.864,96	0,00	0,00	0,00	0	0	0
22/03/2022	●	1.347	▼	2	4.268,32	100.00	NOR	0,00	0,00	37.824,69	0,00	0,00	0,00	0,00	0	0	0
04/03/2022	●	1.098	■	2	13.803,52	100.00	NOR	0,00	0,00	37.824,69	0,00	0,00	0,00	0,00	0	0	0
02/03/2022	●	1.119	■	2	13.803,52	100.00	NOR	0,00	0,00	37.824,69	2.808,17	0,00	0,00	0,00	0	0	0
01/03/2022	●	1.098	■	2	13.803,52	100.00	NOR	0,00	0,00	37.824,69	0,00	0,00	0,00	0,00	0	0	0
23/02/2022	●	1.105	■	2	13.803,52	100.00	NOR	0,00	0,00	38.700,82	0,00	0,00	0,00	0,00	0	0	0
01/02/2022	●	1.217	■	2	8.964,43	100.00	NOR	0,00	0,00	38.700,82	0,00	0,00	0,00	0,00	0	0	0
24/01/2022	●	1.226	▼	2	8.964,43	100.00	NOR	0,00	0,00	40.150,96	0,00	0,00	0,00	0,00	0	0	0
12/01/2022	●	0.709	■	2	44.705,44	100.00	NOR	0,00	0,00	40.150,96	0,00	0,00	0,00	0,00	0	0	0
03/01/2022	●	0.709	■	2	44.705,44	100.00	NOR	0,00	0,00	40.150,96	0,00	0,00	0,00	0,00	0	0	0
21/12/2022	●	0.716	■	2	44.705,44	100.00	NOR	0,00	0,00	40.906,25	0,00	0,00	0,00	0,00	0	0	0
01/12/2022	●	0.691	■	2	47.763,57	100.00	NOR	0,00	0,00	40.906,25	0,00	0,00	0,00	0,00	0	0	0
23/11/2022	●	0.685	▼	2	47.763,57	100.00	NOR	0,00	0,00	40.171,10	0,00	0,00	0,00	0,00	0	0	0
02/11/2022	●	0.023	■	2	2.541.384,64	100.00	NOR	0,00	0,00	40.171,10	0,00	0,00	0,00	0,00	0	0	0
22/10/2022	●	0.024	▲	2	2.541.384,64	100.00	NOR	0,00	0,00	41.631,32	0,00	0,00	0,00	0,00	0	0	0
04/10/2022	●	0.908	■	2	27.123,76	100.00	NOR	0,00	0,00	41.631,32	0,00	0,00	0,00	0,00	0	0	0
30/09/2022	●	0.903	▼	2	27.123,76	100.00	NOR	0,00	0,00	41.127,80	0,00	0,00	0,00	0,00	0	0	0
23/09/2022	●	0.602	■	2	27.123,76	100.00	NOR	0,00	0,00	41.127,80	0,00	0,00	0,00	0,00	0	0	0
21/09/2022	●	0.731	■	2	15.104,80	100.00	NOR	0,00	0,00	41.127,80	0,00	0,00	0,00	0,00	0	0	0
01/09/2022	●	0.731	■	2	15.104,80	100.00	NOR	0,00	0,00	41.127,80	0,00	0,00	0,00	0,00	0	0	0
23/08/2022	●	0.729	▼	2	15.104,80	100.00	NOR	0,00	0,00	40.684,70	0,00	0,00	0,00	0,00	0	0	0
02/08/2022	●	0.022	■	2	1.743.053,55	100.00	NOR	0,00	0,00	40.684,70	0,00	0,00	0,00	0,00	0	0	0
24/07/2022	●	0.010	▲	2	1.743.053,55	100.00	NOR	0,00	0,00	38.851,87	0,00	0,00	0,00	0,00	0	0	0
20/07/2022	●	0.474	▼	2	2.092,23	100.00	NOR	0,00	0,00	38.851,87	0,00	0,00	0,00	0,00	0	0	0
23/06/2022	●	0.000	■	2	2.092,23	100.00	NOR	0,00	0,00	0,00	0,00	0,00	0,00	0,00	0	0	0
24/05/2022	●	0.000	■	2	7.819,89	100.00	NOR	0,00	0,00	0,00	0,00	0,00	0,00	0,00	0	0	0
23/04/2022	●	0.000	■	2	5.829,53	100.00	NOR	0,00	0,00	0,00	0,00	0,00	0,00	0,00	0	0	0
25/03/2022	●	0.000	■	2	8.382,08	100.00	NOR	0,00	0,00	0,00	0,00	0,00	0,00	0,00	0	0	0
26/02/2022	●	0.000	■	2	7.630,42	100.00	NOR	0,00	0,00	0,00	0,00	0,00	0,00	0,00	0	0	0
23/01/2022	●	0.000	■	2	6.119,92	100.00	NOR	0,00	0,00	0,00	0,00	0,00	0,00	0,00	0	0	0
14/01/2022	●	0.000	■	2	9.874,60	100.00	NOR	0,00	0,00	0,00	0,00	0,00	0,00	0,00	0	0	0
22/12/2022	●	0.000	■	2	9.874,60	100.00	NOR	0,00	0,00	0,00	0,00	0,00	0,00	0,00	0	0	0
25/11/2022	●	0.000	■	2	34.319,66	100.00	NOR	0,00	0,00	0,00	0,00	0,00	0,00	0,00	0	0	0
24/10/2022	●	0.000	■	2	75.462,89	100.00	NOR	0,00	0,00	0,00	0,00	0,00	0,00	0,00	0	0	0
28/09/2022	●	0.000	■	2	74.743,02	100.00	NOR	0,00	0,00	0,00	0,00	0,00	0,00	0,00	0	0	0
24/08/2022	●	0.000	■	2	72.202,90	100.00	NOR	0,00	0,00	0,00	0,00	0,00	0,00	0,00	0	0	0
06/08/2022	●	0.000	■	2	47.146,24	100.00	NOR	0,00	0,00	0,00	0,00	0,00	0,00	0,00	0	0	0
24/07/2022	●	0.000	■	2	47.146,24	100.00	NOR	0,00	0,00	0,00	0,00	0,00	0,00	0,00	0	0	0

Gráficos

Montos expresados en unidades de soles*



NOR: Normal, CPP: Con Problemas Potenciales, DEF: Deficiente, DUD: Dudoso, PER: Pérdida, SCAL: Sin Calificación



Reporte de Vencidos

Montos expresados en unidades de soles*

Fuente - Acreedor	MAR 2022			ABR 2022			MAY 2022			JUN 2022		
	# Docs.	Monto *	Dias V.	# Docs.	Monto *	Dias V.	# Docs.	Monto *	Dias V.	# Docs.	Monto *	Dias V.
Protestos Sin Regularizar												
BANCO DE CREDITO DEL PERU	1	37.824,69	309	1	37.240,60	339	1	38.690,75	37		0,00	0
Total	1	37.824,69	309	1	37.240,60	339	1	38.690,75	37	0		
Documentos Impagos												
FT VENDOR FINANCE PERU S.A.	1	5.864,96	26	1	5.774,39	25		0,00	0		0,00	
Total	1	5.864,96	26	1	5.774,39	25	0			0		

Montos expresados en unidades de soles*

Fuente - Acreedor	NOV 2021			DIC 2021			ENE 2022			FEB 2022		
	# Docs.	Monto *	Dias V.	# Docs.	Monto *	Dias V.	# Docs.	Monto *	Dias V.	# Docs.	Monto *	Dias V.
Protestos Sin Regularizar												
BANCO DE CREDITO DEL PERU	1	40.171,10	188	1	40.906,25	219	1	40.150,96	25	1	38.700,82	27
Total	1	40.171,10	188	1	40.906,25	219	1	40.150,96	25	1	38.700,82	27
Documentos Impagos												
FT VENDOR FINANCE PERU S.A.		0,00			0,00			0,00			0,00	
Total	0			0			0			0		

Montos expresados en unidades de soles*

Fuente - Acreedor	JUL 2021			AGO 2021			SET 2021			OCT 2021		
	# Docs.	Monto *	Dias V.	# Docs.	Monto *	Dias V.	# Docs.	Monto *	Dias V.	# Docs.	Monto *	Dias V.
Protestos Sin Regularizar												
BANCO DE CREDITO DEL PERU	1	38.851,87	66	1	40.684,70	97	1	41.127,80	12	1	41.631,32	15
Total	1	38.851,87	66	1	40.684,70	97	1	41.127,80	12	1	41.631,32	15
Documentos Impagos												
FT VENDOR FINANCE PERU S.A.		0,00			0,00			0,00			0,00	
Total	0			0			0			0		

Reporte SBS/Microfinanzas

Montos expresados en unidades de soles*

Última fecha reportada por la SBS : 31/05/2022

ÚLTIMOS 6 MESES		ENE 2022 (SBS: DIC 2021)	FEB 2022 (SBS: ENE 2022)	MAR 2022 (SBS: FEB 2022)	ABR 2022 (SBS: MAR 2022)	MAY 2022 (SBS: ABR 2022)	JUN 2022 (SBS: MAY 2022)
% Porcentaje de Calificación	NOR (Normal)	100.00	100.00	100.00	100.00	100.00	100.00
	CPP (Con Problemas Pote.)	0.00	0.00	0.00	0.00	0.00	0.00
	DEF (Deficiente)	0.00	0.00	0.00	0.00	0.00	0.00
	DUD (Dudoso)	0.00	0.00	0.00	0.00	0.00	0.00
	PER (Pérdida)	0.00	0.00	0.00	0.00	0.00	0.00

Institución	ENE 2022 (SBS: DIC 2021)		FEB 2022 (SBS: ENE 2022)		MAR 2022 (SBS: FEB 2022)		ABR 2022 (SBS: MAR 2022)		MAY 2022 (SBS: ABR 2022)		JUN 2022 (SBS: MAY 2022)	
	Monto *	Dias V.	Monto *	Dias V.	Monto *	Dias V.	Monto *	Dias V.	Monto *	Dias V.	Monto *	Dias V.
BCP	490,02		13.177,80		343,00		779.931,26		27.913,95		68.231,96	
BBVA	8.474,41		625,72		3.925,32		2.352,53		8.132,37		13.943,28	
TOTAL	8.964,43		13.803,52		4.268,32		782.283,79		36.046,32		82.175,24	

Última fecha reportada por la SBS : 31/05/2022

Operación	ENE 2022 (SBS: DIC 2021)		FEB 2022 (SBS: ENE 2022)		MAR 2022 (SBS: FEB 2022)		ABR 2022 (SBS: MAR 2022)		MAY 2022 (SBS: ABR 2022)		JUN 2022 (SBS: MAY 2022)	
	Monto *	Dias V.	Monto *	Dias V.	Monto *	Dias V.	Monto *	Dias V.	Monto *	Dias V.	Monto *	Dias V.
RESUMEN												
- Total Deuda	8.964,43		13.803,52		4.268,32		782.283,79		36.046,32		82.175,24	
- Línea No Utilizada	27.803.460,61		26.187.936,26		26.462.835,53		25.277.660,00		26.978.615,99		25.999.199,86	
- Otros	82.849.860,00		114.444.540,00		51.757.680,00		50.958.440,00		64.334.520,00		62.102.780,00	

CREDITOS DIRECTOS						
- CREDITOS VIGENTES	8.964,43	1.194,91	4.268,32	782.283,79	8.623,37	15.248,88
-- GranE:AvancesCC				762.908,85		
-- GranE:Cred.Rev.LineaTarj.Crédito	490,02	569,19	343,00	17.022,41	491,00	1.305,60
-- MedE:Cred.Rev.LineaTarj.Crédito	8.474,41	625,72	3.925,32	2.352,53	8.132,37	13.943,28
CREDITOS INDIRECTOS		12.608,61			27.422,95	66.926,36
- CartasFianzaOtorgadas						
LINEA NO UTIL. Y CRED. NO DESEMB.						
- LinCredTarjetaCrédito	171.265,59	176.234,29	171.194,68	171.607,48	168.547,64	160.446,83
- OtrasLinCred	5,14	4,96	4,85	4,77	4,95	4,77
- LinCredEsqMultilinea	27.632.189,88	26.011.697,01	26.291.636,00	25.106.047,75	26.810.063,40	25.838.748,26
OTROS						
- InstrumentosFinancDerivados	82.849.860,00	114.444.540,00	51.757.680,00	50.958.440,00	64.334.520,00	62.102.780,00

Montos expresados en unidades de soles*

Última fecha reportada por la SBS : 31/05/2022

6 MESES ANTERIORES		JUL 2021 (SBS: JUN 2021)	AGO 2021 (SBS: JUL 2021)	SET 2021 (SBS: AGO 2021)	OCT 2021 (SBS: SET 2021)	NOV 2021 (SBS: OCT 2021)	DIC 2021 (SBS: NOV 2021)
% Porcentaje de Calificación	NOR (Normal)	100,00	100,00	100,00	100,00	100,00	100,00
	CPP (Con Problemas Pote.)	0,00	0,00	0,00	0,00	0,00	0,00
	DEF (Deficiente)	0,00	0,00	0,00	0,00	0,00	0,00
	DUD (Dudoso)	0,00	0,00	0,00	0,00	0,00	0,00
	PER (Pérdida)	0,00	0,00	0,00	0,00	0,00	0,00

Institución	JUL 2021 (SBS: JUN 2021)		AGO 2021 (SBS: JUL 2021)		SET 2021 (SBS: AGO 2021)		OCT 2021 (SBS: SET 2021)		NOV 2021 (SBS: OCT 2021)		DIC 2021 (SBS: NOV 2021)	
	Monto *	Dias V.	Monto *	Dias V.	Monto *	Dias V.	Monto *	Dias V.	Monto *	Dias V.	Monto *	Dias V.
BCP	1.740.861,28		14.659,14		20.965,76		2.537.057,02		40.886,67		30.930,40	
BBVA	2.192,27		445,66		6.158,00		4.327,62		6.876,90		13.775,04	
TOTAL	1.743.053,55		15.104,80		27.123,76		2.541.384,64		47.763,57		44.705,44	

Última fecha reportada por la SBS : 31/05/2022

Operación	JUL 2021 (SBS: JUN 2021)		AGO 2021 (SBS: JUL 2021)		SET 2021 (SBS: AGO 2021)		OCT 2021 (SBS: SET 2021)		NOV 2021 (SBS: OCT 2021)		DIC 2021 (SBS: NOV 2021)	
	Monto *	Dias V.	Monto *	Dias V.	Monto *	Dias V.	Monto *	Dias V.	Monto *	Dias V.	Monto *	Dias V.
RESUMEN												
- Total Deuda	1.743.053,55		15.104,80		27.123,76		2.541.384,64		47.763,57		44.705,44	
- Línea No Utilizada	22.286.630,65		23.937.626,90		23.156.378,65		24.134.136,48		25.791.211,05		26.271.361,78	
- Otros	51.415.566,00		61.238.320,00		59.454.872,00		63.076.572,00		72.831.162,00		74.163.996,00	
CREDITOS DIRECTOS												
- CREDITOS VIGENTES	1.743.053,55		445,66		6.264,00		2.515.057,27		7.071,90		13.818,04	
-- Corp:AvancesCC	1.740.861,28											
-- Corp:Cred.Rev.LineaTarj.Crédito	2.192,27		445,66		6.158,00		4.327,62					
-- GranE:AvancesCC							2.509.639,65					
-- GranE:Cred.Rev.LineaTarj.Crédito					106,00		1.090,00		195,00		43,00	
-- MedE:Cred.Rev.LineaTarj.Crédito								6.876,90		13.775,04		
CREDITOS INDIRECTOS												
- CartasFianzaOtorgadas			14.659,14		20.859,76		26.327,37		40.691,67		30.887,40	
LINEA NO UTIL. Y CRED. NO DESEMB.												
- LinCredTarjetaCrédito	174.967,73		180.354,35		175.522,01		178.352,39		172.903,11		167.464,96	
- OtrasLinCred	4,98		5,21		5,27		5,33		5,15		5,24	
- LinCredEsqMultilinea	22.111.657,94		23.757.267,34		22.980.851,37		23.955.778,76		25.618.302,79		26.103.891,58	
OTROS												
- InstrumentosFinancDerivados	51.415.566,00		61.238.320,00		59.454.872,00		63.076.572,00		72.831.162,00		74.163.996,00	

Reporte SBS/Microfinanzas por entidades

Reportado por : BCP

Última fecha reportada por la SBS : 31/05/2022

Operación	ENE 2022 (SBS: DIC2021)		FEB 2022 (SBS: ENE2022)		MAR 2022 (SBS: FEB2022)		ABR 2022 (SBS: MAR2022)		MAY 2022 (SBS: ABR2022)		JUN 2022 (SBS: MAY2022)	
	Monto *	Dias V.	Monto *	Dias V.	Monto *	Dias V.	Monto *	Dias V.	Monto *	Dias V.	Monto *	Dias V.

Calificación (2)	NOR	NOR	NOR	NOR	NOR	NOR
RESUMEN						
- Total Deuda	490,02	13.177,80	343,00	779.931,26	27.913,95	68.231,96
- Línea No Utilizada	27.632.189,88	26.011.697,01	26.291.636,00	25.106.047,75	26.810.063,40	25.838.748,26
- Otros	5.980.500,00	24.979.500,00	5.634.000,00			
CREDITOS DIRECTOS						
- CRÉDITOS VIGENTES	490,02	569,19	343,00	779.931,26	491,00	1.305,60
-- GranE: AvancesCC				762.908,85		
-- GranE: Cred.Rev.LíneaTarj. Crédito	490,02	569,19	343,00	17.022,41	491,00	1.305,60
CREDITOS INDIRECTOS						
- CartasFianzaOtorgadas		12.608,61			27.422,95	66.926,36
LINEA NO UTIL. Y CRED. NO DESEMB.						
- LinCredEsqMultilínea	27.632.189,88	26.011.697,01	26.291.636,00	25.106.047,75	26.810.063,40	25.838.748,26
OTROS						
- InstrumentosFinancDerivados	5.980.500,00	24.979.500,00	5.634.000,00			

Última fecha reportada por la SBS : 31/05/2022

Operación	JUL 2021 (SBS: JUN2021)		AGO 2021 (SBS: JUL2021)		SET 2021 (SBS: AGO2021)		OCT 2021 (SBS: SET2021)		NOV 2021 (SBS: OCT2021)		DIC 2021 (SBS: NOV2021)	
	Monto *	Dias V.	Monto *	Dias V.	Monto *	Dias V.	Monto *	Dias V.	Monto *	Dias V.	Monto *	Dias V.
Calificación (2)	NOR		NOR		NOR		NOR		NOR		NOR	
RESUMEN												
- Total Deuda	1.740.861,28		14.659,14		20.965,76		2.537.057,02		40.886,67		30.930,40	
- Línea No Utilizada	22.111.657,94		23.757.267,34		22.980.851,37		23.955.778,76		25.618.302,79		26.103.891,58	
- Otros	33.282.966,00		43.866.320,00		44.344.072,00		18.015.972,00		29.351.062,00		29.888.196,00	
CREDITOS DIRECTOS												
- CRÉDITOS VIGENTES	1.740.861,28				106,00		2.510.729,65		195,00		43,00	
-- Corp: AvancesCC	1.740.861,28											
-- GranE: AvancesCC							2.509.639,65					
-- GranE: Cred.Rev.LíneaTarj. Crédito					106,00		1.090,00		195,00		43,00	
CREDITOS INDIRECTOS												
- CartasFianzaOtorgadas			14.659,14		20.859,76		26.327,37		40.691,67		30.887,40	
LINEA NO UTIL. Y CRED. NO DESEMB.												
- LinCredEsqMultilínea	22.111.657,94		23.757.267,34		22.980.851,37		23.955.778,76		25.618.302,79		26.103.891,58	
OTROS												
- InstrumentosFinancDerivados	33.282.966,00		43.866.320,00		44.344.072,00		18.015.972,00		29.351.062,00		29.888.196,00	

Reportado por : BBVA

Última fecha reportada por la SBS : 31/05/2022

Operación	ENE 2022 (SBS: DIC2021)		FEB 2022 (SBS: ENE2022)		MAR 2022 (SBS: FEB2022)		ABR 2022 (SBS: MAR2022)		MAY 2022 (SBS: ABR2022)		JUN 2022 (SBS: MAY2022)	
	Monto *	Dias V.	Monto *	Dias V.	Monto *	Dias V.	Monto *	Dias V.	Monto *	Dias V.	Monto *	Dias V.
Calificación (2)	NOR		NOR		NOR		NOR		NOR		NOR	
RESUMEN												
- Total Deuda	8.474,41		625,72		3.925,32		2.352,53		8.132,37		13.943,28	
- Línea No Utilizada	171.270,73		176.239,25		171.199,53		171.612,25		168.552,59		160.451,60	
- Otros	76.869.360,00		89.465.040,00		46.123.680,00		50.958.440,00		64.334.520,00		62.102.780,00	
CREDITOS DIRECTOS												
- CRÉDITOS VIGENTES	8.474,41		625,72		3.925,32		2.352,53		8.132,37		13.943,28	
-- MedE: Cred.Rev.LíneaTarj. Crédito	8.474,41		625,72		3.925,32		2.352,53		8.132,37		13.943,28	
LINEA NO UTIL. Y CRED. NO DESEMB.												
- LinCredTarjetaCrédito	171.265,59		176.234,29		171.194,68		171.607,48		168.547,64		160.446,83	
- OtrasLinCred	5,14		4,96		4,85		4,77		4,95		4,77	
OTROS												
- InstrumentosFinancDerivados	76.869.360,00		89.465.040,00		46.123.680,00		50.958.440,00		64.334.520,00		62.102.780,00	

Última fecha reportada por la SBS : 31/05/2022

Operación	JUL 2021 (SBS: JUN2021)		AGO 2021 (SBS: JUL2021)		SET 2021 (SBS: AGO2021)		OCT 2021 (SBS: SET2021)		NOV 2021 (SBS: OCT2021)		DIC 2021 (SBS: NOV2021)	
	Monto *	Dias V.	Monto *	Dias V.	Monto *	Dias V.	Monto *	Dias V.	Monto *	Dias V.	Monto *	Dias V.
Calificación (2)	NOR		NOR		NOR		NOR		NOR		NOR	
RESUMEN												
- Total Deuda	2.192,27		445,66		6.158,00		4.327,62		6.876,90		13.775,04	
- Línea No Utilizada	174.972,71		180.359,56		175.527,28		178.357,72		172.908,26		167.470,20	
- Otros	18.132.600,00		17.372.000,00		15.110.800,00		45.060.600,00		43.480.100,00		44.275.800,00	

CREDITOS DIRECTOS						
- CREDITOS VIGENTES	2.192,27	445,66	6.158,00	4.327,62	6.876,90	13.775,04
-- Corp:Cred.Rev.LineaTarj.Crédito	2.192,27	445,66	6.158,00	4.327,62		
-- MedE:Cred.Rev.LineaTarj.Crédito					6.876,90	13.775,04
LINEA NO UTIL. Y CRED. NO DESEMB.						
- LinCredTarjetaCrédito	174.967,73	180.354,35	175.522,01	178.352,39	172.903,11	167.464,96
- OtrasLinCred	4,98	5,21	5,27	5,33	5,15	5,24
OTROS						
- InstrumentosFinancDerivados	18.132.600,00	17.372.000,00	15.110.800,00	45.060.600,00	43.480.100,00	44.275.800,00

Rectificaciones SBS

Entidad	Periodo SBS	Cuenta	Concepto Rectificación	Dice	Debe Decir
---------	-------------	--------	------------------------	------	------------

Aval/Codeudor

Montos expresados en unidades de soles*

Es Avalista de:

Información reportada por la SBS al 30/04/2022

Tipo Doc	Nro Documento	Nombre/Razón Social	Act	Pre	12m
----------	---------------	---------------------	-----	-----	-----

Montos expresados en unidades de soles*

Quiénes lo Avalan:

Información reportada por la SBS al 30/04/2022

Tipo Doc	Nro Documento	Nombre/Razón Social	Act	Pre	12m
----------	---------------	---------------------	-----	-----	-----

Montos expresados en unidades de soles*

Es Avalista de:

Información Reportada por Entidades de Microfinanzas / Otros Créditos

Tipo Doc	Nro Documento	Nombre/Razón Social	Act	Pre	12m
----------	---------------	---------------------	-----	-----	-----

Montos expresados en unidades de soles*

Quiénes lo Avalan:

Información Reportada por Entidades de Microfinanzas / Otros Créditos

Tipo Doc	Nro Documento	Nombre/Razón Social	Act	Pre	12m
----------	---------------	---------------------	-----	-----	-----

Documentos Protestados como Deudor/Aceptante

Montos expresados en unidades*

Reportado por la Cámara de Comercio de Lima (CCL)

Documentos Protestados sin Regularizar

	# Doc	Monto (S/) *	Max Días Venc.
Total:	0	0,00	

Tipo de Cambio 3.825

Nro. Secuencia	Tip. ** Rég.	Acreedor/Girador	Tipo Doc.	Moneda	Monto *	Monto * (S/)	Boletín	F. Protesto	F. Venc	Días Venc.
----------------	-----------------	------------------	-----------	--------	---------	-----------------	---------	-------------	---------	------------

**PR: Protestos, CJ: Cobranza Judicial, MO: Moras, PP: Procesos Penales

Montos expresados en unidades*

Reportado por la Cámara de Comercio de Lima (CCL)

Documentos Protestados Regularizados

	# Doc	Monto (S/) *
Total:	1	37.270,81

Nro. Secuencia	Tip. Reg. **	Acreedor/Girador	Tipo Doc.	Moneda	Monto *	Monto * (S/)	Boletín	F. Protesto	F. Venc.	F. Reg
43298		BANCO DE CREDITO DEL PERU	FAN	US\$	10.070,47	37.270,81	06/2021	07/06/2021	26/05/2021	23/06/2022

**PR: Protestos, CJ: Cobranza Judicial, MO: Moras, PP: Procesos Penales

Documentos Protestados como Acreedor/Girador

Montos expresados en unidades*

Reportado por la Cámara de Comercio de Lima (CCL)

Documentos Protestados sin Regularizar

	# Doc	Monto (S/) *	Max Días Venc.
Total:	60	2.447.389,41	2,011

Se muestran hasta los 10 primeros documentos ordenados por Fecha de Boletín de la CCL

Tipo de Cambio 3.825

Nro. Secuencia	Tip. Reg. **	Deudor/Aceptante	Tipo Doc.	Moneda	Monto *	Monto * (S/)	Boletín	F. Protesto	F. Venc.	Días Venc.
6388104	PR	SOLMASA S.A.C.	LET	S/.	12.000,00	12.000,00	08/2020	17/07/2020	/ /	713
6389715	PR	SOLMASA S.A.C.	LET	S/.	12.000,00	12.000,00	08/2020	02/07/2020	/ /	728
4000666324	PR	CCORIMANYA CASTAÑEDA JEFERSON	LET	S/.	65.222,50	65.222,50	05/2019	16/05/2019	/ /	1,141
6246880	PR	INDUSTRIA METALMECANICA ESTRADA SOCIEDAD ANONIMA CE	LET	S/.	13.411,75	13.411,75	04/2019	30/04/2019	/ /	1,157
6247565	PR	INDUSTRIA METALMECANICA ESTRADA SOCIEDAD ANONIMA CE	LET	S/.	13.407,72	13.407,72	04/2019	02/04/2019	/ /	1,185
10004371459	PR	ESMETAL S.A.C.	LET	S/.	22.413,91	22.413,91	03/2019	15/03/2019	/ /	1,203
6209954	PR	ARCO WELDING FER E.I.R.L.	LET	S/.	20.697,20	20.697,20	01/2019	07/01/2019	/ /	1,270
6209063	PR	SOLMASA S.A.C.	LET	S/.	20.000,00	20.000,00	01/2019	07/01/2019	/ /	1,270
140000322179	PR	REPRESENTACIONES DORA BEATRIZ S.R.L.	LET	S/.	93.703,75	93.703,75	12/2018	26/12/2018	10/12/2018	1,298
140000316683	PR	CARPINTERIA METALICA PISFIL SRL	LET	S/.	5.000,00	5.000,00	07/2018	09/07/2018	22/06/2018	1,469

**PR: Protestos, CJ: Cobranza Judicial, MO: Moras, PP: Procesos Penales

Montos expresados en unidades*

Reportado por la Cámara de Comercio de Lima (CCL)

Documentos Protestados Regularizados

	# Doc	Monto (S/) *
Total:	5	115.007,43

Nro. Secuencia	Tip. Reg. **	Deudor/Aceptante	Tipo Doc.	Moneda	Monto *	Monto * (S/)	Boletín	F. Protesto	F. Venc.	F. Reg
6372674	PR	DEPCONST S.A.C.	LET	S/.	5.634,50	5.634,50	07/2020	30/06/2020	/ /	03/05/2021
6323545	PR	DEPCONST S.A.C.	LET	US\$	584,10	2.328,81	11/2019	12/11/2019	/ /	03/05/2021
6285552	PR	CUMBRA PERÚ S.A.	LET	US\$	19.459,78	77.586,14	08/2019	12/08/2019	/ /	22/01/2020
6255667	PR	CENTER SERVICE RVC E.I.R.L.	LET	US\$	3.350,00	12.874,05	05/2019	27/05/2019	/ /	04/02/2022
10004372036	PR	CONSTRUCCIONES METALICAS MONTENEGRO E.I.R.L.	LET	US\$	4.159,50	16.583,93	04/2019	24/04/2019	/ /	12/05/2021

**PR: Protestos, CJ: Cobranza Judicial, MO: Moras, PP: Procesos Penales

Detalle de Vencidos

Comercio Exterior

Montos expresados en unidades de dólares

Muestra información reportada por la SUNAT desde el 07/02/2011

Resumen por Ejercicio

Ejercicio	Actividad	Número de Operaciones	Importe USD *	N° Países	3 países con mayor número de operaciones
2022	EXPORTACIÓN	56	4.330.985,26	9	BOLIVIA, ECUADOR, CHILE

2021	IMPORTACIÓN	174	9.082.157,26	26	CHINA, GERMANY, UNITED STATES
	EXPORTACIÓN	138	12.058.036,25	9	BOLIVIA, ECUADOR, CHILE
2020	IMPORTACIÓN	475	19.161.718,03	37	CHINA, UNITED STATES, GERMANY
	EXPORTACIÓN	115	6.724.529,94	8	BOLIVIA, ECUADOR, CHILE
2019	IMPORTACIÓN	263	6.644.562,16	31	CHINA, UNITED STATES, GERMANY
	EXPORTACIÓN	135	8.802.946,43	7	BOLIVIA, ECUADOR, CHILE
2018	IMPORTACIÓN	339	10.081.575,45	32	CHINA, UNITED STATES, POLAND
	EXPORTACIÓN	139	8.716.437,37	8	BOLIVIA, ECUADOR, CHILE
	IMPORTACIÓN	434	12.408.473,02	30	UNITED STATES, CHINA, GERMANY

Resumen por Meses

Actividad	Ejercicio	Mes	Número de Operaciones	Importe USD *	N° Países	3 países con mayor número de operaciones
EXPORTACIÓN	2022	JUNIO	3	220.205,92	3	ARGENTINA,BOLIVIA,ECUADOR
		MAYO	14	974.195,37	3	BOLIVIA,ECUADOR,CHILE
		ABRIL	12	1.103.261,79	3	BOLIVIA,CHILE,COLOMBIA
		MARZO	12	956.903,06	3	ECUADOR,BOLIVIA,BRAZIL
		FEBRERO	5	467.268,10	3	BOLIVIA,ECUADOR,CHILE
	2021	ENERO	10	609.151,02	3	BOLIVIA,BRAZIL,CHILE
		DICIEMBRE	5	510.567,56	4	BOLIVIA,CHILE,COLOMBIA
		NOVIEMBR	5	341.740,05	4	BOLIVIA,BRAZIL,CHILE
		OCTUBRE	7	963.084,34	4	BOLIVIA,CHILE,COLOMBIA
		SETIEMBRE	7	958.163,39	4	ECUADOR,BOLIVIA,COLOMBIA
		AGOSTO	8	1.040.713,13	4	BOLIVIA,CHILE,ECUADOR
		JULIO	18	1.473.961,10	4	BOLIVIA,COLOMBIA,CHILE
		JUNIO	14	1.188.913,46	4	BOLIVIA,CHILE,COLOMBIA
		MAYO	16	1.576.870,52	4	BOLIVIA,CHILE,ECUADOR
		ABRIL	13	1.129.308,93	4	ECUADOR,BOLIVIA,CHILE
		MARZO	14	653.753,01	4	BOLIVIA,CHILE,BRAZIL
		FEBRERO	19	1.228.811,75	4	BOLIVIA,CHILE,ECUADOR
	2020	ENERO	12	992.149,01	4	ECUADOR,BOLIVIA,CHILE
		DICIEMBRE	15	881.780,54	3	BOLIVIA,CHILE,COLOMBIA
		NOVIEMBR	15	1.000.337,51	3	ECUADOR,BOLIVIA,COLOMBIA
		OCTUBRE	16	1.071.420,85	3	BOLIVIA,ECUADOR,CHILE
		SETIEMBRE	12	580.083,57	3	BOLIVIA,CHILE,ECUADOR
		AGOSTO	9	465.630,64	3	BOLIVIA,ECUADOR,ARGENTINA
		JULIO	8	437.052,97	3	CHILE,BOLIVIA,BRAZIL
		JUNIO	7	336.354,01	3	CHILE,ECUADOR,BRAZIL
		MAYO	5	149.090,96	3	CHILE,COLOMBIA,UNITED STATES
		MARZO	8	524.201,63	3	BOLIVIA,ECUADOR
2019	FEBRERO	13	815.543,86	3	BOLIVIA,ECUADOR,CHILE	
	ENERO	7	463.033,40	3	BOLIVIA,CHILE,ECUADOR	
	DICIEMBRE	8	395.446,63	5	CHILE,COSTA RICA,ECUADOR	
	NOVIEMBR	14	778.653,56	5	BOLIVIA,ECUADOR,CHILE	
	OCTUBRE	7	639.627,75	5	BOLIVIA,ECUADOR,CHILE	
	SETIEMBRE	17	1.203.652,45	5	BOLIVIA,COLOMBIA,ECUADOR	
	AGOSTO	14	766.252,70	5	BOLIVIA,CHILE,ECUADOR	
	JULIO	9	650.165,26	5	BOLIVIA,CHILE,ECUADOR	
	JUNIO	15	954.883,13	5	BOLIVIA,ECUADOR,CHILE	
	MAYO	12	727.932,30	5	BOLIVIA,CHILE,COSTA RICA	
	ABRIL	6	404.045,50	5	BOLIVIA,CHILE,ECUADOR	
2018	MARZO	12	1.076.214,70	5	BOLIVIA,ECUADOR,CHILE	
	FEBRERO	8	281.896,00	5	ECUADOR,BOLIVIA,CHILE	
	ENERO	13	924.176,45	5	BOLIVIA,ECUADOR,CHILE	
	DICIEMBRE	6	352.006,35	4	BOLIVIA,CHILE,COLOMBIA	
	NOVIEMBR	17	1.034.881,67	4	BOLIVIA,ECUADOR,CHILE	
	OCTUBRE	13	657.733,15	4	ECUADOR,BOLIVIA,COSTA RICA	
	SETIEMBRE	8	743.705,40	4	BOLIVIA,CHILE,ECUADOR	
	AGOSTO	16	947.100,17	4	BOLIVIA,ECUADOR,CHILE	
	JULIO	15	961.677,78	4	BOLIVIA,ECUADOR,CHILE	
	JUNIO	11	639.911,94	4	BOLIVIA,CHILE,ECUADOR	
	MAYO	14	826.280,05	4	BOLIVIA,ECUADOR,CHILE	
ABRIL	12	914.706,00	4	BOLIVIA,ECUADOR,CHILE		
MARZO	8	475.691,39	4	BOLIVIA,ECUADOR		
FEBRERO	11	749.920,42	4	BOLIVIA,CHILE,ECUADOR		

		ENERO	8	412.823,05	4	BOLIVIA,CHILE,ECUADOR
IMPORTACIÓN	2022	JUNIO	13	539.214,95	14	BRAZIL,CHINA,GERMANY
		MAYO	30	1.704.006,47	20	CHINA,INDIA,UNITED STATES
		ABRIL	33	1.740.632,69	23	CHINA,GERMANY,POLAND
		MARZO	41	1.786.124,25	22	CHINA,SWEDEN,INDIA
		FEBRERO	26	1.398.989,81	19	CHINA,GERMANY,MEXICO
		ENERO	31	1.913.189,09	18	CHINA,INDIA,SWEDEN
	2021	DICIEMBRE	32	1.499.504,49	23	CHINA,GERMANY,SWEDEN
		NOVIEMBR	27	1.544.754,21	14	UNITED STATES,GERMANY,CHINA
		OCTUBRE	43	1.734.217,54	28	UNITED STATES,INDIA,CHINA
		SETIEMBRE	40	2.092.105,63	22	CHINA,BRAZIL,GERMANY
		AGOSTO	39	1.734.741,57	21	GERMANY,CHINA,UNITED STATES
		JULIO	50	1.602.462,70	23	CHINA,GERMANY,BRAZIL
		JUNIO	38	1.700.616,53	22	CHINA,UNITED STATES,MEXICO
		MAYO	51	1.742.171,53	20	UNITED STATES,CHINA,BRAZIL
		ABRIL	47	1.508.501,50	21	CHINA,GERMANY,UNITED STATES
		MARZO	38	1.817.844,38	23	UNITED STATES,CHINA,MEXICO
		FEBRERO	35	1.281.798,90	20	CHINA,UNITED STATES,MEXICO
		ENERO	35	902.999,06	17	UNITED STATES,CHINA,MEXICO
	2020	DICIEMBRE	31	855.922,57	17	CHINA,GERMANY,UNITED STATES
		NOVIEMBR	16	381.768,17	13	CHINA,GERMANY,MEXICO
		OCTUBRE	30	518.926,66	21	UNITED STATES,GERMANY,POLAND
		SETIEMBRE	17	321.903,72	14	CHINA,MEXICO,UNITED STATES
		AGOSTO	13	274.837,00	13	GERMANY,UNITED STATES,MEXICO
		JULIO	16	443.953,64	12	CHINA,BRAZIL,UNITED STATES
		JUNIO	16	482.256,61	11	CHINA,UNITED STATES,CANADA
		MAYO	28	653.546,36	14	CHINA,UNITED STATES,"KOREA, REPUBLIC OF"
		ABRIL	25	916.861,96	15	CHINA,UNITED STATES,GERMANY
		MARZO	26	423.306,93	15	CHINA,UNITED STATES,CANADA
		FEBRERO	26	868.315,51	19	CHINA,UNITED STATES,MEXICO
		ENERO	19	502.962,04	14	CHINA,UNITED STATES,MEXICO
	2019	DICIEMBRE	42	874.711,70	23	CHINA,UNITED STATES,MEXICO
		NOVIEMBR	33	560.254,68	23	CHINA,POLAND,UNITED STATES
		OCTUBRE	26	447.154,95	17	CHINA,UNITED STATES,POLAND
		SETIEMBRE	17	734.088,17	17	CHINA,UNITED STATES,MEXICO
		AGOSTO	33	1.064.727,21	18	CHINA,POLAND,UNITED STATES
		JULIO	35	1.170.252,49	20	CHINA,UNITED STATES,MEXICO
		JUNIO	26	992.112,96	14	CHINA,UNITED STATES,MEXICO
		MAYO	37	1.217.738,73	15	CHINA,UNITED STATES,MEXICO
		ABRIL	26	854.915,27	17	CHINA,UNITED STATES,"KOREA, REPUBLIC OF"
		MARZO	19	553.906,71	12	CHINA,UNITED STATES,SWEDEN
		FEBRERO	19	654.423,05	14	UNITED STATES,GERMANY,CHINA
		ENERO	26	957.289,53	16	UNITED STATES,CHINA,BRAZIL
	2018	DICIEMBRE	29	1.153.582,21	12	CHINA,UNITED STATES,GERMANY
		NOVIEMBR	38	1.758.850,90	15	CHINA,UNITED STATES,SWEDEN
		OCTUBRE	42	1.115.285,43	22	CHINA,UNITED STATES,TAIWAN
		SETIEMBRE	27	660.925,51	11	UNITED STATES,CHINA,GERMANY
		AGOSTO	37	1.204.832,76	17	UNITED STATES,CHINA,MEXICO
		JULIO	40	820.821,39	18	UNITED STATES,CHINA,GERMANY
		JUNIO	36	917.535,39	14	UNITED STATES,CHINA,GERMANY
		MAYO	41	851.922,37	17	UNITED STATES,GERMANY,MEXICO
		ABRIL	30	714.348,04	15	UNITED STATES,CHINA,GERMANY
		MARZO	40	872.981,02	15	UNITED STATES,CHINA,GERMANY
		FEBRERO	32	1.025.388,26	15	UNITED STATES,CHINA,MEXICO
		ENERO	42	1.311.999,75	11	UNITED STATES,CHINA,GERMANY

PUBLICACIÓN DIARIO "EL PERUANO"

Reporte Otros Créditos

Institución	ENE 2022		FEB 2022		MAR 2022		ABR 2022		MAY 2022		JUN 2022	
	Monto *	Dias V.	Monto *	Dias V.	Monto *	Dias V.	Monto *	Dias V.	Monto *	Dias V.	Monto *	Dias V.
Institución												

Institución	JUL 2021		AGO 2021		SET 2021		OCT 2021		NOV 2021		DIC 2021	
	Monto *	Dias V.	Monto *	Dias V.	Monto *	Dias V.	Monto *	Dias V.	Monto *	Dias V.	Monto *	Dias V.
Institución												

Reporte Otros Créditos por entidades

Sin Información