



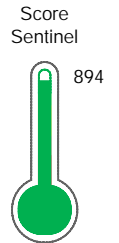
# Reporte de Deudas

El reporte contiene solo los títulos seleccionados

- Información General
- Consulta Rápida
- Principales Acreedores
- Detalle Variación
- Posición Histórica
- Gráficos
- Rep. Vencidos
- Rep. SBS/Microf.
- SBS/Microf. Entidades
- Rectificaciones SBS
- Avalados/Avalistas
- Hechos de Importancia
- Documentos CCL
- Detalle de Vencidos
- Comercio Exterior
- Otros Créditos
- Otros Créd. Entidades
- Otros Rep. Negativos

RUC 20600565576 - METRICA DIRECCION INTEGRAL DE PROYECTOS S.A.C. - METRICA DIP

Fecha Proceso	Tipo Doc.	N. Doc.	Nota	Deuda Total *	Var.	Actual	Previo	12m
23/10/2023	RUC	20600565576	0.000	1.060.804,80		<span style="color: green;">●</span>	<span style="color: green;">●</span>	<span style="color: green;">●</span>



Excelente Puntaje

\* La persona consultada cuenta con los siguientes créditos e indicadores.

- Línea de Crédito
- Está Avalado
- Reprogramados DU N 026-

## Sentinel Sabio

Bancarizado: SI

### Recomendación de Sentinel Sabio

Evaluación Crediticia



**APROBAR**  
Producto Générico

Detalle:

- Cumple con todas las reglas de evaluación

Cuota Estimada Mensual

S/ 48931,



### Score Sentinel

Nivel de Riesgo



Excelente Puntaje

Recomendación:

Estadísticamente, en este nivel de score, 3 de 100 empresas podrían caer en incumplimiento en los próximos 12 meses

## Información General

### Datos Principales

21/07/2023: Última actualización de información reportada por SUNAT

Razón Social:	METRICA DIRECCION INTEGRAL DE PROYECTOS S.A.C. - METRICA DIP		
Nombre Comercial:	-		
Tipo de Contribuyente:	SOCIEDAD ANONIMA CERRADA		
Estado de Contribuyente:	ACTIVO	Condición del Contribuyente:	HABIDO
Inicio de Actividades:	05/08/2015		
Tamaño contribuyente:	MEDIANO	Dependencia:	INTENDENCIA LIMA MEPECO
Actividad Económica Principal	ACTIV.DE ARQUITECTURA E INGENIERIA		
Actividad Económica Secundaria 1	VTA. MIN. EN ALMACENES NO ESPE	Actividad Económica Secundaria 2	-
Fecha Inscripción RRPP:	24/06/2015	Número de Partida Registral:	-
Folio:	-	Asiento:	-

### Agente de retención

### Direcciones Registradas

Dirección	Fuente
AVENIDA AVIACION NRO 4703 URBANIZACION RESIDENCIAL HIGUERETA SANTIAGO DE SURCO - LIMA - LIMA	SUNAT - DOMICILIO FISCAL
AVENIDA AVIACION NRO. 4703 URBANIZACION RESIDENCIAL HIGUERETA SANTIAGO DE SURCO - LIMA - LIMA	SUNAT - SUCURSAL
PASEO DE LA CASTELLANA NRO. 1218 OTR. PASO DE LA CASTELLANA SANTIAGO DE SURCO - LIMA - LIMA (TDA 5)	SUNAT - SUCURSAL

### Representantes Legales

Nro Documento	Nombre de Representante	Act	Pre	12m	Fecha desde que ocupa Cargo	Cargo
40945065	MORALES CAMPOS PEDRO ENRIQUE				24/06/2015	GERENTE GENERAL

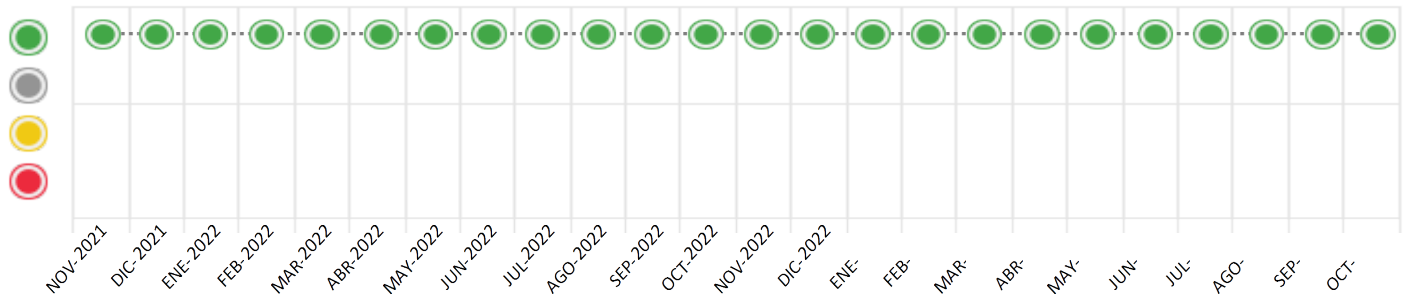
## Consulta Rápida

### Documento de identidad consultado

Fecha Proceso	Tipo Doc.	N. Doc.	Nombre o Raz. Social	Nota	Deuda Total *	Var.	Actual	Previo	12m
23/10/2023	RUC	20600565576	METRICA DIRECCION INTEGRAL DE PROYECTOS S.A.C. - METRIC	0.000	1.060.804,80				

Montos expresados en unidades de soles\*

Semáforos de los últimos 24 meses



Semáforo	Descripción
	No registra información de deudas
	Mínimo Riesgo: Sin deudas vencidas
	Mediano Riesgo: Deudas con poco atraso*
	Alto Riesgo: Deudas con atraso significativo*

\*Semáforo deuda menor: Deuda vencida menor S/ 100 personas naturales o menor S/ 500 personas jurídicas

Verde: 0 <= Sem. < 0.001  
 Amarillo: 0.001 <= Sem. <= 2  
 Rojo: 2 < Sem. <= 6

Variación	Descripción
	Variación Negativa: La nueva información reportada ha incrementado tu riesgo crediticio
	Variación Positiva: La nueva información ha mejorado tu posición de riesgo
	Variación Porcentual Positiva: El monto total reportado por la SBS/Microfinanzas o número de instituciones financieras ha aumentado
	Variación Porcentual Negativa: El monto total reportado por la SBS/Microfinanzas o número de instituciones financieras ha disminuido
	Aproximadamente igual o igual

## Detalle de la deuda SBS/Microfinanzas

Entidad	Deuda Anterior			Deuda a OCT 2023				Rect. (1)	Disc.
	ABR 2023	JUL 2023	SET 2023	Fecha Inf.	Calif. (2)	Monto *	Días Venc.		
	312.288,67	310.024,30	542.434,78	30/09/2023	NOR	0			
	609.811,83	604.238,94	561.563,22	30/09/2023	NOR	0			
<b>TOTAL</b>	<b>922.100,50</b>	<b>914.263,24</b>	<b>1.103.998,00</b>			<b>1.060.804,66</b>			

(1) Ver detalle en el cuadro de Rectificaciones SBS

(2) NOR: Normal, CPP: Con Problemas Potenciales, DEF: Deficiente, DUD: Dudoso, PER: Pérdida, SCAL: Sin Calificación

## Detalle de la deuda de Otros Créditos

Entidad	Deuda Anterior			Deuda a OCT 2023				Disc.
	ABR 2023	JUL 2023	SET 2023	Fecha Inf.	Calif. (2)	Monto	Días Venc.	
<b>TOTAL</b>								

(2) NOR: Normal, CPP: Con Problemas Potenciales, DEF: Deficiente, DUD: Dudoso, PER: Pérdida, SCAL: Sin Calificación

## Detalle de vencidos

# Doc	Fuente - Acreedor	Monto *	Días Venc.
	Deuda Laboral	0,14	357
1	PRIMA AFP S.A.	0,14	357

## Utilización de Líneas de Crédito

Instituciones	**	Línea Aprobada	Línea No Utilizada	Línea Utilizada	% L. Uti.
BBVA	TOT		17.627,51		
<b>TOTAL</b>			<b>17.627,51</b>		<b>0%</b>

\*\*(TOT):Otras Tarjetas de Crédito

## Principales Acreedores

Montos expresados en unidades de soles\*

## Resumen de Deudas

Descripción de la Deuda	Monto *	Días
Deuda total SBS al 30/09/2023	1.060.804,66	
% Calificación normal	100.00	
Peor Calificación (2)	NOR	
Otros Créditos	0,00	****
Deuda vencida		
Deuda Laboral	0,14	357
Total deuda vencida	0,14	

## Detalle de deuda SBS/Microfinanzas

Institución SBS	Calif. (2)	Saldo *	% Ven.	Días Venc.	Rect.(1)
BCP	NOR	542.921,57	0.00		
BBVA	NOR	517.883,09	0.00		
<b>Deuda Total SBS/MicroFinanzas</b>		<b>1.060.804,66</b>	<b>0</b>		

## Detalle de Riesgos SBS/Microfinanzas

Concepto	Saldo *
Deuda Directa	1.027.019,41
Deuda Indirecta	33.785,25
Deuda Castigada	0,00
Deuda Total SBS/MicroFinanzas	1.060.804,66
Línea Tarj. Cred. No utilizada	17.627,51
Total Riesgo SBS/MicroFinanzas	1.078.432,17

## Detalle de deuda Otros Créditos

Empresa	Calif. (2)	Saldo *	% Ven.	Días Venc.	Disc.
Deuda Total Otros Créditos		0,00	0		

## Detalle de vencidos

# Doc	Fuente - Acreedor	Monto *	Días Venc.
	Deuda Laboral	0,14	357
1	PRIMA AFP S.A.	0,14	357

## Detalle Variación

Montos expresados en unidades de soles\*

## Resumen de la variación

Descripción de la deuda	21/09/2023	23/10/2023	Variación
Score	0.000	0.000	0.000
Nro. Entidades SBS/Microf.	2	2	0
Riesgo Total SBS/Microf. *	1.103.998,00	1.060.804,66	
Deuda Directa	1.045.712,75	1.027.019,41	-18.693,34
Deuda Indirecta	58.285,25	33.785,25	-24.500,00
Deuda Castigada	0,00	0,00	0,00

Variación del Riesgo Total SBS/Microf. *	Antes	23/10/2023	Variación
Último Mes	1.103.998,00	1.060.804,66	-43.193,34
Último Trimestre	914.263,24	1.060.804,66	146.541,42
Último Semestre	922.100,50	1.060.804,66	138.704,16
Último Año	1.108.198,62	1.060.804,66	-47.393,96

Calificación SBS/Microf.	21/09/2023	23/10/2023	Variación
% NOR (Normal)	100.00	100.00	0.00
% CPP (Con Problemas Potenciales)	0.00	0.00	0.00
% DEF (Deficiente)	0.00	0.00	0.00
% DUD (Dudoso)	0.00	0.00	0.00
% PER (Pérdida)	0.00	0.00	0.00

Deuda vencida *	21/09/2023	23/10/2023	Variación
-----------------	------------	------------	-----------



Total deuda vencida	0,00	0,00	0,00
Deuda por Otros Créditos *	21/09/2023	23/10/2023	Variación
Total deuda otros créditos	0,00	0,00	0,00

Detalle de la variación

Fuente - Acreedor *	21/09/2023	23/10/2023	Variación
---------------------	------------	------------	-----------

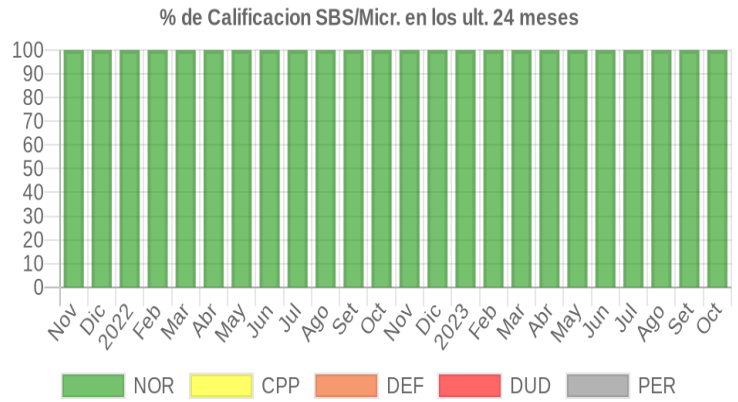
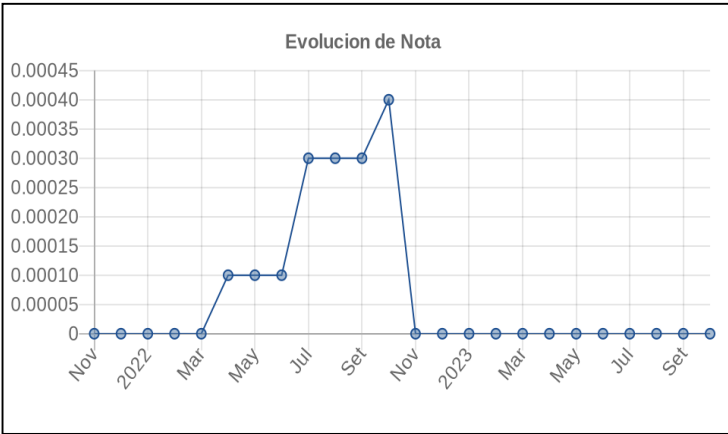
## Posición Histórica

Montos expresados en unidades de soles\*

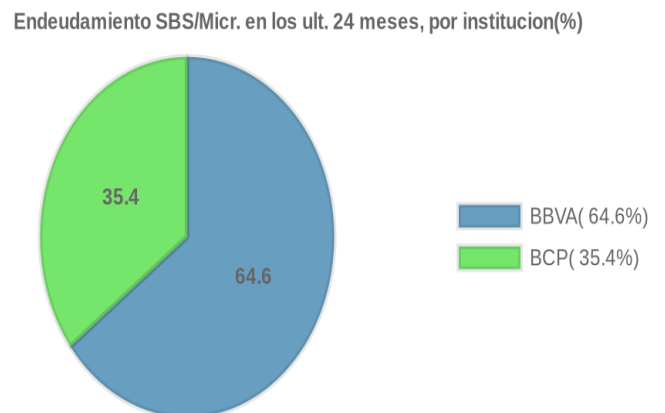
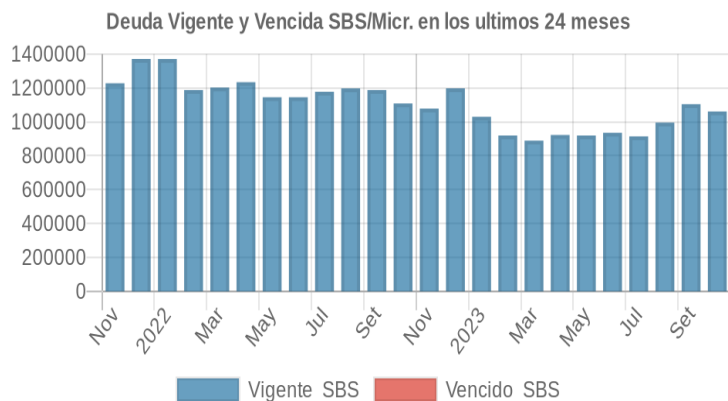
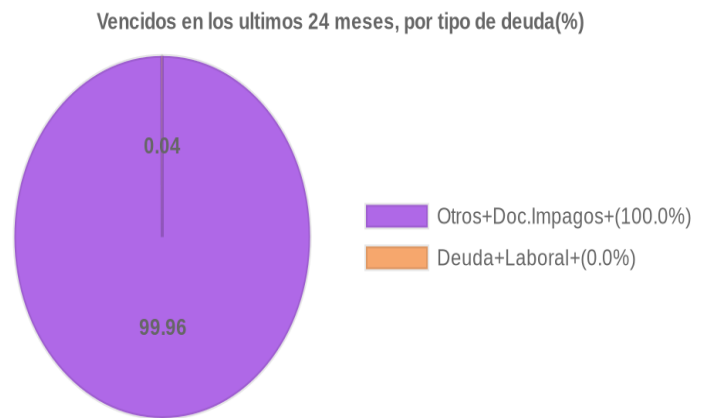
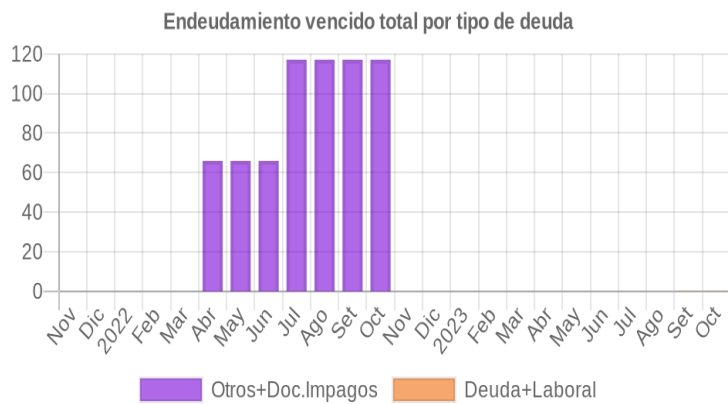
Fecha de Proceso	Sema. Actual	Sem. Riesgo	Var.	Superintendencia de Banca y Seguros (SBS/Microfinan.)				Otros Créditos	Otros Vencidos *				Ctas. Cerr./Anu.		Otros Repor. Negati.		
				# Enti.	Deuda Total *	% Cali. normal	Peor Califi. (2)		Deuda Vencida *	Protestos	Docs. Impagos	Deuda Tributaria	Deuda Laboral	Cta. Cte.		Tar. Créd.	
23/10/2023	●	0.000	☰	2	1.060.804,66	100.00	NOR	0,00	0,00	0,00	0,00	0,00	0,00	0,14	0	0	0
21/09/2023	●	0.000	☰	2	1.103.998,00	100.00	NOR	0,00	0,00	0,00	0,00	0,00	0,00	0,14	0	0	0
08/09/2023	●	0.000	☰	2	995.257,77	100.00	NOR	0,00	0,00	0,00	0,00	0,00	0,00	0,14	0	0	0
24/08/2023	●	0.000	☰	2	995.257,77	100.00	NOR	0,00	0,00	0,00	0,00	0,00	0,00	0,00	0	0	0
24/07/2023	●	0.000	☰	2	914.263,24	100.00	NOR	0,00	0,00	0,00	0,00	0,00	0,00	0,00	0	0	0
22/06/2023	●	0.000	☰	2	935.355,52	100.00	NOR	0,00	0,00	0,00	0,00	0,00	0,00	0,00	0	0	0
22/05/2023	●	0.000	☰	2	919.448,70	100.00	NOR	0,00	0,00	0,00	0,00	0,00	0,00	0,00	0	0	0
24/04/2023	●	0.000	☰	2	922.100,50	100.00	NOR	0,00	0,00	0,00	0,00	0,00	0,00	0,00	0	0	0
22/03/2023	●	0.000	☰	2	888.753,45	100.00	NOR	0,00	0,00	0,00	0,00	0,00	0,00	0,00	0	0	0
21/02/2023	●	0.000	☰	2	919.355,10	100.00	NOR	0,00	0,00	0,00	0,00	0,00	0,00	0,00	0	0	0
23/01/2023	●	0.000	☰	2	1.029.709,89	100.00	NOR	0,00	0,00	0,00	0,00	0,00	0,00	0,00	0	0	0
22/12/2022	●	0.000	☰	2	1.197.222,03	100.00	NOR	0,00	0,00	0,00	0,00	0,00	0,00	0,00	0	0	0
23/11/2022	●	0.000	☰	2	1.077.867,33	100.00	NOR	0,00	0,00	0,00	0,00	0,00	0,00	0,00	0	0	0
18/11/2022	●	0.000	☰	2	1.108.198,62	100.00	NOR	0,00	0,00	0,00	0,00	0,00	0,00	0,00	0	0	0
26/10/2022	●	0.000	☰	2	1.108.198,62	100.00	NOR	0,00	0,00	0,00	117,14	0,00	0,00	0,00	0	0	0
24/10/2022	●	0.000	☰	2	1.108.198,62	100.00	NOR	0,00	0,00	0,00	117,14	0,00	0,00	0,00	0	0	0
19/10/2022	●	0.000	☰	2	1.187.525,54	100.00	NOR	0,00	0,00	0,00	117,14	0,00	0,00	0,00	0	0	0
22/09/2022	●	0.000	☰	2	1.187.525,54	100.00	NOR	0,00	0,00	0,00	117,14	0,00	0,00	0,00	0	0	0
12/09/2022	●	0.000	☰	2	1.197.110,81	100.00	NOR	0,00	0,00	0,00	117,14	0,00	0,00	0,00	0	0	0
22/08/2022	●	0.000	☰	2	1.197.110,81	100.00	NOR	0,00	0,00	0,00	117,14	0,00	0,00	0,00	0	0	0
19/08/2022	●	0.000	☰	2	1.177.237,27	100.00	NOR	0,00	0,00	0,00	117,14	0,00	0,00	0,00	0	0	0
22/07/2022	●	0.000	☰	2	1.177.237,27	100.00	NOR	0,00	0,00	0,00	117,14	0,00	0,00	0,00	0	0	0
19/07/2022	●	0.000	☰	2	1.144.962,60	100.00	NOR	0,00	0,00	0,00	117,14	0,00	0,00	0,00	0	0	0
23/06/2022	●	0.000	☰	2	1.144.962,60	100.00	NOR	0,00	0,00	0,00	65,94	0,00	0,00	0,00	0	0	0
21/06/2022	●	0.000	☰	2	1.145.069,94	100.00	NOR	0,00	0,00	0,00	65,94	0,00	0,00	0,00	0	0	0
24/05/2022	●	0.000	☰	2	1.145.069,94	100.00	NOR	0,00	0,00	0,00	65,94	0,00	0,00	0,00	0	0	0
23/05/2022	●	0.000	☰	2	1.145.069,94	100.00	NOR	0,00	0,00	0,00	65,94	0,00	0,00	0,00	0	0	0
25/04/2022	●	0.000	☰	2	1.233.955,63	100.00	NOR	0,00	0,00	0,00	65,94	0,00	0,00	0,00	0	0	0
23/04/2022	●	0.000	☰	2	1.201.867,87	100.00	NOR	0,00	0,00	0,00	65,94	0,00	0,00	0,00	0	0	0
22/03/2022	●	0.000	☰	2	1.201.867,87	100.00	NOR	0,00	0,00	0,00	0,00	0,00	0,00	0,00	0	0	0
23/02/2022	●	0.000	☰	2	1.187.480,87	100.00	NOR	0,00	0,00	0,00	0,00	0,00	0,00	0,00	0	0	0
24/01/2022	●	0.000	☰	2	1.370.518,07	100.00	NOR	0,00	0,00	0,00	0,00	0,00	0,00	0,00	0	0	0
21/12/2021	●	0.000	☰	2	1.371.153,28	100.00	NOR	0,00	0,00	0,00	0,00	0,00	0,00	0,00	0	0	0
23/11/2021	●	0.000	☰	2	1.227.504,12	100.00	NOR	0,00	0,00	0,00	0,00	0,00	0,00	0,00	0	0	0

## Gráficos

Montos expresados en unidades de soles\*



NOR: Normal, CPP: Con Problemas Potenciales, DEF: Deficiente, DUD: Dudoso, PER: Pérdida, SCAL: Sin Calificación



## Reporte de Vencidos

Montos expresados en unidades de soles\*

Fuente - Acreedor	JUL 2023			AGO 2023			SET 2023			OCT 2023		
	# Docs.	Monto *	Dias V.	# Docs.	Monto *	Dias V.	# Docs.	Monto *	Dias V.	# Docs.	Monto *	Dias V.
Documentos Impagos												
CLARO SERVICIOS		0,00			0,00			0,00			0,00	
Total	0			0			0			0		
Deuda Laboral												
PRIMA AFP S.A.		0,00			0,00		1	0,14	33	1	0,14	35
Total	0			0			1	0,14	33	1	0,14	35

Montos expresados en unidades de soles\*

Fuente - Acreedor	MAR 2023			ABR 2023			MAY 2023			JUN 2023		
	# Docs.	Monto *	Dias V.	# Docs.	Monto *	Dias V.	# Docs.	Monto *	Dias V.	# Docs.	Monto *	Dias V.
Documentos Impagos												
CLARO SERVICIOS		0,00			0,00			0,00			0,00	
Total	0			0			0			0		
Deuda Laboral												
PRIMA AFP S.A.		0,00			0,00			0,00			0,00	
Total	0			0			0			0		

Montos expresados en unidades de soles\*

Fuente - Acreedor	NOV 2022			DIC 2022			ENE 2023			FEB 2023		
	# Docs.	Monto *	Dias V.	# Docs.	Monto *	Dias V.	# Docs.	Monto *	Dias V.	# Docs.	Monto *	Dias V.
Documentos Impagos												
CLARO SERVICIOS		0,00	0		0,00			0,00			0,00	
Total	0			0			0			0		
Deuda Laboral												
PRIMA AFP S.A.		0,00			0,00			0,00			0,00	
Total	0			0			0			0		

## Reporte SBS/Microfinanzas

Montos expresados en unidades de soles\*

Última fecha reportada por la SBS : 30/09/2023

ÚLTIMOS 6 MESES		MAY 2023 (SBS: ABR 2023)	JUN 2023 (SBS: MAY 2023)	JUL 2023 (SBS: JUN 2023)	AGO 2023 (SBS: JUL 2023)	SET 2023 (SBS: AGO 2023)	OCT 2023 (SBS: SET 2023)
% Porcentaje de Calificación	NOR (Normal)	100.00	100.00	100.00	100.00	100.00	100.00
	CPP (Con Problemas Pote.)	0.00	0.00	0.00	0.00	0.00	0.00
	DEF (Deficiente)	0.00	0.00	0.00	0.00	0.00	0.00
	DUD (Dudoso)	0.00	0.00	0.00	0.00	0.00	0.00
	PER (Pérdida)	0.00	0.00	0.00	0.00	0.00	0.00

Institución	MAY 2023 (SBS: ABR 2023)		JUN 2023 (SBS: MAY 2023)		JUL 2023 (SBS: JUN 2023)		AGO 2023 (SBS: JUL 2023)		SET 2023 (SBS: AGO 2023)		OCT 2023 (SBS: SET 2023)	
	Monto *	Dias V.	Monto *	Dias V.	Monto *	Dias V.	Monto *	Dias V.	Monto *	Dias V.	Monto *	Dias V.
BCP	306.301,00		309.802,25		310.024,30	30	412.339,93		542.434,78		542.921,57	
BBVA	613.147,70		625.553,27		604.238,94		582.917,84		561.563,22		517.883,09	
TOTAL	919.448,70		935.355,52		914.263,24	30	995.257,77		1.103.998,00		1.060.804,66	

Última fecha reportada por la SBS : 30/09/2023

Operación	MAY 2023 (SBS: ABR 2023)		JUN 2023 (SBS: MAY 2023)		JUL 2023 (SBS: JUN 2023)		AGO 2023 (SBS: JUL 2023)		SET 2023 (SBS: AGO 2023)		OCT 2023 (SBS: SET 2023)	
	Monto *	Dias V.	Monto *	Dias V.	Monto *	Dias V.	Monto *	Dias V.	Monto *	Dias V.	Monto *	Dias V.
RESUMEN												
- Total Deuda	919.448,70		935.355,52		914.263,24	30	995.257,77		1.103.998,00		1.060.804,66	
- Línea No Utilizada			20.000,00		20.000,00		20.000,00		19.900,00		17.627,51	
- Garantías	1.919.582,00		1.849.180,00		1.778.964,00		1.808.715,00		1.738.075,00		1.661.295,00	



CREDITOS DIRECTOS							
- CREDITOS VIGENTES	894.948,70	877.070,27	855.977,99	30	936.972,52	1.045.712,75	1.027.019,41
-- MedE: Cred. Rev. Linea Tarj. Crédito						100,00	2.351,72
-- MedE: Sobregiros CC	17,54	38,51	134,00	30	7,10	106,66	
-- MedE: Descuentos	67.513,15	80.434,11	90.002,96		101.904,48	241.361,13	257.623,80
--- Otros	67.513,15	80.434,11	90.002,96		101.904,48	241.361,13	257.623,80
-- MedE: Préstamos	827.418,01	796.597,65	765.841,03		835.060,94	804.144,96	767.043,89
--- NoRevolventes	827.418,01	796.597,65	765.841,03		835.060,94	804.144,96	767.043,89
CREDITOS INDIRECTOS							
- Cartas Fianza Otorgadas	24.500,00	58.285,25	58.285,25		58.285,25	58.285,25	33.785,25
LINEA NO UTIL. Y CRED. NO DESEMB.							
- LinCred Tarjeta Crédito		20.000,00	20.000,00		20.000,00	19.900,00	17.627,51
GARANTIAS							
- GARANTIAS RECIBIDAS	1.919.583,91	1.849.180,63	1.778.965,43		1.808.715,74	1.738.076,73	1.661.296,98
-- Gob. Nacional Reactiva Perú	212.505,58	204.103,37	195.699,73		187.281,23	178.860,62	170.431,31
-- Gob. Nacional Reprog. Reactiva Perú	529.782,93	510.541,22	491.358,32		472.169,33	452.860,17	433.571,51
-- Gtías No Pref (Avaly Fianza)	1.177.295,40	1.134.536,04	1.091.907,38		1.149.265,18	1.106.355,94	1.057.294,16
- PROGRAMA REACTIVA PERU	827.418,01	796.597,65	765.841,03		735.060,94	704.144,96	673.241,97

Montos expresados en unidades de soles\*

Última fecha reportada por la SBS : 30/09/2023

6 MESES ANTERIORES		NOV 2022 (SBS: OCT 2022)	DIC 2022 (SBS: NOV 2022)	ENE 2023 (SBS: DIC 2022)	FEB 2023 (SBS: ENE 2023)	MAR 2023 (SBS: FEB 2023)	ABR 2023 (SBS: MAR 2023)
% Porcentaje de Calificación	NOR (Normal)	100.00	100.00	100.00	100.00	100.00	100.00
	CPP (Con Problemas Pote.)	0.00	0.00	0.00	0.00	0.00	0.00
	DEF (Deficiente)	0.00	0.00	0.00	0.00	0.00	0.00
	DUD (Dudoso)	0.00	0.00	0.00	0.00	0.00	0.00
	PER (Pérdida)	0.00	0.00	0.00	0.00	0.00	0.00

Institución	NOV 2022 (SBS: OCT 2022)		DIC 2022 (SBS: NOV 2022)		ENE 2023 (SBS: DIC 2022)		FEB 2023 (SBS: ENE 2023)		MAR 2023 (SBS: FEB 2023)		ABR 2023 (SBS: MAR 2023)	
	Monto *	Dias V.	Monto *	Dias V.	Monto *	Dias V.	Monto *	Dias V.	Monto *	Dias V.	Monto *	Dias V.
BCP	337.720,08		478.201,80		331.811,80		267.036,91		257.632,27		312.288,67	
BBVA	740.147,25		719.020,23		697.898,09		652.318,19		631.121,18		609.811,83	
TOTAL	1.077.867,33		1.197.222,03		1.029.709,89		919.355,10		888.753,45		922.100,50	

Última fecha reportada por la SBS : 30/09/2023

Operación	NOV 2022 (SBS: OCT 2022)		DIC 2022 (SBS: NOV 2022)		ENE 2023 (SBS: DIC 2022)		FEB 2023 (SBS: ENE 2023)		MAR 2023 (SBS: FEB 2023)		ABR 2023 (SBS: MAR 2023)	
	Monto *	Dias V.	Monto *	Dias V.	Monto *	Dias V.	Monto *	Dias V.	Monto *	Dias V.	Monto *	Dias V.
RESUMEN												
- Total Deuda	1.077.867,33		1.197.222,03		1.029.709,89		919.355,10		888.753,45		922.100,50	
- Garantías	2.338.107,00		2.268.494,00		852.082,00		2.129.384,00		2.059.543,00		1.989.345,00	
CREDITOS DIRECTOS												
- CRÉDITOS VIGENTES	1.053.367,33		1.172.722,03		1.005.209,89		919.355,10		888.753,45		922.100,50	
-- MedE: Descuentos	42.516,16		192.374,30		55.379,66						64.095,14	
--- Otros	42.516,16		192.374,30		55.379,66						64.095,14	
-- MedE: Préstamos	1.010.851,17		980.347,73		949.830,23		919.355,10		888.753,45		858.005,36	
--- NoRevolventes	1.010.851,17		980.347,73		949.830,23		919.355,10		888.753,45		858.005,36	
CREDITOS INDIRECTOS												
- Cartas Fianza Otorgadas	24.500,00		24.500,00		24.500,00							
GARANTIAS												
- GARANTIAS RECIBIDAS	2.338.108,52		2.268.495,15		852.082,88		2.129.385,60		2.059.544,14		1.989.346,55	
-- Gob. Nacional Reactiva Perú	262.731,49		254.386,48		246.024,60		237.662,85		229.292,72		220.892,24	
-- Gob. Nacional Reprog. Reactiva Perú	644.082,53		625.068,21		606.058,28		587.086,37		568.009,06		548.830,65	
-- Gtías No Pref (Avaly Fianza)	1.431.294,50		1.389.040,46				1.304.636,38		1.262.242,36		1.219.623,66	
- PROGRAMA REACTIVA PERU	1.010.851,17		980.347,73		949.830,23		919.355,10		888.753,45		858.005,36	

## Reporte SBS/Microfinanzas por entidades

Reportado por : BCP



Última fecha reportada por la SBS : 30/09/2023

Operación	MAY 2023 (SBS: ABR2023)		JUN 2023 (SBS: MAY2023)		JUL 2023 (SBS: JUN2023)		AGO 2023 (SBS: JUL2023)		SET 2023 (SBS: AGO2023)		OCT 2023 (SBS: SET2023)	
	Monto *	Dias V.	Monto *	Dias V.	Monto *	Dias V.	Monto *	Dias V.	Monto *	Dias V.	Monto *	Dias V.
Calificación (2)	NOR		NOR		NOR		NOR		NOR		NOR	
RESUMEN												
- Total Deuda	306.301,00		309.802,25		310.024,30	30	412.339,93		542.434,78		542.921,57	
- Garantías	212.505,00		204.103,00		195.699,00		287.281,00		278.860,00		264.232,00	
CREDITOS DIRECTOS												
- CRÉDITOS VIGENTES	306.301,00		309.802,25		310.024,30	30	412.339,93		542.434,78		542.921,57	
-- MedE: SobregirosCC	17,54		38,51		134,00	30	7,10		106,66			
-- MedE: Descuentos	67.513,15		80.434,11		90.002,96		101.904,48		241.361,13		257.623,80	
--- Otros	67.513,15		80.434,11		90.002,96		101.904,48		241.361,13		257.623,80	
-- MedE: Préstamos	238.770,31		229.329,63		219.887,34		310.428,35		300.966,99		285.297,77	
--- NoRevolventes	238.770,31		229.329,63		219.887,34		310.428,35		300.966,99		285.297,77	
GARANTIAS												
- GARANTIAS RECIBIDAS	212.505,58		204.103,37		195.699,73		287.281,23		278.860,62		264.233,23	
-- Gob. Nacional Reactiva Perú	212.505,58		204.103,37		195.699,73		187.281,23		178.860,62		170.431,31	
-- GtíasNoPref(AvalyFianza)							100.000,00		100.000,00		93.801,92	
- PROGRAMA REACTIVA PERU	238.770,31		229.329,63		219.887,34		210.428,35		200.966,99		191.495,85	

Última fecha reportada por la SBS : 30/09/2023

Operación	NOV 2022 (SBS: OCT2022)		DIC 2022 (SBS: NOV2022)		ENE 2023 (SBS: DIC2022)		FEB 2023 (SBS: ENE2023)		MAR 2023 (SBS: FEB2023)		ABR 2023 (SBS: MAR2023)	
	Monto *	Dias V.	Monto *	Dias V.	Monto *	Dias V.	Monto *	Dias V.	Monto *	Dias V.	Monto *	Dias V.
Calificación (2)	NOR		NOR		NOR		NOR		NOR		NOR	
RESUMEN												
- Total Deuda	337.720,08		478.201,80		331.811,80		267.036,91		257.632,27		312.288,67	
- Garantías	262.731,00		254.386,00		246.024,00		237.662,00		229.292,00		220.892,00	
CREDITOS DIRECTOS												
- CRÉDITOS VIGENTES	337.720,08		478.201,80		331.811,80		267.036,91		257.632,27		312.288,67	
-- MedE: Descuentos	42.516,16		192.374,30		55.379,66						64.095,14	
--- Otros	42.516,16		192.374,30		55.379,66						64.095,14	
-- MedE: Préstamos	295.203,92		285.827,50		276.432,14		267.036,91		257.632,27		248.193,53	
--- NoRevolventes	295.203,92		285.827,50		276.432,14		267.036,91		257.632,27		248.193,53	
GARANTIAS												
- GARANTIAS RECIBIDAS	262.731,49		254.386,48		246.024,60		237.662,85		229.292,72		220.892,24	
-- Gob. Nacional Reactiva Perú	262.731,49		254.386,48		246.024,60		237.662,85		229.292,72		220.892,24	
- PROGRAMA REACTIVA PERU	295.203,92		285.827,50		276.432,14		267.036,91		257.632,27		248.193,53	

Reportado por : BBVA

Última fecha reportada por la SBS : 30/09/2023

Operación	MAY 2023 (SBS: ABR2023)		JUN 2023 (SBS: MAY2023)		JUL 2023 (SBS: JUN2023)		AGO 2023 (SBS: JUL2023)		SET 2023 (SBS: AGO2023)		OCT 2023 (SBS: SET2023)	
	Monto *	Dias V.	Monto *	Dias V.	Monto *	Dias V.	Monto *	Dias V.	Monto *	Dias V.	Monto *	Dias V.
Calificación (2)	NOR		NOR		NOR		NOR		NOR		NOR	
RESUMEN												
- Total Deuda	613.147,70		625.553,27		604.238,94		582.917,84		561.563,22		517.883,09	
- Línea No Utilizada			20.000,00		20.000,00		20.000,00		19.900,00		17.627,51	
- Garantías	1.707.077,00		1.645.077,00		1.583.265,00		1.521.434,00		1.459.215,00		1.397.063,00	
CREDITOS DIRECTOS												
- CRÉDITOS VIGENTES	588.647,70		567.268,02		545.953,69		524.632,59		503.277,97		484.097,84	
-- MedE: Cred.Rev.LíneaTarj. Crédito									100,00		2.351,72	
-- MedE: Préstamos	588.647,70		567.268,02		545.953,69		524.632,59		503.177,97		481.746,12	
--- NoRevolventes	588.647,70		567.268,02		545.953,69		524.632,59		503.177,97		481.746,12	
CREDITOS INDIRECTOS												
- CartasFianzaOtorgadas	24.500,00		58.285,25		58.285,25		58.285,25		58.285,25		33.785,25	
LINEA NO UTIL. Y CRED. NO DESEMB.												
- LinCredTarjetaCrédito			20.000,00		20.000,00		20.000,00		19.900,00		17.627,51	
GARANTIAS												
- GARANTIAS RECIBIDAS	1.707.078,33		1.645.077,26		1.583.265,70		1.521.434,51		1.459.216,11		1.397.063,75	
-- Gob. Nacional Reprog. Reactiva Perú	529.782,93		510.541,22		491.358,32		472.169,33		452.860,17		433.571,51	
-- GtíasNoPref(AvalyFianza)	1.177.295,40		1.134.536,04		1.091.907,38		1.049.265,18		1.006.355,94		963.492,24	
- PROGRAMA REACTIVA PERU	588.647,70		567.268,02		545.953,69		524.632,59		503.177,97		481.746,12	

Última fecha reportada por la SBS : 30/09/2023

Operación	NOV 2022 (SBS: OCT2022)		DIC 2022 (SBS: NOV2022)		ENE 2023 (SBS: DIC2022)		FEB 2023 (SBS: ENE2023)		MAR 2023 (SBS: FEB2023)		ABR 2023 (SBS: MAR2023)	
	Monto *	Días V.	Monto *	Días V.	Monto *	Días V.	Monto *	Días V.	Monto *	Días V.	Monto *	Días V.
Calificación (2)	NOR		NOR		NOR		NOR		NOR		NOR	
RESUMEN												
- Total Deuda	740.147,25		719.020,23		697.898,09		652.318,19		631.121,18		609.811,83	
- Garantías	2.075.376,00		2.014.108,00		606.058,00		1.891.722,00		1.830.251,00		1.768.453,00	
CREDITOS DIRECTOS												
- CREDITOS VIGENTES	715.647,25		694.520,23		673.398,09		652.318,19		631.121,18		609.811,83	
-- MedE:Préstamos	715.647,25		694.520,23		673.398,09		652.318,19		631.121,18		609.811,83	
--- NoRevolventes	715.647,25		694.520,23		673.398,09		652.318,19		631.121,18		609.811,83	
CREDITOS INDIRECTOS												
- CartasFianzaOtorgadas	24.500,00		24.500,00		24.500,00							
GARANTIAS												
- GARANTIAS RECIBIDAS	2.075.377,03		2.014.108,67		606.058,28		1.891.722,75		1.830.251,42		1.768.454,31	
-- Gob. Nacional Reprog. Reactiva Perú	644.082,53		625.068,21		606.058,28		587.086,37		568.009,06		548.830,65	
-- GtiasNoPref(AvalyFianza)	1.431.294,50		1.389.040,46				1.304.636,38		1.262.242,36		1.219.623,66	
- PROGRAMA REACTIVA PERU	715.647,25		694.520,23		673.398,09		652.318,19		631.121,18		609.811,83	

## Rectificaciones SBS

Entidad	Periodo SBS	Cuenta	Concepto Rectificación	Dice	Debe Decir
---------	-------------	--------	------------------------	------	------------

## Aval/Codeudor

Montos expresados en unidades de soles\*

Es Avalista de:

Información reportada por la SBS al 31/08/2023

Tipo Doc	Nro Documento	Nombre/Razón Social	Act	Pre	12m
----------	---------------	---------------------	-----	-----	-----

Montos expresados en unidades de soles\*

Quiénes lo Avalan:

Información reportada por la SBS al 31/08/2023

Tipo Doc	Nro Documento	Nombre/Razón Social	Act	Pre	12m
DNI	40945065	MORALES CAMPOS PEDRO ENRIQUE			
Institución SBS			Calif. (2)	Saldo *	
BANCO BBVA PERÚ			NOR	503.177,97	
BANCO DE CREDITO DEL PERÚ			NOR	200.000,00	
DNI	41627975	MORALES CAMPOS JAHIR ARTURO			
Institución SBS			Calif. (2)	Saldo *	
BANCO BBVA PERÚ			NOR	503.177,97	

Montos expresados en unidades de soles\*

Es Avalista de:

Información Reportada por Entidades de Microfinanzas / Otros Créditos

Tipo Doc	Nro Documento	Nombre/Razón Social	Act	Pre	12m
----------	---------------	---------------------	-----	-----	-----

Montos expresados en unidades de soles\*

Quiénes lo Avalan:

Información Reportada por Entidades de Microfinanzas / Otros Créditos

Tipo Doc	Nro Documento	Nombre/Razón Social	Act	Pre	12m
----------	---------------	---------------------	-----	-----	-----

## Documentos Protestados como Deudor/Aceptante

Montos expresados en unidades\*

Reportado por la Cámara de Comercio de Lima (CCL)

### Documentos Protestados sin Regularizar

	# Doc	Monto (S/) *	Max Días Venc.
Total:	0	0,00	

Tipo de Cambio 3.838

Nro. Secuencia	Tip. ** Reg.	Acreedor/Girador	Tipo Doc.	Moneda	Monto *	Monto * (S/)	Boletín	F. Protesto	F. Venc	Días Venc.
----------------	-----------------	------------------	-----------	--------	---------	-----------------	---------	-------------	---------	------------

\*\*PR: Protestos, CJ: Cobranza Judicial, MO: Moras, PP: Procesos Penales

Montos expresados en unidades\*

Reportado por la Cámara de Comercio de Lima (CCL)

### Documentos Protestados Regularizados

	# Doc	Monto (S/) *
Total:	0	0,00

Nro. Secuencia	Tip. ** Reg.	Acreedor/Girador	Tipo Doc.	Moneda	Monto *	Monto * (S/)	Boletín	F. Protesto	F. Venc.	F. Reg
----------------	-----------------	------------------	-----------	--------	---------	-----------------	---------	-------------	----------	--------

\*\*PR: Protestos, CJ: Cobranza Judicial, MO: Moras, PP: Procesos Penales

## Detalle de Vencidos

### Deuda Laboral

Montos expresados en unidades de soles\*

	# Doc	Monto (S/) *	Max Días Venc.
Total:	1	0,14	357

Se muestran los 10 primeros documentos ordenados por Periodo de Devengue, del más reciente al más antiguo

Nombre del Acreedor de la Obligación	Periodo	Deuda AFP *	Deuda Fondo *	Tipo de Deuda	Situación de Cobranza
PRIMA AFP S.A.	10/2022	0,04	0,10	Cierta-Declaracion sin pago	Administrativa

## Comercio Exterior

Montos expresados en unidades de dólares

Muestra información reportada por la SUNAT desde el 07/02/2011

### Resumen por Ejercicio

Ejercicio	Actividad	Número de Operaciones	Importe USD *	N° Países	3 países con mayor número de operaciones
-----------	-----------	-----------------------	---------------	-----------	------------------------------------------

### Resumen por Meses

Actividad	Ejercicio	Mes	Número de Operaciones	Importe USD *	N° Países	3 países con mayor número de operaciones
-----------	-----------	-----	-----------------------	---------------	-----------	------------------------------------------



## PUBLICACIÓN DIARIO "EL PERUANO"

### Reporte Otros Créditos

Institución	MAY 2023		JUN 2023		JUL 2023		AGO 2023		SET 2023		OCT 2023	
	Monto *	Dias V.	Monto *	Dias V.	Monto *	Dias V.	Monto *	Dias V.	Monto *	Dias V.	Monto *	Dias V.

Institución	NOV 2022		DIC 2022		ENE 2023		FEB 2023		MAR 2023		ABR 2023	
	Monto *	Dias V.	Monto *	Dias V.	Monto *	Dias V.	Monto *	Dias V.	Monto *	Dias V.	Monto *	Dias V.

### Reporte Otros Créditos por entidades

Sin Información