



Reporte de Deudas

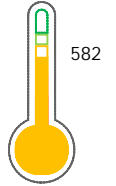
El reporte contiene solo los títulos seleccionados

- Información General
- Consulta Rápida
- Principales Acreedores
- Detalle Variación
- Posición Histórica
- Gráficos
- Rep. Vencidos
- Rep. SBS/Microf.
- SBS/Microf. Entidades
- Rectificaciones SBS
- Avalados/Avalistas
- Hechos de Importancia
- Documentos CCL
- Detalle de Vencidos
- Comercio Exterior
- Otros Créditos
- Otros Créd. Entidades
- Otros Rep. Negativos

RUC 20600578104 - RED PERU INDUSTRIAL S.A.C. - RP INDUSTRIAL S.A.C.

Fecha Proceso	Tipo Doc.	N. Doc.	Nota	Deuda Total *	Var.	Actual	Previo	12m
20/05/2024	RUC	20600578104	0.016	46.211,43				

Score Sentinel



Puntaje Medio

*** La persona consultada cuenta con los siguientes créditos e indicadores.**

- Está Avalado
- Reprogramados DU N 026-20

Sentinel Sabio

Bancarizado: SI

Recomendación de Sentinel Sabio

Evaluación Crediticia



OBSERVAR
Producto Genérico

Detalle:

- Presenta Calificación Cpp mayor a 20% en los 12 meses

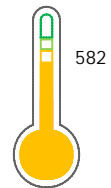
Cuota Estimada Mensual

S/ 2328,



Score Sentinel

Nivel de Riesgo



Puntaje Medio

Recomendación:

Estadísticamente, en este nivel de score, 17 de 100 empresas podrían caer en incumplimiento en los próximos 12

Información General

Datos Principales

29/02/2024: Última actualización de información reportada por SUNAT

Razón Social:	RED PERU INDUSTRIAL S.A.C. - RP INDUSTRIAL S.A.C.		
Nombre Comercial:	-		
Tipo de Contribuyente:	SOCIEDAD ANONIMA CERRADA		
Estado de Contribuyente:	ACTIVO	Condición del Contribuyente:	HABIDO
Inicio de Actividades:	10/08/2015		
Tamaño contribuyente:	RESTO	Dependencia:	INTENDENCIA LIMA MEPECO
Actividad Económica Principal	OTROS TIPOS DE VENTA AL POR MENOR.		
Actividad Económica Secundaria 1	ACONDICIONAMIENTO DE EDIFICIO	Actividad Económica Secundaria 2	-
Fecha Inscripción RRPP:	05/08/2015	Número de Partida Registral:	-
Folio:	-	Asiento:	-

Agente de retención

Direcciones Registradas

Dirección	Fuente
AVENIDA EL PACIFICO NRO 225 DTO. 401 URBANIZACION TROPICAL LA PERLA - CALLAO - CALLAO (COMUNAL DE LA PERLA)	SUNAT - DOMICILIO FISCAL

Representantes Legales

Nro Documento	Nombre de Representante	Act	Pre	12m	Fecha desde que ocupa Cargo	Cargo
07758279	REBAZA ESPINOZA LEONCIO GUSTAVO	●	●	●	08/06/2016	GERENTE GENERAL

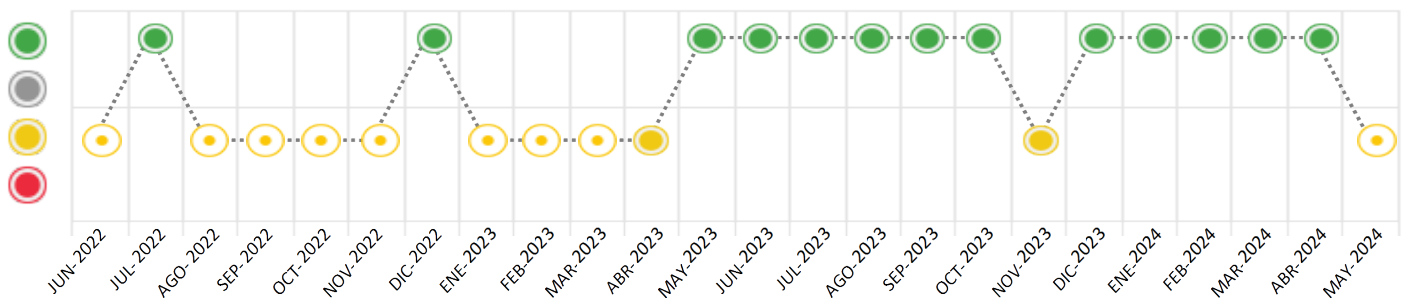
Consulta Rápida





Documento de identidad consultado

Fecha Proceso	Tipo Doc.	N. Doc.	Nombre o Raz. Social	Nota	Deuda Total *	Var.	Actual	Previo	12m
20/05/2024	RUC	20600578104	RED PERU INDUSTRIAL S.A.C. - RP INDUSTRIAL S.A.C.	0.016	46.211,43	%	●	●	●

Montos expresados en unidades de soles*






Semáforos de los últimos 24 meses



Semáforo	Descripción
	No registra información de deudas
	Mínimo Riesgo: Sin deudas vencidas
	Mediano Riesgo: Deudas con poco atraso*
	Alto Riesgo: Deudas con atraso significativo*

*Semáforo deuda menor: Deuda vencida menor S/ 100 personas naturales o menor S/ 500 personas jurídicas

Verde: $0 < \text{Sem.} < 0.001$
 Amarillo: $0.001 < \text{Sem.} < 2$
 Rojo: $2 < \text{Sem.} < 6$

Variación	Descripción
	Variación Negativa: La nueva información reportada ha incrementado tu riesgo crediticio
	Variación Positiva: La nueva información ha mejorado tu posición de riesgo
	Variación Porcentual Positiva: El monto total reportado por la SBS/Microfinanzas o número de instituciones financieras ha aumentado
	Variación Porcentual Negativa: El monto total reportado por la SBS/Microfinanzas o número de instituciones financieras ha disminuido
	Aproximadamente igual o igual

Detalle de la deuda SBS/Microfinanzas

Entidad	Deuda Anterior			Deuda a MAY 2024				Rect. (1)	Disc.
	NOV 2023	FEB 2024	ABR 2024	Fecha Inf.	Calif. (2)	Monto *	Días Venc.		
	75.594,04	43.212,92	21.793,28	30/04/2024	NOR	0			
				30/04/2024	NOR	0			
TOTAL	75.594,04	43.212,92	21.793,28			45.836,31			

(1) Ver detalle en el cuadro de Rectificaciones SBS

(2) NOR: Normal, CPP: Con Problemas Potenciales, DEF: Deficiente, DUD: Dudoso, PER: Pérdida, SCAL: Sin Calificación

Detalle de la deuda de Otros Créditos

Entidad	Deuda Anterior			Deuda a MAY 2024				Disc.
	NOV 2023	FEB 2024	ABR 2024	Fecha Inf.	Calif. (2)	Monto	Días Venc.	
TOTAL								

(2) NOR: Normal, CPP: Con Problemas Potenciales, DEF: Deficiente, DUD: Dudoso, PER: Pérdida, SCAL: Sin Calificación

Detalle de vencidos

# Doc	Fuente - Acreedor	Monto *	Días Venc.
	Documentos Impagos	375,12	81
1	SERVICIO DE ADMINISTRACION TRIBUTA DEUDA TRIBUTARIA	375,12	81

Utilización de Líneas de Crédito

Instituciones	**	Línea Aprobada	Línea No Utilizada	Línea Utilizada	% L. Ut.
TOTAL					0%

**Tipo de Crédito

Principales Acreedores

Montos expresados en unidades de soles*

Resumen de Deudas

Descripción de la Deuda	Monto *	Días
Deuda total SBS al 30/04/2024	45.836,31	
% Calificación normal	100,00	
Peor Calificación (2)	NOR	
Otros Créditos	0,00	****
Deuda vencida		
Documentos Impagos	375,12	81
Total deuda vencida	375,12	

Detalle de deuda SBS/Microfinanzas

Institución SBS	Calif. (2)	Saldo *	% Ven.	Días Venc.	Rect.(1)
BBVA	NOR	45.818,22	0,00		
BCP	NOR	18,09	0,00		
Deuda Total SBS/MicroFinanzas		45.836,31	0		

Detalle de Riesgos SBS/Microfinanzas

Concepto	Saldo *
Deuda Directa	45.836,31
Deuda Indirecta	0,00
Deuda Castigada	0,00
Deuda Total SBS/MicroFinanzas	45.836,31
Línea Tarj. Cred. No utilizada	0,00
Total Riesgo SBS/MicroFinanzas	45.836,31

Detalle de deuda Otros Créditos

Empresa	Calif. (2)	Saldo *	% Ven.	Días Venc.	Disc.
Deuda Total Otros Créditos		0,00	0		

Detalle de vencidos

# Doc	Fuente - Acreedor	Monto *	Días Venc.
	Documentos Impagos	375,12	81
1	SERVICIO DE ADMINISTRACION TRIBUTA DEUDA TRIBUTARIA	375,12	81

Detalle Variación

Montos expresados en unidades de soles*

Resumen de la variación

Descripción de la deuda	13/05/2024	20/05/2024	Variación
Score	0.033	0.016	-0.017
Nro. Entidades SBS/Microf.	1	2	1
Riesgo Total SBS/Microf. *	21.793,28	45.836,31	
Deuda Directa	21.793,28	45.836,31	24.043,03
Deuda Indirecta	0,00	0,00	0,00
Deuda Castigada	0,00	0,00	0,00

Variación del Riesgo Total SBS/Microf. *	Antes	20/05/2024	Variación
Último Mes	21.793,28	45.836,31	24.043,03
Último Trimestre	43.212,92	45.836,31	2.623,39
Último Semestre	75.594,04	45.836,31	-29.757,73
Último Año	244.611,55	45.836,31	-198.775,24

Calificación SBS/Microf.	13/05/2024	20/05/2024	Variación
% NOR (Normal)	100.00	100.00	0.00
% CPP (Con Problemas Potenciales)	0.00	0.00	0.00
% DEF (Deficiente)	0.00	0.00	0.00
% DUD (Dudoso)	0.00	0.00	0.00
% PER (Pérdida)	0.00	0.00	0.00

Deuda vencida *	13/05/2024	20/05/2024	Variación
-----------------	------------	------------	-----------



Total deuda vencida	0,00	0,00	0,00
Deuda por Otros Créditos *	13/05/2024	20/05/2024	Variación
Total deuda otros créditos	0,00	0,00	0,00

Detalle de la variación			
Fuente - Acreedor *	13/05/2024	20/05/2024	Variación

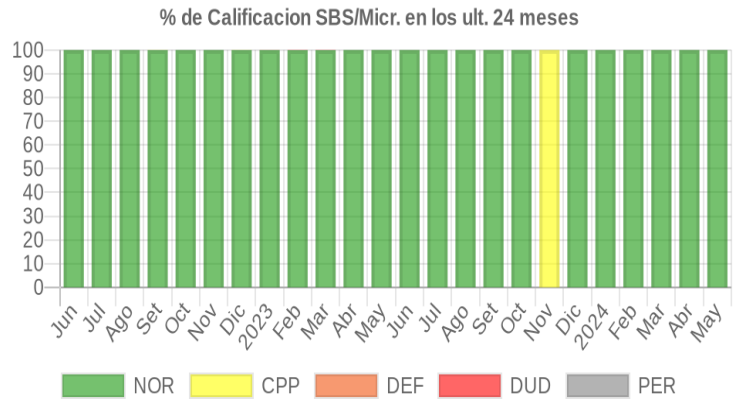
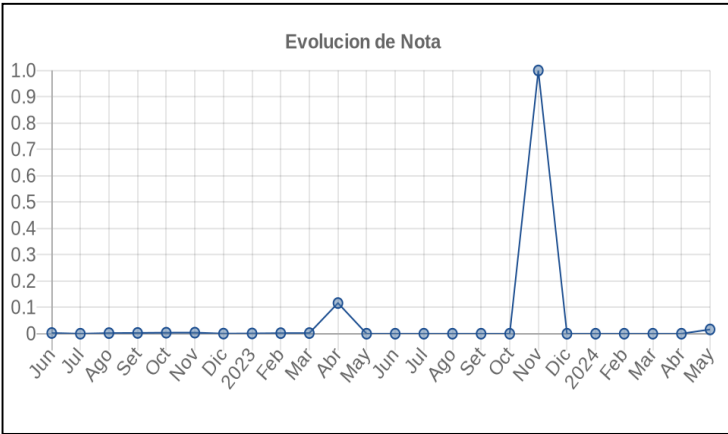
Posición Histórica

Montos expresados en unidades de soles*

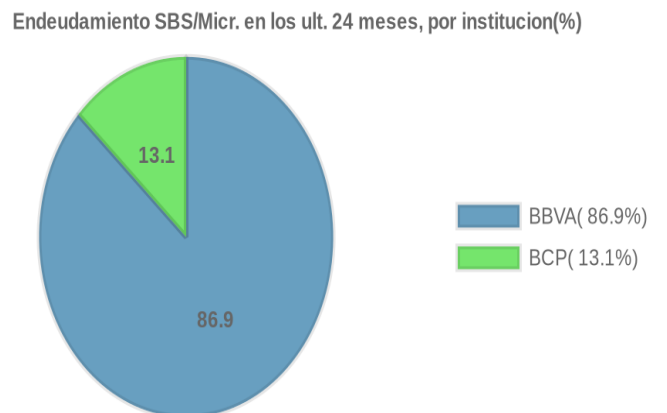
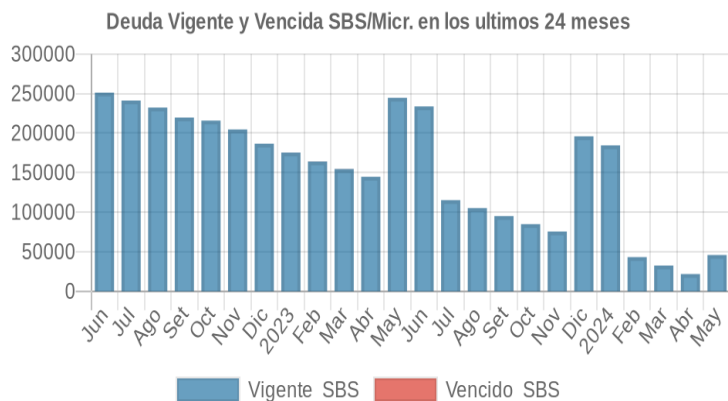
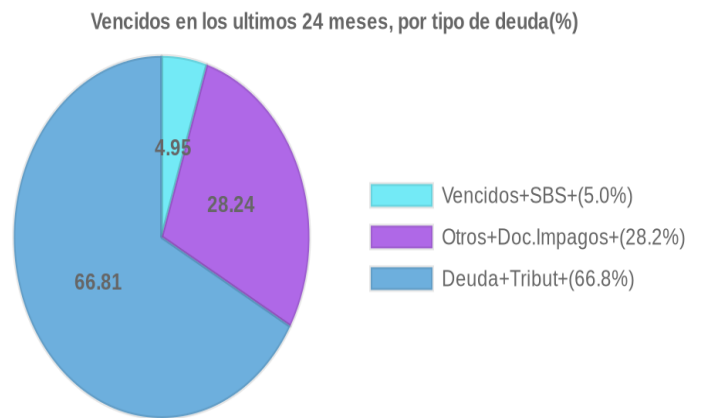
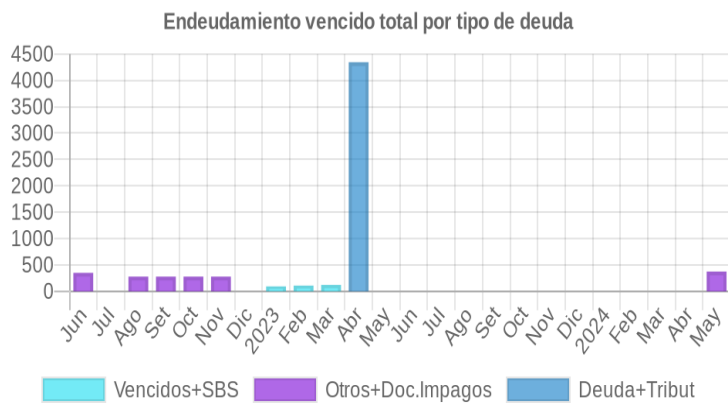
Fecha de Proceso	Sema. Actual	Sem. Riesgo	Var.	Superintendencia de Banca y Seguros (SBS/Microfinan.)				Otros Créditos	Otros Vencidos *				Ctas. Cerr./Anu.		Otros Repor. Negati.	
				# Enti.	Deuda Total *	% Cali. normal	Peor Califi. (2)		Deuda Vencida *	Protestos	Docs. Impagos	Deuda Tributaria	Deuda Laboral	Cta. Cte.		Tar. Créd.
20/05/2024	🟡	0.016	📊	2	45.836,31	100.00	NOR	0,00	0,00	0,00	375,12	0,00	0,00	0	0	0
13/05/2024	🟡	0.033	📉	1	21.793,28	100.00	NOR	0,00	0,00	0,00	375,12	0,00	0,00	0	0	0
22/04/2024	🟢	0.000	📊	1	21.793,28	100.00	NOR	0,00	0,00	0,00	0,00	0,00	0,00	0	0	0
21/03/2024	🟢	0.000	📊	1	32.572,47	100.00	NOR	0,00	0,00	0,00	0,00	0,00	0,00	0	0	0
21/02/2024	🟢	0.000	📊	1	43.212,92	100.00	NOR	0,00	0,00	0,00	0,00	0,00	0,00	0	0	0
19/01/2024	🟢	0.000	📊	2	184.464,77	100.00	NOR	0,00	0,00	0,00	0,00	0,00	0,00	0	0	0
22/12/2023	🟢	0.000	📈	2	195.934,58	100.00	NOR	0,00	0,00	0,00	0,00	0,00	0,00	0	0	0
23/11/2023	🟡	1.000	📉	1	75.594,04	0.00	CPP	0,00	0,00	0,00	0,00	0,00	0,00	0	0	0
20/11/2023	🟢	0.000	📈	1	84.911,23	100.00	NOR	0,00	0,00	0,00	0,00	0,00	0,00	0	0	0
13/11/2023	🟡	0.018	📉	1	84.911,23	100.00	NOR	0,00	0,00	0,00	0,00	1.587,00	0,00	0	0	0
23/10/2023	🟢	0.000	📊	1	84.911,23	100.00	NOR	0,00	0,00	0,00	0,00	0,00	0,00	0	0	0
21/09/2023	🟢	0.000	📊	1	95.093,14	100.00	NOR	0,00	0,00	0,00	0,00	0,00	0,00	0	0	0
24/08/2023	🟢	0.000	📊	1	105.183,73	100.00	NOR	0,00	0,00	0,00	0,00	0,00	0,00	0	0	0
24/07/2023	🟢	0.000	📊	1	115.251,20	100.00	NOR	0,00	0,00	0,00	0,00	0,00	0,00	0	0	0
22/06/2023	🟢	0.000	📊	2	233.688,00	100.00	NOR	0,00	0,00	0,00	0,00	0,00	0,00	0	0	0
29/05/2023	🟢	0.000	📈	2	244.611,55	100.00	NOR	0,00	0,00	0,00	0,00	0,00	0,00	0	0	0
23/05/2023	🟡	0.035	📊	2	244.611,55	100.00	NOR	0,00	0,00	0,00	0,00	2.549,00	1.812,00	0	0	0
22/05/2023	🟡	0.034	📊	2	244.611,55	100.00	NOR	0,00	0,00	0,00	0,00	2.544,00	1.808,00	0	0	0
16/05/2023	🟡	0.058	📊	2	144.845,33	100.00	NOR	0,00	0,00	0,00	0,00	2.544,00	1.808,00	0	0	0
08/05/2023	🟡	0.116	📊	2	144.845,33	100.00	NOR	0,00	0,00	0,00	0,00	4.353,00	0,00	0	0	0
30/04/2023	🟡	0.116	📉	2	144.845,33	100.00	NOR	0,00	0,00	0,00	0,00	4.345,00	0,00	0	0	0
24/04/2023	🟡	0.014	📊	2	144.845,33	100.00	NOR	0,00	0,00	0,00	0,00	1.075,00	0,00	0	0	0
19/04/2023	🟡	0.016	📊	2	154.706,51	99.92	DUD	121,14	0,00	0,00	0,00	1.075,00	0,00	0	0	0
22/03/2023	🟡	0.002	📊	2	154.706,51	99.92	DUD	121,14	0,00	0,00	0,00	0,00	0,00	0	0	0
21/02/2023	🟡	0.002	📊	2	164.156,77	99.93	DUD	107,97	0,00	0,00	0,00	0,00	0,00	0	0	0
23/01/2023	🟡	0.001	📉	2	175.468,21	99.95	DEF	92,64	0,00	0,00	0,00	0,00	0,00	0	0	0
22/12/2022	🟢	0.000	📊	2	186.658,39	99.96	CPP	0,00	0,00	0,00	0,00	0,00	0,00	0	0	0
06/12/2022	🟢	0.000	📈	1	204.649,06	100.00	NOR	0,00	0,00	0,00	0,00	0,00	0,00	0	0	0
01/12/2022	🟡	0.006	📊	1	204.649,06	100.00	NOR	0,00	0,00	0,00	644,11	0,00	0,00	0	0	0
23/11/2022	🟡	0.004	📊	1	204.649,06	100.00	NOR	0,00	0,00	0,00	278,08	0,00	0,00	0	0	0
11/11/2022	🟡	0.003	📊	1	215.799,00	100.00	NOR	0,00	0,00	0,00	278,08	0,00	0,00	0	0	0
24/10/2022	🟡	0.003	📊	1	215.799,00	100.00	NOR	0,00	0,00	0,00	278,08	0,00	0,00	0	0	0
13/10/2022	🟡	0.004	📊	2	219.660,94	99.96	CPP	0,00	0,00	0,00	278,08	0,00	0,00	0	0	0
22/09/2022	🟡	0.002	📊	2	219.660,94	99.96	CPP	0,00	0,00	0,00	278,08	0,00	0,00	0	0	0
14/09/2022	🟡	0.002	📊	2	232.313,59	100.00	NOR	0,00	0,00	0,00	278,08	0,00	0,00	0	0	0
22/08/2022	🟡	0.002	📊	2	232.313,59	100.00	NOR	0,00	0,00	0,00	278,08	0,00	0,00	0	0	0
11/08/2022	🟡	0.002	📉	1	241.172,80	100.00	NOR	0,00	0,00	0,00	278,08	0,00	0,00	0	0	0
22/07/2022	🟢	0.000	📊	1	241.172,80	100.00	NOR	0,00	0,00	0,00	0,00	0,00	0,00	0	0	0
12/07/2022	🟢	0.000	📈	1	251.154,69	100.00	NOR	0,00	0,00	0,00	0,00	0,00	0,00	0	0	0
23/06/2022	🟡	0.002	📊	1	251.154,69	100.00	NOR	0,00	0,00	0,00	349,31	0,00	0,00	0	0	0
10/06/2022	🟡	0.012	📊	1	54.933,56	100.00	NOR	0,00	0,00	0,00	349,31	0,00	0,00	0	0	0

Gráficos

Montos expresados en unidades de soles*



NOR: Normal, CPP: Con Problemas Potenciales, DEF: Deficiente, DUD: Dudoso, PER: Pérdida, SCAL: Sin Calificación



Reporte de Vencidos

Montos expresados en unidades de soles*

Fuente - Acreedor	FEB 2024			MAR 2024			ABR 2024			MAY 2024		
	# Docs.	Monto *	Dias V.	# Docs.	Monto *	Dias V.	# Docs.	Monto *	Dias V.	# Docs.	Monto *	Dias V.
Documentos Impagos												
SERVICIO DE ADMINISTRACION TRIBUTARIA - DEUDA		0,00			0,00			0,00		1	375,12	81
Total	0			0			0			1	375,12	81
Deuda Tributaria												
SUPERINTENDENCIA NACIONAL DE ADMINISTRACION		0,00			0,00			0,00			0,00	
Total	0			0			0			0		

Montos expresados en unidades de soles*

Fuente - Acreedor	OCT 2023			NOV 2023			DIC 2023			ENE 2024		
	# Docs.	Monto *	Dias V.	# Docs.	Monto *	Dias V.	# Docs.	Monto *	Dias V.	# Docs.	Monto *	Dias V.
Documentos Impagos												
SERVICIO DE ADMINISTRACION TRIBUTARIA - DEUDA		0,00			0,00			0,00			0,00	
Total	0			0			0			0		
Deuda Tributaria												
SUPERINTENDENCIA NACIONAL DE ADMINISTRACION		0,00			0,00	0		0,00			0,00	
Total	0			0		0	0			0		

Montos expresados en unidades de soles*

Fuente - Acreedor	JUN 2023			JUL 2023			AGO 2023			SET 2023		
	# Docs.	Monto *	Dias V.	# Docs.	Monto *	Dias V.	# Docs.	Monto *	Dias V.	# Docs.	Monto *	Dias V.
Documentos Impagos												
SERVICIO DE ADMINISTRACION TRIBUTARIA - DEUDA		0,00			0,00			0,00			0,00	
Total	0			0			0			0		
Deuda Tributaria												
SUPERINTENDENCIA NACIONAL DE ADMINISTRACION		0,00			0,00			0,00			0,00	
Total	0			0		0	0			0		

Reporte SBS/Microfinanzas

Montos expresados en unidades de soles*

Última fecha reportada por la SBS : 30/04/2024

ÚLTIMOS 6 MESES		DIC 2023 (SBS: NOV 2023)	ENE 2024 (SBS: DIC 2023)	FEB 2024 (SBS: ENE 2024)	MAR 2024 (SBS: FEB 2024)	ABR 2024 (SBS: MAR 2024)	MAY 2024 (SBS: ABR 2024)
NOR (Normal)		100.00	100.00	100.00	100.00	100.00	100.00
% Porcentaje de	CPP (Con Problemas Pote.)	0.00	0.00	0.00	0.00	0.00	0.00
	DEF (Deficiente)	0.00	0.00	0.00	0.00	0.00	0.00
Calificación	DUD (Dudoso)	0.00	0.00	0.00	0.00	0.00	0.00
	PER (Pérdida)	0.00	0.00	0.00	0.00	0.00	0.00

Institución	DIC 2023 (SBS: NOV 2023)		ENE 2024 (SBS: DIC 2023)		FEB 2024 (SBS: ENE 2024)		MAR 2024 (SBS: FEB 2024)		ABR 2024 (SBS: MAR 2024)		MAY 2024 (SBS: ABR 2024)	
	Monto *	Dias V.	Monto *	Dias V.	Monto *	Dias V.	Monto *	Dias V.	Monto *	Dias V.	Monto *	Dias V.
BBVA	64.288,44		53.770,04		43.212,92		32.572,47		21.793,28		45.818,22	
BCP	131.646,14		130.694,73								18,09	
TOTAL	195.934,58		184.464,77		43.212,92		32.572,47		21.793,28		45.836,31	

Última fecha reportada por la SBS : 30/04/2024

Operación	DIC 2023 (SBS: NOV 2023)		ENE 2024 (SBS: DIC 2023)		FEB 2024 (SBS: ENE 2024)		MAR 2024 (SBS: FEB 2024)		ABR 2024 (SBS: MAR 2024)		MAY 2024 (SBS: ABR 2024)	
	Monto *	Dias V.	Monto *	Dias V.	Monto *	Dias V.	Monto *	Dias V.	Monto *	Dias V.	Monto *	Dias V.
RESUMEN												
- Total Deuda	195.934,58		184.464,77		43.212,92		32.572,47		21.793,28		45.836,31	
- Garantías	28.101,00		23.429,00		18.754,00		14.074,00		9.388,00		48.922,00	
.												
CREDITOS DIRECTOS												



- CRÉDITOS VIGENTES	195.934,58	184.464,77	43.212,92	32.572,47	21.793,28	45.836,31
-- Pyme:SobregirosCC						18,09
-- Pyme:Descuentos	131.646,14	130.694,73				
--- Otros	131.646,14	130.694,73				
-- Pyme:Préstamos	64.288,44	53.770,04	43.212,92	32.572,47	21.793,28	45.818,22
--- NoRevolventes	64.288,44	53.770,04	43.212,92	32.572,47	21.793,28	45.818,22
GARANTIAS						
- GARANTIAS RECIBIDAS	28.102,05	23.429,84	18.755,27	14.075,84	9.388,43	48.923,05
-- Gob. Nacional Reprog. Reactiva Perú	9.049,81	7.545,20	6.039,83	4.532,90	3.023,39	1.512,61
-- GtiasNoPref(AvalyFianza)	19.052,24	15.884,64	12.715,44	9.542,94	6.365,04	47.410,44
- PROGRAMA REACTIVA PERU	9.526,12	7.942,32	6.357,72	4.771,47	3.182,52	1.592,22

Montos expresados en unidades de soles*

Última fecha reportada por la SBS : 30/04/2024

6 MESES ANTERIORES		JUN 2023 (SBS: MAY 2023)	JUL 2023 (SBS: JUN 2023)	AGO 2023 (SBS: JUL 2023)	SET 2023 (SBS: AGO 2023)	OCT 2023 (SBS: SET 2023)	NOV 2023 (SBS: OCT 2023)
% Porcentaje de Calificación	NOR (Normal)	100.00	100.00	100.00	100.00	100.00	0.00
	CPP (Con Problemas Pote.)	0.00	0.00	0.00	0.00	0.00	100.00
	DEF (Deficiente)	0.00	0.00	0.00	0.00	0.00	0.00
	DUD (Dudoso)	0.00	0.00	0.00	0.00	0.00	0.00
	PER (Pérdida)	0.00	0.00	0.00	0.00	0.00	0.00

Institución	JUN 2023 (SBS: MAY 2023)		JUL 2023 (SBS: JUN 2023)		AGO 2023 (SBS: JUL 2023)		SET 2023 (SBS: AGO 2023)		OCT 2023 (SBS: SET 2023)		NOV 2023 (SBS: OCT 2023)	
	Monto *	Dias V.	Monto *	Dias V.	Monto *	Dias V.	Monto *	Dias V.	Monto *	Dias V.	Monto *	Dias V.
BBVA	125.124,73		115.251,20		105.183,73		95.093,14		84.911,23		75.594,04	13
BCP	108.563,27											
TOTAL	233.688,00		115.251,20		105.183,73		95.093,14		84.911,23		75.594,04	13

Última fecha reportada por la SBS : 30/04/2024

Operación	JUN 2023 (SBS: MAY 2023)		JUL 2023 (SBS: JUN 2023)		AGO 2023 (SBS: JUL 2023)		SET 2023 (SBS: AGO 2023)		OCT 2023 (SBS: SET 2023)		NOV 2023 (SBS: OCT 2023)	
	Monto *	Dias V.	Monto *	Dias V.	Monto *	Dias V.	Monto *	Dias V.	Monto *	Dias V.	Monto *	Dias V.
RESUMEN												
- Total Deuda	233.688,00		115.251,20		105.183,73		95.093,14		84.911,23		75.594,04	13
- Garantías	55.998,00		51.365,00		46.720,00		42.073,00		37.421,00		32.762,00	
CREDITOS DIRECTOS												
- CRÉDITOS VIGENTES	233.688,00		115.251,20		105.183,73		95.093,14		84.911,23		75.594,04	13
-- Pyme:Descuentos	108.563,27											
--- Otros	108.563,27											
-- Pyme:Préstamos	125.124,73		115.251,20		105.183,73		95.093,14		84.911,23		75.594,04	13
--- NoRevolventes	125.124,73		115.251,20		105.183,73		95.093,14		84.911,23		75.594,04	13
GARANTIAS												
- GARANTIAS RECIBIDAS	55.999,47		51.366,08		46.721,01		42.074,35		37.422,14		32.762,91	
-- Gob. Nacional Reprog. Reactiva Perú	18.033,73		16.541,62		15.045,75		13.549,37		12.051,20		10.550,77	
-- GtiasNoPref(AvalyFianza)	37.965,74		34.824,46		31.675,26		28.524,98		25.370,94		22.212,14	
- PROGRAMA REACTIVA PERU	18.982,87		17.412,23		15.837,63		14.262,49		12.685,47		11.106,07	

Reporte SBS/Microfinanzas por entidades

Reportado por : BBVA

Última fecha reportada por la SBS : 30/04/2024

Operación	DIC 2023 (SBS: NOV2023)		ENE 2024 (SBS: DIC2023)		FEB 2024 (SBS: ENE2024)		MAR 2024 (SBS: FEB2024)		ABR 2024 (SBS: MAR2024)		MAY 2024 (SBS: ABR2024)	
	Monto *	Dias V.	Monto *	Dias V.	Monto *	Dias V.	Monto *	Dias V.	Monto *	Dias V.	Monto *	Dias V.
Calificación (2)	NOR		NOR		NOR		NOR		NOR		NOR	
RESUMEN												
- Total Deuda	64.288,44		53.770,04		43.212,92		32.572,47		21.793,28		45.818,22	
- Garantías	28.101,00		23.429,00		18.754,00		14.074,00		9.388,00		48.922,00	
CREDITOS DIRECTOS												
- CRÉDITOS VIGENTES	64.288,44		53.770,04		43.212,92		32.572,47		21.793,28		45.818,22	
-- Pyme:Préstamos	64.288,44		53.770,04		43.212,92		32.572,47		21.793,28		45.818,22	



--- NoRevolventes	64.288,44	53.770,04	43.212,92	32.572,47	21.793,28	45.818,22
GARANTIAS						
- GARANTIAS RECIBIDAS	28.102,05	23.429,84	18.755,27	14.075,84	9.388,43	48.923,05
-- Gob. Nacional Reprog. Reactiva Perú	9.049,81	7.545,20	6.039,83	4.532,90	3.023,39	1.512,61
-- GtiasNoPref(AvalyFianza)	19.052,24	15.884,64	12.715,44	9.542,94	6.365,04	47.410,44
- PROGRAMA REACTIVA PERU	9.526,12	7.942,32	6.357,72	4.771,47	3.182,52	1.592,22

Última fecha reportada por la SBS : 30/04/2024

Operación	JUN 2023 (SBS: MAY2023)		JUL 2023 (SBS: JUN2023)		AGO 2023 (SBS: JUL2023)		SET 2023 (SBS: AGO2023)		OCT 2023 (SBS: SET2023)		NOV 2023 (SBS: OCT2023)	
	Monto *	Dias V.	Monto *	Dias V.	Monto *	Dias V.	Monto *	Dias V.	Monto *	Dias V.	Monto *	Dias V.
Calificación (2)	NOR		NOR		NOR		NOR		NOR		CPP	
RESUMEN												
- Total Deuda	125.124,73		115.251,20		105.183,73		95.093,14		84.911,23		75.594,04	13
- Garantías	55.998,00		51.365,00		46.720,00		42.073,00		37.421,00		32.762,00	
CREDITOS DIRECTOS												
- CREDITOS VIGENTES	125.124,73		115.251,20		105.183,73		95.093,14		84.911,23		75.594,04	13
-- Pyme:Préstamos	125.124,73		115.251,20		105.183,73		95.093,14		84.911,23		75.594,04	13
--- NoRevolventes	125.124,73		115.251,20		105.183,73		95.093,14		84.911,23		75.594,04	13
GARANTIAS												
- GARANTIAS RECIBIDAS	55.999,47		51.366,08		46.721,01		42.074,35		37.422,14		32.762,91	
-- Gob. Nacional Reprog. Reactiva Perú	18.033,73		16.541,62		15.045,75		13.549,37		12.051,20		10.550,77	
-- GtiasNoPref(AvalyFianza)	37.965,74		34.824,46		31.675,26		28.524,98		25.370,94		22.212,14	
- PROGRAMA REACTIVA PERU	18.982,87		17.412,23		15.837,63		14.262,49		12.685,47		11.106,07	

Reportado por : BCP

Última fecha reportada por la SBS : 30/04/2024

Operación	DIC 2023 (SBS: NOV2023)		ENE 2024 (SBS: DIC2023)		FEB 2024 (SBS: ENE2024)		MAR 2024 (SBS: FEB2024)		ABR 2024 (SBS: MAR2024)		MAY 2024 (SBS: ABR2024)	
	Monto *	Dias V.	Monto *	Dias V.	Monto *	Dias V.	Monto *	Dias V.	Monto *	Dias V.	Monto *	Dias V.
Calificación (2)	NOR		NOR								NOR	
RESUMEN												
- Total Deuda	131.646,14		130.694,73									18,09
CREDITOS DIRECTOS												
- CREDITOS VIGENTES	131.646,14		130.694,73									18,09
-- Pyme:SobregirosCC												18,09
-- Pyme:Descuentos	131.646,14		130.694,73									
--- Otros	131.646,14		130.694,73									

Última fecha reportada por la SBS : 30/04/2024

Operación	JUN 2023 (SBS: MAY2023)		JUL 2023 (SBS: JUN2023)		AGO 2023 (SBS: JUL2023)		SET 2023 (SBS: AGO2023)		OCT 2023 (SBS: SET2023)		NOV 2023 (SBS: OCT2023)	
	Monto *	Dias V.	Monto *	Dias V.	Monto *	Dias V.	Monto *	Dias V.	Monto *	Dias V.	Monto *	Dias V.
Calificación (2)	NOR											
RESUMEN												
- Total Deuda	108.563,27											
CREDITOS DIRECTOS												
- CREDITOS VIGENTES	108.563,27											
-- Pyme:Descuentos	108.563,27											
--- Otros	108.563,27											

Rectificaciones SBS

Entidad	Periodo SBS	Cuenta	Concepto Rectificación	Dice	Debe Decir
---------	-------------	--------	------------------------	------	------------

Aval/Codeudor



Montos expresados en unidades de soles*

Es Avalista de: Información reportada por la SBS al 31/03/2024

Tipo Doc	Nro Documento	Nombre/Razón Social	Act	Pre	12m

Montos expresados en unidades de soles*

Quiénes lo Avalan: Información reportada por la SBS al 31/03/2024

Tipo Doc	Nro Documento	Nombre/Razón Social	Act	Pre	12m
DNI	07758279	REBAZA ESPINOZA LEONCIO GUSTAVO	●	●	●
Institución SBS		Calif. (2)	Saldo *		
BANCO BBVA PERÚ		NOR	3.182,52		
DNI	08413401	GAMBOA GUZMAN DE CANTERAC MARIA BERNARDET FORTUNATA	●	●	●
Institución SBS		Calif. (2)	Saldo *		
BANCO BBVA PERÚ		NOR	3.182,52		

Montos expresados en unidades de soles*

Es Avalista de: Información Reportada por Entidades de Microfinanzas / Otros Créditos

Tipo Doc	Nro Documento	Nombre/Razón Social	Act	Pre	12m

Montos expresados en unidades de soles*

Quiénes lo Avalan: Información Reportada por Entidades de Microfinanzas / Otros Créditos

Tipo Doc	Nro Documento	Nombre/Razón Social	Act	Pre	12m

Documentos Protestados como Deudor/Aceptante

Montos expresados en unidades*

Reportado por la Cámara de Comercio de Lima (CCL)

Documentos Protestados sin Regularizar

	# Doc	Monto (S/) *	Max Días Venc.
Total:	0	0,00	

Tipo de Cambio 3.747

Nro. Secuencia	Tip. **	Acreeedor/Girador	Tipo Doc.	Moneda	Monto *	Monto * (S/)	Boletín	F. Protesto	F. Venc	Días Venc.

**PR: Protestos, CJ: Cobranza Judicial, MO: Moras, PP: Procesos Penales

Montos expresados en unidades*

Reportado por la Cámara de Comercio de Lima (CCL)

Documentos Protestados Regularizados

	# Doc	Monto (S/) *
Total:	0	0,00

Nro. Secuencia	Tip. **	Acreeedor/Girador	Tipo Doc.	Moneda	Monto *	Monto * (S/)	Boletín	F. Protesto	F. Venc.	F. Reg

**PR: Protestos, CJ: Cobranza Judicial, MO: Moras, PP: Procesos Penales

Detalle de Vencidos

Documentos Impagos

Montos expresados en unidades*

	# Doc	Monto (S/) *	Max Días Venc.
Total:	1	375,12	81

Se muestran los 10 primeros documentos ordenados por Fecha de Vencimiento, del más reciente al más antiguo

Tipo de Cambio 3.747

Nombre del Acreedor de la Obligación	Tipo Comprobante/Concepto	Nro Comprobante	Condición Deuda	Moneda	Monto *	Monto * (S/)	F. Venc.
SERVICIO DE ADMINISTRACION TRIBUTARIA - DEUDA	Impuesto Vehicular	2437530146	MOROSIDAD	S/.	375.12	375.12	29/02/2024

Comercio Exterior

Montos expresados en unidades de dólares

Muestra información reportada por la SUNAT desde el 07/02/2011

Resumen por Ejercicio

Ejercicio	Actividad	Número de Operaciones	Importe USD *	N° Países	3 países con mayor número de operaciones
2020	IMPORTACIÓN	1	1.867,29	1	UNITED KINGDOM

Resumen por Meses

Actividad	Ejercicio	Mes	Número de Operaciones	Importe USD *	N° Países	3 países con mayor número de operaciones
IMPORTACIÓN	2020	DICIEMBRE	1	1.867,29	1	UNITED KINGDOM

PUBLICACIÓN DIARIO "EL PERUANO"

Reporte Otros Créditos

Institución	DIC 2023		ENE 2024		FEB 2024		MAR 2024		ABR 2024		MAY 2024	
	Monto *	Días V.	Monto *	Días V.	Monto *	Días V.	Monto *	Días V.	Monto *	Días V.	Monto *	Días V.

Institución	JUN 2023		JUL 2023		AGO 2023		SET 2023		OCT 2023		NOV 2023	
	Monto *	Días V.	Monto *	Días V.	Monto *	Días V.	Monto *	Días V.	Monto *	Días V.	Monto *	Días V.

Reporte Otros Créditos por entidades

Sin Información