



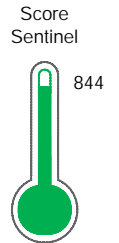
Reporte de Deudas

El reporte contiene solo los títulos seleccionados

- Información General
- Consulta Rápida
- Principales Acreedores
- Detalle Variación
- Posición Histórica
- Gráficos
- Rep. Vencidos
- Rep. SBS/Microf.
- SBS/Microf. Entidades
- Rectificaciones SBS
- Avalados/Avalistas
- Hechos de Importancia
- Documentos CCL
- Detalle de Vencidos
- Comercio Exterior
- Otros Créditos
- Otros Créd. Entidades
- Otros Rep. Negativos

RUC 20369505794 - TRANSPORTES KALÁ SOCIEDAD ANONIMA CERRADA

Fecha Proceso	Tipo Doc.	N. Doc.	Nota	Deuda Total *	Var.	Actual	Previo	12m
22/07/2024	RUC	20369505794	0.000	9.284.501,14		●	●	●



Excelente Puntaje

* La persona consultada cuenta con los siguientes créditos e indicadores.

- Línea de Crédito
- Está Avalado

Sentinel Sabio

Bancarizado: SI

Recomendación de Sentinel Sabio

Evaluación Crediticia



APROBAR
Producto Genérico

Detalle:

- Cumple con todas las reglas de evaluación

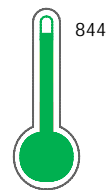
Cuota Estimada Mensual

Según el cumplimiento de deudas reportadas

S/ 415524,



Score Experian



Excelente Puntaje

Estadísticamente, en este nivel de score, 6 de 100 empresas podrían caer en incumplimiento en los próximos 12 meses

Información General

Datos Principales

13/06/2024: Última actualización de información reportada por SUNAT

Razón Social:	TRANSPORTES KALÁ SOCIEDAD ANONIMA CERRADA		
Nombre Comercial:	GRUPO KALÁ		
Tipo de Contribuyente:	SOCIEDAD ANONIMA CERRADA		
Estado de Contribuyente:	ACTIVO	Condición del Contribuyente:	HABIDO
Inicio de Actividades:	21/08/1997		
Tamaño contribuyente:	PRINCIPAL	Dependencia:	INTENDENCIA LIMA PRICO
Actividad Económica Principal	TRANSPORTE DE CARGA POR CARRETERA.		
Actividad Económica Secundaria 1	OTRAS ACTIVIDADES EMPRESARIAL	Actividad Económica Secundaria 2	-
Fecha Inscripción RRPP:	21/08/1997	Número de Partida Registral:	-
Folio:	-	Asiento:	1-A

Agente de retención

Direcciones Registradas

Dirección	Fuente
AVENIDA LOS CISNES MZA. F2 LTE. 10 URBANIZACION EL CLUB II ETAPA LURIGANCHO - LIMA - LIMA	SUNAT - DOMICILIO FISCAL
CARRETERA VIA VARIANTE DE UCHUMAYO KM. 4 CERRO COLORADO - AREQUIPA - AREQUIPA (LADRILLERIA EL DIAMANTE)	SUNAT - OF.ADMINIST.
MZA. 2 LTE. 9 URBANIZACION SEMI RURAL PACHACUTEC CERRO COLORADO - AREQUIPA - AREQUIPA (ZONA G)	SUNAT - SUCURSAL
CALLE ATALAYA MZA. A LTE. 2 PUEBLO JOVEN EL PACIFICO ESPINAR - ESPINAR - CUSCO	SUNAT - SUCURSAL
AVENIDA MZA. H15 LTE. 3 URBANIZACION SEMI RURAL PACHACUTEC CERRO COLORADO - AREQUIPA - AREQUIPA	SUNAT - SUCURSAL
CALLE ATALAYA MZA. A LTE. 2 PUEBLO JOVEN EL PACIFICO ESPINAR - ESPINAR - CUSCO	SUNAT - AGENCIA
VIA. EVITAMIENTO NRO. 670 OTR. UBIC.RUR. UNIDAD CATASTRA CERRO COLORADO - AREQUIPA - AREQUIPA	SUNAT - L. COMERCIAL
AVENIDA LOS CISNES MZA. F-2 LTE. 10 URBANIZACION EL CLUB II ETAPA LURIGANCHO - LIMA - LIMA	SUNAT - SUCURSAL
SECCION 3 LTE. 717 OTR. INMUEBLE RUSTICO ALTO CUR CERRO COLORADO - AREQUIPA - AREQUIPA	SUNAT - L. COMERCIAL
CALLE ARICA NRO. 406A URBANIZACION CERCADO DE YANAHUARA YANAHUARA - AREQUIPA - AREQUIPA	SUNAT - OF.ADMINIST.
PARAGRANDE NRO. 0 OTR. SECTOR PARAGRANDE SN UC 0 TACNA - TACNA - TACNA	SUNAT - SUCURSAL
AVENIDA CENTRAL MZA. 5 LTE. D OTR. PARQUE PORCINO ZONA 10 VENTANILLA - CALLAO - CALLAO	SUNAT - SUCURSAL

Representantes Legales

Nro Documento	Nombre de Representante	Act	Pre	12m	Fecha desde que ocupa Cargo	Cargo
29291330	LINARES CORNEJO IRENE ANGELICA				21/08/1997	SUB-GERENTE
29296090	ABARCA MARTINEZ WILBERT BERLY				26/04/2011	GERENTE GENERAL
41694822	FARFAN APARICIO FERNANDO				15/10/2018	APODERADO

Empresas Relacionadas a:



LINARES CORNEJO DE ABARCA IRENE ANGE

Ruc	Razón Social	Semáforos			Fecha desde que ocupa Cargo	Cargo	Estado
		Act	Pre	12m			
20454831773	ACODEI ALIMENTO Y VIDA				24/04/2008	PRESIDENTE	BAJA DE OFICIO
20558363291	COMERCIALIZADORA DIAMANTE G.E. S.A.C.				25/07/2013	GERENTE GENERAL	SUSPENSION TEMPORAL

ABARCA MARTINEZ WILBERT BERLY

Ruc	Razón Social	Semáforos			Fecha desde que ocupa Cargo	Cargo	Estado
		Act	Pre	12m			
20601232201	ESKA EXPRESS SOCIEDAD ANONIMA CERRADA - ESKA EXPRES S.A.C.				06/05/2016	GERENTE GENERAL	ACTIVO

FARFAN APARICIO FERNANDO

Ruc	Razón Social	Semáforos			Fecha desde que ocupa Cargo	Cargo	Estado
		Act	Pre	12m			
20558645866	KALA INGENIERIA METALICA SAC				17/10/2018	APODERADO	ACTIVO
20601232201	ESKA EXPRESS SOCIEDAD ANONIMA CERRADA - ESKA EXPRES S.A.C.				03/04/2019	APODERADO	ACTIVO

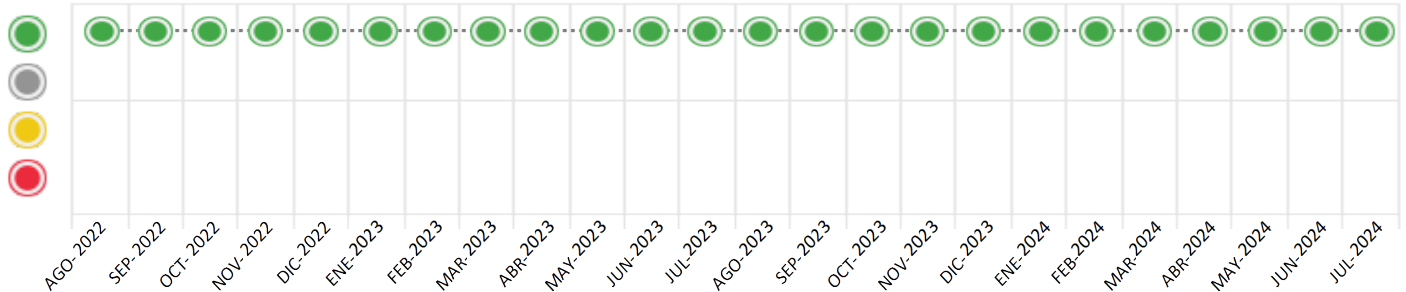
Consulta Rápida

Documento de identidad consultado

Fecha Proceso	Tipo Doc.	N. Doc.	Nombre o Raz. Social	Nota	Deuda Total *	Var.	Actual	Previo	12m
22/07/2024	RUC	20369505794	TRANSPORTES KALÁ SOCIEDAD ANONIMA CERRADA	0.000	9.284.501,14				

Montos expresados en unidades de soles*

Semáforos de los últimos 24 meses



Semáforo	Descripción
	No registra información de deudas
	Sin deudas vencidas
	Deudas con poco atraso*
	Deudas con atraso significativo*

*Semáforo deuda menor: Deuda vencida menor S/ 100 personas naturales o menor S/ 500 personas jurídicas

Verde: 0 <= Sem. < 0,001
 Amarillo: 0,001 <= Sem. <= 2
 Rojo: 2 < Sem. <= 6

Variación	Descripción
	Variación Negativa: Retraso en los pagos
	Variación Positiva: Mejora en sus pagos
	Variación Porcentual Positiva: El monto total reportado por la SBS/Microfinanzas o número de instituciones financieras ha aumentado
	Variación Porcentual Negativa: El monto total reportado por la SBS/Microfinanzas o número de instituciones financieras ha disminuido
	Aproximadamente igual o igual

Detalle de la deuda SBS/Microfinanzas

Entidad	Deuda Anterior			Deuda a JUL 2024				Rect. (1)	Disc.
	ENE 2024	ABR 2024	JUN 2024	Fecha Inf.	Calif. (2)	Monto *	Días Venc.		
SCOTIABANK	6.134.118,09	6.099.414,15	5.909.630,28	30/06/2024	NOR	5.827.082,33			
BBVA	3.838.070,33	3.513.632,72	3.494.723,63	30/06/2024	NOR	3.284.204,47			
BCP	233.472,94	420.957,16	220.133,62	30/06/2024	NOR	173.214,34			
TOTAL	10.205.661,36	10.034.004,03	9.624.487,53			9.284.501,14			

(1) Ver detalle en el cuadro de Rectificaciones SBS

(2) NOR: Normal, CPP: Con Problemas Potenciales, DEF: Deficiente, DUD: Dudoso, PER: Pérdida, SCAL: Sin Calificación

Detalle de la deuda de Otros Créditos

Entidad	Deuda Anterior			Deuda a JUL 2024				Disc.
	ENE 2024	ABR 2024	JUN 2024	Fecha Inf.	Calif. (2)	Monto	Días Venc.	
TOTAL								

(2) NOR: Normal, CPP: Con Problemas Potenciales, DEF: Deficiente, DUD: Dudoso, PER: Pérdida, SCAL: Sin Calificación

Detalle de vencidos

# Doc	Fuente - Acreedor	Monto *	Días Venc.

Utilización de Líneas de Crédito

Instituciones	**	Línea Aprobada	Línea No Utilizada	Línea Utilizada	% L. Uti.
SCOTIABANK	DES		830.823,56		
BBVA	PRE		100.000,00		
BCP	DES		1.741.189,50		
TOTAL			2.672.013,06		0%

**(DES): Descuentos, (PRE): Préstamos

Principales Acreedores

Montos expresados en unidades de soles*

Resumen de Deudas

Descripción de la Deuda	Monto *	Días
Deuda total SBS al 30/06/2024	9.284.501,14	
% Calificación normal	100.00	
Peor Calificación (2)	NOR	
Otros Créditos	0,00	****

Detalle de deuda SBS/Microfinanzas

Institución SBS	Calif. (2)	Saldo *	% Ven.	Días Venc.	Rect.(1)
SCOTIABANK	NOR	5.827.082,33	0.00		
BBVA	NOR	3.284.204,47	0.00		
BCP	NOR	173.214,34	0.00		
Deuda Total SBS/MicroFinanzas		9.284.501,14	0		

Detalle de Riesgos SBS/Microfinanzas

Concepto	Saldo *
Deuda Directa	9.284.501,14
Deuda Indirecta	0,00
Deuda Castigada	0,00
Deuda Total SBS/MicroFinanzas	9.284.501,14
Línea Tarj.Cred. No utilizada	0,00
Total Riesgo SBS/MicroFinanzas	9.284.501,14

Detalle de deuda Otros Créditos

Empresa	Calif. (2)	Saldo *	% Ven.	Días Venc.	Disc.
Deuda Total Otros Créditos		0,00	0		

Detalle de vencidos

# Doc	Fuente - Acreedor	Monto *	Días Venc.
-------	-------------------	---------	------------

Detalle Variación

Montos expresados en unidades de soles*

Resumen de la variación

Descripción de la deuda	21/06/2024	22/07/2024	Variación
Score	0.000	0.000	0.000
Nro. Entidades SBS/Microf.	3	3	0
Riesgo Total SBS/Microf. *	9.624.487,53	9.284.501,14	
Deuda Directa	9.624.487,53	9.284.501,14	-339.986,39
Deuda Indirecta	0,00	0,00	0,00
Deuda Castigada	0,00	0,00	0,00

Variación del Riesgo Total SBS/Microf. *	Antes	22/07/2024	Variación
Último Mes	9.624.487,53	9.284.501,14	-339.986,39
Último Trimestre	10.034.004,03	9.284.501,14	-749.502,89
Último Semestre	10.205.661,36	9.284.501,14	-921.160,22
Último Año	12.076.500,87	9.284.501,14	-2.791.999,73

Calificación SBS/Microf.	21/06/2024	22/07/2024	Variación
% NOR (Normal)	100.00	100.00	0.00
% CPP (Con Problemas Potenciales)	0.00	0.00	0.00
% DEF (Deficiente)	0.00	0.00	0.00
% DUD (Dudoso)	0.00	0.00	0.00
% PER (Pérdida)	0.00	0.00	0.00

Deuda vencida *	21/06/2024	22/07/2024	Variación
Total deuda vencida	0,00	0,00	0,00
Deuda por Otros Créditos *	21/06/2024	22/07/2024	Variación



Total deuda otros créditos	0,00	0,00	0,00
----------------------------	------	------	------

Detalle de la variación			
Fuente - Acreedor *	21/06/2024	22/07/2024	Variación

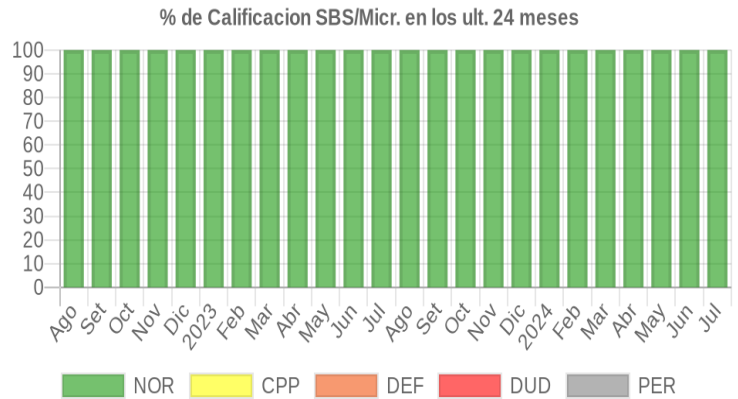
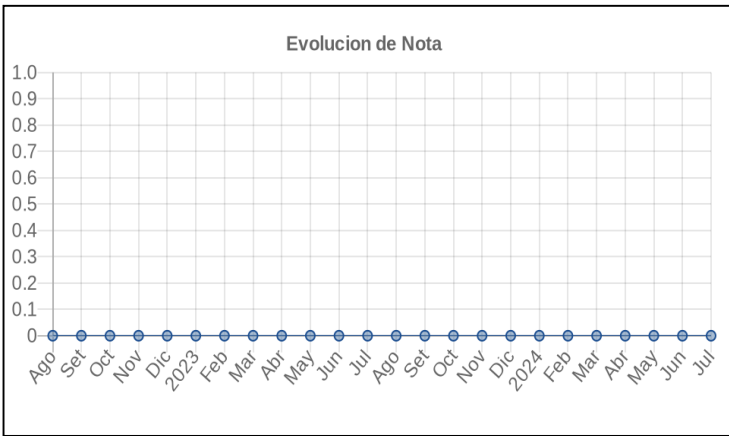
Posición Histórica

Montos expresados en unidades de soles*

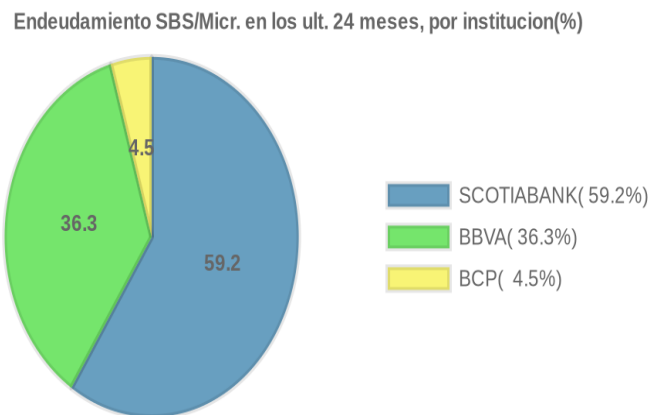
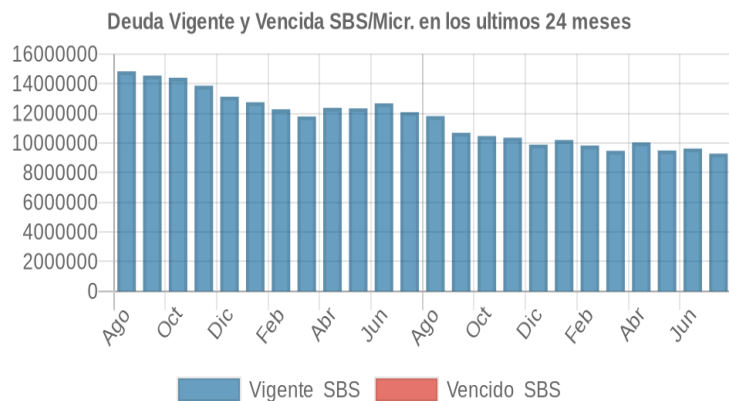
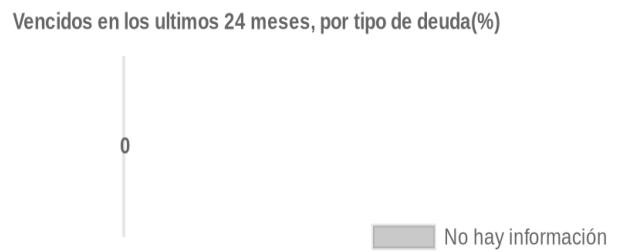
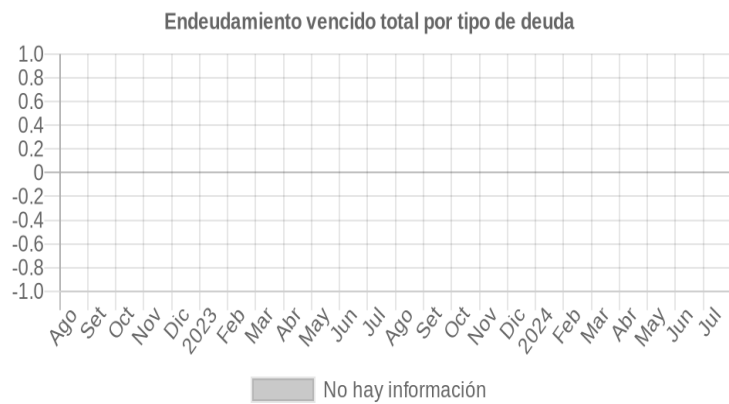
Fecha de Proceso	Sema. Actual	Sem. Riesgo	Var.	Superintendencia de Banca y Seguros (SBS/Microfinan.)				Otros Créditos	Otros Vencidos *				Ctas. Cerr./Anu.		Otros Repor. Negati.		
				# Enti.	Deuda Total *	% Cali. normal	Peor Califi. (2)		Deuda Vencida *	Protestos	Docs. Impagos	Deuda Tributaria	Deuda Laboral	Cta. Cte.		Tar. Créd.	
22/07/2024	●	0.000	☰	3	9.284.501,14	100.00	NOR	0,00	0,00	0,00	0,00	0,00	0,00	0,00	0	0	0
21/06/2024	●	0.000	☰	3	9.624.487,53	100.00	NOR	0,00	0,00	0,00	0,00	0,00	0,00	0,00	0	0	0
20/05/2024	●	0.000	☰	3	9.495.280,29	100.00	NOR	0,00	0,00	0,00	0,00	0,00	0,00	0,00	0	0	0
22/04/2024	●	0.000	☰	3	10.034.004,03	100.00	NOR	0,00	0,00	0,00	0,00	0,00	0,00	0,00	0	0	0
21/03/2024	●	0.000	☰	3	9.472.488,24	100.00	NOR	0,00	0,00	0,00	0,00	0,00	0,00	0,00	0	0	0
21/02/2024	●	0.000	☰	3	9.831.316,26	100.00	NOR	0,00	0,00	0,00	0,00	0,00	0,00	0,00	0	0	0
19/01/2024	●	0.000	☰	3	10.205.661,36	100.00	NOR	0,00	0,00	0,00	0,00	0,00	0,00	0,00	0	0	0
22/12/2023	●	0.000	☰	3	9.887.985,51	100.00	NOR	0,00	0,00	0,00	0,00	0,00	0,00	0,00	0	0	0
23/11/2023	●	0.000	☰	3	10.357.824,24	100.00	NOR	0,00	0,00	0,00	0,00	0,00	0,00	0,00	0	0	0
23/10/2023	●	0.000	☰	3	10.468.964,14	100.00	NOR	0,00	0,00	0,00	0,00	0,00	0,00	0,00	0	0	0
21/09/2023	●	0.000	☰	3	10.689.818,50	100.00	NOR	0,00	0,00	0,00	0,00	0,00	0,00	0,00	0	0	0
24/08/2023	●	0.000	☰	3	11.813.478,24	100.00	NOR	0,00	0,00	0,00	0,00	0,00	0,00	0,00	0	0	0
24/07/2023	●	0.000	☰	3	12.076.500,87	100.00	NOR	0,00	0,00	0,00	0,00	0,00	0,00	0,00	0	0	0
22/06/2023	●	0.000	☰	3	12.672.458,60	100.00	NOR	0,00	0,00	0,00	0,00	0,00	0,00	0,00	0	0	0
22/05/2023	●	0.000	☰	3	12.332.432,00	100.00	NOR	0,00	0,00	0,00	0,00	0,00	0,00	0,00	0	0	0
24/04/2023	●	0.000	☰	3	12.369.764,19	100.00	NOR	0,00	0,00	0,00	0,00	0,00	0,00	0,00	0	0	0
22/03/2023	●	0.000	☰	2	11.790.702,44	100.00	NOR	0,00	0,00	0,00	0,00	0,00	0,00	0,00	0	0	0
21/02/2023	●	0.000	☰	2	12.271.962,70	100.00	NOR	0,00	0,00	0,00	0,00	0,00	0,00	0,00	0	0	0
23/01/2023	●	0.000	☰	2	12.751.592,75	100.00	NOR	0,00	0,00	0,00	0,00	0,00	0,00	0,00	0	0	0
22/12/2022	●	0.000	☰	3	13.123.853,20	100.00	NOR	0,00	0,00	0,00	0,00	0,00	0,00	0,00	0	0	0
23/11/2022	●	0.000	☰	3	13.864.026,83	100.00	NOR	0,00	0,00	0,00	0,00	0,00	0,00	0,00	0	0	0
24/10/2022	●	0.000	☰	3	14.402.579,85	100.00	NOR	0,00	0,00	0,00	0,00	0,00	0,00	0,00	0	0	0
22/09/2022	●	0.000	☰	3	14.546.897,64	100.00	NOR	0,00	0,00	0,00	0,00	0,00	0,00	0,00	0	0	0
22/08/2022	●	0.000	☰	3	14.829.829,73	100.00	NOR	0,00	0,00	0,00	0,00	0,00	0,00	0,00	0	0	0

Gráficos

Montos expresados en unidades de soles*



NOR: Normal, CPP: Con Problemas Potenciales, DEF: Deficiente, DUD: Dudoso, PER: Pérdida, SCAL: Sin Calificación



Reporte de Vencidos

Montos expresados en unidades de soles*

Fuente - Acreedor	ABR 2024			MAY 2024			JUN 2024			JUL 2024		
	# Docs.	Monto *	Dias V.	# Docs.	Monto *	Dias V.	# Docs.	Monto *	Dias V.	# Docs.	Monto *	Dias V.

Montos expresados en unidades de soles*

Fuente - Acreedor	DIC 2023			ENE 2024			FEB 2024			MAR 2024		
	# Docs.	Monto *	Dias V.	# Docs.	Monto *	Dias V.	# Docs.	Monto *	Dias V.	# Docs.	Monto *	Dias V.

Montos expresados en unidades de soles*

Fuente - Acreedor	AGO 2023			SET 2023			OCT 2023			NOV 2023		
	# Docs.	Monto *	Dias V.	# Docs.	Monto *	Dias V.	# Docs.	Monto *	Dias V.	# Docs.	Monto *	Dias V.

Reporte SBS/Microfinanzas

Montos expresados en unidades de soles*

Última fecha reportada por la SBS : 30/06/2024

ULTIMOS 6 MESES		FEB 2024 (SBS: ENE 2024)	MAR 2024 (SBS: FEB 2024)	ABR 2024 (SBS: MAR 2024)	MAY 2024 (SBS: ABR 2024)	JUN 2024 (SBS: MAY 2024)	JUL 2024 (SBS: JUN 2024)
% Porcentaje	NOR (Normal)	100.00	100.00	100.00	100.00	100.00	100.00
de	CPP (Con Problemas Pote.)	0.00	0.00	0.00	0.00	0.00	0.00
Calificación	DEF (Deficiente)	0.00	0.00	0.00	0.00	0.00	0.00
	DUD (Dudoso)	0.00	0.00	0.00	0.00	0.00	0.00
	PER (Pérdida)	0.00	0.00	0.00	0.00	0.00	0.00

Institución	FEB 2024 (SBS: ENE 2024)		MAR 2024 (SBS: FEB 2024)		ABR 2024 (SBS: MAR 2024)		MAY 2024 (SBS: ABR 2024)		JUN 2024 (SBS: MAY 2024)		JUL 2024 (SBS: JUN 2024)	
	Monto *	Dias V.	Monto *	Dias V.	Monto *	Dias V.	Monto *	Dias V.	Monto *	Dias V.	Monto *	Dias V.
SCOTIABANK	5.570.269,27		5.565.880,60		6.099.414,15	1	5.990.689,70		5.909.630,28		5.827.082,33	
BBVA	3.931.429,47		3.823.093,30		3.513.632,72		3.205.085,91		3.494.723,63		3.284.204,47	
BCP	329.617,52		83.514,34		420.957,16		299.504,68		220.133,62		173.214,34	
TOTAL	9.831.316,26		9.472.488,24		10.034.004,03	1	9.495.280,29		9.624.487,53		9.284.501,14	

Última fecha reportada por la SBS : 30/06/2024

Operación	FEB 2024 (SBS: ENE 2024)		MAR 2024 (SBS: FEB 2024)		ABR 2024 (SBS: MAR 2024)		MAY 2024 (SBS: ABR 2024)		JUN 2024 (SBS: MAY 2024)		JUL 2024 (SBS: JUN 2024)	
	Monto *	Dias V.	Monto *	Dias V.	Monto *	Dias V.	Monto *	Dias V.	Monto *	Dias V.	Monto *	Dias V.
RESUMEN												
- Total Deuda	9.831.316,26		9.472.488,24		10.034.004,03	1	9.495.280,29		9.624.487,53		9.284.501,14	
- Línea No Utilizada	2.330.676,56		4.062.913,91		3.668.902,47		2.780.623,28		2.724.005,44		2.672.013,06	
- Garantías	63.438.097,00		62.644.906,00		62.454.723,00		62.401.402,00		61.897.988,00		63.100.735,00	
CREDITOS DIRECTOS												
- CRÉDITOS VIGENTES	9.831.316,26		9.472.488,24		10.034.004,03	1	9.495.280,29		9.624.487,53		9.284.501,14	
-- GranE: Descuentos	329.617,52		83.514,34		611.231,42	1	423.573,55		411.145,97		491.691,77	
--- Otros	329.617,52		83.514,34		611.231,42	1	423.573,55		411.145,97		491.691,77	
-- GranE: Préstamos	9.501.698,74		9.388.973,90		9.422.772,61		9.071.706,74		9.213.341,56		8.792.809,37	
--- Revolventes	1.000.000,00		1.000.000,00		800.000,00		600.000,00		1.000.000,00		900.000,00	
--- NoRevolventes	8.501.698,74		8.388.973,90		8.622.772,61		8.471.706,74		8.213.341,56		7.892.809,37	
LINEA NO UTIL. Y CRED. NO DESEMB.												
- LinCredDescuentos	2.330.676,56		3.695.913,90		1.668.726,25		2.571.523,19		2.722.283,87		2.572.013,06	
- LinCredPréstamos			367.000,01		565.400,02		209.100,09		1.721,57		100.000,00	
- LinCredEsqMultilínea					1.434.776,20							
GARANTIAS												
- GARANTIAS RECIBIDAS	63.438.099,12		62.644.907,46		62.454.725,04		62.401.404,35		61.897.989,00		63.100.736,76	
-- 1eraHipotecasInmuebles	11.913.065,56		11.868.659,24		12.298.813,88		12.238.444,09		12.142.378,04		12.678.009,67	
-- GtíasNoPref(AvalyFianza)	51.525.033,56		50.776.248,22		50.155.911,16		50.162.960,26		49.755.610,96		50.422.727,09	

Montos expresados en unidades de soles*

Última fecha reportada por la SBS : 30/06/2024

6 MESES ANTERIORES		AGO 2023 (SBS: JUL 2023)	SET 2023 (SBS: AGO 2023)	OCT 2023 (SBS: SET 2023)	NOV 2023 (SBS: OCT 2023)	DIC 2023 (SBS: NOV 2023)	ENE 2024 (SBS: DIC 2023)
NOR (Normal)		100.00	100.00	100.00	100.00	100.00	100.00
% Porcentaje de	CPP (Con Problemas Pote.)	0.00	0.00	0.00	0.00	0.00	0.00
	DEF (Deficiente)	0.00	0.00	0.00	0.00	0.00	0.00
Calificación	DUD (Dudoso)	0.00	0.00	0.00	0.00	0.00	0.00
	PER (Pérdida)	0.00	0.00	0.00	0.00	0.00	0.00

Institución	AGO 2023 (SBS: JUL 2023)		SET 2023 (SBS: AGO 2023)		OCT 2023 (SBS: SET 2023)		NOV 2023 (SBS: OCT 2023)		DIC 2023 (SBS: NOV 2023)		ENE 2024 (SBS: DIC 2023)	
	Monto *	Dias V.	Monto *	Dias V.	Monto *	Dias V.	Monto *	Dias V.	Monto *	Dias V.	Monto *	Dias V.
SCOTIABANK	6.055.568,74		5.838.945,91		5.620.234,62		6.551.482,15		6.332.708,20		6.134.118,09	
BBVA	4.466.166,66		4.462.958,31		4.357.215,89		3.651.212,77		3.445.529,88		3.838.070,33	
BCP	1.291.742,84		387.914,28		491.513,63		155.129,32		109.747,43		233.472,94	
TOTAL	11.813.478,24		10.689.818,50		10.468.964,14		10.357.824,24		9.887.985,51		10.205.661,36	

Última fecha reportada por la SBS : 30/06/2024

Operación	AGO 2023 (SBS: JUL 2023)		SET 2023 (SBS: AGO 2023)		OCT 2023 (SBS: SET 2023)		NOV 2023 (SBS: OCT 2023)		DIC 2023 (SBS: NOV 2023)		ENE 2024 (SBS: DIC 2023)	
	Monto *	Dias V.	Monto *	Dias V.	Monto *	Dias V.	Monto *	Dias V.	Monto *	Dias V.	Monto *	Dias V.
RESUMEN												
- Total Deuda	11.813.478,24		10.689.818,50		10.468.964,14		10.357.824,24		9.887.985,51		10.205.661,36	
- Línea No Utilizada	821.600,00		739.000,00		2.159.950,40		3.130.243,71		3.204.763,84		2.561.056,67	
- Garantías	62.200.697,00		61.779.316,00		63.140.611,00		65.346.261,00		62.291.837,00		61.643.896,00	
CREDITOS DIRECTOS												
- CRÉDITOS VIGENTES	11.813.478,24		10.689.818,50		10.468.964,14		10.357.824,24		9.887.985,51		10.205.661,36	
-- GranE: Descuentos	930.942,84		387.914,28		491.513,63		155.129,32		109.747,43		233.472,94	
--- Otros	930.942,84		387.914,28		491.513,63		155.129,32		109.747,43		233.472,94	
-- GranE: Préstamos	6.416.368,74		5.838.945,91		5.620.234,62		10.202.694,92		9.778.238,08		9.972.188,42	
--- Revolventes							400.000,00		300.000,00		800.000,00	
--- NoRevolventes	6.416.368,74		5.838.945,91		5.620.234,62		9.802.694,92		9.478.238,08		9.172.188,42	
-- MedE: Préstamos	4.466.166,66		4.462.958,31		4.357.215,89							
--- Revolventes	900.000,00		1.000.000,00		1.000.000,00							
--- NoRevolventes	3.566.166,66		3.462.958,31		3.357.215,89							
LÍNEA NO UTIL. Y CRED. NO DESEMB.												
- LinCredDescuentos	721.600,00		739.000,00		2.159.950,40		2.530.243,71		2.504.763,84		2.361.056,67	
- LinCredPréstamos	100.000,00						600.000,00		700.000,00		200.000,00	
GARANTIAS												
- GARANTIAS RECIBIDAS	62.200.697,81		61.779.318,33		63.140.613,28		65.346.262,63		62.291.839,31		61.643.898,55	
-- 1eraHipotecasInmuebles	12.071.554,29		10.819.805,90		10.733.198,61		12.950.970,09		11.368.836,19		11.133.850,08	
-- GtiasNoPref(AvalyFianza)	50.129.143,52		50.959.512,43		52.407.414,67		52.395.292,54		50.923.003,12		50.510.048,47	

Reporte SBS/Microfinanzas por entidades

Reportado por : SCOTIABANK

Última fecha reportada por la SBS : 30/06/2024

Operación	FEB 2024 (SBS: ENE2024)		MAR 2024 (SBS: FEB2024)		ABR 2024 (SBS: MAR2024)		MAY 2024 (SBS: ABR2024)		JUN 2024 (SBS: MAY2024)		JUL 2024 (SBS: JUN2024)	
	Monto *	Dias V.	Monto *	Dias V.	Monto *	Dias V.	Monto *	Dias V.	Monto *	Dias V.	Monto *	Dias V.
Calificación (2)	NOR		NOR		NOR		NOR		NOR		NOR	
RESUMEN												
- Total Deuda	5.570.269,27		5.565.880,60		6.099.414,15	1	5.990.689,70		5.909.630,28		5.827.082,33	
- Línea No Utilizada			1.501.000,01		1.290.526,27		1.209.131,48		1.076.788,46		830.823,56	
- Garantías	52.117.830,00		51.819.766,00		51.594.637,00		51.840.771,00		51.649.584,00		52.705.028,00	
CREDITOS DIRECTOS												
- CRÉDITOS VIGENTES	5.570.269,27		5.565.880,60		6.099.414,15	1	5.990.689,70		5.909.630,28		5.827.082,33	
-- GranE: Descuentos					190.274,26	1	124.068,87		191.012,35		318.477,43	
--- Otros					190.274,26	1	124.068,87		191.012,35		318.477,43	
-- GranE: Préstamos	5.570.269,27		5.565.880,60		5.909.139,89		5.866.620,83		5.718.617,93		5.508.604,90	



--- NoRevolventes	5.570.269,27	5.565.880,60	5.909.139,89	5.866.620,83	5.718.617,93	5.508.604,90
LINEA NO UTIL. Y CRED. NO DESEMB.						
- LinCredDescuentos		1.134.000,00	925.126,25	1.000.031,39	1.075.066,89	830.823,56
- LinCredPréstamos		367.000,01	365.400,02	209.100,09	1.721,57	
GARANTIAS						
- GARANTIAS RECIBIDAS	52.117.830,66	51.819.766,52	51.594.638,44	51.840.771,85	51.649.584,12	52.705.028,62
-- 1eraHipotecasInmuebles	6.785.273,56	6.773.219,24	7.286.949,88	7.187.488,09	7.103.554,04	7.050.710,47
-- GtiasNoPref(AvalyFianza)	45.332.557,10	45.046.547,28	44.307.688,56	44.653.283,76	44.546.030,08	45.654.318,15

Última fecha reportada por la SBS : 30/06/2024

Operación	AGO 2023 (SBS: JUL2023)		SET 2023 (SBS: AGO2023)		OCT 2023 (SBS: SET2023)		NOV 2023 (SBS: OCT2023)		DIC 2023 (SBS: NOV2023)		ENE 2024 (SBS: DIC2023)	
	Monto *	Dias V.	Monto *	Dias V.	Monto *	Dias V.	Monto *	Dias V.	Monto *	Dias V.	Monto *	Dias V.
Calificación (2)	NOR		NOR		NOR		NOR		NOR		NOR	
RESUMEN												
- Total Deuda	6.055.568,74		5.838.945,91		5.620.234,62		6.551.482,15		6.332.708,20		6.134.118,09	
- Garantías	50.204.780,00		49.872.540,00		50.821.703,00		53.515.083,00		50.854.903,00		50.334.552,00	
CREDITOS DIRECTOS												
- CRÉDITOS VIGENTES	6.055.568,74		5.838.945,91		5.620.234,62		6.551.482,15		6.332.708,20		6.134.118,09	
-- GranE:Préstamos	6.055.568,74		5.838.945,91		5.620.234,62		6.551.482,15		6.332.708,20		6.134.118,09	
--- NoRevolventes	6.055.568,74		5.838.945,91		5.620.234,62		6.551.482,15		6.332.708,20		6.134.118,09	
GARANTIAS												
- GARANTIAS RECIBIDAS	50.204.780,49		49.872.541,71		50.821.703,87		53.515.083,77		50.854.904,12		50.334.552,95	
-- 1eraHipotecasInmuebles	7.207.970,29		5.838.945,90		5.620.234,61		7.777.346,09		6.332.708,19		6.134.118,08	
-- GtiasNoPref(AvalyFianza)	42.996.810,20		44.033.595,81		45.201.469,26		45.737.737,68		44.522.195,93		44.200.434,87	

Reportado por : BBVA

Última fecha reportada por la SBS : 30/06/2024

Operación	FEB 2024 (SBS: ENE2024)		MAR 2024 (SBS: FEB2024)		ABR 2024 (SBS: MAR2024)		MAY 2024 (SBS: ABR2024)		JUN 2024 (SBS: MAY2024)		JUL 2024 (SBS: JUN2024)	
	Monto *	Dias V.	Monto *	Dias V.	Monto *	Dias V.	Monto *	Dias V.	Monto *	Dias V.	Monto *	Dias V.
Calificación (2)	NOR		NOR		NOR		NOR		NOR		NOR	
RESUMEN												
- Total Deuda	3.931.429,47		3.823.093,30		3.513.632,72		3.205.085,91		3.494.723,63		3.284.204,47	
- Línea No Utilizada	760.800,00		756.000,00		943.600,00						100.000,00	
- Garantías	10.990.650,00		10.741.626,00		10.439.129,00		10.261.127,00		10.028.271,00		10.395.707,00	
CREDITOS DIRECTOS												
- CRÉDITOS VIGENTES	3.931.429,47		3.823.093,30		3.513.632,72		3.205.085,91		3.494.723,63		3.284.204,47	
-- GranE:Préstamos	3.931.429,47		3.823.093,30		3.513.632,72		3.205.085,91		3.494.723,63		3.284.204,47	
--- Revolventes	1.000.000,00		1.000.000,00		800.000,00		600.000,00		1.000.000,00		900.000,00	
--- NoRevolventes	2.931.429,47		2.823.093,30		2.713.632,72		2.605.085,91		2.494.723,63		2.384.204,47	
LINEA NO UTIL. Y CRED. NO DESEMB.												
- LinCredDescuentos	760.800,00		756.000,00		743.600,00							
- LinCredPréstamos					200.000,00						100.000,00	
GARANTIAS												
- GARANTIAS RECIBIDAS	10.990.650,94		10.741.626,60		10.439.129,44		10.261.127,82		10.028.271,26		10.395.708,14	
-- 1eraHipotecasInmuebles	5.127.792,00		5.095.440,00		5.011.864,00		5.050.956,00		5.038.824,00		5.627.299,20	
-- GtiasNoPref(AvalyFianza)	5.862.858,94		5.646.186,60		5.427.265,44		5.210.171,82		4.989.447,26		4.768.408,94	

Última fecha reportada por la SBS : 30/06/2024

Operación	AGO 2023 (SBS: JUL2023)		SET 2023 (SBS: AGO2023)		OCT 2023 (SBS: SET2023)		NOV 2023 (SBS: OCT2023)		DIC 2023 (SBS: NOV2023)		ENE 2024 (SBS: DIC2023)	
	Monto *	Dias V.	Monto *	Dias V.	Monto *	Dias V.	Monto *	Dias V.	Monto *	Dias V.	Monto *	Dias V.
Calificación (2)	NOR		NOR		NOR		NOR		NOR		NOR	
RESUMEN												
- Total Deuda	4.466.166,66		4.462.958,31		4.357.215,89		3.651.212,77		3.445.529,88		3.838.070,33	
- Línea No Utilizada	821.600,00		739.000,00		758.600,00		1.367.600,00		1.447.200,00		941.800,00	
- Garantías	11.995.917,00		11.906.776,00		11.827.395,00		11.676.049,00		11.327.187,00		11.075.872,00	
CREDITOS DIRECTOS												
- CRÉDITOS VIGENTES	4.466.166,66		4.462.958,31		4.357.215,89		3.651.212,77		3.445.529,88		3.838.070,33	
-- GranE:Préstamos							3.651.212,77		3.445.529,88		3.838.070,33	
--- Revolventes							400.000,00		300.000,00		800.000,00	
--- NoRevolventes							3.251.212,77		3.145.529,88		3.038.070,33	
-- MedE:Préstamos	4.466.166,66		4.462.958,31		4.357.215,89							
--- Revolventes	900.000,00		1.000.000,00		1.000.000,00							



--- NoRevolventes	3.566.166,66	3.462.958,31	3.357.215,89			
LINEA NO UTIL. Y CRED. NO DESEMB.						
- LinCredDescuentos	721.600,00	739.000,00	758.600,00	767.600,00	747.200,00	741.800,00
- LinCredPréstamos	100.000,00			600.000,00	700.000,00	200.000,00
GARANTIAS						
- GARANTIAS RECIBIDAS	11.995.917,32	11.906.776,62	11.827.395,78	11.676.049,54	11.327.187,76	11.075.872,66
-- 1eraHipotecasInmuebles	4.863.584,00	4.980.860,00	5.112.964,00	5.173.624,00	5.036.128,00	4.999.732,00
-- GtiasNoPref(AvalyFianza)	7.132.333,32	6.925.916,62	6.714.431,78	6.502.425,54	6.291.059,76	6.076.140,66

Reportado por : BCP

Última fecha reportada por la SBS : 30/06/2024

Operación	FEB 2024 (SBS: ENE2024)		MAR 2024 (SBS: FEB2024)		ABR 2024 (SBS: MAR2024)		MAY 2024 (SBS: ABR2024)		JUN 2024 (SBS: MAY2024)		JUL 2024 (SBS: JUN2024)	
	Monto *	Dias V.	Monto *	Dias V.	Monto *	Dias V.	Monto *	Dias V.	Monto *	Dias V.	Monto *	Dias V.
Calificación (2)	NOR		NOR		NOR		NOR		NOR		NOR	
RESUMEN												
- Total Deuda	329.617,52		83.514,34		420.957,16		299.504,68		220.133,62		173.214,34	
- Línea No Utilizada	1.569.876,56		1.805.913,90		1.434.776,20		1.571.491,80		1.647.216,98		1.741.189,50	
- Garantías	329.617,00		83.514,00		420.957,00		299.504,00		220.133,00			
CREDITOS DIRECTOS												
- CRÉDITOS VIGENTES	329.617,52		83.514,34		420.957,16		299.504,68		220.133,62		173.214,34	
-- GranE: Descuentos	329.617,52		83.514,34		420.957,16		299.504,68		220.133,62		173.214,34	
--- Otros	329.617,52		83.514,34		420.957,16		299.504,68		220.133,62		173.214,34	
LINEA NO UTIL. Y CRED. NO DESEMB.												
- LinCredDescuentos	1.569.876,56		1.805.913,90				1.571.491,80		1.647.216,98		1.741.189,50	
- LinCredEsqMultilinea					1.434.776,20							
GARANTIAS												
- GARANTIAS RECIBIDAS	329.617,52		83.514,34		420.957,16		299.504,68		220.133,62			
-- GtiasNoPref(AvalyFianza)	329.617,52		83.514,34		420.957,16		299.504,68		220.133,62			

Última fecha reportada por la SBS : 30/06/2024

Operación	AGO 2023 (SBS: JUL2023)		SET 2023 (SBS: AGO2023)		OCT 2023 (SBS: SET2023)		NOV 2023 (SBS: OCT2023)		DIC 2023 (SBS: NOV2023)		ENE 2024 (SBS: DIC2023)	
	Monto *	Dias V.	Monto *	Dias V.	Monto *	Dias V.	Monto *	Dias V.	Monto *	Dias V.	Monto *	Dias V.
Calificación (2)	NOR		NOR		NOR		NOR		NOR		NOR	
RESUMEN												
- Total Deuda	1.291.742,84		387.914,28		491.513,63		155.129,32		109.747,43		233.472,94	
- Línea No Utilizada					1.401.350,40		1.762.643,71		1.757.563,84		1.619.256,67	
- Garantías					491.513,00		155.129,00		109.747,00		233.472,00	
CREDITOS DIRECTOS												
- CRÉDITOS VIGENTES	1.291.742,84		387.914,28		491.513,63		155.129,32		109.747,43		233.472,94	
-- GranE: Descuentos	930.942,84		387.914,28		491.513,63		155.129,32		109.747,43		233.472,94	
--- Otros	930.942,84		387.914,28		491.513,63		155.129,32		109.747,43		233.472,94	
-- GranE: Préstamos	360.800,00											
--- NoRevolventes	360.800,00											
LINEA NO UTIL. Y CRED. NO DESEMB.												
- LinCredDescuentos					1.401.350,40		1.762.643,71		1.757.563,84		1.619.256,67	
GARANTIAS												
- GARANTIAS RECIBIDAS					491.513,63		155.129,32		109.747,43		233.472,94	
-- GtiasNoPref(AvalyFianza)					491.513,63		155.129,32		109.747,43		233.472,94	

Rectificaciones SBS

Entidad	Periodo SBS	Cuenta	Concepto Rectificación	Dice	Debe Decir
---------	-------------	--------	------------------------	------	------------

Aval/Codeudor

Montos expresados en unidades de soles*

Es Avalista de: Información reportada por la SBS al 31/05/2024

Tipo Doc	Nro Documento	Nombre/Razón Social	Act	Pre	12m

Montos expresados en unidades de soles*

Quiénes lo Avalan: Información reportada por la SBS al 31/05/2024

Tipo Doc	Nro Documento	Nombre/Razón Social	Act	Pre	12m
DNI	29291330	LINARES CORNEJO DE ABARCA IRENE ANGELICA	●	●	●
Institución SBS		Calif. (2)	Saldo *		
BANCO BBVA PERÚ		NOR	2.494.723,63		
DNI	29296090	ABARCA MARTINEZ WILBERT BERLY	●	●	●
Institución SBS		Calif. (2)	Saldo *		
BANCO DE CREDITO DEL PERÚ		NOR	220.133,62		
BANCO BBVA PERÚ		NOR	2.494.723,63		
SCOTIABANK PERU S A A		NOR	4.037.040,00		
RUC	20498403493	KALÁ RENT A CAR SOCIEDAD ANONIMA CERRADA	●	●	●
Institución SBS		Calif. (2)	Saldo *		
SCOTIABANK PERU S A A		NOR	14.765.100,00		
RUC	20558645866	KALA INGENIERIA METALICA SAC	●	●	●
Institución SBS		Calif. (2)	Saldo *		
SCOTIABANK PERU S A A		NOR	10.978.786,35		

Montos expresados en unidades de soles*

Es Avalista de: Información Reportada por Entidades de Microfinanzas / Otros Créditos

Tipo Doc	Nro Documento	Nombre/Razón Social	Act	Pre	12m

Montos expresados en unidades de soles*

Quiénes lo Avalan: Información Reportada por Entidades de Microfinanzas / Otros Créditos

Tipo Doc	Nro Documento	Nombre/Razón Social	Act	Pre	12m

Documentos Protestados como Deudor/Aceptante

Montos expresados en unidades*

Reportado por la Cámara de Comercio de Lima (CCL)

Documentos Protestados sin Regularizar

	# Doc	Monto (S/) *	Max Días Venc.
Total:	0	0,00	

Tipo de Cambio 3.843

Nro. Secuencia	Tip. Reg. **	Acreedor/Girador	Tipo Doc.	Moneda	Monto *	Monto * (S/)	Boletín	F. Protesto	F. Venc	Días Venc.

**PR: Protestos, CJ: Cobranza Judicial, MO: Moras, PP: Procesos Penales

Montos expresados en unidades*

Reportado por la Cámara de Comercio de Lima (CCL)

Documentos Protestados Regularizados

	# Doc	Monto (S/) *
Total:	0	0,00

Nro. Secuencia	Tip. Reg. **	Acreedor/Girador	Tipo Doc.	Moneda	Monto *	Monto * (S/)	Boletín	F. Protesto	F. Venc.	F. Reg
----------------	--------------	------------------	-----------	--------	---------	--------------	---------	-------------	----------	--------

**PR: Protestos, CJ: Cobranza Judicial, MO: Moras, PP: Procesos Penales

Documentos Protestados como Acreedor/Girador

Montos expresados en unidades*

Reportado por la Cámara de Comercio de Lima (CCL)

Documentos Protestados sin Regularizar

	# Doc	Monto (S/) *	Max Días Venc.
Total:	3	7.301,07	503

Tipo de Cambio 3.843

Nro. Secuencia	Tip. Reg. **	Deudor/Aceptante	Tipo Doc.	Moneda	Monto *	Monto * (S/)	Boletín	F. Protesto	F. Venc.	Días Venc.
91505		AMG-AUPLATA MINING GROUP PERU S.A.C.	FAN	S/.	4.232,01	4.232,01	04/2023	28/04/2023	18/04/2023	461
85855		AMG-AUPLATA MINING GROUP PERU S.A.C.	FAN	S/.	1.698,50	1.698,50	03/2023	17/03/2023	07/03/2023	503
85854		AMG-AUPLATA MINING GROUP PERU S.A.C.	FAN	S/.	1.370,56	1.370,56	03/2023	17/03/2023	07/03/2023	503

**PR: Protestos, CJ: Cobranza Judicial, MO: Moras, PP: Procesos Penales

Montos expresados en unidades*

Reportado por la Cámara de Comercio de Lima (CCL)

Documentos Protestados Regularizados

	# Doc	Monto (S/) *
Total:	15	188.256,64

Se muestran hasta los 10 primeros documentos ordenados por Fecha de Boletín de la CCL

Nro. Secuencia	Tip. Reg. **	Deudor/Aceptante	Tipo Doc.	Moneda	Monto *	Monto * (S/)	Boletín	F. Protesto	F. Venc.	F. Reg
64818		FERREYROS SOCIEDAD ANÓNIMA	FAN	S/.	49.390,08	49.390,08	06/2022	10/06/2022	21/05/2022	24/08/2022
64812		FERREYROS SOCIEDAD ANÓNIMA	FAN	S/.	26.054,40	26.054,40	06/2022	10/06/2022	21/05/2022	24/08/2022
64817		FERREYROS SOCIEDAD ANÓNIMA	FAN	S/.	15.292,80	15.292,80	06/2022	10/06/2022	21/05/2022	24/08/2022
64806		FERREYROS SOCIEDAD ANÓNIMA	FAN	S/.	12.970,56	12.970,56	06/2022	10/06/2022	21/05/2022	24/08/2022
64810		FERREYROS SOCIEDAD ANÓNIMA	FAN	S/.	12.913,92	12.913,92	06/2022	10/06/2022	21/05/2022	24/08/2022
64807		FERREYROS SOCIEDAD ANÓNIMA	FAN	S/.	11.894,40	11.894,40	06/2022	10/06/2022	21/05/2022	24/08/2022
64815		FERREYROS SOCIEDAD ANÓNIMA	FAN	S/.	10.081,92	10.081,92	06/2022	10/06/2022	21/05/2022	24/08/2022
64808		FERREYROS SOCIEDAD ANÓNIMA	FAN	S/.	9.756,81	9.756,81	06/2022	10/06/2022	21/05/2022	24/08/2022
64811		FERREYROS SOCIEDAD ANÓNIMA	FAN	S/.	8.070,07	8.070,07	06/2022	10/06/2022	21/05/2022	24/08/2022
64809		FERREYROS SOCIEDAD ANÓNIMA	FAN	S/.	6.570,24	6.570,24	06/2022	10/06/2022	21/05/2022	24/08/2022

**PR: Protestos, CJ: Cobranza Judicial, MO: Moras, PP: Procesos Penales

Detalle de Vencidos

Comercio Exterior

Montos expresados en unidades de dólares

Muestra información reportada por la SUNAT desde el 07/02/2011

Resumen por Ejercicio

Ejercicio	Actividad	Número de Operaciones	Importe USD *	N° Países	3 países con mayor número de operaciones
2020	IMPORTACIÓN	1	26.696,59	1	CHINA

Resumen por Meses

Actividad	Ejercicio	Mes	Número de Operaciones	Importe USD *	N° Países	3 países con mayor número de operaciones
IMPORTACIÓN	2020	MAYO	1	26.696,59	1	CHINA

PUBLICACIÓN DIARIO "EL PERUANO"

Reporte Otros Créditos

Institución	FEB 2024		MAR 2024		ABR 2024		MAY 2024		JUN 2024		JUL 2024	
	Monto *	Dias V.	Monto *	Dias V.	Monto *	Dias V.	Monto *	Dias V.	Monto *	Dias V.	Monto *	Dias V.

Institución	AGO 2023		SET 2023		OCT 2023		NOV 2023		DIC 2023		ENE 2024	
	Monto *	Dias V.	Monto *	Dias V.	Monto *	Dias V.	Monto *	Dias V.	Monto *	Dias V.	Monto *	Dias V.

Reporte Otros Créditos por entidades

Sin Información