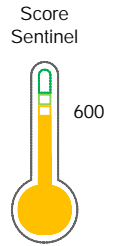


El reporte contiene solo los títulos seleccionados

- Información General
- Consulta Rápida
- Principales Acreedores
- Detalle Variación
- Posición Histórica
- Gráficos
- Rep. Vencidos
- Rep. SBS/Microf.
- SBS/Microf. Entidades
- Rectificaciones SBS
- Avalados/Avalistas
- Hechos de Importancia
- Documentos CCL
- Detalle de Vencidos
- Comercio Exterior
- Otros Créditos
- Otros Créd. Entidades
- Otros Rep. Negativos

RUC 20340584237 - CAMPOSOL S.A.

Fecha Proceso	Tipo Doc.	N. Doc.	Nota	Deuda Total *	Var.	Actual	Previo	12m
15/09/2021	RUC	20340584237	0.001	533.516.616,05				



Riesgo Medio

* La persona consultada cuenta con los siguientes créditos e indicadores.

Línea de Crédito

Sentinel Sabio

Bancarizado: SI

Recomendación de Sentinel Sabio

Evaluación Crediticia



OBSERVAR
Producto Genérico

Detalle:

- Presenta estado de riesgo medio

Cuota Estimada Mensual

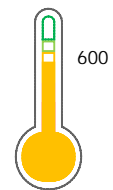
S/ 23551117,



Score Sentinel

Nivel de Riesgo

Riesgo Medio



Recomendación:

En este nivel de riesgo, 17 de 100 empresas podrían caer en incumplimiento en los próximos 12 meses

Información General

Datos Principales

21/05/2021: Última actualización de información reportada por SUNAT

Razón Social:	CAMPOSOL S.A.		
Nombre Comercial:	CAMPOSOL S.A.		
Tipo de Contribuyente:	SOCIEDAD ANONIMA		
Estado de Contribuyente:	ACTIVO	Condición del Contribuyente:	HABIDO
Inicio de Actividades:	31/01/1997		
Tamaño contribuyente:	PRINCIPAL	Dependencia:	I.PRICO NACIONAL
Actividad Económica Principal	CULTIVO DE FRUTAS.		
Actividad Económica Secundaria 1	-	Actividad Económica Secundaria 2	-
Fecha Inscripción RRPP:	05/02/1997	Número de Partida Registral:	-
Folio:	-	Asiento:	1A

Agente de retención

Direcciones Registradas

Dirección	Fuente
AVENIDA EL DERBY NRO 250 INT 301 URBANIZACION EL DERBY DE MONTEERRICO SANTIAGO DE SURCO - LIMA - LIMA (PISO 3)	SUNAT - DOMICILIO FISCAL
CARRETERA PANAMERICANA NORTE KM. 512 FUNDO AGROMAS VIRU - VIRU - LA LIBERTAD (KM 512.8)	SUNAT - S.PRODUCTIVA
CARRETERA PANAMERICANA NORTE KM. 497 CHAO - VIRU - LA LIBERTAD (PANAME. NORTE KM 497.50)	SUNAT - S.PRODUCTIVA
CARRETERA PANAMERICANA NORTE KM. 527 FUNDO PUR PUR VIRU - VIRU - LA LIBERTAD (KM 527.30)	SUNAT - S.PRODUCTIVA
CARRETERA PANAMERICANA NORTE NRO. 510 FUNDO MAR VERDE VIRU - VIRU - LA LIBERTAD (KM 510.40)	SUNAT - S.PRODUCTIVA
CANAL DE DERIVACION CHIRA KM. 48 FUNDO TERRA TAMBO GRANDE - PIURA - PIURA (CIENEGUILLO SUR)	SUNAT - S.PRODUCTIVA
CARRETERA CANAL CHIRA NRO. SN CASERIO CIENEGUILLO CENTRO PIURA - PIURA - PIURA (ALTURA CANAL CHIRA - PIURA)	SUNAT - DEPOSITO
CARRETERA PANAMERICANA NORTE KM. 503 FUNDO LOTE 7B II VIRU - VIRU - LA LIBERTAD	SUNAT - S.PRODUCTIVA
CARRETERA PANAMERICANA NORTE KM. 495 CHAO - VIRU - LA LIBERTAD (SECTOR II)	SUNAT - S.PRODUCTIVA
CARRETERA PANAMERICANA NORTE KM. 497 FUNDO FUNDO AGRICULTOR CHAO - VIRU - LA LIBERTAD	SUNAT - S.PRODUCTIVA
ZONA INDUSTRI II COMPLEM MZA. I LTE. 01 ZONA INDUSTRIAL ZONA INDUSTRIAL PAITA - PAITA - PIURA	SUNAT - S.PRODUCTIVA
AVENIDA INDUSTRIAL MZA. 10 LTE. 14-A URBANIZACION CHAO CHAO - VIRU - LA LIBERTAD	SUNAT - L. COMERCIAL
CASERIO HUANGALA NRO. SN FUNDO FUNDO AGRO ALEGRE SULLANA - SULLANA - PIURA (ALT. KM 21 CARRETERA CANAL-CHIRA)	SUNAT - S.PRODUCTIVA
NRO. S/N FUNDO 7A III ETAPA-I SECTOR-II CHAO - VIRU - LA LIBERTAD (LT-7AIII ALTURA CAR.PANAMERICANA KM.500)	SUNAT - S.PRODUCTIVA
CARRETERA TAMBOGRANDE KM. 7.8 CASERIO CIENEGUILLO CENTRO SULLANA - SULLANA - PIURA	SUNAT - S.PRODUCTIVA
CARRETERA CRUCE TAMBOGRANDE NRO. 105 ZONA INDUSTRIAL TAMBO GRANDE TAMBO GRANDE - PIURA - PIURA	SUNAT - S.PRODUCTIVA
AVENIDA ARGENTINA NRO. 2951 CALLAO - PROV. CONST. DEL CALLAO - CALLAO	SUNAT - DEPOSITO
CALLE MANUEL COLOMA MZA. C LTE. 7 ZONA INDUSTRIAL PARQUE INDUSTRIAL SULLANA - SULLANA - PIURA	SUNAT - DEPOSITO
CRUCE TAMBOGRANDE NRO. S N TAMBO GRANDE - PIURA - PIURA	SUNAT - DEPOSITO
AVENIDA PANAMERICANA NORTE INT. L-12 KM. 558 URBANIZACION FUNDO LARREA TRUJILLO - TRUJILLO - LA LIBERTAD	SUNAT - DEPOSITO

AVENIDA GONZALES PRADA NRO. S/N LTE. 3-4 URBANIZACION FUNDO LARREA MOCHE - TRUJILLO - LA LIBERTAD (KM. 562)	SUNAT - DEPOSITO
CM CANAL CHIRA NRO. S N CASERIO CIENEGUILLA CENTRO SULLANA - SULLANA - PIURA (LADO DERECHO CALLE DANIEL ESCOBAR)	SUNAT - S.PRODUCTIVA
MZA. A LTE. 14 SECTOR ALTO MOCHE MOCHE - TRUJILLO - LA LIBERTAD	SUNAT - DEPOSITO
AVENIDA ENRIQUE VALENZUELA NRO. 698 PACASMAYO - PACASMAYO - LA LIBERTAD (SEC. CERCADO)	SUNAT - DEPOSITO
AVENIDA FATIMA NRO. 127 URBANIZACION LA MERCED TRUJILLO - TRUJILLO - LA LIBERTAD (PISO 2)	SUNAT - OF.ADMINIST.
CALLE HUANCAQUITO NRO. S/N PUEBLO JOVEN LAS GAVIOTAS VIRU - VIRU - LA LIBERTAD	SUNAT - DEPOSITO
JIRON ATAHUALPA NRO. 849 URBANIZACION CHEPEN CHEPEN - CHEPEN - LA LIBERTAD	SUNAT - DEPOSITO
CALLE MANUEL PASTOR INT. L-17 MZA. 63 URBANIZACION SAN PEDRO SAN PEDRO DE LLOC - PACASMAYO - LA LIBERTAD	SUNAT - DEPOSITO
AVENIDA VIRU NRO. 1427 PUEBLO VIRU VIRU - VIRU - LA LIBERTAD	SUNAT - DEPOSITO
CALLE TRUJILLO NRO. S/N PUEBLO EL CARMELO VIRU - VIRU - LA LIBERTAD	SUNAT - DEPOSITO
CARRETERA A PUEBLO NUEVO KM. 7 ASENTAMIENTO HUMANO LOS PARQUES PUEBLO NUEVO - CHEPEN - LA LIBERTAD	SUNAT - DEPOSITO
PASAJE B MZA. G LTE. 2 URBANIZACION PRE URBANA TIPO HUERTA CHORRILLOS - LIMA - LIMA	SUNAT - DEPOSITO
CARRETERA PANAMERICANA SUR KM. 97.3 LTE. 3 ASIA LIMA - LIMA - LIMA	SUNAT - L. COMERCIAL
TAMBO REAL NUEVO NRO. S/N SEC. TAMBO REAL NUEVO SANTA - SANTA - ANCASH	SUNAT - DEPOSITO
BLAS DE LA CARRERA MZA. B LTE. 3 HUAURA - HUAURA - LIMA	SUNAT - DEPOSITO
NRO. S/N LA CALERA JAYANCA - LAMBAYEQUE - LAMBAYEQUE (DENTRO DEL FUNDO LA VIÑA)	SUNAT - DEPOSITO
AVENIDA LOS FUNDADORES NRO. S/N SANTA RITA DE SIGUAS - AREQUIPA - AREQUIPA	SUNAT - S.PRODUCTIVA
AVENIDA CARRETERA PAITA-SULLANA MZA. F LTE. 1 ZONA INDUSTRIAL II PAITA - PAITA - PIURA	SUNAT - DEPOSITO
CARRETERA SULLANA-TAMBOGRANDE NRO. SN CASERIO SAN JUAN DE LOS RANCHOS SULLANA - SULLANA - PIURA (FRENTE A L Y T)	SUNAT - DEPOSITO
NRO. SN PREDIO RUSTICO AURORA PACANGA - CHEPEN - LA LIBERTAD (SECTOR CERRO COLORADO)	SUNAT - DEPOSITO
LTE. REF. FUNDO LOS MANZANOS SANTA RITA DE SIGUAS - AREQUIPA - AREQUIPA (LOTES NRO 49 Y 47)	SUNAT - S.PRODUCTIVA
AVENIDA NESTOR GAMBETA KM. 14.5 VENTANILLA - PROV. CONST. DEL CALLAO - CALLAO (CARRETERA A VENTANILLA)	SUNAT - DEPOSITO
AVENIDA CRNL. NESTOR GAMBETTA NRO. 8643 U. IND. OQUENDO CALLAO - PROV. CONST. DEL CALLAO - CALLAO	SUNAT - DEPOSITO
AVENIDA NESTOR GAMBETA KM. 14.5 CALLAO - PROV. CONST. DEL CALLAO - CALLAO	SUNAT - DEPOSITO
CARRETERA HUARAZ-CARAZ KM. 220 SEC. ANTA ANTA - CARHUAZ - ANCASH (CAR LONGITUDINAL DE LA SIERRA NORTE 3N)	SUNAT - S.PRODUCTIVA
CARRETERA PAITA - SULLANA KM. 51 ZONA INDUSTRIAL PARTE ALTA SAN LUCAS DE C COLAN - PAITA - PIURA	SUNAT - DEPOSITO
NRO. S/N FUNDO OASIS SANTA RITA DE SIGUAS - AREQUIPA - AREQUIPA (LATERAL 6)	SUNAT - S.PRODUCTIVA
NRO. S/N FUNDO SAN JUAN DE YANAMUCLO JAUJA - JAUJA - JUNIN (CAR. HUANCAYO KM 32)	SUNAT - S.PRODUCTIVA

Representantes Legales

Nro Documento	Nombre de Representante	Act	Pre	12m	Fecha desde que ocupa Cargo	Cargo
07866431	COLICHON SAS ANDRES DANIEL				29/05/2017	GERENTE DE FINANZAS
10223178	DYER CORIAT SAMUEL BARNABY				12/04/2021	GERENTE GENERAL
10310393	MORALES GARCES PEDRO JAVIER				11/07/2016	GERENTE
10540344	ENCISO RIVERA ROCIO MILAGROS				11/07/2016	GERENTE
29666751	LOZADA VASQUEZ TERESA PAOLA				11/07/2016	GERENTE
40669155	VENEGAS ALFARO PATRICIA LORENA				11/07/2016	APODERADO
40932018	AGÜERO SALINAS FELIX EDGARDO				03/09/2018	APODERADO

41426427	VILLANES CASTRO PATRICIA LORENA				03/09/2018	APODERADO
44127399	CARRASCO BENAVIDES ALVARO				03/09/2018	APODERADO
45444985	ZEGARRA VALVERDE JORGE AMERICO				11/07/2016	APODERADO

Empresas Relacionadas a:

COLICHON SAS ANDRES DANIEL

Ruc	Razón Social	Semáforos			Fecha desde que ocupa Cargo	Cargo	Estado
		Act	Pre	12m			
20127765279	COESTI S.A.				04/11/2013	APODERADO	ACTIVO
20513632569	MARINASOL S.A.				31/12/2018	APODERADO	ACTIVO
20537738775	NEXO LUBRICANTES S.A.				25/11/2013	APODERADO	BAJA PROVISIONAL
20550137489	PRIMAX GAS S.A.				20/12/2013	APODERADO	ACTIVO
20552549156	JUNTA DE PROPIETARIOS DEL EDIFICIO UBICADO EN LA CALLE MANUEL				07/02/2015	PRESIDENTE	ACTIVO
20602385320	SIBOURE HOLDINGS S.A.C.				31/12/2018	APODERADO	ACTIVO

DYER CORIAT SAMUEL BARNABY

Ruc	Razón Social	Semáforos			Fecha desde que ocupa Cargo	Cargo	Estado
		Act	Pre	12m			
20366904027	CORPORACION PESQUERA RIBAR SA				20/06/2007	GERENTE GENERAL	BAJA DEFINITIVA
20393932393	ZENON PROMOTORA Y CONSTRUCTORA S.A.C.				27/02/2013	APODERADO	ACTIVO
20509410608	AUSINCA PERU S.A.				19/08/2004	PRESIDENTE DIRECTOR	ACTIVO
20512024492	INMOBILIARIA NEWTON SOCIEDAD ANONIMA CERRADA				07/09/2007	GERENTE GENERAL	BAJA DEFINITIVA
20513430770	D & C PESCA S.A.C.				09/05/2006	GERENTE GENERAL	ACTIVO
20514015652	JADRAN S.A.				31/08/2006	GERENTE GENERAL	BAJA DEFINITIVA
20565646835	BLUE HOLDING S.A.C.				12/09/2014	GERENTE GENERAL	ACTIVO
20600042549	GRUPO INMOBILIARIO D&C SAC				28/11/2014	APODERADO	ACTIVO
20600516427	BLUE HOLDING MANAGEMENT SAC				25/05/2015	GERENTE GENERAL	ACTIVO
20600759907	ROSES INVESTMENTS SAC				12/10/2015	APODERADO	ACTIVO
20602304991	CORPORACION LUPUNA S.A.C.				22/06/2017	APODERADO	ACTIVO
20602531865	INNOVER PERU S.A.C.				22/08/2017	APODERADO	SUSPENSION TEMPORAL
20602641636	ASOCIACION NAMUNE				08/10/2020	PRESIDENTE	ACTIVO
20603748655	SOCIEDAD RENT BLUE S.A.C.				29/08/2018	GERENTE GENERAL	ACTIVO
20604667225	TRANSPORTES ECOBUS S.A.C.				08/04/2019	APODERADO	ACTIVO

MORALES GARCES PEDRO JAVIER

Ruc	Razón Social	Semáforos			Fecha desde que ocupa Cargo	Cargo	Estado
		Act	Pre	12m			
20539988019	ASOCIACION CULTURAL ARTICREATIVO				04/03/2013	PRESIDENTE	ACTIVO
20601633796	CENTRO INTERNACIONAL DE INVESTIGACION, DESARROLLO E INNOVAC				14/07/2016	PRESIDENTE	BAJA DE OFICIO
20602385320	SIBOURE HOLDINGS S.A.C.				31/12/2018	APODERADO	ACTIVO

ENCISO RIVERA ROCIO MILAGROS

Ruc	Razón Social	Semáforos			Fecha desde que ocupa Cargo	Cargo	Estado
		Act	Pre	12m			
20600044312	ASOCIACION PARA LA CERTIFICACION DE PRODUCTORES AGRICOLAS P				13/01/2016	PRESIDENTE	BAJA DE OFICIO

AGÜERO SALINAS FELIX EDGARDO

Ruc	Razón Social	Semáforos			Fecha desde que ocupa Cargo	Cargo	Estado
		Act	Pre	12m			
20603053223	SOCIEDAD AGRICOLA TURIN S.A.C.				27/02/2018	GERENTE GENERAL	ACTIVO

CARRASCO BENAVIDES ALVARO

Ruc	Razón Social	Semáforos			Fecha desde que ocupa Cargo	Cargo	Estado
		Act	Pre	12m			

20484248649	NOR AGRO PERU SAC				31/12/2018	APODERADO	ACTIVO
20513634855	MUELLES Y SERVICIOS PAITA S.A.C.				31/12/2018	APODERADO	ACTIVO
20602401473	GRAINLENS SOCIEDAD ANONIMA CERRADA				31/12/2018	APODERADO	ACTIVO
20602540465	BLACKLOCUST SOCIEDAD ANONIMA CERRADA				03/12/2018	APODERADO	ACTIVO

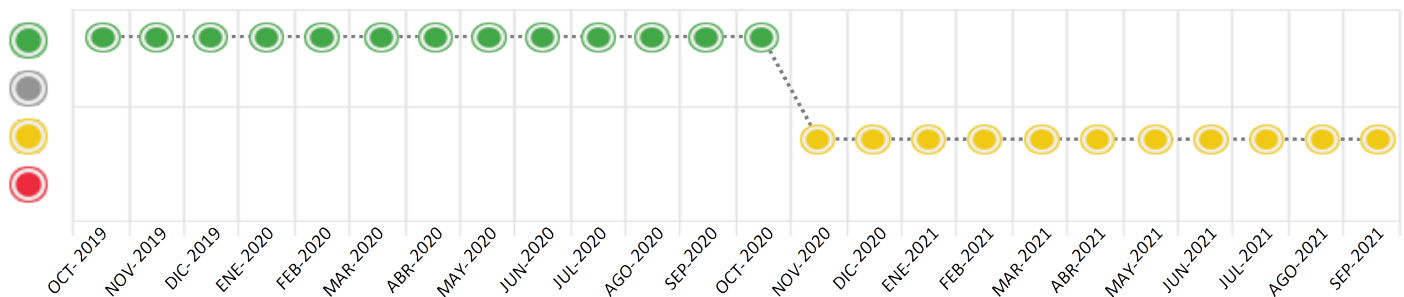
Consulta Rápida

Documento de identidad consultado

Fecha Proceso	Tipo Doc.	N. Doc.	Nombre o Raz. Social	Nota	Deuda Total *	Var.	Actual	Previo	12m
15/09/2021	RUC	20340584237	CAMPOSOL S.A.	0.001	533.516.616,05				

Montos expresados en unidades de soles*

Semáforos de los últimos 24 meses



Semáforo	Descripción
	No registra información de deudas
	Mínimo Riesgo: Sin deudas vencidas
	Mediano Riesgo: Deudas con poco atraso*
	Alto Riesgo: Deudas con atraso significativo*

*Semáforo deuda menor: Deuda vencida menor S/ 100 personas naturales o menor S/ 500 personas jurídicas

Verde: 0 <= Sem. < 0.001
 Amarillo: 0.001 <= Sem. <= 2
 Rojo: 2 < Sem. <= 6

Variación	Descripción
	Variación Negativa: La nueva información reportada ha incrementado tu riesgo crediticio
	Variación Positiva: La nueva información ha mejorado tu posición de riesgo
	Variación Porcentual Positiva: El monto total reportado por la SBS/Microfinanzas o número de instituciones financieras ha aumentado
	Variación Porcentual Negativa: El monto total reportado por la SBS/Microfinanzas o número de instituciones financieras ha disminuido
	Aproximadamente igual o igual

Detalle de la deuda SBS/Microfinanzas

Entidad	Deuda Anterior			Deuda a SET 2021				Rect. (1)	Disc.
	MAR 2021	JUN 2021	AGO 2021	Fecha Inf.	Calif. (2)	Monto *	Días Venc.		
SCOTIABANK	94.443.566,85	179.041.726,47	194.925.280,45	31/07/2021	NOR	194.925.280,45			
INTERBANK	112.737.489,00	119.003.069,83	121.011.463,28	31/07/2021	NOR	121.011.463,28			
BBVA	165.423.302,35	133.525.039,02	100.449.407,96	31/07/2021	NOR	100.449.407,96			
BCO SANTANDER PERU	6.754.556,42	23.794.112,11	80.591.347,53	31/07/2021	NOR	80.591.347,53			
ICBC PERU BANK S.A.			36.360.000,00	31/07/2021	NOR	36.360.000,00			
TOTAL	379.358.914,62	455.363.947,43	533.337.499,22			533.337.499,22			

(1) Ver detalle en el cuadro de Rectificaciones SBS

(2) NOR: Normal, CPP: Con Problemas Potenciales, DEF: Deficiente, DUD: Dudoso, PER: Pérdida, SCAL: Sin Calificación

Detalle de la deuda de Otros Créditos

Entidad	Deuda Anterior			Deuda a SET 2021				Disc.
	MAR 2021	JUN 2021	AGO 2021	Fecha Inf.	Calif. (2)	Monto	Días Venc.	
TOTAL								

(2) NOR: Normal, CPP: Con Problemas Potenciales, DEF: Deficiente, DUD: Dudoso, PER: Pérdida, SCAL: Sin Calificación

Detalle de vencidos

# Doc	Fuente - Acreedor	Monto *	Días Venc.
	Documentos Impagos	177.363,24	1,433
31	INTEROC SOCIEDAD ANONIMA	159.450,84	1,433
1	CORPORACION MADERERA BENLY S.A.C.	17.912,40	581
	Deuda Laboral	1.753,59	1,507
14	PROFUTURO AFP	1.753,59	1,507

Utilización de Lineas de Crédito

Instituciones	**	Línea Aprobada	Línea No Utilizada	Línea Utilizada	% L. Uti.
SCOTIABANK	TCO	60.600,00			0%
SCOTIABANK	TOT		54.993,00		
BBVA	TOT		121.200,00		
TOTAL		60.600,00	176.193,00		0%

**(TCO): Tarjetas de Crédito de Consumo, (TOT): Otras Tarjetas de Crédito

Principales Acreedores

Montos expresados en unidades de soles*

Resumen de Deudas

Descripción de la Deuda	Monto *	Días
Deuda total SBS al 31/07/2021	533.337.499,22	
% Calificación normal	100,00	
Peor Calificación (2)	NOR	
Otros Créditos	0,00	****
Deuda vencida		
Documentos Impagos	177.363,24	1,433
Deuda Laboral	1.753,59	1,507
Total deuda vencida	179.116,83	

Detalle de deuda SBS/Microfinanzas

Institución SBS	Calif. (2)	Saldo *	% Ven.	Días Venc.	Rect.(1)
SCOTIABANK	NOR	194.925.280,45	0.00		
INTERBANK	NOR	121.011.463,28	0.00		
BBVA	NOR	100.449.407,96	0.00		
BCO SANTANDER PERU	NOR	80.591.347,53	0.00		
ICBC PERU BANK S.A.	NOR	36.360.000,00	0.00		
Deuda Total SBS/MicroFinanzas		533.337.499,22	0		

Detalle de Riesgos SBS/Microfinanzas

Concepto	Saldo *
Deuda Directa	525.584.453,05
Deuda Indirecta	7.753.046,17
Deuda Castigada	0,00
Deuda Total SBS/MicroFinanzas	533.337.499,22
Línea Tarj.Cred. No utilizada	176.193,00
Total Riesgo SBS/MicroFinanzas	533.513.692,22

Detalle de deuda Otros Créditos

Empresa	Calif. (2)	Saldo *	% Ven.	Días Venc.	Disc.
Deuda Total Otros Créditos		0,00	0		

Detalle de vencidos

# Doc	Fuente - Acreedor	Monto *	Días Venc.
	Documentos Impagos	177.363,24	1,433
31	INTEROC SOCIEDAD ANONIMA	159.450,84	1,433
1	CORPORACION MADERERA BENLY S.A.C.	17.912,40	581
	Deuda Laboral	1.753,59	1,507
14	PROFUTURO AFP	1.753,59	1,507

Detalle Variación

Montos expresados en unidades de soles*

Resumen de la variación

Descripción de la deuda	01/09/2021	15/09/2021	Variación
Score	0.001	0.001	0.000
Nro. Entidades SBS/Microf.	5	5	0
Riesgo Total SBS/Microf. *	533.337.499,22	533.337.499,22	
Deuda Directa	525.584.453,05	525.584.453,05	0,00
Deuda Indirecta	7.753.046,17	7.753.046,17	0,00
Deuda Castigada	0,00	0,00	0,00

Variación del Riesgo Total SBS/Microf. *	Antes	15/09/2021	Variación
Último Mes	533.337.499,22	533.337.499,22	0,00
Último Trimestre	455.363.947,43	533.337.499,22	77.973.551,79
Último Semestre	379.358.914,62	533.337.499,22	153.978.584,60
Último Año	466.372.497,31	533.337.499,22	66.965.001,91

Calificación SBS/Microf.	01/09/2021	15/09/2021	Variación
% NOR (Normal)	100.00	100.00	
% CPP (Con Problemas Potenciales)	0.00	0.00	0.00
% DEF (Deficiente)	0.00	0.00	0.00
% DUD (Dudoso)	0.00	0.00	0.00
% PER (Pérdida)	0.00	0.00	0.00

Deuda vencida *	01/09/2021	15/09/2021	Variación
Total deuda vencida	0,00	0,00	0,00

Deuda por Otros Créditos *	01/09/2021	15/09/2021	Variación
Total deuda otros créditos	0,00	0,00	0,00

Detalle de la variación

Fuente - Acreedor *	01/09/2021	15/09/2021	Variación
---------------------	------------	------------	-----------

Posición Histórica

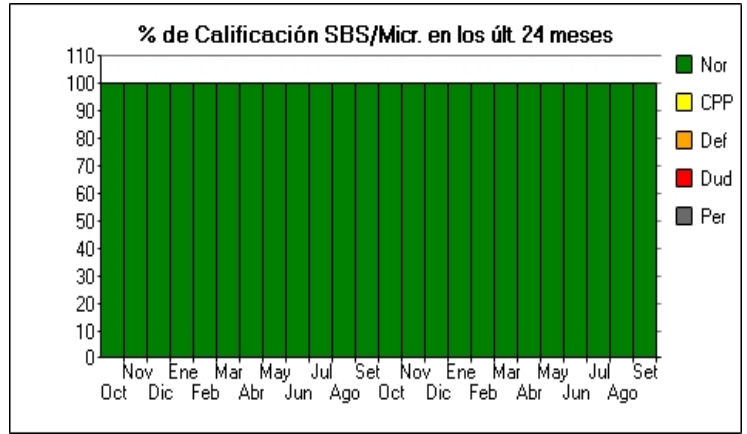
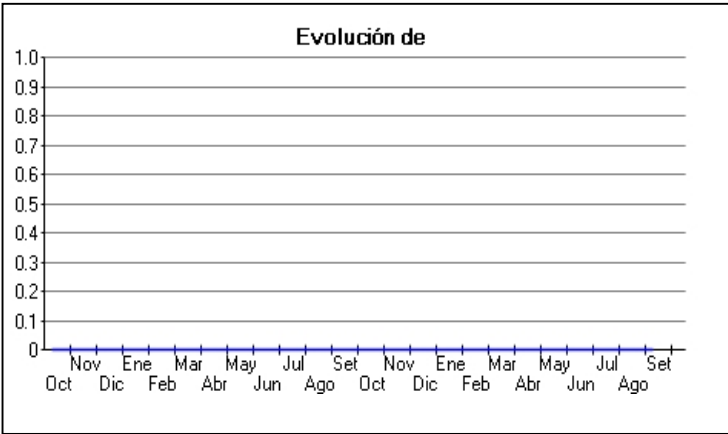
Montos expresados en unidades de soles*

Fecha de Proceso	Sema. Actual	Sem. Riesgo	Var.	Superintendencia de Banca y Seguros (SBS/Microfinan.)				Otros Créditos	Otros Vencidos *				Ctas. Cerr./Anu.		Otros Repor. Negati.	
				# Enti.	Deuda Total *	% Cali. normal	Peor Califi. (2)		Deuda Vencida *	Protestos	Docs. Impagos	Deuda Tributaria	Deuda Laboral	Cta. Cte.		Tar. Créd.
15/09/202	●	0.001	☰	5	533.337.499,22	100.00	NOR	0,00	0,00	0,00	177.363,24	0,00	1.753,59	0	0	0
01/09/202	●	0.001	☰	5	533.337.499,22	100.00	NOR	0,00	0,00	0,00	177.363,24	0,00	1.753,59	0	0	0
23/08/202	●	0.001	☰	5	533.337.499,22	100.00	NOR	0,00	0,00	0,00	175.645,35	0,00	1.753,59	0	0	0
02/08/202	●	0.001	☰	6	470.275.102,34	100.00	NOR	0,00	0,00	0,00	175.645,35	0,00	1.753,59	0	0	0
24/07/202	●	0.001	☰	6	470.275.102,34	100.00	NOR	0,00	0,00	0,00	168.539,56	0,00	1.753,59	0	0	0
02/07/202	●	0.001	☰	4	455.363.947,43	100.00	NOR	0,00	0,00	0,00	168.539,56	0,00	1.753,59	0	0	0
01/07/202	●	0.001	☰	4	455.363.947,43	100.00	NOR	0,00	0,00	0,00	222.159,52	0,00	1.753,59	0	0	0
30/06/202	●	0.001	☰	4	455.363.947,43	100.00	NOR	0,00	0,00	0,00	220.597,81	0,00	1.753,59	0	0	0
28/06/202	●	0.002	☰	4	455.363.947,43	100.00	NOR	0,00	0,00	0,00	316.846,58	0,00	1.753,59	0	0	0
25/06/202	●	0.002	☰	4	455.363.947,43	100.00	NOR	0,00	0,00	0,00	316.846,58	0,00	1.753,59	0	0	0
23/06/202	●	0.002	☰	4	455.363.947,43	100.00	NOR	0,00	0,00	0,00	316.846,58	0,00	1.753,59	0	0	0
21/06/202	●	0.002	☰	4	428.805.725,08	100.00	NOR	0,00	0,00	0,00	316.846,58	0,00	1.753,59	0	0	0
16/06/202	●	0.002	☰	4	428.805.725,08	100.00	NOR	0,00	0,00	0,00	316.846,58	0,00	1.753,59	0	0	0
14/06/202	●	0.002	☰	4	428.805.725,08	100.00	NOR	0,00	0,00	0,00	316.846,58	0,00	1.753,59	0	0	0
12/06/202	●	0.002	☰	4	428.805.725,08	100.00	NOR	0,00	0,00	0,00	316.846,58	0,00	1.753,59	0	0	0
08/06/202	●	0.002	☰	4	428.805.725,08	100.00	NOR	0,00	0,00	0,00	316.846,58	0,00	1.753,59	0	0	0
07/06/202	●	0.002	☰	4	428.805.725,08	100.00	NOR	0,00	0,00	0,00	316.846,58	0,00	1.753,59	0	0	0
04/06/202	●	0.002	☰	4	428.805.725,08	100.00	NOR	0,00	0,00	0,00	316.846,58	0,00	1.753,59	0	0	0
02/06/202	●	0.002	☰	4	428.805.725,08	100.00	NOR	0,00	0,00	0,00	316.846,58	0,00	1.753,59	0	0	0
01/06/202	●	0.002	☰	4	428.805.725,08	100.00	NOR	0,00	0,00	0,00	316.846,58	0,00	1.753,59	0	0	0
31/05/202	●	0.002	☰	4	428.805.725,08	100.00	NOR	0,00	0,00	0,00	315.636,25	0,00	1.753,59	0	0	0
28/05/202	●	0.002	☰	4	428.805.725,08	100.00	NOR	0,00	0,00	0,00	315.636,25	0,00	1.753,59	0	0	0
27/05/202	●	0.002	☰	4	428.805.725,08	100.00	NOR	0,00	0,00	0,00	315.636,25	0,00	1.753,59	0	0	0
26/05/202	●	0.002	☰	4	428.805.725,08	100.00	NOR	0,00	0,00	0,00	315.636,25	0,00	1.753,59	0	0	0
25/05/202	●	0.002	☰	4	428.805.725,08	100.00	NOR	0,00	0,00	0,00	315.636,25	0,00	1.753,59	0	0	0
24/05/202	●	0.002	☰	4	428.805.725,08	100.00	NOR	0,00	0,00	0,00	315.636,25	0,00	1.753,59	0	0	0
19/05/202	●	0.003	☰	4	396.130.743,54	100.00	NOR	0,00	0,00	0,00	315.636,25	0,00	1.753,59	0	0	0
18/05/202	●	0.003	☰	4	396.130.743,54	100.00	NOR	0,00	0,00	0,00	315.636,25	0,00	1.753,59	0	0	0
17/05/202	●	0.003	☰	4	396.130.743,54	100.00	NOR	0,00	0,00	0,00	315.636,25	0,00	1.753,59	0	0	0

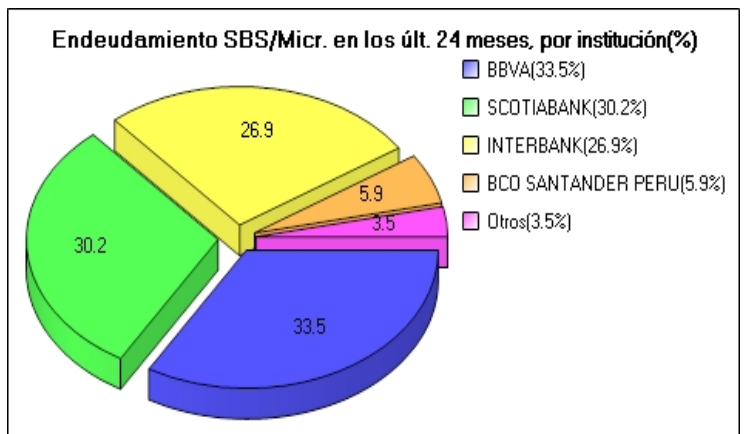
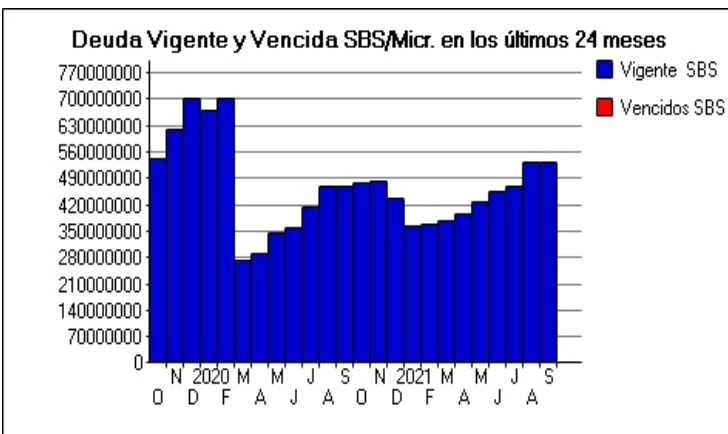
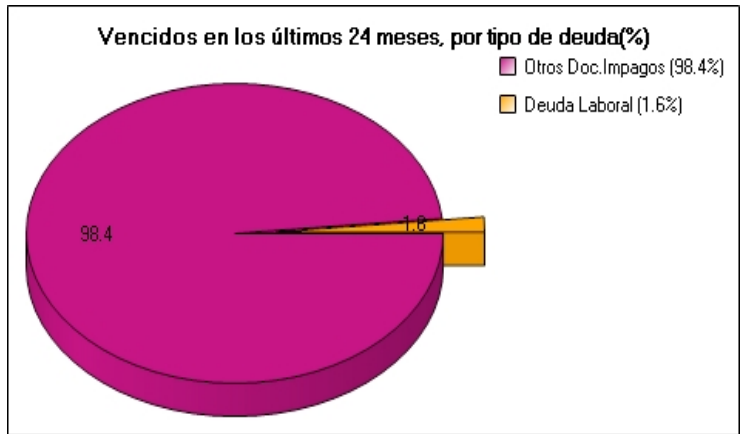
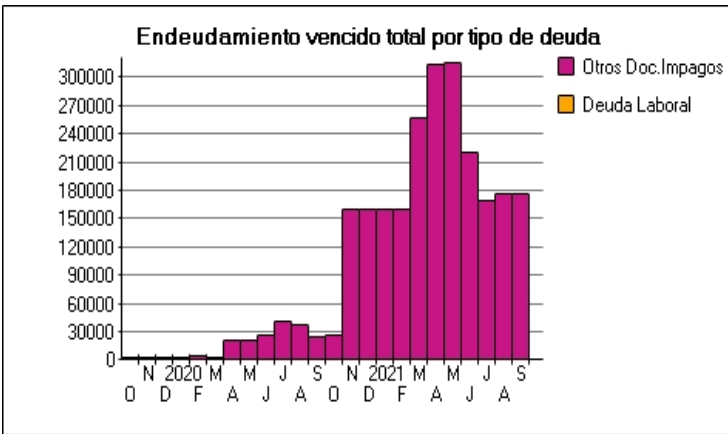
25/05/202	●	0.000	📄	5 347.107.561,85	100.00	NOR	0,00	0,00	0,00	21.466,18	0,00	1.753,59	0	0	0
18/05/202	●	0.000	📄	4 289.962.565,88	100.00	NOR	0,00	0,00	0,00	21.466,18	0,00	1.753,59	0	0	0
13/05/202	●	0.000	📄	4 289.962.565,88	100.00	NOR	0,00	0,00	0,00	21.466,18	0,00	1.753,59	0	0	0
12/05/202	●	0.000	📄	4 289.962.565,88	100.00	NOR	0,00	0,00	0,00	21.466,18	0,00	1.753,59	0	0	0
04/05/202	●	0.000	📄	4 289.962.565,88	100.00	NOR	0,00	0,00	0,00	21.466,18	0,00	1.753,59	0	0	0
28/04/202	●	0.000	📄	4 289.962.565,88	100.00	NOR	0,00	0,00	0,00	21.528,43	0,00	1.753,59	0	0	0
27/04/202	●	0.000	📄	4 289.962.565,88	100.00	NOR	0,00	0,00	0,00	21.528,43	0,00	1.753,59	0	0	0
22/04/202	●	0.000	📄	4 269.946.571,66	100.00	NOR	0,00	0,00	0,00	21.528,43	0,00	1.753,59	0	0	0
21/04/202	●	0.000	📄	4 269.946.571,66	100.00	NOR	0,00	0,00	0,00	21.528,43	0,00	1.753,59	0	0	0
14/04/202	●	0.000	📄	4 269.946.571,66	100.00	NOR	0,00	0,00	0,00	3.616,03	0,00	1.753,59	0	0	0
02/04/202	●	0.000	📄	4 269.946.571,66	100.00	NOR	0,00	0,00	0,00	3.616,03	0,00	1.753,59	0	0	0
27/03/202	●	0.000	📄	4 269.946.571,66	100.00	NOR	0,00	0,00	0,00	3.604,86	0,00	1.753,59	0	0	0
25/03/202	●	0.000	📄	4 269.946.571,66	100.00	NOR	0,00	0,00	0,00	3.604,86	0,00	1.753,59	0	0	0
20/03/202	●	0.000	📄	4 269.946.571,66	100.00	NOR	0,00	0,00	0,00	3.604,86	0,00	1.753,59	0	0	0
06/03/202	●	0.000	📄	5 702.376.164,01	100.00	NOR	0,00	0,00	0,00	3.604,86	0,00	1.753,59	0	0	0
03/03/202	●	0.000	📄	5 702.376.164,01	100.00	NOR	0,00	0,00	0,00	5.192,60	0,00	1.753,59	0	0	0
29/02/202	●	0.000	📄	5 702.376.164,01	100.00	NOR	0,00	0,00	0,00	5.122,95	0,00	1.753,59	0	0	0
24/02/202	●	0.000	📄	5 702.376.164,01	100.00	NOR	0,00	0,00	0,00	3.535,21	0,00	1.753,59	0	0	0
19/02/202	●	0.000	📄	5 668.688.292,99	100.00	NOR	0,00	0,00	0,00	3.535,21	0,00	1.753,59	0	0	0
17/02/202	●	0.000	📄	5 668.688.292,99	100.00	NOR	0,00	0,00	0,00	3.535,21	0,00	1.753,59	0	0	0
14/02/202	●	0.000	📄	5 668.688.292,99	100.00	NOR	0,00	0,00	0,00	3.535,21	0,00	1.753,59	0	0	0
10/02/202	●	0.000	📄	5 668.688.292,99	100.00	NOR	0,00	0,00	0,00	2.683,21	0,00	1.753,59	0	0	0
06/02/202	●	0.000	📄	5 668.688.292,99	100.00	NOR	0,00	0,00	0,00	0,00	0,00	1.753,59	0	0	0
05/02/202	●	0.000	📄	5 668.688.292,99	100.00	NOR	0,00	0,00	0,00	2.683,21	0,00	1.753,59	0	0	0
22/01/202	●	0.000	📄	5 668.688.292,99	100.00	NOR	0,00	0,00	0,00	2.641,71	0,00	1.753,59	0	0	0
03/01/202	●	0.000	📄	5 703.305.967,72	100.00	NOR	0,00	0,00	0,00	2.641,71	0,00	1.753,59	0	0	0
21/12/201	●	0.000	📄	5 703.305.967,72	100.00	NOR	0,00	0,00	0,00	2.714,34	0,00	1.753,59	0	0	0
03/12/201	●	0.000	📄	5 620.423.428,86	100.00	NOR	0,00	0,00	0,00	2.714,34	0,00	1.753,59	0	0	0
23/11/201	●	0.000	📄	5 620.423.428,86	100.00	NOR	0,00	0,00	0,00	2.671,24	0,00	1.753,59	0	0	0
13/11/201	●	0.000	📄	4 541.508.008,56	100.00	NOR	0,00	0,00	0,00	2.671,24	0,00	1.753,59	0	0	0
04/11/201	●	0.000	📄	4 541.508.008,56	100.00	NOR	0,00	0,00	0,00	2.671,24	0,00	0,00	0	0	0
22/10/201	●	0.000	📄	4 541.508.008,56	100.00	NOR	0,00	0,00	0,00	2.699,97	0,00	0,00	0	0	0
19/10/201	●	0.000	📄	4 541.508.008,56	100.00	NOR	0,00	0,00	0,00	41.987,66	0,00	0,00	0	0	0
16/10/201	●	0.000	📄	4 515.026.860,39	100.00	NOR	0,00	0,00	0,00	41.987,66	0,00	0,00	0	0	0
01/10/201	●	0.000	📄	4 515.026.860,39	100.00	NOR	0,00	0,00	0,00	44.965,17	0,00	0,00	0	0	0

Gráficos

Montos expresados en unidades de soles*



NOR: Normal, CPP: Con Problemas Potenciales, DEF: Deficiente, DUD: Dudoso, PER: Pérdida, SCAL: Sin Calificación



Reporte de Vencidos

Montos expresados en unidades de soles*

Fuente - Acreedor	JUN 2021			JUL 2021			AGO 2021			SET 2021		
	# Docs.	Monto *	Dias V.	# Docs.	Monto *	Dias V.	# Docs.	Monto *	Dias V.	# Docs.	Monto *	Dias V.
Documentos Impagos												
INTEROC SOCIEDAD ANONIMA	31	149.065,45	135	31	150.627,16	138	31	157.732,95	141	31	159.450,84	143
CORPORACION MADERERA BENLY S.A.C.	1	17.912,40	504	1	17.912,40	535	1	17.912,40	56	1	17.912,40	58
TECSUP		0,00			0,00			0,00			0,00	
SERVICIO DE ADMINIS. TRIBUTARIA DE PIURA		0,00			0,00			0,00			0,00	
LA FIDUCIARIA S.A.		0,00			0,00			0,00			0,00	
BRAY CONTROLS PERU S.A.C		0,00			0,00			0,00			0,00	
NUEVO CAPITAL FACTORING S.A.C	1	53.619,96	99		0,00	0		0,00			0,00	
Total	33	220.597,81	135	32	168.539,56	138	32	175.645,35	141	32	177.363,24	143
Deuda Laboral												
PROFUTURO AFP	14	1.753,59	143	14	1.753,59	146	14	1.753,59	149	14	1.753,59	150
Total	14	1.753,59	143	14	1.753,59	146	14	1.753,59	149	14	1.753,59	150

Montos expresados en unidades de soles*

Fuente - Acreedor	FEB 2021			MAR 2021			ABR 2021			MAY 2021		
	# Docs.	Monto *	Dias V.	# Docs.	Monto *	Dias V.	# Docs.	Monto *	Dias V.	# Docs.	Monto *	Dias V.
Documentos Impagos												
INTEROC SOCIEDAD ANONIMA	31	142.076,79	123	31	142.076,79	126	31	145.161,17	129	31	147.855,12	132
CORPORACION MADERERA BENLY S.A.C.	1	17.912,40	382	1	17.912,40	413	1	17.912,40	44	1	17.912,40	47
TECSUP		0,00			0,00			0,00			0,00	
SERVICIO DE ADMINIS. TRIBUTARIA DE PIURA		0,00			0,00			0,00			0,00	
LA FIDUCIARIA S.A.		0,00			0,00			0,00			0,00	
BRAY CONTROLS PERU S.A.C		0,00			0,00			0,00			0,00	
NUEVO CAPITAL FACTORING S.A.C		0,00		4	96.248,77	156	5	149.868,73	18	5	149.868,73	21
Total	32	159.989,19	123	36	256.237,96	126	37	312.942,30	129	37	315.636,25	132
Deuda Laboral												
PROFUTURO AFP	14	1.753,59	130	14	1.753,59	133	14	1.753,59	136	14	1.753,59	140
Total	14	1.753,59	130	14	1.753,59	133	14	1.753,59	136	14	1.753,59	140

Montos expresados en unidades de soles*

Fuente - Acreedor	OCT 2020			NOV 2020			DIC 2020			ENE 2021		
	# Docs.	Monto *	Dias V.	# Docs.	Monto *	Dias V.	# Docs.	Monto *	Dias V.	# Docs.	Monto *	Dias V.
Documentos Impagos												
INTEROC SOCIEDAD ANONIMA		0,00		31	141.061,67	114	31	140.827,42	117	31	141.569,23	120
CORPORACION MADERERA BENLY S.A.C.	1	17.912,40	262	1	17.912,40	292	1	17.912,40	32	1	17.912,40	35
TECSUP	1	2.000,00	107		0,00			0,00			0,00	
SERVICIO DE ADMINIS. TRIBUTARIA DE PIURA	1	860,00	298	1	860,00	328	1	860,00	35		0,00	
LA FIDUCIARIA S.A.	1	5.290,65	115		0,00	0		0,00			0,00	
BRAY CONTROLS PERU S.A.C		0,00			0,00			0,00			0,00	0
NUEVO CAPITAL FACTORING S.A.C		0,00			0,00			0,00			0,00	
Total	4	26.063,05	298	33	159.834,07	114	33	159.599,82	117	32	159.481,63	120
Deuda Laboral												
PROFUTURO AFP	14	1.753,59	118	14	1.753,59	121	14	1.753,59	124	14	1.753,59	128
Total	14	1.753,59	118	14	1.753,59	121	14	1.753,59	124	14	1.753,59	128

Reporte SBS/Microfinanzas

Montos expresados en unidades de soles*

Última fecha reportada por la SBS : 31/07/2021

ÚLTIMOS 6 MESES		ABR 2021 (SBS: MAR 2021)	MAY 2021 (SBS: ABR 2021)	JUN 2021 (SBS: MAY 2021)	JUL 2021 (SBS: JUN 2021)	AGO 2021 (SBS: JUL 2021)	SET 2021 (SBS: JUL2021)
NOR (Normal)		100.00	100.00	100.00	100.00	100.00	100.00
% Porcentaje de	CPP (Con Problemas Pote.)	0.00	0.00	0.00	0.00	0.00	0.00
	DEF (Deficiente)	0.00	0.00	0.00	0.00	0.00	0.00
Calificación	DUD (Dudoso)	0.00	0.00	0.00	0.00	0.00	0.00

PER (Pérdida)	0.00	0.00	0.00	0.00	0.00	0.00						
Institución	ABR 2021 (SBS: MAR 2021)		MAY 2021 (SBS: ABR 2021)		JUN 2021 (SBS: MAY 2021)		JUL 2021 (SBS: JUN 2021)		AGO 2021 (SBS: JUL 2021)		SET 2021 (SBS: JUL 2021)	
	Monto *	Dias V.	Monto *	Dias V.	Monto *	Dias V.	Monto *	Dias V.	Monto *	Dias V.	Monto *	Dias V.
SCOTIABANK	95.382.315,62		118.904.319,69		179.041.726,47		178.969.242,15		194.925.280,45		194.925.280,45	
INTERBANK	117.719.209,16		117.628.034,86		119.003.069,83		120.499.275,85		121.011.463,28		121.011.463,28	
BBVA	170.239.942,27		171.857.636,94		133.525.039,02		130.275.449,75		100.449.407,96		100.449.407,96	
BCO SANTANDER PERU	12.789.276,49		20.415.733,59		23.794.112,11		24.954.343,49		80.591.347,53		80.591.347,53	
ICBC PERU BANK S.A.							15.432.000,00		36.360.000,00		36.360.000,00	
CREDINKA S.A.							144.791,10					
TOTAL	396.130.743,54		428.805.725,08		455.363.947,43		470.275.102,34		533.337.499,22		533.337.499,22	

Última fecha reportada por la SBS : 31/07/2021

Operación	ABR 2021 (SBS: MAR 2021)		MAY 2021 (SBS: ABR 2021)		JUN 2021 (SBS: MAY 2021)		JUL 2021 (SBS: JUN 2021)		AGO 2021 (SBS: JUL 2021)		SET 2021 (SBS: JUL 2021)	
	Monto *	Dias V.	Monto *	Dias V.	Monto *	Dias V.	Monto *	Dias V.	Monto *	Dias V.	Monto *	Dias V.
RESUMEN												
- Total Deuda	396.130.743,54		428.805.725,08		455.363.947,43		470.275.102,34		533.337.499,22		533.337.499,22	
- Línea No Utilizada	92.636.736,45		70.616.073,22		7.244.206,49		7.344.715,10		7.256.434,40		7.256.434,40	
- Línea Otorgada	56.355,00		56.805,00		57.270,00		57.870,00		60.600,00		60.600,00	
- Garantías	322.286.494,00		322.176.043,00		324.813.346,00		259.442.054,00		295.004.385,00		295.004.385,00	
CREDITOS DIRECTOS												
- CREDITOS VIGENTES	391.140.966,20		421.960.684,98		447.626.443,27		462.372.349,67		525.584.453,05		525.584.453,05	
-- Corp: Cred.Rev.LíneaTarj. Crédito	6.803,30		45.224,89		30.663,11		6.400,61		5.520,20		5.520,20	
-- Corp: Descuentos	12.128.220,49		18.040.615,99		20.529.180,09		21.469.188,06		16.568.264,22		16.568.264,22	
--- Otros	12.128.220,49		18.040.615,99		20.529.180,09		21.469.188,06		16.568.264,22		16.568.264,22	
-- Corp: Préstamos	41.327.000,00		41.657.000,00		41.998.000,00		57.870.000,00		80.800.000,00		80.800.000,00	
--- NoRevolventes	41.327.000,00		41.657.000,00		41.998.000,00		57.870.000,00		80.800.000,00		80.800.000,00	
-- Corp: Factoring	5.051.527,98		7.892.423,52		8.342.750,09		10.765.317,13		8.736.360,51		8.736.360,51	
-- Corp: ArrendamientoFinanc	107.207.414,43		104.383.420,58		103.738.849,98		102.056.652,77		102.899.908,12		102.899.908,12	
-- CRÉDITOS COMERCIO EXTERIOR	225.420.000,00		249.942.000,00		272.987.000,00		270.060.000,00		316.574.400,00		316.574.400,00	
-- MedE: Factoring							144.791,10					
CREDITOS INDIRECTOS												
- AvalesOtorgados	661.056,00		682.998,90		700.293,60		685.663,50		718.520,25		718.520,25	
- CartasFianzaOtorgadas	4.328.721,34		4.469.922,50		4.472.572,14		4.417.597,24		4.329.962,86		4.329.962,86	
- CartasCrédito			1.692.118,70		1.541.056,29		1.075.648,80		899.398,14		899.398,14	
- AceptacionesBancarias					1.023.582,13		1.723.843,13		1.805.164,92		1.805.164,92	
LINEA NO UTIL. Y CRED. NO DESEMB.												
- LinCredTarjetaCrédito	162.248,78		125.168,03		141.111,48		167.203,17		176.193,00		176.193,00	
- LinCredEsqMultilínea	92.474.487,67		70.490.905,19		7.103.095,01		7.177.511,93		7.080.241,40		7.080.241,40	
LINEAS OTORGADAS												
- LíneasTarjetasC	56.355,00		56.805,00		57.270,00		57.870,00		60.600,00		60.600,00	
GARANTIAS												
- GARANTIAS RECIBIDAS	322.286.497,46		322.176.046,95		324.813.347,57		259.442.056,54		295.004.387,05		295.004.387,05	
-- 1eraHipotecasInmuebles	84.311.511,45		84.984.746,83		85.680.423,40		18.649.182,77		45.749.901,76		45.749.901,76	
-- 1eraGBienesFácilRealización	23.731.831,94		23.921.332,84		24.117.150,45		24.369.818,36		25.519.457,41		25.519.457,41	
-- FideicomisoGarantía	138.069.750,00		139.172.250,00		140.311.500,00		141.781.500,00		148.470.000,00		148.470.000,00	
-- OtrasGarantías	39.101.596,17		36.729.887,50		37.030.554,65		36.573.140,48		35.400.746,83		35.400.746,83	
-- OtrasGtíasNoPref	37.071.807,90		37.367.829,78		37.673.719,07		38.068.414,93		39.864.281,05		39.864.281,05	

Montos expresados en unidades de soles*

Última fecha reportada por la SBS : 31/07/2021

6 MESES ANTERIORES		OCT 2020 (SBS: SET 2020)	NOV 2020 (SBS: OCT 2020)	DIC 2020 (SBS: NOV 2020)	ENE 2021 (SBS: DIC 2020)	FEB 2021 (SBS: ENE 2021)	MAR 2021 (SBS: FEB 2021)
% Porcentaje de Calificación	NOR (Normal)	100.00	100.00	100.00	100.00	100.00	100.00
	CPP (Con Problemas Pote.)	0.00	0.00	0.00	0.00	0.00	0.00
	DEF (Deficiente)	0.00	0.00	0.00	0.00	0.00	0.00
	DUD (Dudoso)	0.00	0.00	0.00	0.00	0.00	0.00
	PER (Pérdida)	0.00	0.00	0.00	0.00	0.00	0.00

Institución	OCT 2020 (SBS: SET 2020)		NOV 2020 (SBS: OCT 2020)		DIC 2020 (SBS: NOV 2020)		ENE 2021 (SBS: DIC 2020)		FEB 2021 (SBS: ENE 2021)		MAR 2021 (SBS: FEB 2021)	
	Monto *	Dias V.	Monto *	Dias V.	Monto *	Dias V.	Monto *	Dias V.	Monto *	Dias V.	Monto *	Dias V.
SCOTIABANK	111.042.371,76		179.665.169,71		161.305.579,49		123.967.522,22		126.410.380,98		94.443.566,85	
INTERBANK	126.933.445,76		126.917.012,96		122.066.609,01		41.099.919,40		38.755.766,97		112.737.489,00	
BBVA	194.115.630,16		156.129.914,09		113.187.873,61		165.560.528,09		164.646.673,16		165.423.302,35	

BCO SANTANDER PERU	18.873.989,26	17.381.248,40	7.494.756,07	165.152,57	7.100.064,70	6.754.556,42
ICBC PERU BANK S.A.	28.776.000,00		32.463.000,00	32.589.000,00	32.751.000,00	
CREDINKA S.A.						
TOTAL	479.741.436,94	480.093.345,16	436.517.818,18	363.382.122,28	369.663.885,81	379.358.914,62

Última fecha reportada por la SBS : 31/07/2021

Operación	OCT 2020 (SBS: SET 2020)		NOV 2020 (SBS: OCT 2020)		DIC 2020 (SBS: NOV 2020)		ENE 2021 (SBS: DIC 2020)		FEB 2021 (SBS: ENE 2021)		MAR 2021 (SBS: FEB 2021)	
	Monto *	Dias V.	Monto *	Dias V.	Monto *	Dias V.	Monto *	Dias V.	Monto *	Dias V.	Monto *	Dias V.
RESUMEN												
- Total Deuda	479.741.436,94		480.093.345,16		436.517.818,18		363.382.122,28		369.663.885,81		379.358.914,62	
- Línea No Utilizada	68.969.470,48		1.147.366,01		19.206.717,42		57.245.218,13		55.703.375,82		88.170.615,67	
- Línea Otorgada	53.955,00		54.195,00		54.105,00		54.315,00		54.585,00		54.735,00	
- Garantías	291.774.008,00		290.571.808,00		313.499.898,00		290.439.033,00		312.952.766,00		313.812.763,00	
CREDITOS DIRECTOS												
-- Reprgr. Emergencia Sanitaria							18.105.000,00		18.195.000,00		18.245.000,00	
- CRÉDITOS VIGENTES	475.473.360,48		475.316.618,99		432.535.998,74		360.087.486,79		365.327.555,88		374.761.436,25	
-- Corp: Cred.Rev.LíneaTarj.Crédito	9.057,31		32.912,30		6.631,94		21.138,84		28.359,82		7.896,93	
-- Corp: Descuentos	18.083.941,47		16.591.200,61		6.704.708,28				6.934.912,13		6.589.403,85	
--- Otros	18.083.941,47		16.591.200,61		6.704.708,28				6.934.912,13		6.589.403,85	
-- Corp: Préstamos	68.343.000,00		39.743.000,00		72.140.000,00		72.420.000,00		72.780.000,00		40.139.000,00	
--- NoRevolventes	68.343.000,00		39.743.000,00		72.140.000,00		72.420.000,00		72.780.000,00		40.139.000,00	
-- Corp: Factoring	12.721.852,54		15.482.173,25		10.510.497,97						969.713,76	
-- Corp: ArrendamientoFinanc	117.331.509,16		114.427.332,83		112.867.210,55		110.760.497,95		107.819.133,93		108.115.421,71	
-- CRÉDITOS COMERCIO EXTERIOR	258.984.000,00		289.040.000,00		230.306.950,00		176.885.850,00		177.765.150,00		218.940.000,00	
CREDITOS INDIRECTOS												
- CartasFianzaOtorgadas	3.269.261,50		3.773.468,33		3.908.236,64		3.220.767,09		4.262.094,33		4.597.478,37	
- AceptacionesBancarias	998.814,96		1.003.257,84		73.582,80		73.868,40		74.235,60			
LINEA NO UTIL. Y CRED. NO DESEMB.												
- LinCredTarjetaCrédito	152.784,94		129.623,45		155.664,99		141.601,52		135.397,00		156.285,61	
- LinCredEsqMultilínea	68.816.685,54		1.017.742,56		19.051.052,43		57.103.616,61		55.567.978,82		88.014.330,06	
LINEAS OTORGADAS												
- LíneasTarjetasC	53.955,00		54.195,00		54.105,00		54.315,00		54.585,00		54.735,00	
GARANTIAS												
- GARANTIAS RECIBIDAS	291.774.009,78		290.571.810,32		313.499.901,15		290.439.033,83		312.952.768,39		313.812.764,97	
-- 1eraHipotecasInmuebles	57.375.191,34		57.630.404,86		80.945.334,52		57.758.011,63		81.663.452,27		81.887.864,06	
-- 1eraGBienesFacilRealización	22.721.160,36		22.822.227,57		22.784.327,33		22.872.761,20		22.986.461,61		23.049.628,57	
-- FideicomisoGarantía	132.189.750,00		132.777.750,00		132.557.250,00		133.071.750,00		133.733.250,00		134.100.750,00	
-- OtrasGarantias	43.994.883,59		41.690.525,06		41.621.290,85		41.006.669,00		38.662.149,37		38.768.393,24	
-- OtrasGtiasNoPref	35.493.024,49		35.650.902,83		35.591.698,45		35.729.842,00		35.907.455,14		36.006.129,10	

Reporte SBS/Microfinanzas por entidades

Reportado por : SCOTIABANK

Última fecha reportada por la SBS : 31/07/2021

Operación	ABR 2021 (SBS: MAR2021)		MAY 2021 (SBS: ABR2021)		JUN 2021 (SBS: MAY2021)		JUL 2021 (SBS: JUN2021)		AGO 2021 (SBS: JUL2021)		SET 2021 (SBS: JUL2021)	
	Monto *	Dias V.	Monto *	Dias V.	Monto *	Dias V.	Monto *	Dias V.	Monto *	Dias V.	Monto *	Dias V.
Calificación (2)	NOR		NOR		NOR		NOR		NOR		NOR	
RESUMEN												
- Total Deuda	95.382.315,62		118.904.319,69		179.041.726,47		178.969.242,15		194.925.280,45		194.925.280,45	
- Línea No Utilizada	92.524.026,45		70.502.463,22		7.129.666,49		7.228.975,10		7.135.234,40		7.135.234,40	
- Línea Otorgada	56.355,00		56.805,00		57.270,00		57.870,00		60.600,00		60.600,00	
- Garantías	186.185.765,00		187.672.476,00		189.208.745,00		166.151.318,00		200.210.406,00		200.210.406,00	
CREDITOS DIRECTOS												
- CRÉDITOS VIGENTES	93.503.815,62		117.010.819,69		177.132.726,47		177.040.242,15		192.905.280,45		192.905.280,45	
-- Corp: Cred.Rev.LíneaTarj.Crédito	6.803,30		45.224,89		30.663,11		6.400,61		5.520,20		5.520,20	
-- Corp: ArrendamientoFinanc	18.357.012,32		18.503.594,80		18.655.063,36		16.926.841,54		17.725.360,25		17.725.360,25	
-- CRÉDITOS COMERCIO EXTERIOR	75.140.000,00		98.462.000,00		158.447.000,00		160.107.000,00		175.174.400,00		175.174.400,00	
CREDITOS INDIRECTOS												
- CartasFianzaOtorgadas	1.878.500,00		1.893.500,00		1.909.000,00		1.929.000,00		2.020.000,00		2.020.000,00	

LINEA NO UTIL. Y CRED. NO DESEMB.						
- LinCredTarjetaCrédito	49.538,78	11.558,03	26.571,48	51.463,17	54.993,00	54.993,00
- LinCredEsqMultilinea	92.474.487,67	70.490.905,19	7.103.095,01	7.177.511,93	7.080.241,40	7.080.241,40
LINEAS OTORGADAS						
- LineasTarjetasC	56.355,00	56.805,00	57.270,00	57.870,00	60.600,00	60.600,00
GARANTIAS						
- GARANTIAS RECIBIDAS	186.185.766,77	187.672.477,69	189.208.745,66	166.151.318,36	200.210.406,77	200.210.406,77
-- 1eraHipotecasInmuebles	24.384.184,83	24.578.894,85	24.780.095,21		26.220.949,36	26.220.949,36
-- 1eraGBienesFácilRealización	23.731.831,94	23.921.332,84	24.117.150,45	24.369.818,36	25.519.457,41	25.519.457,41
-- FideicomisoGarantía	138.069.750,00	139.172.250,00	140.311.500,00	141.781.500,00	148.470.000,00	148.470.000,00

Última fecha reportada por la SBS : 31/07/2021

Operación	OCT 2020 (SBS: SET2020)		NOV 2020 (SBS: OCT2020)		DIC 2020 (SBS: NOV2020)		ENE 2021 (SBS: DIC2020)		FEB 2021 (SBS: ENE2021)		MAR 2021 (SBS: FEB2021)	
	Monto *	Dias V.	Monto *	Dias V.	Monto *	Dias V.	Monto *	Dias V.	Monto *	Dias V.	Monto *	Dias V.
Calificación (2)	NOR		NOR		NOR		NOR		NOR		NOR	
RESUMEN												
- Total Deuda	111.042.371,76		179.665.169,71		161.305.579,49		123.967.522,22		126.410.380,98		94.443.566,85	
- Línea No Utilizada	68.861.560,48		1.038.976,01		19.098.507,42		57.136.588,13		55.594.205,82		88.061.145,67	
- Línea Otorgada	53.955,00		54.195,00		54.105,00		54.315,00		54.585,00		54.735,00	
- Garantías	154.910.910,00		155.599.977,00		178.752.211,00		155.944.511,00		180.338.036,00		180.833.606,00	
CREDITOS DIRECTOS												
-- Reprgr. Emergencia Sanitaria							18.105.000,00		18.195.000,00		18.245.000,00	
- CRÉDITOS VIGENTES	111.042.371,76		179.665.169,71		161.305.579,49		123.967.522,22		124.590.880,98		92.619.066,85	
-- Corp: Cred. Rev. Línea Tarj. Crédito	9.057,31		32.912,30		6.631,94		21.138,84		28.359,82		7.896,93	
-- Corp: Arrendamiento Financ	21.108.314,45		21.202.207,41		21.166.997,55		19.480.533,38		19.577.371,16		19.631.169,92	
-- CRÉDITOS COMERCIO EXTERIOR	89.925.000,00		158.430.050,00		140.131.950,00		104.465.850,00		104.985.150,00		72.980.000,00	
CREDITOS INDIRECTOS												
- Cartas Fianza Otorgadas									1.819.500,00		1.824.500,00	
LINEA NO UTIL. Y CRED. NO DESEMB.												
- LinCredTarjetaCrédito	44.874,94		21.233,45		47.454,99		32.971,52		26.227,00		46.815,61	
- LinCredEsqMultilinea	68.816.685,54		1.017.742,56		19.051.052,43		57.103.616,61		55.567.978,82		88.014.330,06	
LINEAS OTORGADAS												
- LineasTarjetasC	53.955,00		54.195,00		54.105,00		54.315,00		54.585,00		54.735,00	
GARANTIAS												
- GARANTIAS RECIBIDAS	154.910.910,36		155.599.977,57		178.752.212,06		155.944.511,20		180.338.037,03		180.833.607,33	
-- 1eraHipotecasInmuebles					23.410.634,73				23.618.325,42		23.683.228,76	
-- 1eraGBienesFácilRealización	22.721.160,36		22.822.227,57		22.784.327,33		22.872.761,20		22.986.461,61		23.049.628,57	
-- FideicomisoGarantía	132.189.750,00		132.777.750,00		132.557.250,00		133.071.750,00		133.733.250,00		134.100.750,00	

Reportado por : INTERBANK

Última fecha reportada por la SBS : 31/07/2021

Operación	ABR 2021 (SBS: MAR2021)		MAY 2021 (SBS: ABR2021)		JUN 2021 (SBS: MAY2021)		JUL 2021 (SBS: JUN2021)		AGO 2021 (SBS: JUL2021)		SET 2021 (SBS: JUL2021)	
	Monto *	Dias V.	Monto *	Dias V.	Monto *	Dias V.	Monto *	Dias V.	Monto *	Dias V.	Monto *	Dias V.
Calificación (2)	NOR		NOR		NOR		NOR		NOR		NOR	
RESUMEN												
- Total Deuda	117.719.209,16		117.628.034,86		119.003.069,83		120.499.275,85		121.011.463,28		121.011.463,28	
- Garantías	39.101.596,00		36.729.887,00		37.030.554,00		36.573.140,00		35.400.746,00		35.400.746,00	
CREDITOS DIRECTOS												
- CRÉDITOS VIGENTES	117.699.827,16		117.608.652,86		118.983.687,83		120.479.893,85		121.011.463,28		121.011.463,28	
-- Corp: Factoring	3.458.230,99		5.138.765,36		5.593.133,18		6.746.753,37		4.810.716,45		4.810.716,45	
-- Corp: Arrendamiento Financ	39.101.596,17		36.729.887,50		37.030.554,65		36.573.140,48		35.400.746,83		35.400.746,83	
-- CRÉDITOS COMERCIO EXTERIOR	75.140.000,00		75.740.000,00		76.360.000,00		77.160.000,00		80.800.000,00		80.800.000,00	
CREDITOS INDIRECTOS												
- Cartas Fianza Otorgadas	19.382,00		19.382,00		19.382,00		19.382,00					
GARANTIAS												
- GARANTIAS RECIBIDAS	39.101.596,17		36.729.887,50		37.030.554,65		36.573.140,48		35.400.746,83		35.400.746,83	
-- OtrasGarantías	39.101.596,17		36.729.887,50		37.030.554,65		36.573.140,48		35.400.746,83		35.400.746,83	

Última fecha reportada por la SBS : 31/07/2021

Operación	OCT 2020 (SBS: SET2020)		NOV 2020 (SBS: OCT2020)		DIC 2020 (SBS: NOV2020)		ENE 2021 (SBS: DIC2020)		FEB 2021 (SBS: ENE2021)		MAR 2021 (SBS: FEB2021)	
	Monto *	Dias V.	Monto *	Dias V.	Monto *	Dias V.	Monto *	Dias V.	Monto *	Dias V.	Monto *	Dias V.
Calificación (2)	NOR		NOR		NOR		NOR		NOR		NOR	

RESUMEN						
- Total Deuda	126.933.445,76	126.917.012,96	122.066.609,01	41.099.919,40	38.755.766,97	112.737.489,00
- Garantías	43.994.883,00	41.690.525,00	41.621.290,00	41.006.669,00	38.662.149,00	38.768.393,00
CREDITOS DIRECTOS						
- CRÉDITOS VIGENTES	125.915.248,80	125.894.373,12	121.973.644,21	41.006.669,00	38.662.149,37	112.718.107,00
-- Corp: Factoring	9.980.365,21	11.943.848,06	8.212.353,36			969.713,76
-- Corp: ArrendamientoFinanc	43.994.883,59	41.690.525,06	41.621.290,85	41.006.669,00	38.662.149,37	38.768.393,24
-- CRÉDITOS COMERCIO EXTERIOR	71.940.000,00	72.260.000,00	72.140.000,00			72.980.000,00
CREDITOS INDIRECTOS						
- CartasFianzaOtorgadas	19.382,00	19.382,00	19.382,00	19.382,00	19.382,00	19.382,00
- AceptacionesBancarias	998.814,96	1.003.257,84	73.582,80	73.868,40	74.235,60	
GARANTIAS						
- GARANTIAS RECIBIDAS	43.994.883,59	41.690.525,06	41.621.290,85	41.006.669,00	38.662.149,37	38.768.393,24
-- OtrasGarantías	43.994.883,59	41.690.525,06	41.621.290,85	41.006.669,00	38.662.149,37	38.768.393,24

Reportado por : BBVA

Última fecha reportada por la SBS : 31/07/2021

Operación	ABR 2021 (SBS: MAR2021)		MAY 2021 (SBS: ABR2021)		JUN 2021 (SBS: MAY2021)		JUL 2021 (SBS: JUN2021)		AGO 2021 (SBS: JUL2021)		SET 2021 (SBS: JUL2021)	
	Monto *	Dias V.	Monto *	Dias V.	Monto *	Dias V.	Monto *	Dias V.	Monto *	Dias V.	Monto *	Dias V.
Calificación (2)	NOR		NOR		NOR		NOR		NOR		NOR	
RESUMEN												
- Total Deuda	170.239.942,27		171.857.636,94		133.525.039,02		130.275.449,75		100.449.407,96		100.449.407,96	
- Línea No Utilizada	112.710,00		113.610,00		114.540,00		115.740,00		121.200,00		121.200,00	
- Garantías	96.999.133,00		97.773.680,00		98.574.047,00		56.717.596,00		59.393.233,00		59.393.233,00	
CREDITOS DIRECTOS												
- CRÉDITOS VIGENTES	167.809.102,93		169.300.596,44		130.980.848,88		127.806.234,51		98.139.445,10		98.139.445,10	
-- Corp: Préstamos	41.327.000,00		41.657.000,00		41.998.000,00		42.438.000,00		44.440.000,00		44.440.000,00	
--- NoRevolventes	41.327.000,00		41.657.000,00		41.998.000,00		42.438.000,00		44.440.000,00		44.440.000,00	
-- Corp: Factoring	1.593.296,99		2.753.658,16		2.749.616,91		4.018.563,76		3.925.644,06		3.925.644,06	
-- Corp: ArrendamientoFinanc	49.748.805,94		49.149.938,28		48.053.231,97		48.556.670,75		49.773.801,04		49.773.801,04	
-- CRÉDITOS COMERCIO EXTERIOR	75.140.000,00		75.740.000,00		38.180.000,00		32.793.000,00					
CREDITOS INDIRECTOS												
- CartasFianzaOtorgadas	2.430.839,34		2.557.040,50		2.544.190,14		2.469.215,24		2.309.962,86		2.309.962,86	
LINEA NO UTIL. Y CRED. NO DESEMB.												
- LinCredTarjetaCrédito	112.710,00		113.610,00		114.540,00		115.740,00		121.200,00		121.200,00	
GARANTIAS												
- GARANTIAS RECIBIDAS	96.999.134,52		97.773.681,76		98.574.047,26		56.717.597,70		59.393.233,45		59.393.233,45	
-- 1eraHipotecasInmuebles	59.927.326,62		60.405.851,98		60.900.328,19		18.649.182,77		19.528.952,40		19.528.952,40	
-- OtrasGtiasNoPref	37.071.807,90		37.367.829,78		37.673.719,07		38.068.414,93		39.864.281,05		39.864.281,05	

Última fecha reportada por la SBS : 31/07/2021

Operación	OCT 2020 (SBS: SET2020)		NOV 2020 (SBS: OCT2020)		DIC 2020 (SBS: NOV2020)		ENE 2021 (SBS: DIC2020)		FEB 2021 (SBS: ENE2021)		MAR 2021 (SBS: FEB2021)	
	Monto *	Dias V.	Monto *	Dias V.	Monto *	Dias V.	Monto *	Dias V.	Monto *	Dias V.	Monto *	Dias V.
Calificación (2)	NOR		NOR		NOR		NOR		NOR		NOR	
RESUMEN												
- Total Deuda	194.115.630,16		156.129.914,09		113.187.873,61		165.560.528,09		164.646.673,16		165.423.302,35	
- Línea No Utilizada	107.910,00		108.390,00		108.210,00		108.630,00		109.170,00		109.470,00	
- Garantías	92.868.215,00		93.281.306,00		93.126.397,00		93.487.853,00		93.952.581,00		94.210.764,00	
CREDITOS DIRECTOS												
- CRÉDITOS VIGENTES	191.655.798,45		153.165.875,55		110.089.066,76		162.524.295,57		162.388.613,40		162.834.858,55	
-- Corp: Préstamos	39.567.000,00		39.743.000,00		39.677.000,00		39.831.000,00		40.029.000,00		40.139.000,00	
--- NoRevolventes	39.567.000,00		39.743.000,00		39.677.000,00		39.831.000,00		40.029.000,00		40.139.000,00	
-- Corp: Factoring	2.741.487,33		3.538.325,19		2.298.144,61							
-- Corp: ArrendamientoFinanc	52.228.311,12		51.534.600,36		50.078.922,15		50.273.295,57		49.579.613,40		49.715.858,55	
-- CRÉDITOS COMERCIO EXTERIOR	97.119.000,00		58.349.950,00		18.035.000,00		72.420.000,00		72.780.000,00		72.980.000,00	
CREDITOS INDIRECTOS												
- CartasFianzaOtorgadas	2.459.831,71		2.964.038,54		3.098.806,85		3.036.232,52		2.258.059,76		2.588.443,80	
LINEA NO UTIL. Y CRED. NO DESEMB.												
- LinCredTarjetaCrédito	107.910,00		108.390,00		108.210,00		108.630,00		109.170,00		109.470,00	
GARANTIAS												
- GARANTIAS RECIBIDAS	92.868.215,83		93.281.307,69		93.126.398,24		93.487.853,63		93.952.581,99		94.210.764,40	
-- 1eraHipotecasInmuebles	57.375.191,34		57.630.404,86		57.534.699,79		57.758.011,63		58.045.126,85		58.204.635,30	
-- OtrasGtiasNoPref	35.493.024,49		35.650.902,83		35.591.698,45		35.729.842,00		35.907.455,14		36.006.129,10	

Reportado por : BCO SANTANDER PERU

Última fecha reportada por la SBS : 31/07/2021

Operación	ABR 2021 (SBS: MAR2021)		MAY 2021 (SBS: ABR2021)		JUN 2021 (SBS: MAY2021)		JUL 2021 (SBS: JUN2021)		AGO 2021 (SBS: JUL2021)		SET 2021 (SBS: JUL2021)	
	Monto *	Dias V.	Monto *	Dias V.	Monto *	Dias V.	Monto *	Dias V.	Monto *	Dias V.	Monto *	Dias V.
Calificación (2)	NOR		NOR		NOR		NOR		NOR		NOR	
RESUMEN												
- Total Deuda	12.789.276,49		20.415.733,59		23.794.112,11		24.954.343,49		80.591.347,53		80.591.347,53	
CREDITOS DIRECTOS												
- CRÉDITOS VIGENTES	12.128.220,49		18.040.615,99		20.529.180,09		21.469.188,06		77.168.264,22		77.168.264,22	
-- Corp: Descuentos	12.128.220,49		18.040.615,99		20.529.180,09		21.469.188,06		16.568.264,22		16.568.264,22	
--- Otros	12.128.220,49		18.040.615,99		20.529.180,09		21.469.188,06		16.568.264,22		16.568.264,22	
-- CRÉDITOS COMERCIO EXTERIOR									60.600.000,00		60.600.000,00	
CREDITOS INDIRECTOS												
- AvalosOtorgados	661.056,00		682.998,90		700.293,60		685.663,50		718.520,25		718.520,25	
- CartasCrédito			1.692.118,70		1.541.056,29		1.075.648,80		899.398,14		899.398,14	
- AceptacionesBancarias					1.023.582,13		1.723.843,13		1.805.164,92		1.805.164,92	

Última fecha reportada por la SBS : 31/07/2021

Operación	OCT 2020 (SBS: SET2020)		NOV 2020 (SBS: OCT2020)		DIC 2020 (SBS: NOV2020)		ENE 2021 (SBS: DIC2020)		FEB 2021 (SBS: ENE2021)		MAR 2021 (SBS: FEB2021)	
	Monto *	Dias V.	Monto *	Dias V.	Monto *	Dias V.	Monto *	Dias V.	Monto *	Dias V.	Monto *	Dias V.
Calificación (2)	NOR		NOR		NOR		NOR		NOR		NOR	
RESUMEN												
- Total Deuda	18.873.989,26		17.381.248,40		7.494.756,07		165.152,57		7.100.064,70		6.754.556,42	
CREDITOS DIRECTOS												
- CRÉDITOS VIGENTES	18.083.941,47		16.591.200,61		6.704.708,28				6.934.912,13		6.589.403,85	
-- Corp: Descuentos	18.083.941,47		16.591.200,61		6.704.708,28				6.934.912,13		6.589.403,85	
--- Otros	18.083.941,47		16.591.200,61		6.704.708,28				6.934.912,13		6.589.403,85	
CREDITOS INDIRECTOS												
- CartasFianzaOtorgadas	790.047,79		790.047,79		790.047,79		165.152,57		165.152,57		165.152,57	

Reportado por : ICBC PERU BANK S.A.

Última fecha reportada por la SBS : 31/07/2021

Operación	ABR 2021 (SBS: MAR2021)		MAY 2021 (SBS: ABR2021)		JUN 2021 (SBS: MAY2021)		JUL 2021 (SBS: JUN2021)		AGO 2021 (SBS: JUL2021)		SET 2021 (SBS: JUL2021)	
	Monto *	Dias V.	Monto *	Dias V.	Monto *	Dias V.	Monto *	Dias V.	Monto *	Dias V.	Monto *	Dias V.
Calificación (2)							NOR		NOR		NOR	
RESUMEN												
- Total Deuda							15.432.000,00		36.360.000,00		36.360.000,00	
CREDITOS DIRECTOS												
- CRÉDITOS VIGENTES							15.432.000,00		36.360.000,00		36.360.000,00	
-- Corp: Préstamos							15.432.000,00		36.360.000,00		36.360.000,00	
--- NoRevolventes							15.432.000,00		36.360.000,00		36.360.000,00	

Última fecha reportada por la SBS : 31/07/2021

Operación	OCT 2020 (SBS: SET2020)		NOV 2020 (SBS: OCT2020)		DIC 2020 (SBS: NOV2020)		ENE 2021 (SBS: DIC2020)		FEB 2021 (SBS: ENE2021)		MAR 2021 (SBS: FEB2021)	
	Monto *	Dias V.	Monto *	Dias V.	Monto *	Dias V.	Monto *	Dias V.	Monto *	Dias V.	Monto *	Dias V.
Calificación (2)	NOR				NOR		NOR		NOR			
RESUMEN												
- Total Deuda	28.776.000,00				32.463.000,00		32.589.000,00		32.751.000,00			
CREDITOS DIRECTOS												
- CRÉDITOS VIGENTES	28.776.000,00				32.463.000,00		32.589.000,00		32.751.000,00			
-- Corp: Préstamos	28.776.000,00				32.463.000,00		32.589.000,00		32.751.000,00			
--- NoRevolventes	28.776.000,00				32.463.000,00		32.589.000,00		32.751.000,00			

Reportado por : CREDINKA S.A.

Última fecha reportada por la SBS : 31/07/2021

Operación	ABR 2021 (SBS: MAR2021)		MAY 2021 (SBS: ABR2021)		JUN 2021 (SBS: MAY2021)		JUL 2021 (SBS: JUN2021)		AGO 2021 (SBS: JUL2021)		SET 2021 (SBS: JUL2021)	
	Monto *	Días V.	Monto *	Días V.	Monto *	Días V.	Monto *	Días V.	Monto *	Días V.	Monto *	Días V.
Calificación (2)												
RESUMEN												
- Total Deuda												
CREDITOS DIRECTOS												
- CRÉDITOS VIGENTES												
-- MedE:Factoring												

Última fecha reportada por la SBS : 31/07/2021

Operación	OCT 2020 (SBS: SET2020)		NOV 2020 (SBS: OCT2020)		DIC 2020 (SBS: NOV2020)		ENE 2021 (SBS: DIC2020)		FEB 2021 (SBS: ENE2021)		MAR 2021 (SBS: FEB2021)	
	Monto *	Días V.	Monto *	Días V.	Monto *	Días V.	Monto *	Días V.	Monto *	Días V.	Monto *	Días V.
Calificación (2)												
RESUMEN												

Rectificaciones SBS

Entidad	Periodo SBS	Cuenta	Concepto Rectificación	Dice	Debe Decir
---------	-------------	--------	------------------------	------	------------

Aval/Codeudor

Montos expresados en unidades de soles*

Es Avalista de:

Información reportada por la SBS al 31/07/2021

Tipo Doc	Nro Documento	Nombre/Razón Social	Act	Pre	12m

Montos expresados en unidades de soles*

Quiénes lo Avalan:

Información reportada por la SBS al 31/07/2021

Tipo Doc	Nro Documento	Nombre/Razón Social	Act	Pre	12m

Montos expresados en unidades de soles*

Es Avalista de:

Información Reportada por Entidades de Microfinanzas / Otros Créditos

Tipo Doc	Nro Documento	Nombre/Razón Social	Act	Pre	12m

Montos expresados en unidades de soles*

Quiénes lo Avalan:

Información Reportada por Entidades de Microfinanzas / Otros Créditos

Tipo Doc	Nro Documento	Nombre/Razón Social	Act	Pre	12m

Documentos Protestados como Deudor/Aceptante

Montos expresados en unidades*

Reportado por la Cámara de Comercio de Lima (CCL)

Documentos Protestados sin Regularizar

	# Doc	Monto (S/) *	Max Días Venc.
Total:	0	0,00	

Tipo de Cambio 4.084

Nro. Secuencia	Tip. ** Reg.	Acreeedor/Girador	Tipo Doc.	Moneda	Monto *	Monto * (S/)	Boletín	F. Protesto	F. Venc	Días Venc.
----------------	--------------	-------------------	-----------	--------	---------	--------------	---------	-------------	---------	------------

**PR: Protestos, CJ: Cobranza Judicial, MO: Moras, PP: Procesos Penales

Montos expresados en unidades*

Reportado por la Cámara de Comercio de Lima (CCL)

Documentos Protestados Regularizados

	# Doc	Monto (S/) *
Total:	10	397.699,91

Nro. Secuencia	Tip. ** Reg.	Acreedor/Girador	Tipo Doc.	Moneda	Monto *	Monto * (S/)	Boletín	F. Protesto	F. Venc.	F. Reg
15729		DICOMSA S.A	FAN	US\$	7.783,30	28.222,25	05/2019	06/05/2019	15/04/2019	09/09/2019
15800		DICOMSA S.A	FAN	US\$	2.635,44	9.556,11	05/2019	06/05/2019	15/04/2019	09/09/2019
15871		DICOMSA S.A	FAN	US\$	2.346,43	8.508,16	05/2019	15/05/2019	30/04/2019	09/09/2019
16014		DICOMSA S.A	FAN	US\$	1.661,96	6.026,27	05/2019	06/05/2019	15/04/2019	09/09/2019
16156		DICOMSA S.A	FAN	US\$	606,75	2.200,08	05/2019	15/05/2019	30/04/2019	09/09/2019
16228		DICOMSA S.A	FAN	US\$	515,07	1.867,64	05/2019	15/05/2019	30/04/2019	09/09/2019
16013		DICOMSA S.A	FAN	US\$	326,41	1.183,56	05/2019	15/05/2019	30/04/2019	09/09/2019
16157		DICOMSA S.A	FAN	US\$	302,17	1.095,67	05/2019	15/05/2019	30/04/2019	09/09/2019
9128		BANCO FINANCIERO	FAN	US\$	81.677,65	296.163,16	10/2018	18/10/2018	05/10/2018	06/02/2019
8983		BANCO FINANCIERO	FAN	US\$	11.824,88	42.877,01	10/2018	18/10/2018	05/10/2018	06/02/2019

**PR: Protestos, CJ: Cobranza Judicial, MO: Moras, PP: Procesos Penales

Documentos Protestados como Acreedor/Girador

Montos expresados en unidades*

Reportado por la Cámara de Comercio de Lima (CCL)

Documentos Protestados sin Regularizar

	# Doc	Monto (S/) *	Max Días Venc.
Total:	6	25.504,00	2,076

Tipo de Cambio 4.084

Nro. Secuencia	Tip. ** Reg.	Deudor/Aceptante	Tipo Doc.	Moneda	Monto *	Monto * (S/)	Boletín	F. Protesto	F. Venc.	Días Venc.
6304521	PR	PRIMA FARMS S.A.C.	CHQ	US\$	2.000,00	8.168,00	09/2019	16/09/2019	/ /	730
510000669134	PR	TORRES VDA DE TERAN ESMILDA ERNESTINA	LET	US\$	1.000,00	4.084,00	01/2017	08/01/2017	/ /	1.711
510000669046	PR	TORRES VDA DE TERAN ESMILDA ERNESTINA	LET	S/.	1.000,00	1.000,00	09/2016	09/09/2016	/ /	1.832
510000668801	PR	TORRES VDA DE TERAN ESMILDA ERNESTINA	LET	US\$	1.000,00	4.084,00	05/2016	11/05/2016	/ /	1.953
510000668811	PR	TORRES VDA DE TERAN ESMILDA ERNESTINA	LET	US\$	1.000,00	4.084,00	05/2016	11/05/2016	/ /	1.953
510000668662	PR	TORRES VDA DE TERAN ESMILDA ERNESTINA	LET	US\$	1.000,00	4.084,00	01/2016	09/01/2016	/ /	2.076

**PR: Protestos, CJ: Cobranza Judicial, MO: Moras, PP: Procesos Penales

Montos expresados en unidades*

Reportado por la Cámara de Comercio de Lima (CCL)

Documentos Protestados Regularizados

	# Doc	Monto (S/) *
Total:	0	0,00

Nro. Secuencia	Tip. ** Reg.	Deudor/Aceptante	Tipo Doc.	Moneda	Monto *	Monto * (S/)	Boletín	F. Protesto	F. Venc.	F. Reg
----------------	--------------	------------------	-----------	--------	---------	--------------	---------	-------------	----------	--------

**PR: Protestos, CJ: Cobranza Judicial, MO: Moras, PP: Procesos Penales

Detalle de Vencidos

Documentos Impagos

Montos expresados en unidades*

	# Doc	Monto (S/) *	Max Días Venc.
Total:	32	177.363,24	1,433

Se muestran los 10 primeros documentos ordenados por Fecha de Vencimiento, del más reciente al más antiguo

Tipo de Cambio 4.084

Nombre del Acreedor de la Obligación	Tipo Comprobante/Concepto	Nro Comprobante	Condición Deuda	Moneda	Monto *	Monto * (S/)	F. Venc.
INTEROC SOCIEDAD ANONIMA	Factura	F13-00001709	MOROSIDAD	US\$	441,33	1.802,39	29/10/2020
INTEROC SOCIEDAD ANONIMA	Factura	F13-00001708	MOROSIDAD	US\$	7.723,38	31.542,28	29/10/2020
INTEROC SOCIEDAD ANONIMA	Factura	F13-00001396	MOROSIDAD	US\$	37,26	152,17	20/05/2020
INTEROC SOCIEDAD ANONIMA	Factura	F13-00001399	MOROSIDAD	US\$	18,77	76,66	20/05/2020
INTEROC SOCIEDAD ANONIMA	Factura	F13-00001382	MOROSIDAD	US\$	9,53	38,92	14/05/2020
INTEROC SOCIEDAD ANONIMA	Factura	F13-00001372	MOROSIDAD	US\$	4,76	19,44	08/05/2020
INTEROC SOCIEDAD ANONIMA	Factura	F13-00001371	MOROSIDAD	US\$	4,76	19,44	08/05/2020
INTEROC SOCIEDAD ANONIMA	Factura	F13-00001327	MOROSIDAD	US\$	5,41	22,09	16/04/2020
INTEROC SOCIEDAD ANONIMA	Factura	F13-00001295	MOROSIDAD	US\$	36,97	150,99	01/04/2020
INTEROC SOCIEDAD ANONIMA	Factura	F13-00001275	MOROSIDAD	US\$	4,76	19,44	26/03/2020

Deuda Laboral

Montos expresados en unidades de soles*

	# Doc	Monto (S/) *	Max Días Venc.
Total:	14	1.753,59	1,507

Se muestran los 10 primeros documentos ordenados por Periodo de Devengue, del más reciente al más antiguo

Nombre del Acreedor de la Obligación	Periodo	Deuda AFP *	Deuda Fondo *	Tipo de Deuda	Situación de Cobranza
PROFUTURO AFP	01/2019	17,84	73,73	Cierta-No Declarada	Judicial
PROFUTURO AFP	12/2018	35,11	144,52	Cierta-No Declarada	Judicial
PROFUTURO AFP	11/2018	25,01	102,94	Cierta-No Declarada	Judicial
PROFUTURO AFP	10/2018	31,87	131,16	Cierta-No Declarada	Judicial
PROFUTURO AFP	09/2018	34,26	140,99	Cierta-No Declarada	Judicial
PROFUTURO AFP	08/2018	14,85	61,13	Cierta-No Declarada	Judicial
PROFUTURO AFP	02/2018	17,26	71,03	Cierta-No Declarada	Judicial
PROFUTURO AFP	01/2018	24,17	99,49	Cierta-No Declarada	Judicial
PROFUTURO AFP	12/2017	31,30	128,79	Cierta-No Declarada	Judicial
PROFUTURO AFP	11/2017	29,82	122,70	Cierta-No Declarada	Judicial

Comercio Exterior

Montos expresados en unidades de dólares

Muestra información reportada por la SUNAT desde el 07/02/2011

Resumen por Ejercicio

Ejercicio	Actividad	Número de Operaciones	Importe USD *	N° Países	3 países con mayor número de operaciones
2021	EXPORTACIÓN	2222	95.340.864,14	23	UNITED STATES, NETHERLANDS, CHINA
	IMPORTACIÓN	43	1.864.085,44	9	SPAIN, CHILE, UNITED STATES
2020	EXPORTACIÓN	4490	225.335.733,12	27	UNITED STATES, NETHERLANDS, CHINA
	IMPORTACIÓN	89	4.527.071,55	12	CHILE, SPAIN, ITALY
2019	EXPORTACIÓN	4847	291.877.225,58	28	UNITED STATES, NETHERLANDS, CHINA
	IMPORTACIÓN	92	3.812.864,25	13	SPAIN, CHILE, ITALY
2018	EXPORTACIÓN	5933	329.207.488,48	26	UNITED STATES, NETHERLANDS, CHINA
	IMPORTACIÓN	111	6.609.319,06	15	CHILE, UNITED STATES, CHINA
2017	EXPORTACIÓN	4165	235.870.524,88	33	UNITED STATES, NETHERLANDS, UNITED KINGDOM
	IMPORTACIÓN	82	4.605.580,16	11	CHILE, UNITED STATES, BRAZIL

Resumen por Meses

Actividad	Ejercicio	Mes	Número de Operaciones	Importe USD *	N° Países	3 países con mayor número de operaciones	
EXPORTACIÓN	2021	AGOSTO	263	12.493.672,59	14	UNITED STATES,NETHERLANDS,CHINA	
		JULIO	676	28.647.436,86	14	UNITED STATES,NETHERLANDS,CHINA	
		JUNIO	4	116.003,61	14	CHINA	
		MAYO	61	2.765.957,12	14	NETHERLANDS,UNITED STATES,POLAND	
		ABRIL	132	6.940.898,09	14	UNITED STATES,CANADA,NETHERLANDS	
		MARZO	365	15.275.661,57	14	NETHERLANDS,UNITED STATES,CANADA	
		FEBRERO	460	17.884.907,57	14	UNITED STATES,NETHERLANDS,POLAND	
		ENERO	261	11.216.326,72	14	UNITED STATES,NETHERLANDS,POLAND	
		2020	DICIEMBRE	742	37.247.277,08	10	UNITED STATES,NETHERLANDS,CANADA
			NOVIEMBR	466	24.407.050,42	10	UNITED STATES,NETHERLANDS,SPAIN
			OCTUBRE	275	19.692.000,60	10	UNITED STATES,NETHERLANDS,CHINA
			SETIEMBRE	404	37.586.275,61	10	UNITED STATES,NETHERLANDS,UNITED KINGDOM
	AGOSTO		226	12.483.041,61	10	UNITED STATES,NETHERLANDS,UNITED KINGDOM	
	JULIO		589	23.699.328,44	10	UNITED STATES,CHINA,NETHERLANDS	
	JUNIO		538	22.673.774,20	10	UNITED STATES,NETHERLANDS,CHINA	
	MAYO		332	12.827.618,97	10	NETHERLANDS,UNITED STATES,UNITED KINGDOM	
	ABRIL		123	5.079.666,76	10	NETHERLANDS,POLAND,UNITED STATES	
	MARZO		162	8.131.401,73	10	UNITED STATES,NETHERLANDS,CANADA	
	FEBRERO		201	7.612.900,65	10	UNITED STATES,NETHERLANDS,POLAND	
	ENERO		432	13.895.397,07	10	UNITED STATES,NETHERLANDS,CANADA	
	2019	DICIEMBRE	482	24.675.082,31	16	UNITED STATES,NETHERLANDS,UNITED KINGDOM	
		NOVIEMBR	501	33.295.530,75	16	UNITED STATES,NETHERLANDS,UNITED KINGDOM	
		OCTUBRE	580	43.260.113,73	16	UNITED STATES,NETHERLANDS,UNITED KINGDOM	
		SETIEMBRE	429	42.687.702,84	16	UNITED STATES,NETHERLANDS,CHINA	
		AGOSTO	460	37.741.376,02	16	UNITED STATES,NETHERLANDS,CHINA	
		JULIO	573	29.190.304,95	16	UNITED STATES,CHINA,NETHERLANDS	
		JUNIO	479	20.734.839,05	16	UNITED STATES,NETHERLANDS,CHINA	
		MAYO	318	13.986.571,72	16	UNITED STATES,NETHERLANDS,CHINA	
		ABRIL	126	4.766.250,92	16	POLAND,UNITED STATES,NETHERLANDS	
		MARZO	204	8.428.808,07	16	UNITED STATES,POLAND,NETHERLANDS	
		FEBRERO	227	10.893.691,11	16	UNITED STATES,NETHERLANDS,CANADA	
		ENERO	468	22.216.954,13	16	UNITED STATES,NETHERLANDS,CANADA	
	2018	DICIEMBRE	397	25.132.382,27	17	UNITED STATES,NETHERLANDS,CANADA	
		NOVIEMBR	558	37.239.134,46	17	UNITED STATES,NETHERLANDS,CHINA	
		OCTUBRE	851	61.517.718,65	17	UNITED STATES,NETHERLANDS,UNITED KINGDOM	
		SETIEMBRE	469	31.202.385,43	17	UNITED STATES,NETHERLANDS,CHINA	
AGOSTO		923	50.603.126,85	17	UNITED STATES,NETHERLANDS,CHINA		
JULIO		858	40.915.892,23	17	UNITED STATES,CHINA,NETHERLANDS		
JUNIO		535	26.915.068,36	17	UNITED STATES,NETHERLANDS,CHINA		
MAYO		344	15.976.572,02	17	UNITED STATES,NETHERLANDS,SPAIN		
ABRIL		123	4.350.151,51	17	NETHERLANDS,UNITED STATES,CANADA		
MARZO		293	11.589.665,34	17	NETHERLANDS,UNITED STATES,CANADA		
FEBRERO		294	11.264.501,47	17	NETHERLANDS,UNITED STATES,UNITED KINGDOM		
ENERO		288	12.500.889,89	17	UNITED STATES,NETHERLANDS,CANADA		
2017	DICIEMBRE	299	21.231.526,16	14	UNITED STATES,NETHERLANDS,CHINA		
	NOVIEMBR	336	29.660.795,32	14	UNITED STATES,NETHERLANDS,CHINA		
	OCTUBRE	407	40.972.411,81	14	UNITED STATES,NETHERLANDS,CHINA		
	SETIEMBRE	216	24.587.837,89	14	UNITED STATES,NETHERLANDS,CHINA		
	AGOSTO	546	27.067.807,55	14	UNITED STATES,NETHERLANDS,UNITED KINGDOM		
	JULIO	496	22.369.966,65	14	UNITED STATES,NETHERLANDS,CHINA		
	JUNIO	546	26.128.525,18	14	UNITED STATES,NETHERLANDS,SPAIN		
	MAYO	471	20.262.428,37	14	UNITED STATES,NETHERLANDS,SPAIN		
	ABRIL	116	2.863.648,74	14	UNITED KINGDOM,SPAIN,CANADA		
	MARZO	148	5.240.215,17	14	NETHERLANDS,UNITED STATES,CANADA		
	FEBRERO	194	4.907.855,26	14	UNITED STATES,NETHERLANDS,UNITED KINGDOM		
	ENERO	390	10.577.506,78	14	UNITED STATES,NETHERLANDS,SPAIN		
IMPORTACIÓN	2021	AGOSTO	12	381.399,26	4	CHILE,ITALY,UNITED STATES	
		JULIO	8	333.245,29	4	SPAIN,UNITED STATES,CHILE	
		JUNIO	1	12.348,00	1	CHILE	
		MAYO	4	195.598,07	3	CHILE,SPAIN,ITALY	
		ABRIL	5	178.319,26	4	CHILE,SPAIN,MEXICO	

		MARZO	7	371.328,33	4	SPAIN,MALAYSIA,UNITED STATES
		FEBRERO	2	355.528,80	1	SPAIN
		ENERO	4	36.318,44	4	CHINA,COLOMBIA,FRANCE
	2020	DICIEMBRE	3	50.036,39	5	UNITED STATES,CHILE,CHINA
		NOVIEMBRE	4	79.460,95	4	CHILE,SPAIN,ITALY
		OCTUBRE	6	215.174,96	4	CHILE,SPAIN,ITALY
		SETIEMBRE	9	684.091,33	6	ITALY,SOUTH AFRICA,BRAZIL
		AGOSTO	8	603.007,61	7	SPAIN,ITALY,TURKEY
		JULIO	20	1.120.526,98	4	CHILE,ITALY,SPAIN
		JUNIO	11	342.783,53	4	CHILE,SPAIN,UNITED STATES
		MAYO	6	246.681,08	3	CHILE,SPAIN,UNITED STATES
		ABRIL	4	210.210,32	3	CHILE,SPAIN,MEXICO
		MARZO	6	306.411,39	5	CHILE,UNITED STATES,CHINA
		FEBRERO	7	430.334,33	4	SPAIN,ITALY,UNITED STATES
		ENERO	5	238.352,68	4	MEXICO,UNITED STATES,SOUTH AFRICA
	2019	DICIEMBRE	6	278.255,09	4	SPAIN,UNITED STATES,BRAZIL
		NOVIEMBRE	5	178.888,42	3	SPAIN,UNITED STATES,INDIA
		OCTUBRE	7	203.556,90	6	ITALY,SPAIN,FRANCE
		SETIEMBRE	11	808.253,61	4	SPAIN,ITALY,UNITED STATES
		AGOSTO	10	593.831,41	5	ITALY,CHILE,CHINA
		JULIO	10	426.263,44	8	SPAIN,ITALY,CHILE
		JUNIO	11	248.734,26	4	CHILE,ITALY,UNITED STATES
		MAYO	12	297.085,97	7	CHILE,SPAIN,FRANCE
		ABRIL	5	157.236,22	4	SPAIN,NETHERLANDS,UNITED STATES
		MARZO	6	348.797,24	5	UNITED STATES,CHILE,SPAIN
		FEBRERO	3	157.797,06	3	SPAIN,ITALY,UNITED STATES
		ENERO	6	114.164,63	5	BRAZIL,CHILE,SPAIN
	2018	DICIEMBRE	3	116.311,19	3	BRAZIL,CHILE,NETHERLANDS
		NOVIEMBRE	9	233.358,00	5	CHILE,CHINA,FRANCE
		OCTUBRE	8	123.842,39	6	CHINA,UNITED STATES,CHILE
		SETIEMBRE	6	214.231,63	3	CHILE,ISRAEL,NETHERLANDS
		AGOSTO	16	611.668,47	5	CHILE,INDIA,ITALY
		JULIO	17	681.068,87	6	CHILE,UNITED STATES,BRAZIL
		JUNIO	16	735.288,57	7	CHILE,CHINA,BRAZIL
		MAYO	8	499.979,24	4	CHILE,BRAZIL,ITALY
		ABRIL	11	753.044,75	5	CHILE,CHINA,SPAIN
		MARZO	4	54.578,70	3	UNITED STATES,CHILE,MEXICO
		FEBRERO	5	459.633,29	3	CHILE,UNITED STATES,NETHERLANDS
		ENERO	8	2.126.313,96	4	UNITED STATES,CHILE,CHINA
	2017	DICIEMBRE	9	1.351.574,65	5	CHILE,UNITED STATES,BRAZIL
		NOVIEMBRE	4	187.442,17	2	UNITED STATES,BRAZIL
		OCTUBRE	10	693.337,84	4	BRAZIL,CHILE,SPAIN
		SETIEMBRE	11	553.916,89	6	BRAZIL,CHILE,ITALY
		AGOSTO	10	171.629,28	5	CHILE,UNITED STATES,CHINA
		JULIO	3	20.018,80	2	CHILE,UNITED STATES
		JUNIO	5	66.928,39	2	CHILE,BRAZIL
		MAYO	8	451.829,68	6	CHILE,UNITED STATES,SPAIN
		ABRIL	10	431.941,64	5	CHILE,SPAIN,UNITED STATES
		MARZO	5	128.673,37	4	CHILE,CHINA,SPAIN
		FEBRERO	3	481.954,04	2	UNITED STATES,ITALY
		ENERO	4	66.333,41	3	CHINA,ITALY,UNITED STATES

PUBLICACIÓN DIARIO "EL PERUANO"

Reporte Otros Créditos

Institución	ABR 2021		MAY 2021		JUN 2021		JUL 2021		AGO 2021		SET 2021	
	Monto *	Dias V.	Monto *	Dias V.	Monto *	Dias V.	Monto *	Dias V.	Monto *	Dias V.	Monto *	Dias V.

Institución	OCT 2020		NOV 2020		DIC 2020		ENE 2021		FEB 2021		MAR 2021	
	Monto *	Dias V.	Monto *	Dias V.	Monto *	Dias V.	Monto *	Dias V.	Monto *	Dias V.	Monto *	Dias V.

Reporte Otros Créditos por entidades

Sin Información