



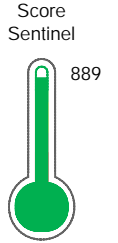
Reporte de Deudas

El reporte contiene solo los títulos seleccionados

- Información General
- Consulta Rápida
- Principales Acreedores
- Detalle Variación
- Posición Histórica
- Gráficos
- Rep. Vencidos
- Rep. SBS/Microf.
- SBS/Microf. Entidades
- Rectificaciones SBS
- Avalados/Avalistas
- Hechos de Importancia
- Documentos CCL
- Detalle de Vencidos
- Comercio Exterior
- Otros Créditos
- Otros Créd. Entidades
- Otros Rep. Negativos

RUC 20498100245 - METCOM M & S SOCIEDAD ANONIMA CERRADA - MM & S S.A.C.

Fecha Proceso	Tipo Doc.	N. Doc.	Nota	Deuda Total *	Var.	Actual	Previo	12m
02/05/2024	RUC	20498100245	0.014	3.934.500,25				



Excelente Puntaje

*** La persona consultada cuenta con los siguientes créditos e indicadores.**

- Línea de Crédito
- Está Avalado
- Representante Legal

Sentinel Sabio

Bancarizado: SI

Recomendación de Sentinel Sabio

Evaluación Crediticia



APROBAR
Producto Générico

Detalle:

- Cumple con todas las reglas de evaluación

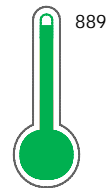
Cuota Estimada Mensual

S/ 174441,



Score Sentinel

Nivel de Riesgo



Excelente Puntaje

Recomendación:

Estadísticamente, en este nivel de score, 3 de 100 empresas podrían caer en incumplimiento en los próximos 12 meses

Información General

Datos Principales

24/01/2024: Última actualización de información reportada por SUNAT

Razón Social:	METCOM M & S SOCIEDAD ANONIMA CERRADA - MM & S S.A.C.		
Nombre Comercial:	MM & S S.A.C.		
Tipo de Contribuyente:	SOCIEDAD ANONIMA CERRADA		
Estado de Contribuyente:	ACTIVO	Condición del Contribuyente:	HABIDO
Inicio de Actividades:	01/06/2001		
Tamaño contribuyente:	PRINCIPAL	Dependencia:	I.R.AREQUIPA-PRICO
Actividad Económica Principal	OBRAS DE INGENIERIA MECANICA.		
Actividad Económica Secundaria 1	ALQUILER OTROS TIPOS MAQ.Y EQU	Actividad Económica Secundaria 2	-
Fecha Inscripción RRPP:	29/05/2001	Número de Partida Registral:	-
Folio:	-	Asiento:	1-A

Agente de retención

Direcciones Registradas

Dirección	Fuente
MZA. K. LTE. 8 A.V. APIMA II LA ALBORADA CERRO COLORADO - AREQUIPA - AREQUIPA	SUNAT - DOMICILIO FISCAL
MZA. K. LTE. 1 ZONA INDUSTRIAL A.V. APIMA II LA ALBORADA CERRO COLORADO - AREQUIPA - AREQUIPA (1 CUADRA MAS ABAJO DEL PARADERO DE APIPA)	SUNAT - L. COMERCIAL

Representantes Legales

Nro Documento	Nombre de Representante	Semáforos			Fecha desde que ocupa Cargo	Cargo
		Act	Pre	12m		
40922949	AGUILAR CAMPOS SONIA ISABEL	●	●	●	18/04/2023	GERENTE GENERAL

Empresas Relacionadas a:

AGUILAR CAMPOS SONIA ISABEL

Ruc	Razón Social	Semáforos			Fecha desde que ocupa Cargo	Cargo	Estado
		Act	Pre	12m			
20558641283	A & C INDUSTRIAS METALICAS PERUANAS E.I.R.L.	●	●	●	22/11/2012	GERENTE	ACTIVO

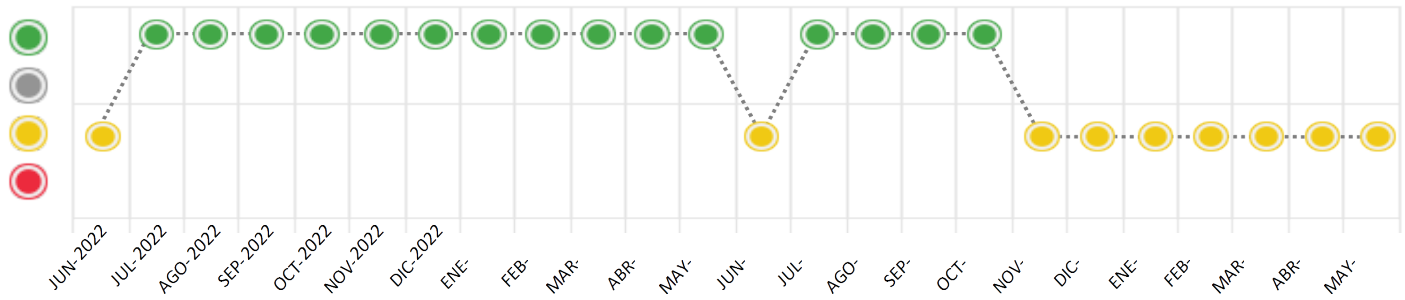
Consulta Rápida

Documento de identidad consultado

Fecha Proceso	Tipo Doc.	N. Doc.	Nombre o Raz. Social	Nota	Deuda Total *	Var.	Actual	Previo	12m
02/05/2024	RUC	20498100245	METCOM M & S SOCIEDAD ANONIMA CERRADA - MM & S S.A.C.	0.014	3.934.500,25		●	●	●

Montos expresados en unidades de soles*

Semáforos de los últimos 24 meses



Semáforo	Descripción
	No registra información de deudas
	Minimo Riesgo: Sin deudas vencidas
	Mediano Riesgo: Deudas con poco atraso*
	Alto Riesgo: Deudas con atraso significativo*

*Semáforo deuda menor: Deuda vencida menor S/ 100 personas naturales o menor S/ 500 personas jurídicas

Verde: 0 <= Sem. < 0.001
 Amarillo: 0.001 <= Sem. <= 2
 Rojo: 2 < Sem. <= 6

Variación	Descripción
	Variación Negativa: La nueva información reportada ha incrementado tu riesgo crediticio
	Variación Positiva: La nueva información ha mejorado tu posición de riesgo
	Variación Porcentual Positiva: El monto total reportado por la SBS/Microfinanzas o número de instituciones financieras ha aumentado
	Variación Porcentual Negativa: El monto total reportado por la SBS/Microfinanzas o número de instituciones financieras ha disminuido
	Aproximadamente igual o igual

Detalle de la deuda SBS/Microfinanzas

Entidad	Deuda Anterior			Deuda a MAY 2024				Rect. (1)	Disc.
	NOV 2023	FEB 2024	ABR 2024	Fecha Inf.	Calif. (2)	Monto *	Días Venc.		
	3.235.940,46	3.266.020,27	3.897.712,81	31/03/2024	NOR	0			
	0,00	0,00	0,00	31/03/2024	NOR	0			
TOTAL	3.235.940,46	3.266.020,27	3.897.712,81			3.897.712,81			

(1) Ver detalle en el cuadro de Rectificaciones SBS

(2) NOR: Normal, CPP: Con Problemas Potenciales, DEF: Deficiente, DUD: Dudoso, PER: Pérdida, SCAL: Sin Calificación

Detalle de la deuda de Otros Créditos

Entidad	Deuda Anterior			Deuda a MAY 2024				Disc.
	NOV 2023	FEB 2024	ABR 2024	Fecha Inf.	Calif. (2)	Monto	Días Venc.	
TOTAL								

(2) NOR: Normal, CPP: Con Problemas Potenciales, DEF: Deficiente, DUD: Dudoso, PER: Pérdida, SCAL: Sin Calificación

Detalle de vencidos

# Doc	Fuente - Acreedor	Monto *	Días Venc.
	Protestos Sin Regularizar	36.787,44	232
1	GLADIS ISU IZA DE PAREDES	33.294,49	190
1	POLIMETALES S.A.C.	3.492,95	232

Utilización de Líneas de Crédito

Instituciones	**	Línea Aprobada	Línea No Utilizada	Línea Utilizada	% L. Ut.
BBVA	PRE		743.600,00		
BBVA	TOT		22.308,00		
TOTAL			765.908,00		0%

**(PRE): Préstamos, (TOT): Otras Tarjetas de Crédito

Principales Acreedores

Montos expresados en unidades de soles*

Resumen de Deudas

Descripción de la Deuda	Monto *	Días
Deuda total SBS al 31/03/2024	3.897.712,81	
% Calificación normal	100,00	
Peor Calificación (2)	NOR	
Otros Créditos	0,00	****
Deuda vencida		
Protestos Sin Regularizar	36.787,44	232
Total deuda vencida	36.787,44	

Detalle de deuda SBS/Microfinanzas

Institución SBS	Calif. (2)	Saldo *	% Ven.	Días Venc.	Rect.(1)
BBVA	NOR	3.897.712,81	0,00		
BGP	NOR	0,00	0,00		
Deuda Total SBS/MicroFinanzas		3.897.712,81	0		

Detalle de Riesgos SBS/Microfinanzas

Concepto	Saldo *
Deuda Directa	464.893,10
Deuda Indirecta	3.432.819,71
Deuda Castigada	0,00
Deuda Total SBS/MicroFinanzas	3.897.712,81
Línea Tarj. Cred. No utilizada	22.308,00
Total Riesgo SBS/MicroFinanzas	3.920.020,81

Detalle de deuda Otros Créditos

Empresa	Calif. (2)	Saldo *	% Ven.	Días Venc.	Disc.
Deuda Total Otros Créditos		0,00	0		

Detalle de vencidos

# Doc	Fuente - Acreedor	Monto *	Días Venc.
	Protestos Sin Regularizar	36.787,44	232
1	GLADIS ISU IZA DE PAREDES	33.294,49	190
1	POLIMETALES S.A.C.	3.492,95	232

Detalle Variación

Montos expresados en unidades de soles*

Resumen de la variación

Descripción de la deuda	22/04/2024	02/05/2024	Variación
Score	0.013	0.014	0.000
Nro. Entidades SBS/Microf.	2	2	0
Riesgo Total SBS/Microf. *	3.897.712,81	3.897.712,81	
Deuda Directa	464.893,10	464.893,10	0,00
Deuda Indirecta	3.432.819,71	3.432.819,71	0,00
Deuda Castigada	0,00	0,00	0,00

Variación del Riesgo Total SBS/Microf. *	Antes	02/05/2024	Variación
Último Mes	3.897.712,81	3.897.712,81	0,00
Último Trimestre	3.266.020,27	3.897.712,81	631.692,54
Último Semestre	3.235.940,46	3.897.712,81	661.772,35
Último Año	3.267.247,51	3.897.712,81	630.465,30

Calificación SBS/Microf.	22/04/2024	02/05/2024	Variación
% NOR (Normal)	100.00	100.00	0.00
% CPP (Con Problemas Potenciales)	0.00	0.00	0.00
% DEF (Deficiente)	0.00	0.00	0.00
% DUD (Dudoso)	0.00	0.00	0.00
% PER (Pérdida)	0.00	0.00	0.00



Deuda vencida *	22/04/2024	02/05/2024	Variación
Protestos Sin Regularizar	36.502,73	36.787,44	
Total deuda vencida	36.502,73	36.787,44	284,71
Deuda por Otros Créditos *	22/04/2024	02/05/2024	Variación
Total deuda otros créditos	0,00	0,00	0,00

Detalle de la variación

Fuente - Acreedor *	22/04/2024	02/05/2024	Variación
Protestos Sin Regularizar			284,71
GLADIS ISU IZA DE PAREDES	33.036,81	33.294,49	257,68
POLIMETALES S.A.C.	3.465,92	3.492,95	27,03

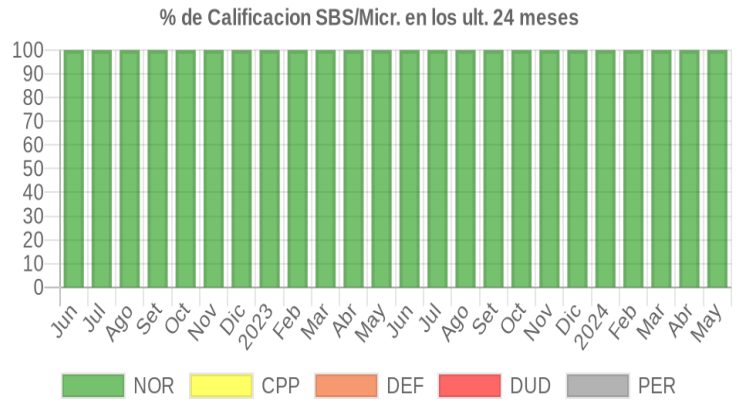
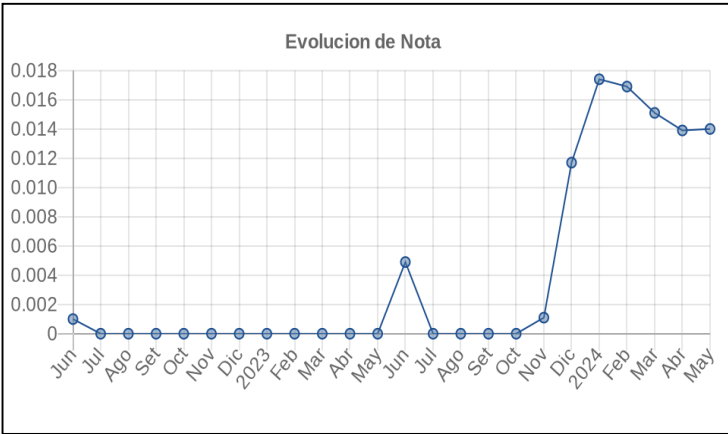
Posición Histórica

Montos expresados en unidades de soles*

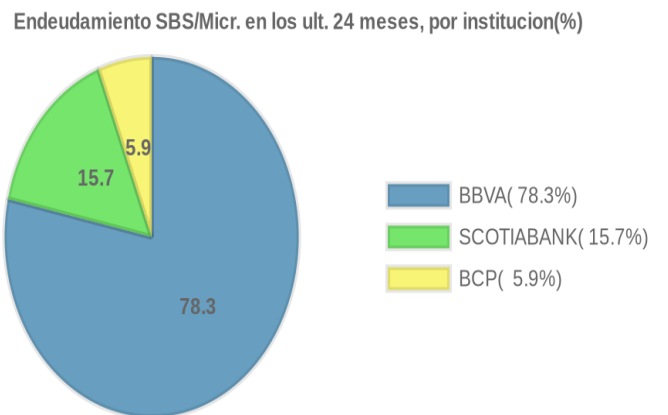
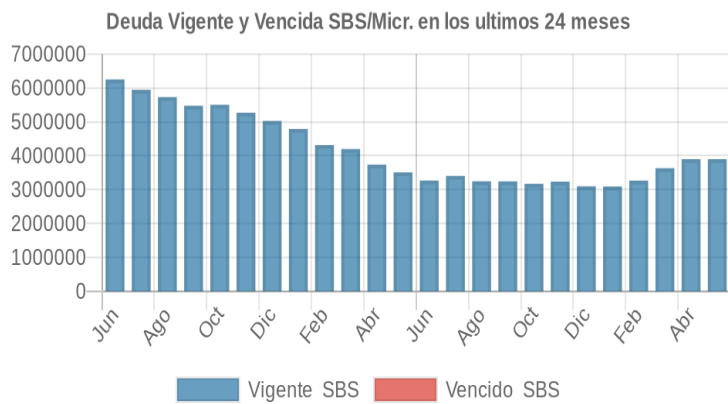
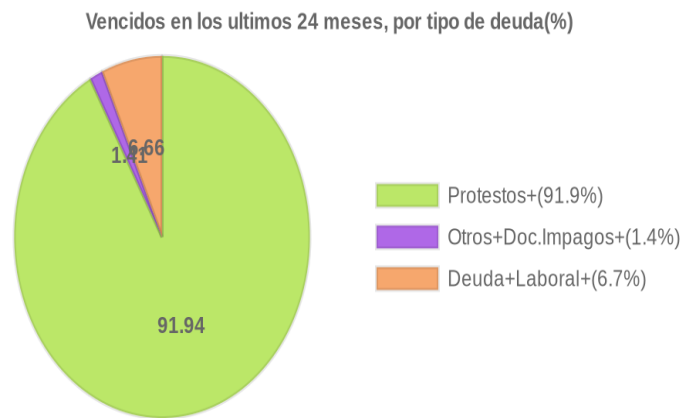
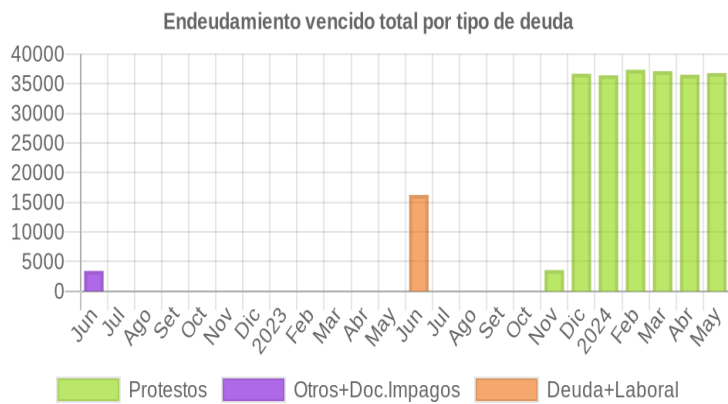
Fecha de Proceso	Sema. Actual	Sem. Riesgo	Var.	Superintendencia de Banca y Seguros (SBS/Microfinan.)					Otros Créditos	Otros Vencidos *				Ctas. Cerr./Anu.		Otros Repor. Negati.
				# Enti.	Deuda Total *	% Cali. normal	Peor Califi. (2)	Deuda Vencida *		Protestos	Docs. Impagos	Deuda Tributaria	Deuda Laboral	Cta. Cte.	Tar. Créd.	
02/05/2024	🟡	0.014	📄	2	3.897.712,81	100.00	NOR	0,00	0,00	36.787,44	0,00	0,00	0,00	0	0	0
22/04/2024	🟡	0.013	📄	2	3.897.712,81	100.00	NOR	0,00	0,00	36.502,73	0,00	0,00	0,00	0	0	0
01/04/2024	🟡	0.014	📄	2	3.631.989,78	100.00	NOR	0,00	0,00	36.502,73	0,00	0,00	0,00	0	0	0
21/03/2024	🟡	0.015	📄	2	3.631.989,78	100.00	NOR	0,00	0,00	37.111,44	0,00	0,00	0,00	0	0	0
01/03/2024	🟡	0.016	📄	2	3.266.020,27	100.00	NOR	0,00	0,00	37.111,44	0,00	0,00	0,00	0	0	0
21/02/2024	🟡	0.016	📄	2	3.266.020,27	100.00	NOR	0,00	0,00	37.347,06	0,00	0,00	0,00	0	0	0
01/02/2024	🟡	0.017	📄	2	3.091.840,08	100.00	NOR	0,00	0,00	37.347,06	0,00	0,00	0,00	0	0	0
19/01/2024	🟡	0.017	📄	2	3.091.840,08	100.00	NOR	0,00	0,00	36.414,37	0,00	0,00	0,00	0	0	0
17/01/2024	🟡	0.017	📄	2	3.098.174,84	100.00	NOR	0,00	0,00	36.414,37	0,00	0,00	0,00	0	0	0
03/01/2024	🟡	0.011	📄	2	3.098.174,84	100.00	NOR	0,00	0,00	36.414,37	0,00	0,00	0,00	0	0	0
22/12/2023	🟡	0.011	📄	2	3.098.174,84	100.00	NOR	0,00	0,00	36.679,45	0,00	0,00	0,00	0	0	0
11/12/2023	🟡	0.011	📄	2	3.235.940,46	100.00	NOR	0,00	0,00	36.679,45	0,00	0,00	0,00	0	0	0
01/12/2023	🟡	0.001	📄	2	3.235.940,46	100.00	NOR	0,00	0,00	3.482,70	0,00	0,00	0,00	0	0	0
23/11/2023	🟡	0.001	📄	2	3.235.940,46	100.00	NOR	0,00	0,00	3.577,78	0,00	0,00	0,00	0	0	0
06/11/2023	🟢	0.000	📄	2	3.172.743,84	100.00	NOR	0,00	0,00	3.577,78	0,00	0,00	0,00	0	0	0
23/10/2023	🟢	0.000	📄	2	3.172.743,84	100.00	NOR	0,00	0,00	0,00	0,00	0,00	0,00	0	0	0
21/09/2023	🟢	0.000	📄	2	3.243.537,74	100.00	NOR	0,00	0,00	0,00	0,00	0,00	0,00	0	0	0
24/08/2023	🟢	0.000	📄	2	3.244.637,78	100.00	NOR	0,00	0,00	0,00	0,00	0,00	0,00	0	0	0
24/07/2023	🟢	0.000	📄	3	3.403.142,59	100.00	NOR	0,00	0,00	0,00	0,00	0,00	0,00	0	0	0
06/07/2023	🟢	0.000	📄	3	3.267.247,51	100.00	NOR	0,00	0,00	0,00	0,00	0,00	0,00	0	0	0
22/06/2023	🟡	0.004	📄	3	3.267.247,51	100.00	NOR	0,00	0,00	0,00	0,00	0,00	16.244,99	0	0	0
02/06/2023	🟡	0.004	📄	3	3.508.966,74	100.00	NOR	0,00	0,00	0,00	0,00	0,00	16.244,99	0	0	0
22/05/2023	🟢	0.000	📄	3	3.508.966,74	100.00	NOR	0,00	0,00	0,00	0,00	0,00	0,00	0	0	0
24/04/2023	🟢	0.000	📄	3	3.738.077,55	100.00	NOR	0,00	0,00	0,00	0,00	0,00	0,00	0	0	0
22/03/2023	🟢	0.000	📄	3	4.196.335,18	100.00	NOR	0,00	0,00	0,00	0,00	0,00	0,00	0	0	0
21/02/2023	🟢	0.000	📄	3	4.313.030,23	100.00	NOR	0,00	0,00	0,00	0,00	0,00	0,00	0	0	0
23/01/2023	🟢	0.000	📄	3	4.789.443,02	100.00	NOR	0,00	0,00	0,00	0,00	0,00	0,00	0	0	0
22/12/2022	🟢	0.000	📄	3	5.025.312,74	100.00	NOR	0,00	0,00	0,00	0,00	0,00	0,00	0	0	0
23/11/2022	🟢	0.000	📄	3	5.270.111,45	100.00	NOR	0,00	0,00	0,00	0,00	0,00	0,00	0	0	0
24/10/2022	🟢	0.000	📄	3	5.501.706,60	100.00	NOR	0,00	0,00	0,00	0,00	0,00	0,00	0	0	0
22/09/2022	🟢	0.000	📄	3	5.473.907,92	100.00	NOR	0,00	0,00	0,00	0,00	0,00	0,00	0	0	0
22/08/2022	🟢	0.000	📄	3	5.728.336,90	100.00	NOR	0,00	0,00	0,00	0,00	0,00	0,00	0	0	0
22/07/2022	🟢	0.000	📄	3	5.944.498,39	100.00	NOR	0,00	0,00	0,00	0,00	0,00	0,00	0	0	0
11/07/2022	🟢	0.000	📄	3	6.250.388,37	100.00	NOR	0,00	0,00	0,00	0,00	0,00	0,00	0	0	0
05/07/2022	🟡	0.001	📄	3	6.250.388,37	100.00	NOR	0,00	0,00	0,00	3.433,74	0,00	0,00	0	0	0
23/06/2022	🟡	0.001	📄	3	6.250.388,37	100.00	NOR	0,00	0,00	0,00	3.433,74	0,00	0,00	0	0	0
17/06/2022	🟡	0.001	📄	3	6.516.811,49	100.00	NOR	0,00	0,00	0,00	3.433,74	0,00	0,00	0	0	0
10/06/2022	🟡	0.001	📄	3	6.516.811,49	100.00	NOR	0,00	0,00	0,00	3.433,74	0,00	0,00	0	0	0
01/06/2022	🟡	0.001	📄	3	6.516.811,49	100.00	NOR	0,00	0,00	0,00	3.433,74	0,00	0,00	0	0	0

Gráficos

Montos expresados en unidades de soles*



NOR: Normal, CPP: Con Problemas Potenciales, DEF: Deficiente, DUD: Dudoso, PER: Pérdida, SCAL: Sin Calificación



Reporte de Vencidos

Montos expresados en unidades de soles*

Fuente - Acreedor	FEB 2024			MAR 2024			ABR 2024			MAY 2024		
	# Docs.	Monto *	Dias V.	# Docs.	Monto *	Dias V.	# Docs.	Monto *	Dias V.	# Docs.	Monto *	Dias V.
Protestos Sin Regularizar												
GLADIS ISU IZA DE PAREDES	1	33.800,97	127	1	33.587,72	158	1	33.036,81	18	1	33.294,49	19
POLIMETALES S.A.C.	1	3.546,09	169	1	3.523,72	200	1	3.465,92	23	1	3.492,95	23
Total	2	37.347,06	169	2	37.111,44	200	2	36.502,73	23	2	36.787,44	23
Deuda Laboral												
AFP INTEGRAL S A		0,00			0,00			0,00			0,00	
Total	0			0			0			0		

Montos expresados en unidades de soles*

Fuente - Acreedor	OCT 2023			NOV 2023			DIC 2023			ENE 2024		
	# Docs.	Monto *	Dias V.	# Docs.	Monto *	Dias V.	# Docs.	Monto *	Dias V.	# Docs.	Monto *	Dias V.
Protestos Sin Regularizar												
GLADIS ISU IZA DE PAREDES		0,00			0,00		1	33.196,75	67	1	32.956,84	98
POLIMETALES S.A.C.		0,00		1	3.577,78	78	1	3.482,70	10	1	3.457,53	14
Total	0			1	3.577,78	78	2	36.679,45	10	2	36.414,37	14
Deuda Laboral												
AFP INTEGRAL S A		0,00			0,00			0,00			0,00	
Total	0			0			0			0		

Montos expresados en unidades de soles*

Fuente - Acreedor	JUN 2023			JUL 2023			AGO 2023			SET 2023		
	# Docs.	Monto *	Dias V.	# Docs.	Monto *	Dias V.	# Docs.	Monto *	Dias V.	# Docs.	Monto *	Dias V.
Protestos Sin Regularizar												
GLADIS ISU IZA DE PAREDES		0,00			0,00			0,00			0,00	
POLIMETALES S.A.C.		0,00			0,00			0,00			0,00	
Total	0			0			0			0		
Deuda Laboral												
AFP INTEGRAL S A	1	16.244,99	91		0,00	0		0,00			0,00	
Total	1	16.244,99	91	0			0			0		

Reporte SBS/Microfinanzas

Montos expresados en unidades de soles*

Última fecha reportada por la SBS : 31/03/2024

ULTIMOS 6 MESES	DIC 2023 (SBS: NOV 2023)	ENE 2024 (SBS: DIC 2023)	FEB 2024 (SBS: ENE 2024)	MAR 2024 (SBS: FEB 2024)	ABR 2024 (SBS: MAR 2024)	MAY 2024 (SBS: MAR2024)
NOR (Normal)	100.00	100.00	100.00	100.00	100.00	100.00
% Porcentaje de						
CPP (Con Problemas Pote.)	0.00	0.00	0.00	0.00	0.00	0.00
DEF (Deficiente)	0.00	0.00	0.00	0.00	0.00	0.00
Calificación						
DUD (Dudoso)	0.00	0.00	0.00	0.00	0.00	0.00
PER (Pérdida)	0.00	0.00	0.00	0.00	0.00	0.00

Institución	DIC 2023 (SBS: NOV 2023)		ENE 2024 (SBS: DIC 2023)		FEB 2024 (SBS: ENE 2024)		MAR 2024 (SBS: FEB 2024)		ABR 2024 (SBS: MAR 2024)		MAY 2024 (SBS: MAR2024)	
	Monto *	Dias V.	Monto *	Dias V.	Monto *	Dias V.	Monto *	Dias V.	Monto *	Dias V.	Monto *	Dias V.
BBVA	3.098.174,84		3.091.840,08		3.266.020,27		3.631.989,78		3.897.712,81		3.897.712,81	
BGP	0,00		0,00		0,00		0,00		0,00		0,00	
SCOTIABANK												
TOTAL	3.098.174,84		3.091.840,08		3.266.020,27		3.631.989,78		3.897.712,81		3.897.712,81	

Última fecha reportada por la SBS : 31/03/2024

Operación	DIC 2023 (SBS: NOV 2023)		ENE 2024 (SBS: DIC 2023)		FEB 2024 (SBS: ENE 2024)		MAR 2024 (SBS: FEB 2024)		ABR 2024 (SBS: MAR 2024)		MAY 2024 (SBS: MAR2024)	
	Monto *	Dias V.	Monto *	Dias V.	Monto *	Dias V.	Monto *	Dias V.	Monto *	Dias V.	Monto *	Dias V.
RESUMEN												



- Total Deuda	3.098.174,84	3.091.840,08	3.266.020,27	3.631.989,78	3.897.712,81	3.897.712,81
- Línea No Utilizada	799.616,00	794.054,00	813.624,00	808.680,00	1.323.608,00	1.323.608,00
- Garantías	1.466.713,00	1.449.881,00	1.429.345,00	1.678.496,00	2.613.024,00	2.613.024,00
CREDITOS DIRECTOS						
- CRÉDITOS VIGENTES	119.026,23	114.041,47	98.725,89	192.204,91	464.893,10	464.893,10
-- GranE: ArrendamientoFinanc	119.026,23	114.041,47	98.725,89	192.204,91	464.893,10	464.893,10
CREDITOS INDIRECTOS						
- CartasFianzaOtorgadas	2.979.148,61	2.977.798,61	3.167.294,38	3.439.784,87	3.432.819,71	3.432.819,71
LINEA NO UTIL. Y CRED. NO DESEMB.						
- LinCredPréstamos	747.200,00	741.800,00	760.800,00	756.000,00	743.600,00	743.600,00
- LinCredTarjetaCrédito	52.416,00	52.254,00	52.824,00	52.680,00	22.308,00	22.308,00
- LinCredEsqMultilínea					557.700,00	557.700,00
GARANTIAS						
- GARANTIAS RECIBIDAS	1.466.714,38	1.449.883,36	1.429.346,54	1.678.497,89	2.613.026,19	2.613.026,19
-- 1eraHipotecasInmuebles	647.075,20	642.398,80	658.852,80	654.696,00	643.957,60	643.957,60
-- 1eraGCertParticipación	279.235,00	279.235,00	279.235,00	279.235,00	279.235,00	279.235,00
-- 1eraGEquipoTransporte	281.590,88	279.555,82	286.716,19	285.098,48	354.249,74	354.249,74
-- OtrasGtiasNoPref				75.058,59	405.797,65	405.797,65
-- GtiasNoPref(AvalyFianza)	258.813,30	248.693,74	204.542,55	384.409,82	929.786,20	929.786,20

Montos expresados en unidades de soles*

Última fecha reportada por la SBS : 31/03/2024

6 MESES ANTERIORES		JUN 2023 (SBS: MAY 2023)	JUL 2023 (SBS: JUN 2023)	AGO 2023 (SBS: JUL 2023)	SET 2023 (SBS: AGO 2023)	OCT 2023 (SBS: SET 2023)	NOV 2023 (SBS: OCT 2023)
% Porcentaje de Calificación	NOR (Normal)	100.00	100.00	100.00	100.00	100.00	100.00
	CPP (Con Problemas Pote.)	0.00	0.00	0.00	0.00	0.00	0.00
	DEF (Deficiente)	0.00	0.00	0.00	0.00	0.00	0.00
	DUD (Dudoso)	0.00	0.00	0.00	0.00	0.00	0.00
	PER (Pérdida)	0.00	0.00	0.00	0.00	0.00	0.00

Institución	JUN 2023 (SBS: MAY 2023)		JUL 2023 (SBS: JUN 2023)		AGO 2023 (SBS: JUL 2023)		SET 2023 (SBS: AGO 2023)		OCT 2023 (SBS: SET 2023)		NOV 2023 (SBS: OCT 2023)	
	Monto *	Dias V.	Monto *	Dias V.	Monto *	Dias V.	Monto *	Dias V.	Monto *	Dias V.	Monto *	Dias V.
BBVA	2.965.876,19		3.252.383,30		3.244.637,78		3.243.537,74		3.172.743,84		3.235.940,46	
BCP	0,00		0,00		0,00		0,00		0,00		0,00	
SCOTIABANK	301.371,32		150.759,29									
TOTAL	3.267.247,51		3.403.142,59		3.244.637,78		3.243.537,74		3.172.743,84		3.235.940,46	

Última fecha reportada por la SBS : 31/03/2024

Operación	JUN 2023 (SBS: MAY 2023)		JUL 2023 (SBS: JUN 2023)		AGO 2023 (SBS: JUL 2023)		SET 2023 (SBS: AGO 2023)		OCT 2023 (SBS: SET 2023)		NOV 2023 (SBS: OCT 2023)	
	Monto *	Dias V.	Monto *	Dias V.	Monto *	Dias V.	Monto *	Dias V.	Monto *	Dias V.	Monto *	Dias V.
RESUMEN												
- Total Deuda	3.267.247,51		3.403.142,59		3.244.637,78		3.243.537,74		3.172.743,84		3.235.940,46	
- Línea No Utilizada	52.074,00		777.368,00		773.248,00		791.170,00		811.358,00		820.628,00	
- Garantías	2.046.971,00		1.871.375,00		1.186.314,00		1.188.285,00		1.563.407,00		1.528.565,00	
CREDITOS DIRECTOS												
- CRÉDITOS VIGENTES	361.585,70		203.705,81		46.217,00		40.697,36		149.780,83		133.481,45	
-- GranE: ArrendamientoFinanc			52.946,52		46.217,00		40.697,36		149.780,83		133.481,45	
-- MedE: Préstamos	301.371,32		150.759,29									
--- NoRevolventes	301.371,32		150.759,29									
-- MedE: ArrendamientoFinanc	60.214,38											
CREDITOS INDIRECTOS												
- CartasFianzaOtorgadas	2.905.661,81		3.199.436,78		3.198.420,78		3.202.840,38		3.022.963,01		3.102.459,01	
LINEA NO UTIL. Y CRED. NO DESEMB.												
- LinCredPréstamos			725.600,00		721.600,00		739.000,00		758.600,00		767.600,00	
- LinCredTarjetaCrédito	52.074,00		51.768,00		51.648,00		52.170,00		52.758,00		53.028,00	
GARANTIAS												
- GARANTIAS RECIBIDAS	2.046.972,53		1.871.377,07		1.186.315,48		1.188.285,74		1.563.408,10		1.528.566,85	
-- 1eraHipotecasInmuebles	637.202,80		628.369,60		624.905,60		639.974,00		656.947,60		664.741,60	
-- 1eraGCertParticipación	279.235,00				279.235,00		279.235,00		279.235,00		279.235,00	
-- 1eraGEquipoTransporte	146.347,20		144.318,47		143.522,88		146.983,66		285.887,09		289.278,85	
-- Gob. Nacional Reactiva Perú	271.235,19		135.684,36		1,00		1,00					
-- OtrasGtiasNoPref			279.235,00									
-- GtiasNoPref(AvalyFianza)	712.952,34		683.769,64		138.651,00		122.092,08		341.338,41		295.311,40	
- PROGRAMA REACTIVA PERU	301.371,32		150.759,29									



Reporte SBS/Microfinanzas por entidades

Reportado por : BBVA

Última fecha reportada por la SBS : 31/03/2024

Operación	DIC 2023 (SBS: NOV2023)		ENE 2024 (SBS: DIC2023)		FEB 2024 (SBS: ENE2024)		MAR 2024 (SBS: FEB2024)		ABR 2024 (SBS: MAR2024)		MAY 2024 (SBS: MAR2024)	
	Monto *	Dias V.	Monto *	Dias V.	Monto *	Dias V.	Monto *	Dias V.	Monto *	Dias V.	Monto *	Dias V.
Calificación (2)	NOR		NOR		NOR		NOR		NOR		NOR	
RESUMEN												
- Total Deuda	3.098.174,84		3.091.840,08		3.266.020,27		3.631.989,78		3.897.712,81		3.897.712,81	
- Línea No Utilizada	769.616,00		764.054,00		783.624,00		778.680,00		765.908,00		765.908,00	
- Garantías	1.466.713,00		1.449.881,00		1.429.345,00		1.678.496,00		2.613.024,00		2.613.024,00	
CREDITOS DIRECTOS												
- CRÉDITOS VIGENTES	119.026,23		114.041,47		98.725,89		192.204,91		464.893,10		464.893,10	
-- GranE:ArrendamientoFinanc	119.026,23		114.041,47		98.725,89		192.204,91		464.893,10		464.893,10	
CREDITOS INDIRECTOS												
- CartasFianzaOtorgadas	2.979.148,61		2.977.798,61		3.167.294,38		3.439.784,87		3.432.819,71		3.432.819,71	
LINEA NO UTIL. Y CRED. NO DESEMB.												
- LinCredPréstamos	747.200,00		741.800,00		760.800,00		756.000,00		743.600,00		743.600,00	
- LinCredTarjetaCrédito	22.416,00		22.254,00		22.824,00		22.680,00		22.308,00		22.308,00	
GARANTIAS												
- GARANTIAS RECIBIDAS	1.466.714,38		1.449.883,36		1.429.346,54		1.678.497,89		2.613.026,19		2.613.026,19	
-- 1eraHipotecasInmuebles	647.075,20		642.398,80		658.852,80		654.696,00		643.957,60		643.957,60	
-- 1eraGCertParticipación	279.235,00		279.235,00		279.235,00		279.235,00		279.235,00		279.235,00	
-- 1eraGEquipoTransporte	281.590,88		279.555,82		286.716,19		285.098,48		354.249,74		354.249,74	
-- OtrasGtiasNoPref							75.058,59		405.797,65		405.797,65	
-- GtiasNoPref(AvalyFianza)	258.813,30		248.693,74		204.542,55		384.409,82		929.786,20		929.786,20	

Última fecha reportada por la SBS : 31/03/2024

Operación	JUN 2023 (SBS: MAY2023)		JUL 2023 (SBS: JUN2023)		AGO 2023 (SBS: JUL2023)		SET 2023 (SBS: AGO2023)		OCT 2023 (SBS: SET2023)		NOV 2023 (SBS: OCT2023)	
	Monto *	Dias V.	Monto *	Dias V.	Monto *	Dias V.	Monto *	Dias V.	Monto *	Dias V.	Monto *	Dias V.
Calificación (2)	NOR		NOR		NOR		NOR		NOR		NOR	
RESUMEN												
- Total Deuda	2.965.876,19		3.252.383,30		3.244.637,78		3.243.537,74		3.172.743,84		3.235.940,46	
- Línea No Utilizada	22.074,00		747.368,00		743.248,00		761.170,00		781.358,00		790.628,00	
- Garantías	1.243.427,00		1.210.761,00		1.186.313,00		1.188.284,00		1.563.407,00		1.528.565,00	
CREDITOS DIRECTOS												
- CRÉDITOS VIGENTES	60.214,38		52.946,52		46.217,00		40.697,36		149.780,83		133.481,45	
-- GranE:ArrendamientoFinanc			52.946,52		46.217,00		40.697,36		149.780,83		133.481,45	
-- MedE:ArrendamientoFinanc	60.214,38											
CREDITOS INDIRECTOS												
- CartasFianzaOtorgadas	2.905.661,81		3.199.436,78		3.198.420,78		3.202.840,38		3.022.963,01		3.102.459,01	
LINEA NO UTIL. Y CRED. NO DESEMB.												
- LinCredPréstamos			725.600,00		721.600,00		739.000,00		758.600,00		767.600,00	
- LinCredTarjetaCrédito	22.074,00		21.768,00		21.648,00		22.170,00		22.758,00		23.028,00	
GARANTIAS												
- GARANTIAS RECIBIDAS	1.243.428,14		1.210.762,63		1.186.314,48		1.188.284,74		1.563.408,10		1.528.566,85	
-- 1eraHipotecasInmuebles	637.202,80		628.369,60		624.905,60		639.974,00		656.947,60		664.741,60	
-- 1eraGCertParticipación	279.235,00				279.235,00		279.235,00		279.235,00		279.235,00	
-- 1eraGEquipoTransporte	146.347,20		144.318,47		143.522,88		146.983,66		285.887,09		289.278,85	
-- OtrasGtiasNoPref			279.235,00									
-- GtiasNoPref(AvalyFianza)	180.643,14		158.839,56		138.651,00		122.092,08		341.338,41		295.311,40	

Reportado por : BCP

Última fecha reportada por la SBS : 31/03/2024

Operación	DIC 2023 (SBS: NOV2023)		ENE 2024 (SBS: DIC2023)		FEB 2024 (SBS: ENE2024)		MAR 2024 (SBS: FEB2024)		ABR 2024 (SBS: MAR2024)		MAY 2024 (SBS: MAR2024)	
	Monto *	Dias V.	Monto *	Dias V.	Monto *	Dias V.	Monto *	Dias V.	Monto *	Dias V.	Monto *	Dias V.



Calificación (2)	NOR	NOR	NOR	NOR	NOR	NOR
RESUMEN						
- Línea No Utilizada	30.000,00	30.000,00	30.000,00	30.000,00	557.700,00	557.700,00
LINEA NO UTIL. Y CRED. NO DESEMB.						
- LinCredTarjetaCrédito	30.000,00	30.000,00	30.000,00	30.000,00		
- LinCredEsqMultilínea					557.700,00	557.700,00

Última fecha reportada por la SBS : 31/03/2024

Operación	JUN 2023 (SBS: MAY2023)		JUL 2023 (SBS: JUN2023)		AGO 2023 (SBS: JUL2023)		SET 2023 (SBS: AGO2023)		OCT 2023 (SBS: SET2023)		NOV 2023 (SBS: OCT2023)	
	Monto *	Dias V.	Monto *	Dias V.	Monto *	Dias V.	Monto *	Dias V.	Monto *	Dias V.	Monto *	Dias V.
Calificación (2)	NOR		NOR		NOR		NOR		NOR		NOR	
RESUMEN												
- Línea No Utilizada	30.000,00		30.000,00		30.000,00		30.000,00		30.000,00		30.000,00	
- Garantías	1,00		1,00		1,00		1,00		1,00		1,00	
LINEA NO UTIL. Y CRED. NO DESEMB.												
- LinCredTarjetaCrédito	30.000,00		30.000,00		30.000,00		30.000,00		30.000,00		30.000,00	
GARANTIAS												
- GARANTIAS RECIBIDAS	1,00		1,00		1,00		1,00		1,00		1,00	
-- Gov. Nacional Reactiva Perú	1,00		1,00		1,00		1,00		1,00		1,00	

Reportado por : SCOTIABANK

Última fecha reportada por la SBS : 31/03/2024

Operación	DIC 2023 (SBS: NOV2023)		ENE 2024 (SBS: DIC2023)		FEB 2024 (SBS: ENE2024)		MAR 2024 (SBS: FEB2024)		ABR 2024 (SBS: MAR2024)		MAY 2024 (SBS: MAR2024)	
	Monto *	Dias V.	Monto *	Dias V.	Monto *	Dias V.	Monto *	Dias V.	Monto *	Dias V.	Monto *	Dias V.
Calificación (2)												
RESUMEN												

Última fecha reportada por la SBS : 31/03/2024

Operación	JUN 2023 (SBS: MAY2023)		JUL 2023 (SBS: JUN2023)		AGO 2023 (SBS: JUL2023)		SET 2023 (SBS: AGO2023)		OCT 2023 (SBS: SET2023)		NOV 2023 (SBS: OCT2023)	
	Monto *	Dias V.	Monto *	Dias V.	Monto *	Dias V.	Monto *	Dias V.	Monto *	Dias V.	Monto *	Dias V.
Calificación (2)	NOR		NOR									
RESUMEN												
- Total Deuda	301.371,32		150.759,29									
- Garantías	803.543,00		660.613,00									
CREDITOS DIRECTOS												
- CRÉDITOS VIGENTES	301.371,32		150.759,29									
-- MedE: Préstamos	301.371,32		150.759,29									
--- NoRevolventes	301.371,32		150.759,29									
GARANTIAS												
- GARANTIAS RECIBIDAS	803.543,39		660.613,44									
-- Gov. Nacional Reactiva Perú	271.234,19		135.683,36									
-- GtíasNoPref(AvalyFianza)	532.309,20		524.930,08									
- PROGRAMA REACTIVA PERU	301.371,32		150.759,29									

Rectificaciones SBS

Entidad	Periodo SBS	Cuenta	Concepto Rectificación	Dice	Debe Decir
BBVA	MAY-2023	GARANTIAS RECIBIDAS - OtrasGtíasNoPref	CUENTA CONTABLE	GARANTIAS RECIBI	GARANTIAS RECIBI

Aval/Codeudor

Montos expresados en unidades de soles*

Es Avalista de:

Información reportada por la SBS al 29/02/2024

Tipo Doc	Nro Documento	Nombre/Razón Social	Act Pre 12m

Montos expresados en unidades de soles*

Quiénes lo Avalan:			Información reportada por la SBS al 29/02/2024		
Tipo Doc	Nro Documento	Nombre/Razón Social	Act	Pre	12m
DNI	40155150	AGUILAR CAMPOS CARLOS	●	●	●
Institución SBS		Calif. (2)	Saldo *		
BANCO BBVA PERÚ		NOR	192.204,91		
DNI	40922949	AGUILAR CAMPOS SONIA ISABEL	●	●	●
Institución SBS		Calif. (2)	Saldo *		
BANCO BBVA PERÚ		NOR	192.204,91		

Montos expresados en unidades de soles*

Es Avalista de:			Información Reportada por Entidades de Microfinanzas / Otros Créditos		
Tipo Doc	Nro Documento	Nombre/Razón Social	Act	Pre	12m

Montos expresados en unidades de soles*

Quiénes lo Avalan:			Información Reportada por Entidades de Microfinanzas / Otros Créditos		
Tipo Doc	Nro Documento	Nombre/Razón Social	Act	Pre	12m

Documentos Protestados como Deudor/Aceptante

Montos expresados en unidades*

Reportado por la Cámara de Comercio de Lima (CCL)

Documentos Protestados sin Regularizar			
	# Doc	Monto (S/) *	Max Días Venc.
Total:	2	36.787,44	232

Tipo de Cambio 3.747

Nro. Secuencia	Tip. Reg. **	Acreedor/Girador	Tipo Doc.	Moneda	Monto *	Monto * (S/)	Boletín	F. Protesto	F. Venc.	Días Venc.
40000711145	PR	GLADIS ISU IZA DE PAREDES	LET	US\$	8.885,64	33.294,49	10/2023	25/10/2023	/ /	190
40000710856	PR	POLIMETALES S.A.C.	LET	US\$	932,20	3.492,95	09/2023	13/09/2023	/ /	232

**PR: Protestos, CJ: Cobranza Judicial, MO: Moras, PP: Procesos Penales

Montos expresados en unidades*

Reportado por la Cámara de Comercio de Lima (CCL)

Documentos Protestados Regularizados		
	# Doc	Monto (S/) *
Total:	0	0,00

Nro. Secuencia	Tip. Reg. **	Acreedor/Girador	Tipo Doc.	Moneda	Monto *	Monto * (S/)	Boletín	F. Protesto	F. Venc.	F. Reg
----------------	--------------	------------------	-----------	--------	---------	--------------	---------	-------------	----------	--------

**PR: Protestos, CJ: Cobranza Judicial, MO: Moras, PP: Procesos Penales

Documentos Protestados como Acreedor/Girador

Montos expresados en unidades*

Reportado por la Cámara de Comercio de Lima (CCL)

Documentos Protestados sin Regularizar			
	# Doc	Monto (S/) *	Max Días Venc.
Total:	4	32.400,00	1,372

Tipo de Cambio 3.747

Nro. Secuencia	Tip. Reg.	Deudor/Aceptante	Tipo Doc.	Moneda	Monto *	Monto * (S/)	Boletín	F. Protesto	F. Venc.	Días Venc.
33102	PR	RIALHSSUR S.R.L.	FAN	S/.	8.100,00	8.100,00	08/2020	11/08/2020	30/07/2020	1,372
33130	PR	RIALHSSUR S.R.L.	FAN	S/.	8.100,00	8.100,00	08/2020	11/08/2020	30/07/2020	1,372
33129	PR	RIALHSSUR S.R.L.	FAN	S/.	8.100,00	8.100,00	08/2020	11/08/2020	30/07/2020	1,372
33128	PR	RIALHSSUR S.R.L.	FAN	S/.	8.100,00	8.100,00	08/2020	11/08/2020	30/07/2020	1,372

**PR: Protestos, CJ: Cobranza Judicial, MO: Moras, PP: Procesos Penales

Montos expresados en unidades*

Reportado por la Cámara de Comercio de Lima (CCL)

Documentos Protestados Regularizados

	# Doc	Monto (S/) *
Total:	0	0,00

Nro. Secuencia	Tip. Reg.	Deudor/Aceptante	Tipo Doc.	Moneda	Monto *	Monto * (S/)	Boletín	F. Protesto	F. Venc.	F. Reg
----------------	-----------	------------------	-----------	--------	---------	--------------	---------	-------------	----------	--------

**PR: Protestos, CJ: Cobranza Judicial, MO: Moras, PP: Procesos Penales

Detalle de Vencidos

Comercio Exterior

Montos expresados en unidades de dólares

Muestra información reportada por la SUNAT desde el 07/02/2011

Resumen por Ejercicio

Ejercicio	Actividad	Número de Operaciones	Importe USD *	N° Países	3 países con mayor número de operaciones
2024	IMPORTACIÓN	3	26.632,65	2	CHILE, CHINA
2023	IMPORTACIÓN	5	232.856,55	3	UNITED STATES, CHILE, CHINA
2022	IMPORTACIÓN	11	241.082,05	4	CHINA, UNITED STATES, CHILE
2021	IMPORTACIÓN	3	109.043,70	2	CHINA, CANADA
2020	IMPORTACIÓN	3	68.177,94	2	CANADA, COLOMBIA

Resumen por Meses

Actividad	Ejercicio	Mes	Número de Operaciones	Importe USD *	N° Países	3 países con mayor número de operaciones
IMPORTACIÓN	2024	FEBRERO	1	3.413,37	1	CHILE
		ENERO	2	23.219,28	2	CHILE, CHINA
	2023	DICIEMBRE	1	3.395,00	1	CHINA
		NOVIEMBRE	1	5.948,12	1	CHILE
		OCTUBRE	1	2.278,96	1	UNITED STATES
		JULIO	1	158.251,08	1	UNITED STATES
		JUNIO	1	62.983,39	1	UNITED STATES
	2022	DICIEMBRE	1	27.456,16	1	UNITED STATES
		NOVIEMBRE	1	2.116,67	1	CHINA
		OCTUBRE	2	71.780,57	1	CHINA
		SEPTIEMBRE	1	15.536,99	1	CHILE
		JULIO	1	4.344,00	1	UNITED STATES
		MAYO	2	58.817,53	2	CHILE, SPAIN
	2021	MARZO	3	61.030,13	2	UNITED STATES, CHINA
		NOVIEMBRE	1	60.360,00	1	CHINA
		JUNIO	1	8.331,86	1	CHINA
	2020	MAYO	1	40.351,84	1	CANADA
		DICIEMBRE	1	5.626,71	1	CANADA
		SEPTIEMBRE	1	46.098,53	1	CANADA



ABRIL	1	16.452,69	1	COLOMBIA
-------	---	-----------	---	----------

PUBLICACIÓN DIARIO "EL PERUANO"

Reporte Otros Créditos

Institución	DIC 2023		ENE 2024		FEB 2024		MAR 2024		ABR 2024		MAY 2024	
	Monto *	Dias V.	Monto *	Dias V.	Monto *	Dias V.	Monto *	Dias V.	Monto *	Dias V.	Monto *	Dias V.

Institución	JUN 2023		JUL 2023		AGO 2023		SET 2023		OCT 2023		NOV 2023	
	Monto *	Dias V.	Monto *	Dias V.	Monto *	Dias V.	Monto *	Dias V.	Monto *	Dias V.	Monto *	Dias V.

Reporte Otros Créditos por entidades

Sin Información