



Reporte de Deudas

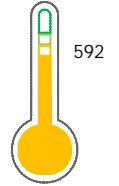
El reporte contiene solo los títulos seleccionados

- Información General
- Consulta Rápida
- Principales Acreedores
- Detalle Variación
- Posición Histórica
- Gráficos
- Rep. Vencidos
- Rep. SBS/Microf.
- SBS/Microf. Entidades
- Rectificaciones SBS
- Avalados/Avalistas
- Hechos de Importancia
- Documentos CCL
- Detalle de Vencidos
- Comercio Exterior
- Otros Créditos
- Otros Créd. Entidades
- Otros Rep. Negativos

RUC 20523539044 - NOTAS DE DULCE SAC

Fecha Proceso	Tipo Doc.	N. Doc.	Nota	Deuda Total *	Var.	Actual	Previo	12m
21/03/2024	RUC	20523539044	0.037	69.542,19				

Score Sentinel



Puntaje Medio

* La persona consultada cuenta con los siguientes créditos e indicadores.

- Está Avalado
- Reprogramados DU N 026-20

Sentinel Sabio

Bancarizado: SI

Recomendación de Sentinel Sabio

Evaluación Crediticia



APROBAR
Producto Genérico

Detalle:

- Cumple con todas las reglas de evaluación

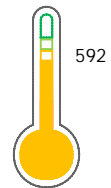
Cuota Estimada Mensual

S/ 3500,



Score Sentinel

Nivel de Riesgo



Puntaje Medio

Recomendación:

Estadísticamente, en este nivel de score, 17 de 100 empresas podrían caer en incumplimiento en los próximos 12

Información General

Datos Principales

24/01/2024: Última actualización de información reportada por SUNAT

Razón Social:	NOTAS DE DULCE SAC		
Nombre Comercial:	-		
Tipo de Contribuyente:	SOCIEDAD ANONIMA CERRADA		
Estado de Contribuyente:	ACTIVO	Condición del Contribuyente:	HABIDO
Inicio de Actividades:	11/02/2010		
Tamaño contribuyente:	RESTO	Dependencia:	INTENDENCIA LIMA MEPECO
Actividad Económica Principal	ELAB. PROD. DE PANADERIA.		
Actividad Económica Secundaria 1	-	Actividad Económica Secundaria 2	-
Fecha Inscripción RRPP:	24/08/2009	Número de Partida Registral:	-
Folio:	-	Asiento:	-

Agente de retención

Direcciones Registradas

Dirección	Fuente
CALLE ALFREDO ICAZA CONTRERAS NRO 214 URBANIZACION SAN ROQUE SANTIAGO DE SURCO - LIMA - LIMA	SUNAT - DOMICILIO FISCAL

Representantes Legales

Nro Documento	Nombre de Representante	Act	Pre	12m	Fecha desde que ocupa Cargo	Cargo
08757262	CHANG CHIANG LUCY KUAILIN	●	●	●	28/08/2009	GERENTE GENERAL

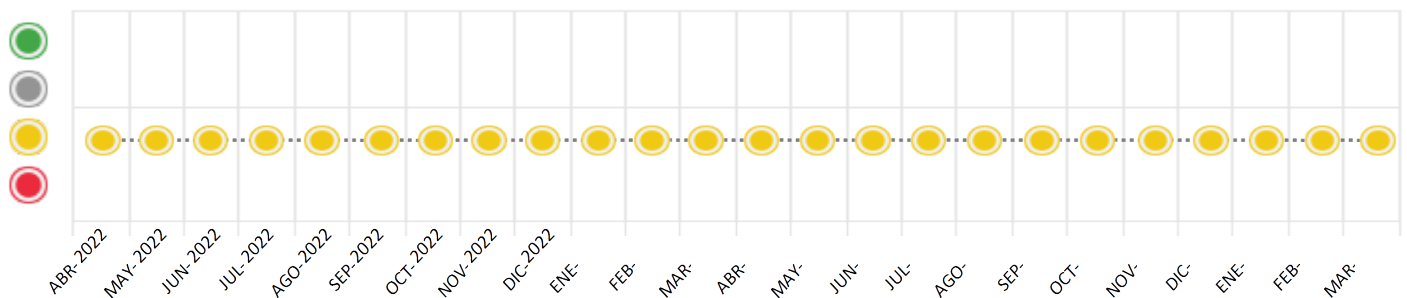
Consulta Rápida





Documento de identidad consultado

Fecha Proceso	Tipo Doc.	N. Doc.	Nombre o Raz. Social	Nota	Deuda Total *	Var.	Actual	Previo	12m
21/03/2024	RUC	20523539044	NOTAS DE DULCE SAC	0.037	69.542,19	%	●	●	●

Montos expresados en unidades de soles*

Semáforos de los últimos 24 meses








Semáforo	Descripción
	No registra información de deudas
	Mínimo Riesgo: Sin deudas vencidas
	Mediano Riesgo: Deudas con poco atraso*
	Alto Riesgo: Deudas con atraso significativo*

*Semáforo deuda menor: Deuda vencida menor S/ 100 personas naturales o menor S/ 500 personas jurídicas

Verde: $0 < \text{Sem.} < 0.001$

Amarillo: $0.001 < \text{Sem.} < 2$

Rojo: $2 < \text{Sem.} < 6$

Variación	Descripción
	Variación Negativa: La nueva información reportada ha incrementado tu riesgo crediticio
	Variación Positiva: La nueva información ha mejorado tu posición de riesgo
	Variación Porcentual Positiva: El monto total reportado por la SBS/Microfinanzas o número de instituciones financieras ha aumentado
	Variación Porcentual Negativa: El monto total reportado por la SBS/Microfinanzas o número de instituciones financieras ha disminuido
	Aproximadamente igual o igual

Detalle de la deuda SBS/Microfinanzas

Entidad	Deuda Anterior			Deuda a MAR 2024				Rect. (1)	Disc.
	SET 2023	DIC 2023	FEB 2024	Fecha Inf.	Calif. (2)	Monto *	Días Venc.		
TOTAL	104.616,75	84.582,18	72.946,12	29/02/2024	NOR	68.894,68	0	3	

(1) Ver detalle en el cuadro de Rectificaciones SBS

(2) NOR: Normal, CPP: Con Problemas Potenciales, DEF: Deficiente, DUD: Dudoso, PER: Pérdida, SCAL: Sin Calificación

Detalle de la deuda de Otros Créditos

Entidad	Deuda Anterior			Deuda a MAR 2024				Disc.
	SET 2023	DIC 2023	FEB 2024	Fecha Inf.	Calif. (2)	Monto	Días Venc.	
TOTAL								

(2) NOR: Normal, CPP: Con Problemas Potenciales, DEF: Deficiente, DUD: Dudoso, PER: Pérdida, SCAL: Sin Calificación

Detalle de vencidos

# Doc	Fuente - Acreedor	Monto *	Días Venc.
	Protestos Sin Regularizar	647,51	1,708
1	ENTEL PERU S.A.	647,51	1,708

Utilización de Líneas de Crédito

Instituciones	**	Línea Aprobada	Línea No Utilizada	Línea Utilizada	% L. Uti.
TOTAL					0%

**Tipo de Crédito

Principales Acreedores

Montos expresados en unidades de soles*

Resumen de Deudas

Descripción de la Deuda	Monto *	Días
Deuda total SBS al 29/02/2024	68.894,68	
% Calificación normal	100.00	
Peor Calificación (2)	NOR	
Otros Créditos	0,00	****
Deuda vencida		
Protestos Sin Regularizar	647,51	1,708
Total deuda vencida	647,51	

Detalle de deuda SBS/Microfinanzas

Institución SBS	Calif. (2)	Saldo *	% Ven.	Días Venc.	Rect.(1)
BBVA	NOR	68.894,68	0.00	3	
Deuda Total SBS/MicroFinanzas		68.894,68	0		

Detalle de Riesgos SBS/Microfinanzas

Concepto	Saldo *
Deuda Directa	68.894,68
Deuda Indirecta	0,00
Deuda Castigada	0,00
Deuda Total SBS/MicroFinanzas	68.894,68
Línea Tarj. Cred. No utilizada	0,00
Total Riesgo SBS/MicroFinanzas	68.894,68

Detalle de deuda Otros Créditos

Empresa	Calif. (2)	Saldo *	% Ven.	Días Venc.	Disc.
Deuda Total Otros Créditos		0,00	0		

Detalle de vencidos

# Doc	Fuente - Acreedor	Monto *	Días Venc.
	Protestos Sin Regularizar	647,51	1,708
1	ENTEL PERU S.A.	647,51	1,708

Detalle Variación

Montos expresados en unidades de soles*

Resumen de la variación

Descripción de la deuda	21/02/2024	21/03/2024	Variación
Score	0.035	0.037	0.002
Nro. Entidades SBS/Microf.	1	1	0
Riesgo Total SBS/Microf. *	72.946,12	68.894,68	
Deuda Directa	72.946,12	68.894,68	-4.051,44
Deuda Indirecta	0,00	0,00	0,00
Deuda Castigada	0,00	0,00	0,00

Variación del Riesgo Total SBS/Microf. *	Antes	21/03/2024	Variación
Último Mes	72.946,12	68.894,68	-4.051,44
Último Trimestre	84.582,18	68.894,68	-15.687,50
Último Semestre	104.616,75	68.894,68	-35.722,07
Último Año	155.031,24	68.894,68	-86.136,56

Calificación SBS/Microf.	21/02/2024	21/03/2024	Variación
% NOR (Normal)	100.00	100.00	0.00
% CPP (Con Problemas Potenciales)	0.00	0.00	0.00
% DEF (Deficiente)	0.00	0.00	0.00
% DUD (Dudoso)	0.00	0.00	0.00
% PER (Pérdida)	0.00	0.00	0.00

Deuda vencida *	21/02/2024	21/03/2024	Variación
-----------------	------------	------------	-----------



Total deuda vencida	0,00	0,00	0,00
Deuda por Otros Créditos *	21/02/2024	21/03/2024	Variación
Total deuda otros créditos	0,00	0,00	0,00

Detalle de la variación			
Fuente - Acreedor *	21/02/2024	21/03/2024	Variación

Posición Histórica

Montos expresados en unidades de soles*

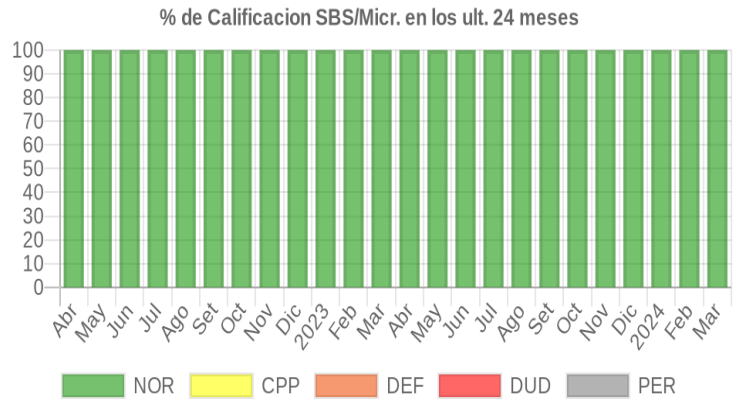
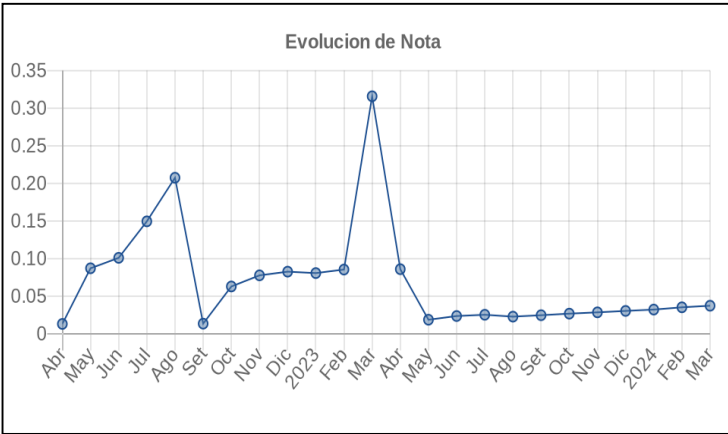
Fecha de Proceso	Sema. Actual	Sem. Riesgo	Var.	Superintendencia de Banca y Seguros (SBS/Microfinan.)				Otros Créditos	Otros Vencidos *				Ctas. Cerr./Anu.		Otros Repor. Negati.		
				# Enti.	Deuda Total *	% Cali. normal	Peor Califi. (2)		Deuda Vencida *	Protestos	Docs. Impagos	Deuda Tributaria	Deuda Laboral	Cta. Cte.		Tar. Créd.	
21/03/2024	🟡	0.037	📊	1	68.894,68	100.00	NOR	0,00	0,00	647,51	0,00	0,00	0,00	0,00	0	0	0
21/02/2024	🟡	0.035	📊	1	72.946,12	100.00	NOR	0,00	0,00	647,51	0,00	0,00	0,00	0,00	0	0	0
19/01/2024	🟡	0.032	📊	1	79.961,86	100.00	NOR	0,00	0,00	647,51	0,00	0,00	0,00	0,00	0	0	0
17/01/2024	🟡	0.030	📊	1	84.582,18	100.00	NOR	0,00	0,00	647,51	0,00	0,00	0,00	0,00	0	0	0
22/12/2023	🟡	0.030	📊	1	84.582,18	100.00	NOR	0,00	0,00	647,51	0,00	0,00	0,00	0,00	0	0	0
23/11/2023	🟡	0.028	📊	1	90.347,58	100.00	NOR	0,00	0,00	647,51	0,00	0,00	0,00	0,00	0	0	0
23/10/2023	🟡	0.026	📊	1	96.096,38	100.00	NOR	0,00	0,00	647,51	0,00	0,00	0,00	0,00	0	0	0
21/09/2023	🟡	0.024	📊	1	104.616,75	100.00	NOR	0,00	0,00	647,51	0,00	0,00	0,00	0,00	0	0	0
24/08/2023	🟡	0.022	📊	1	113.044,33	100.00	NOR	0,00	0,00	647,51	0,00	0,00	0,00	0,00	0	0	0
02/08/2023	🟡	0.021	📊	1	121.436,81	100.00	NOR	0,00	0,00	647,51	0,00	0,00	0,00	0,00	0	0	0
24/07/2023	🟡	0.025	📊	1	121.436,81	100.00	NOR	0,00	0,00	647,51	0,00	0,00	0,00	124,39	0	0	0
06/07/2023	🟡	0.023	📊	1	129.921,20	100.00	NOR	0,00	0,00	647,51	0,00	0,00	0,00	124,39	0	0	0
22/06/2023	🟡	0.023	📊	1	129.921,20	100.00	NOR	0,00	0,00	647,51	0,00	0,00	0,00	123,17	0	0	0
02/06/2023	🟡	0.022	📊	1	137.977,06	100.00	NOR	0,00	0,00	647,51	0,00	0,00	0,00	123,17	0	0	0
23/05/2023	🟡	0.018	📊	1	137.977,06	100.00	NOR	0,00	0,00	647,51	0,00	0,00	0,00	0,00	0	0	0
22/05/2023	🟡	0.091	📊	1	137.977,06	100.00	NOR	0,00	0,00	647,51	0,00	2.569,00	0,00	0,00	0	0	0
16/05/2023	🟡	0.086	📊	1	146.151,39	100.00	NOR	0,00	0,00	647,51	0,00	2.569,00	0,00	0,00	0	0	0
08/05/2023	🟡	0.085	📊	1	146.151,39	100.00	NOR	0,00	0,00	647,51	0,00	2.563,00	0,00	0,00	0	0	0
30/04/2023	🟡	0.085	📊	1	146.151,39	100.00	NOR	0,00	0,00	647,51	0,00	2.558,00	0,00	0,00	0	0	0
24/04/2023	🟡	0.085	📊	1	146.151,39	100.00	NOR	0,00	0,00	647,51	0,00	2.547,00	0,00	0,00	0	0	0
19/04/2023	🟡	0.080	📊	1	155.031,24	100.00	NOR	0,00	0,00	647,51	0,00	2.547,00	0,00	0,00	0	0	0
14/04/2023	🟡	0.080	📊	1	155.031,24	100.00	NOR	0,00	0,00	647,51	0,00	2.542,00	0,00	0,00	0	0	0
04/04/2023	🟡	0.080	📈	1	155.031,24	100.00	NOR	0,00	0,00	647,51	0,00	2.537,00	0,00	0,00	0	0	0
31/03/2023	🟡	0.315	📊	1	155.031,24	100.00	NOR	0,00	0,00	647,51	0,00	12.640,00	0,00	0,00	0	0	0
22/03/2023	🟡	0.422	📊	1	155.031,24	100.00	NOR	0,00	0,00	647,51	0,00	17.684,00	0,00	0,00	0	0	0
21/03/2023	🟡	0.404	📉	1	163.009,05	100.00	NOR	0,00	0,00	647,51	0,00	17.684,00	0,00	0,00	0	0	0
14/03/2023	🟡	0.015	📊	1	163.009,05	100.00	NOR	0,00	0,00	647,51	0,00	0,00	0,00	0,00	0	0	0
08/03/2023	🟡	0.085	📊	1	163.009,05	100.00	NOR	0,00	0,00	647,51	0,00	2.916,00	0,00	0,00	0	0	0
23/02/2023	🟡	0.085	📊	1	163.009,05	100.00	NOR	0,00	0,00	647,51	0,00	2.905,00	0,00	0,00	0	0	0
21/02/2023	🟡	0.085	📊	1	163.009,05	100.00	NOR	0,00	0,00	647,51	0,00	2.899,00	0,00	0,00	0	0	0
16/02/2023	🟡	0.080	📊	1	171.856,27	100.00	NOR	0,00	0,00	647,51	0,00	2.899,00	0,00	0,00	0	0	0
06/02/2023	🟡	0.080	📊	1	171.856,27	100.00	NOR	0,00	0,00	647,51	0,00	2.893,00	0,00	0,00	0	0	0
31/01/2023	🟡	0.080	📊	1	171.856,27	100.00	NOR	0,00	0,00	647,51	0,00	2.888,00	0,00	0,00	0	0	0
27/01/2023	🟡	0.080	📊	1	171.856,27	100.00	NOR	0,00	0,00	647,51	0,00	2.876,00	0,00	0,00	0	0	0
23/01/2023	🟡	0.080	📊	1	171.856,27	100.00	NOR	0,00	0,00	647,51	0,00	2.876,00	0,00	0,00	0	0	0
17/01/2023	🟡	0.082	📊	1	166.390,81	100.00	NOR	0,00	0,00	647,51	0,00	2.876,00	0,00	0,00	0	0	0
03/01/2023	🟡	0.082	📊	1	166.390,81	100.00	NOR	0,00	0,00	647,51	0,00	2.864,00	0,00	0,00	0	0	0
28/12/2022	🟡	0.082	📊	1	166.390,81	100.00	NOR	0,00	0,00	647,51	0,00	2.859,00	0,00	0,00	0	0	0
22/12/2022	🟡	0.082	📊	1	166.390,81	100.00	NOR	0,00	0,00	647,51	0,00	2.843,00	0,00	0,00	0	0	0
05/12/2022	🟡	0.077	📊	1	175.751,49	100.00	NOR	0,00	0,00	647,51	0,00	2.843,00	0,00	0,00	0	0	0
28/11/2022	🟡	0.077	📊	1	175.751,49	100.00	NOR	0,00	0,00	647,51	0,00	2.834,00	0,00	0,00	0	0	0
23/11/2022	🟡	0.077	📊	1	175.751,49	100.00	NOR	0,00	0,00	647,51	0,00	2.829,00	0,00	0,00	0	0	0
22/11/2022	🟡	0.073	📊	1	184.885,89	100.00	NOR	0,00	0,00	647,51	0,00	2.829,00	0,00	0,00	0	0	0
14/11/2022	🟡	0.073	📊	1	184.885,89	100.00	NOR	0,00	0,00	647,51	0,00	2.823,00	0,00	0,00	0	0	0
07/11/2022	🟡	0.062	📊	1	184.885,89	100.00	NOR	0,00	0,00	647,51	0,00	2.310,00	0,00	0,00	0	0	0
31/10/2022	🟡	0.062	📊	1	184.885,89	100.00	NOR	0,00	0,00	647,51	0,00	2.305,00	0,00	0,00	0	0	0
25/10/2022	🟡	0.062	📊	1	184.885,89	100.00	NOR	0,00	0,00	647,51	0,00	2.301,00	0,00	0,00	0	0	0
24/10/2022	🟡	0.062	📊	1	184.885,89	100.00	NOR	0,00	0,00	647,51	0,00	2.296,00	0,00	0,00	0	0	0
18/10/2022	🟡	0.060	📊	1	192.585,12	100.00	NOR	0,00	0,00	647,51	0,00	2.296,00	0,00	0,00	0	0	0
22/09/2022	🟡	0.013	📊	1	192.585,12	100.00	NOR	0,00	0,00	647,51	0,00	0,00	0,00	0,00	0	0	0
12/09/2022	🟡	0.014	📊	1	180.236,59	100.00	NOR	0,00	0,00	647,51	0,00	0,00	0,00	0,00	0	0	0



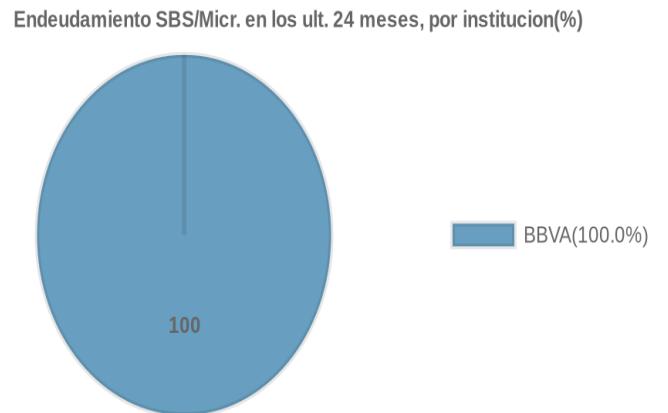
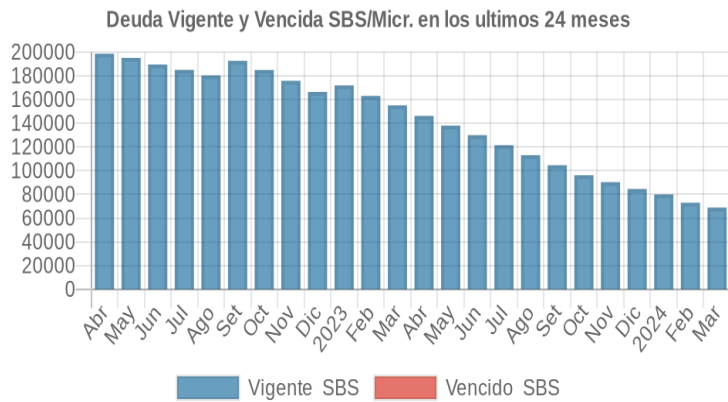
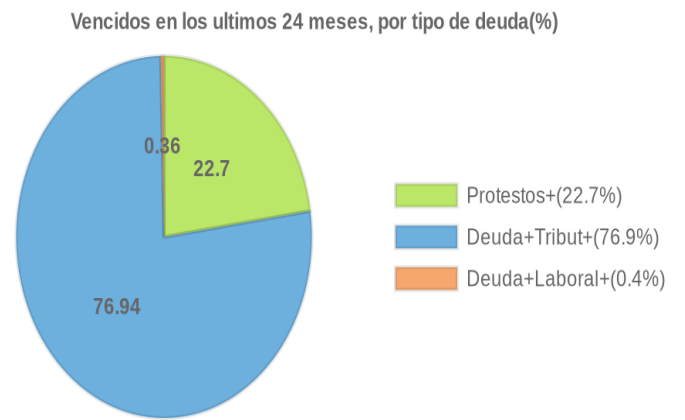
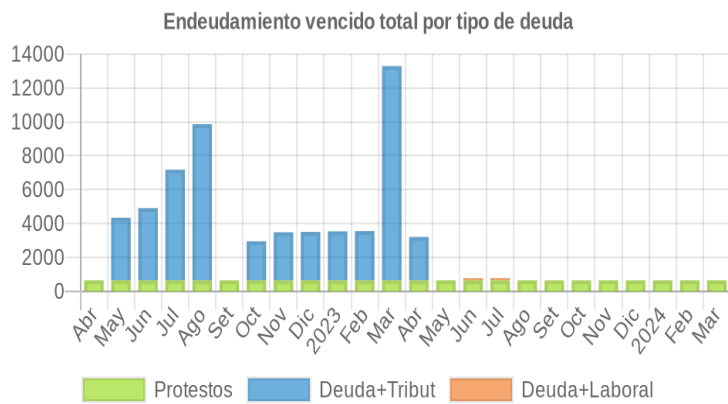
05/09/2022	●	0.207	☰	1	180.236,59	100.00	NOR	0,00	0,00	647,51	0,00	9.231,00	0,00	0	0	0
29/08/2022	●	0.207	☰	1	180.236,59	100.00	NOR	0,00	0,00	647,51	0,00	9.213,00	0,00	0	0	0
23/08/2022	●	0.154	☰	1	180.236,59	100.00	NOR	0,00	0,00	647,51	0,00	6.581,00	0,00	0	0	0
22/08/2022	●	0.153	☰	1	180.236,59	100.00	NOR	0,00	0,00	647,51	0,00	6.568,00	0,00	0	0	0
15/08/2022	●	0.150	☰	1	184.911,58	100.00	NOR	0,00	0,00	647,51	0,00	6.568,00	0,00	0	0	0
08/08/2022	●	0.149	☰	1	184.911,58	100.00	NOR	0,00	0,00	647,51	0,00	6.556,00	0,00	0	0	0
02/08/2022	●	0.149	☰	1	184.911,58	100.00	NOR	0,00	0,00	647,51	0,00	6.541,00	0,00	0	0	0
25/07/2022	●	0.149	☰	1	184.911,58	100.00	NOR	0,00	0,00	647,51	0,00	6.527,00	0,00	0	0	0
22/07/2022	●	0.149	☰	1	184.911,58	100.00	NOR	0,00	0,00	647,51	0,00	6.513,00	0,00	0	0	0
18/07/2022	●	0.145	☰	1	189.476,41	100.00	NOR	0,00	0,00	647,51	0,00	6.513,00	0,00	0	0	0
12/07/2022	●	0.101	☰	1	189.476,41	100.00	NOR	0,00	0,00	647,51	0,00	4.278,00	0,00	0	0	0
04/07/2022	●	0.101	☰	1	189.476,41	100.00	NOR	0,00	0,00	647,51	0,00	4.269,00	0,00	0	0	0
27/06/2022	●	0.100	☰	1	189.476,41	100.00	NOR	0,00	0,00	647,51	0,00	4.260,00	0,00	0	0	0
23/06/2022	●	0.100	☰	1	189.476,41	100.00	NOR	0,00	0,00	647,51	0,00	4.252,00	0,00	0	0	0
20/06/2022	●	0.098	☰	1	195.061,46	100.00	NOR	0,00	0,00	647,51	0,00	4.252,00	0,00	0	0	0
13/06/2022	●	0.087	☰	1	195.061,46	100.00	NOR	0,00	0,00	647,51	0,00	3.709,00	0,00	0	0	0
07/06/2022	●	0.130	☰	1	195.061,46	100.00	NOR	0,00	0,00	647,51	0,00	5.929,00	0,00	0	0	0
31/05/2022	●	0.087	☰	1	195.061,46	100.00	NOR	0,00	0,00	647,51	0,00	3.694,00	0,00	0,00	0	0
24/05/2022	●	0.091	☰	1	195.061,46	100.00	NOR	0,00	0,00	647,51	0,00	3.686,00	251,00	0	0	0
23/05/2022	●	0.013	☰	1	195.061,46	100.00	NOR	0,00	0,00	647,51	0,00	0,00	0,00	0	0	0
25/04/2022	●	0.013	☰	1	198.541,78	100.00	NOR	0,00	0,00	647,51	0,00	0,00	0,00	0	0	0

Gráficos

Montos expresados en unidades de soles*



NOR: Normal, CPP: Con Problemas Potenciales, DEF: Deficiente, DUD: Dudoso, PER: Pérdida, SCAL: Sin Calificación



Reporte de Vencidos

Montos expresados en unidades de soles*

Fuente - Acreedor	DIC 2023			ENE 2024			FEB 2024			MAR 2024		
	# Docs.	Monto *	Dias V.	# Docs.	Monto *	Dias V.	# Docs.	Monto *	Dias V.	# Docs.	Monto *	Dias V.
Protestos Sin Regularizar												
ENTEL PERU S.A.	1	647,51	162	1	647,51	165	1	647,51	168	1	647,51	170
Total	1	647,51	162	1	647,51	165	1	647,51	168	1	647,51	170
Deuda Tributaria												
SUPERINTENDENCIA NACIONAL DE ADMINISTRACION		0,00			0,00			0,00			0,00	
Total	0			0			0			0		
Deuda Laboral												
AFP INTEGRA S A		0,00			0,00			0,00			0,00	
Total	0			0			0			0		

Montos expresados en unidades de soles*

Fuente - Acreedor	AGO 2023			SET 2023			OCT 2023			NOV 2023		
	# Docs.	Monto *	Dias V.	# Docs.	Monto *	Dias V.	# Docs.	Monto *	Dias V.	# Docs.	Monto *	Dias V.
Protestos Sin Regularizar												
ENTEL PERU S.A.	1	647,51	150	1	647,51	153	1	647,51	156	1	647,51	159
Total	1	647,51	150	1	647,51	153	1	647,51	156	1	647,51	159
Deuda Tributaria												
SUPERINTENDENCIA NACIONAL DE ADMINISTRACION		0,00			0,00			0,00			0,00	
Total	0			0			0			0		
Deuda Laboral												
AFP INTEGRA S A		0,00	0		0,00			0,00			0,00	
Total	0			0			0			0		

Montos expresados en unidades de soles*

Fuente - Acreedor	ABR 2023			MAY 2023			JUN 2023			JUL 2023		
	# Docs.	Monto *	Dias V.	# Docs.	Monto *	Dias V.	# Docs.	Monto *	Dias V.	# Docs.	Monto *	Dias V.
Protestos Sin Regularizar												
ENTEL PERU S.A.	1	647,51	138	1	647,51	141	1	647,51	144	1	647,51	147
Total	1	647,51	138	1	647,51	141	1	647,51	144	1	647,51	147
Deuda Tributaria												
SUPERINTENDENCIA NACIONAL DE ADMINISTRACION	1	2.558,00	89		0,00	0		0,00			0,00	
Total	1	2.558,00	89	0			0			0		
Deuda Laboral												
AFP INTEGRA S A		0,00			0,00		1	123,17	91	1	124,39	12
Total	0			0			1	123,17	91	1	124,39	12

Reporte SBS/Microfinanzas

Montos expresados en unidades de soles*

Última fecha reportada por la SBS : 29/02/2024

ÚLTIMOS 6 MESES	OCT 2023 (SBS: SET 2023)	NOV 2023 (SBS: OCT 2023)	DIC 2023 (SBS: NOV 2023)	ENE 2024 (SBS: DIC 2023)	FEB 2024 (SBS: ENE 2024)	MAR 2024 (SBS: FEB 2024)
NOR (Normal)	100.00	100.00	100.00	100.00	100.00	100.00
% Porcentaje de Calificación						
CPP (Con Problemas Pote.)	0.00	0.00	0.00	0.00	0.00	0.00
DEF (Deficiente)	0.00	0.00	0.00	0.00	0.00	0.00
DUD (Dudoso)	0.00	0.00	0.00	0.00	0.00	0.00
PER (Pérdida)	0.00	0.00	0.00	0.00	0.00	0.00

Institución	OCT 2023 (SBS: SET 2023)		NOV 2023 (SBS: OCT 2023)		DIC 2023 (SBS: NOV 2023)		ENE 2024 (SBS: DIC 2023)		FEB 2024 (SBS: ENE 2024)		MAR 2024 (SBS: FEB 2024)	
	Monto *	Dias V.	Monto *	Dias V.	Monto *	Dias V.	Monto *	Dias V.	Monto *	Dias V.	Monto *	Dias V.
BBVA	96.096,38		90.347,58		84.582,18		79.961,86	3	72.946,12		68.894,68	3
TOTAL	96.096,38		90.347,58		84.582,18		79.961,86	3	72.946,12		68.894,68	3



Última fecha reportada por la SBS : 29/02/2024

Operación	OCT 2023 (SBS: SET 2023)		NOV 2023 (SBS: OCT 2023)		DIC 2023 (SBS: NOV 2023)		ENE 2024 (SBS: DIC 2023)		FEB 2024 (SBS: ENE 2024)		MAR 2024 (SBS: FEB 2024)	
	Monto *	Dias V.	Monto *	Dias V.	Monto *	Dias V.	Monto *	Dias V.	Monto *	Dias V.	Monto *	Dias V.
RESUMEN												
- Total Deuda	96.096,38		90.347,58		84.582,18		79.961,86	3	72.946,12		68.894,68	3
- Línea No Utilizada	916,33		932,82		958,40		977,77					
- Garantías	154.723,00		147.410,00		140.097,00		133.954,00		125.424,00		118.498,00	
CREDITOS DIRECTOS												
- CRÉDITOS VIGENTES	96.096,38		90.347,58		84.582,18		79.961,86	3	72.946,12		68.894,68	3
-- Pyme: Cred.Rev.LíneaTarj.Crédito	5.332,90		4.029,44		2.709,95		1.364,37					
-- Pyme:Préstamos	90.763,48		86.318,14		81.872,23		78.597,49	3	72.946,12		68.894,68	3
--- NoRevolventes	90.763,48		86.318,14		81.872,23		78.597,49	3	72.946,12		68.894,68	3
LINEA NO UTIL. Y CRED. NO DESEMB.												
- LinCredTarjetaCrédito	916,33		932,82		958,40		977,77					
GARANTIAS												
- GARANTIAS RECIBIDAS	154.723,89		147.410,32		140.098,02		133.955,44		125.424,15		118.498,71	
-- Gob. Nacional Reprog. Reactiva Perú	63.960,41		61.092,18		58.225,79		55.357,95		52.478,03		49.604,03	
-- GtíasNoPref(AvalyFianza)	90.763,48		86.318,14		81.872,23		78.597,49		72.946,12		68.894,68	
- PROGRAMA REACTIVA PERU	67.326,75		64.307,56		61.290,30		58.271,53		55.240,03		52.214,77	

Montos expresados en unidades de soles*

Última fecha reportada por la SBS : 29/02/2024

6 MESES ANTERIORES		ABR 2023 (SBS: MAR 2023)	MAY 2023 (SBS: ABR 2023)	JUN 2023 (SBS: MAY 2023)	JUL 2023 (SBS: JUN 2023)	AGO 2023 (SBS: JUL 2023)	SET 2023 (SBS: AGO 2023)
% Porcentaje de Calificación	NOR (Normal)	100.00	100.00	100.00	100.00	100.00	100.00
	CPP (Con Problemas Pote.)	0.00	0.00	0.00	0.00	0.00	0.00
	DEF (Deficiente)	0.00	0.00	0.00	0.00	0.00	0.00
	DUD (Dudoso)	0.00	0.00	0.00	0.00	0.00	0.00
	PER (Pérdida)	0.00	0.00	0.00	0.00	0.00	0.00

Institución	ABR 2023 (SBS: MAR 2023)		MAY 2023 (SBS: ABR 2023)		JUN 2023 (SBS: MAY 2023)		JUL 2023 (SBS: JUN 2023)		AGO 2023 (SBS: JUL 2023)		SET 2023 (SBS: AGO 2023)	
	Monto *	Dias V.	Monto *	Dias V.	Monto *	Dias V.	Monto *	Dias V.	Monto *	Dias V.	Monto *	Dias V.
BBVA	146.151,39		137.977,06		129.921,20	5	121.436,81		113.044,33		104.616,75	
TOTAL	146.151,39		137.977,06		129.921,20	5	121.436,81		113.044,33		104.616,75	

Última fecha reportada por la SBS : 29/02/2024

Operación	ABR 2023 (SBS: MAR 2023)		MAY 2023 (SBS: ABR 2023)		JUN 2023 (SBS: MAY 2023)		JUL 2023 (SBS: JUN 2023)		AGO 2023 (SBS: JUL 2023)		SET 2023 (SBS: AGO 2023)	
	Monto *	Dias V.	Monto *	Dias V.	Monto *	Dias V.	Monto *	Dias V.	Monto *	Dias V.	Monto *	Dias V.
RESUMEN												
- Total Deuda	146.151,39		137.977,06		129.921,20	5	121.436,81		113.044,33		104.616,75	
- Línea No Utilizada	4.330,33		4.411,76		662,77		732,93		772,63		3.632,78	
- Garantías	198.239,00		191.023,00		183.975,00		176.553,00		169.272,00		162.001,00	
CREDITOS DIRECTOS												
- CRÉDITOS VIGENTES	146.151,39		137.977,06		129.921,20	5	121.436,81		113.044,33		104.616,75	
-- Pyme: Cred.Rev.LíneaTarj.Crédito	28.962,16		25.166,35		21.312,92		17.411,91		13.440,75		9.430,05	
-- Pyme:Préstamos	117.189,23		112.810,71		108.608,28	5	104.024,90		99.603,58		95.186,70	
--- NoRevolventes	117.189,23		112.810,71		108.608,28	5	104.024,90		99.603,58		95.186,70	
LINEA NO UTIL. Y CRED. NO DESEMB.												
- LinCredTarjetaCrédito	4.330,33		4.411,76		662,77		732,93		772,63		3.632,78	
GARANTIAS												
- GARANTIAS RECIBIDAS	198.239,73		191.023,80		183.976,17		176.554,20		169.272,88		162.002,06	
-- Gob. Nacional Reprog. Reactiva Perú	81.050,50		78.213,09		75.367,89		72.529,30		69.669,30		66.815,36	
-- GtíasNoPref(AvalyFianza)	117.189,23		112.810,71		108.608,28		104.024,90		99.603,58		95.186,70	
- PROGRAMA REACTIVA PERU	85.316,32		82.329,57		79.334,62		76.346,63		73.336,11		70.331,96	

Reporte SBS/Microfinanzas por entidades

Reportado por : BBVA



Última fecha reportada por la SBS : 29/02/2024

Operación	OCT 2023 (SBS: SET2023)		NOV 2023 (SBS: OCT2023)		DIC 2023 (SBS: NOV2023)		ENE 2024 (SBS: DIC2023)		FEB 2024 (SBS: ENE2024)		MAR 2024 (SBS: FEB2024)	
	Monto *	Dias V.	Monto *	Dias V.	Monto *	Dias V.	Monto *	Dias V.	Monto *	Dias V.	Monto *	Dias V.
Calificación (2)	NOR		NOR		NOR		NOR		NOR		NOR	
RESUMEN												
- Total Deuda	96.096,38		90.347,58		84.582,18		79.961,86	3	72.946,12		68.894,68	3
- Línea No Utilizada	916,33		932,82		958,40		977,77					
- Garantías	154.723,00		147.410,00		140.097,00		133.954,00		125.424,00		118.498,00	
CREDITOS DIRECTOS												
- CRÉDITOS VIGENTES	96.096,38		90.347,58		84.582,18		79.961,86	3	72.946,12		68.894,68	3
-- Pyme: Cred.Rev.LíneaTarj.Crédito	5.332,90		4.029,44		2.709,95		1.364,37					
-- Pyme:Préstamos	90.763,48		86.318,14		81.872,23		78.597,49	3	72.946,12		68.894,68	3
--- NoRevolventes	90.763,48		86.318,14		81.872,23		78.597,49	3	72.946,12		68.894,68	3
LINEA NO UTIL. Y CRED. NO DESEMB.												
- LinCredTarjetaCrédito	916,33		932,82		958,40		977,77					
GARANTIAS												
- GARANTIAS RECIBIDAS	154.723,89		147.410,32		140.098,02		133.955,44		125.424,15		118.498,71	
-- Gob. Nacional Reprog. Reactiva Perú	63.960,41		61.092,18		58.225,79		55.357,95		52.478,03		49.604,03	
-- GtíasNoPref(AvalyFianza)	90.763,48		86.318,14		81.872,23		78.597,49		72.946,12		68.894,68	
- PROGRAMA REACTIVA PERU	67.326,75		64.307,56		61.290,30		58.271,53		55.240,03		52.214,77	

Última fecha reportada por la SBS : 29/02/2024

Operación	ABR 2023 (SBS: MAR2023)		MAY 2023 (SBS: ABR2023)		JUN 2023 (SBS: MAY2023)		JUL 2023 (SBS: JUN2023)		AGO 2023 (SBS: JUL2023)		SET 2023 (SBS: AGO2023)	
	Monto *	Dias V.	Monto *	Dias V.	Monto *	Dias V.	Monto *	Dias V.	Monto *	Dias V.	Monto *	Dias V.
Calificación (2)	NOR		NOR		NOR		NOR		NOR		NOR	
RESUMEN												
- Total Deuda	146.151,39		137.977,06		129.921,20	5	121.436,81		113.044,33		104.616,75	
- Línea No Utilizada	4.330,33		4.411,76		662,77		732,93		772,63		3.632,78	
- Garantías	198.239,00		191.023,00		183.975,00		176.553,00		169.272,00		162.001,00	
CREDITOS DIRECTOS												
- CRÉDITOS VIGENTES	146.151,39		137.977,06		129.921,20	5	121.436,81		113.044,33		104.616,75	
-- Pyme: Cred.Rev.LíneaTarj.Crédito	28.962,16		25.166,35		21.312,92		17.411,91		13.440,75		9.430,05	
-- Pyme:Préstamos	117.189,23		112.810,71		108.608,28	5	104.024,90		99.603,58		95.186,70	
--- NoRevolventes	117.189,23		112.810,71		108.608,28	5	104.024,90		99.603,58		95.186,70	
LINEA NO UTIL. Y CRED. NO DESEMB.												
- LinCredTarjetaCrédito	4.330,33		4.411,76		662,77		732,93		772,63		3.632,78	
GARANTIAS												
- GARANTIAS RECIBIDAS	198.239,73		191.023,80		183.976,17		176.554,20		169.272,88		162.002,06	
-- Gob. Nacional Reprog. Reactiva Perú	81.050,50		78.213,09		75.367,89		72.529,30		69.669,30		66.815,36	
-- GtíasNoPref(AvalyFianza)	117.189,23		112.810,71		108.608,28		104.024,90		99.603,58		95.186,70	
- PROGRAMA REACTIVA PERU	85.316,32		82.329,57		79.334,62		76.346,63		73.336,11		70.331,96	

Rectificaciones SBS

Entidad	Periodo SBS	Cuenta	Concepto Rectificación	Dice	Debe Decir
---------	-------------	--------	------------------------	------	------------

Aval/Codeudor

Montos expresados en unidades de soles*

Es Avalista de:				Información reportada por la SBS al 31/01/2024	
Tipo Doc	Nro Documento	Nombre/Razón Social	Act	Pre	12m

Montos expresados en unidades de soles*

Quiénes lo Avalan:				Información reportada por la SBS al 31/01/2024	
Tipo Doc	Nro Documento	Nombre/Razón Social	Act	Pre	12m

DNI	09384907	LAM CHANG ELIZABETH		
Institución SBS		Calif. (2)	Saldo *	
BANCO BBVA PERÚ		NOR	72.946,12	

Montos expresados en unidades de soles*

Es Avalista de:			Información Reportada por Entidades de Microfinanzas / Otros Créditos		
Tipo Doc	Nro Documento	Nombre/Razón Social	Act	Pre	12m

Montos expresados en unidades de soles*

Quiénes lo Avalan:			Información Reportada por Entidades de Microfinanzas / Otros Créditos		
Tipo Doc	Nro Documento	Nombre/Razón Social	Act	Pre	12m

Documentos Protestados como Deudor/Aceptante

Montos expresados en unidades*

Reportado por la Cámara de Comercio de Lima (CCL)

Documentos Protestados sin Regularizar

	# Doc	Monto (S/) *	Max Días Venc.
Total:	1	647,51	1,708

Tipo de Cambio 3.718

Nro. Secuencia	Tip. Reg.	Acreedor/Girador	Tipo Doc.	Moneda	Monto *	Monto * (S/)	Boletín	F. Protesto	F. Venc.	Días Venc.
6281043	PR	ENTEL PERU S.A.	PAG	S/.	647,51	647,51	07/2019	18/07/2019	/ /	1,708

**PR: Protestos, CJ: Cobranza Judicial, MO: Moras, PP: Procesos Penales

Montos expresados en unidades*

Reportado por la Cámara de Comercio de Lima (CCL)

Documentos Protestados Regularizados

	# Doc	Monto (S/) *
Total:	0	0,00

Nro. Secuencia	Tip. Reg.	Acreedor/Girador	Tipo Doc.	Moneda	Monto *	Monto * (S/)	Boletín	F. Protesto	F. Venc.	F. Reg
----------------	-----------	------------------	-----------	--------	---------	--------------	---------	-------------	----------	--------

**PR: Protestos, CJ: Cobranza Judicial, MO: Moras, PP: Procesos Penales

Detalle de Vencidos

Comercio Exterior

Montos expresados en unidades de dólares

Muestra información reportada por la SUNAT desde el 07/02/2011

Resumen por Ejercicio

Ejercicio	Actividad	Número de Operaciones	Importe USD *	N° Países	3 países con mayor número de operaciones
-----------	-----------	-----------------------	---------------	-----------	--

Resumen por Meses

Actividad	Ejercicio	Mes	Número de Operaciones	Importe USD *	N° Países	3 países con mayor número de operaciones
-----------	-----------	-----	-----------------------	---------------	-----------	--



PUBLICACIÓN DIARIO "EL PERUANO"

Reporte Otros Créditos

Institución	OCT 2023		NOV 2023		DIC 2023		ENE 2024		FEB 2024		MAR 2024	
	Monto *	Dias V.	Monto *	Dias V.	Monto *	Dias V.	Monto *	Dias V.	Monto *	Dias V.	Monto *	Dias V.

Institución	ABR 2023		MAY 2023		JUN 2023		JUL 2023		AGO 2023		SET 2023	
	Monto *	Dias V.	Monto *	Dias V.	Monto *	Dias V.	Monto *	Dias V.	Monto *	Dias V.	Monto *	Dias V.

Reporte Otros Créditos por entidades

Sin Información