



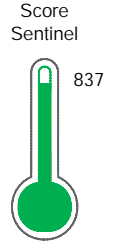
# Reporte de Deudas

El reporte contiene solo los títulos seleccionados

- Información General
- Consulta Rápida
- Principales Acreedores
- Detalle Variación
- Posición Histórica
- Gráficos
- Rep. Vencidos
- Rep. SBS/Microf.
- SBS/Microf. Entidades
- Rectificaciones SBS
- Avalados/Avalistas
- Hechos de Importancia
- Documentos CCL
- Detalle de Vencidos
- Comercio Exterior
- Otros Créditos
- Otros Créd. Entidades
- Otros Rep. Negativos

RUC 20526207913 - SERTER PERU E.I.R.L.

Fecha Proceso	Tipo Doc.	N. Doc.	Nota	Deuda Total *	Var.	Actual	Previo	12m
20/05/2024	RUC	20526207913	0.000	98.820,30				



Excelente Puntaje

**\* La persona consultada cuenta con los siguientes créditos e indicadores.**

- Está Avalado
- Reprogramados DU N 026-20

## Sentinel Sabio

Bancarizado: SI

### Recomendación de Sentinel Sabio

Evaluación Crediticia



**APROBAR**  
Producto Genérico

Detalle:

- Cumple con todas las reglas de evaluación

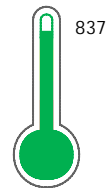
Cuota Estimada Mensual

S/ 9733,



### Score Sentinel

Nivel de Riesgo



Excelente Puntaje

Recomendación:

Estadísticamente, en este nivel de score, 6 de 100 empresas podrían caer en incumplimiento en los próximos 12 meses

## Información General

### Datos Principales

19/02/2024: Última actualización de información reportada por SUNAT




Razón Social:	SERTER PERU E.I.R.L.		
Nombre Comercial:	SERTER		
Tipo de Contribuyente:	EMPRESA INDIVIDUAL DE RESP. LTDA		
Estado de Contribuyente:	ACTIVO	Condición del Contribuyente:	HABIDO
Inicio de Actividades:	22/09/2010		
Tamaño contribuyente:	RESTO	Dependencia:	I.R.PIURA-MEPECO
Actividad Económica Principal	OTRAS INDUSTRIAS MANUFACTURERAS NCP.		
Actividad Económica Secundaria 1	VENTA PARTES, PIEZAS, ACCESORI	Actividad Económica Secundaria 2	-
Fecha Inscripción RRPP:	06/09/2010	Número de Partida Registral:	-
Folio:	-	Asiento:	-

Agente de retención

### Direcciones Registradas





Dirección	Fuente
MZA. N LTE. 22 CIUDAD BLANCA PAITA - PAITA - PIURA (ALTURA DEL MERCADILLO)	SUNAT - DOMICILIO FISCAL
MZA. E LTE. 15 URBANIZACION ISABEL BARRETO PAITA - PAITA - PIURA	SUNAT - L. COMERCIAL

### Representantes Legales

Nro Documento	Nombre de Representante	Act	Pre	12m	Fecha desde que ocupa Cargo	Cargo
40466016	ALBURQUEQUE PAREDES EDWARD JOHN				06/09/2010	GERENTE

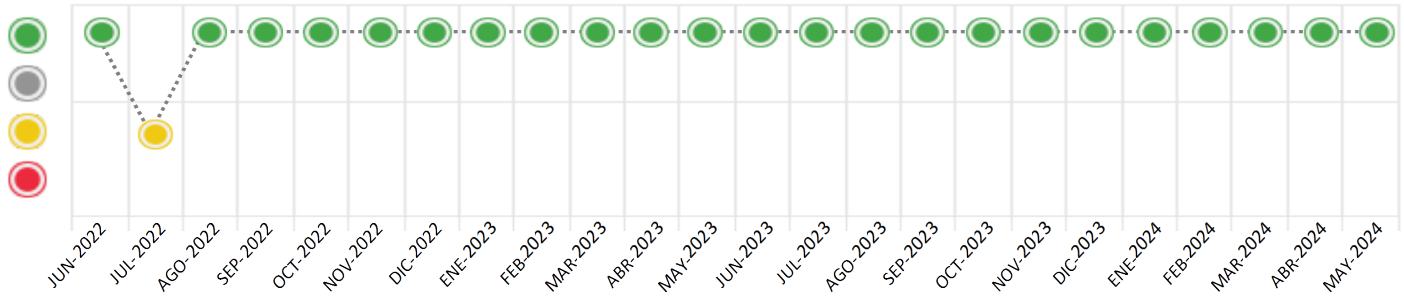
## Consulta Rápida

### Documento de identidad consultado

Fecha Proceso	Tipo Doc.	N. Doc.	Nombre o Raz. Social	Nota	Deuda Total *	Var.	Actual	Previo	12m
20/05/2024	RUC	20526207913	SERTER PERU E.I.R.L.	0.000	98.820,30				

Montos expresados en unidades de soles\*

Semáforos de los últimos 24 meses



Semáforo	Descripción
	No registra información de deudas
	Minimo Riesgo: Sin deudas vencidas
	Mediano Riesgo: Deudas con poco atraso*
	Alto Riesgo: Deudas con atraso significativo*

\*Semáforo deuda menor: Deuda vencida menor S/ 100 personas naturales o menor S/ 500 personas jurídicas

Verde: 0 <= Sem. < 0.001  
 Amarillo: 0.001 <= Sem. <= 2  
 Rojo: 2 < Sem. <= 6

Variación	Descripción
	Variación Negativa: La nueva información reportada ha incrementado tu riesgo crediticio
	Variación Positiva: La nueva información ha mejorado tu posición de riesgo
	Variación Porcentual Positiva: El monto total reportado por la SBS/Microfinanzas o número de instituciones financieras ha aumentado
	Variación Porcentual Negativa: El monto total reportado por la SBS/Microfinanzas o número de instituciones financieras ha disminuido
	Aproximadamente igual o igual

## Detalle de la deuda SBS/Microfinanzas

Entidad	Deuda Anterior			Deuda a MAY 2024				Rect. (1)	Disc.
	NOV 2023	FEB 2024	ABR 2024	Fecha Inf.	Calif. (2)	Monto *	Días Venc.		
	25.870,90	18.849,24	104.152,98	30/04/2024	NOR	0			
		53,75	46,25			0			
TOTAL	25.870,90	18.902,99	104.199,23			98.820,30			

(1) Ver detalle en el cuadro de Rectificaciones SBS

(2) NOR: Normal, CPP: Con Problemas Potenciales, DEF: Deficiente, DUD: Dudoso, PER: Pérdida, SCAL: Sin Calificación

## Detalle de la deuda de Otros Créditos

Entidad	Deuda Anterior			Deuda a MAY 2024				Disc.
	NOV 2023	FEB 2024	ABR 2024	Fecha Inf.	Calif. (2)	Monto	Días Venc.	
TOTAL								

(2) NOR: Normal, CPP: Con Problemas Potenciales, DEF: Deficiente, DUD: Dudoso, PER: Pérdida, SCAL: Sin Calificación

## Detalle de vencidos

# Doc	Fuente - Acreedor	Monto *	Días Venc.

## Utilización de Líneas de Crédito

Instituciones	**	Línea Aprobada	Línea No Utilizada	Línea Utilizada	% L. Ut.
TOTAL					0%

\*\*Tipo de Crédito

## Principales Acreedores

Montos expresados en unidades de soles\*

## Resumen de Deudas

Descripción de la Deuda	Monto *	Días
Deuda total SBS al 30/04/2024	98.820,30	
% Calificación normal	100,00	
Peor Calificación (2)	NOR	
Otros Créditos	0,00	****

## Detalle de deuda SBS/Microfinanzas

Institución SBS	Calif. (2)	Saldo *	% Ven.	Días Venc.	Rect.(1)
BBVA	NOR	98.820,30	0,00		
Deuda Total SBS/MicroFinanzas		98.820,30	0		

## Detalle de Riesgos SBS/Microfinanzas

Concepto	Saldo *
Deuda Directa	98.820,30
Deuda Indirecta	0,00
Deuda Castigada	0,00
Deuda Total SBS/MicroFinanzas	98.820,30
Línea Tarj. Cred. No utilizada	0,00
Total Riesgo SBS/MicroFinanzas	98.820,30

## Detalle de deuda Otros Créditos

Empresa	Calif. (2)	Saldo *	% Ven.	Días Venc.	Disc.
Deuda Total Otros Créditos		0,00	0		

## Detalle de vencidos

# Doc	Fuente - Acreedor	Monto *	Días Venc.
-------	-------------------	---------	------------

## Detalle Variación

Montos expresados en unidades de soles\*

## Resumen de la variación

Descripción de la deuda	22/04/2024	20/05/2024	Variación
Score	0.000	0.000	0.000
Nro. Entidades SBS/Microf.	2	1	-1
Riesgo Total SBS/Microf. *	104.199,23	98.820,30	
Deuda Directa	104.199,23	98.820,30	-5.378,93
Deuda Indirecta	0,00	0,00	0,00
Deuda Castigada	0,00	0,00	0,00

Variación del Riesgo Total SBS/Microf. *	Antes	20/05/2024	Variación
Último Mes	104.199,23	98.820,30	-5.378,93
Último Trimestre	18.902,99	98.820,30	79.917,31
Último Semestre	25.870,90	98.820,30	72.949,40
Último Año	39.833,59	98.820,30	58.986,71

Calificación SBS/Microf.	22/04/2024	20/05/2024	Variación
% NOR (Normal)	100.00	100.00	0.00
% CPP (Con Problemas Potenciales)	0.00	0.00	0.00
% DEF (Deficiente)	0.00	0.00	0.00
% DUD (Dudoso)	0.00	0.00	0.00
% PER (Pérdida)	0.00	0.00	0.00

Deuda vencida *	22/04/2024	20/05/2024	Variación
Total deuda vencida	0,00	0,00	0,00
Deuda por Otros Créditos *	22/04/2024	20/05/2024	Variación



Total deuda otros créditos	0,00	0,00	0,00
----------------------------	------	------	------

Detalle de la variación			
Fuente - Acreedor *	22/04/2024	20/05/2024	Variación

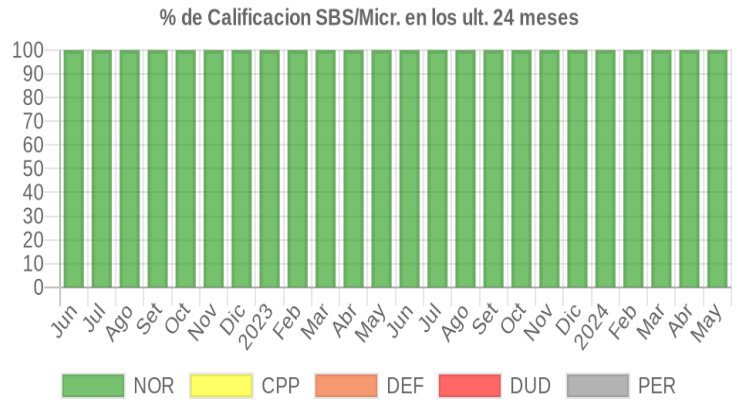
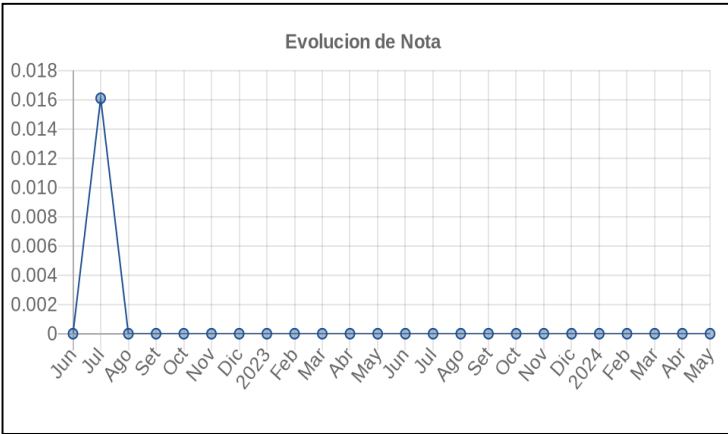
## Posición Histórica

Montos expresados en unidades de soles\*

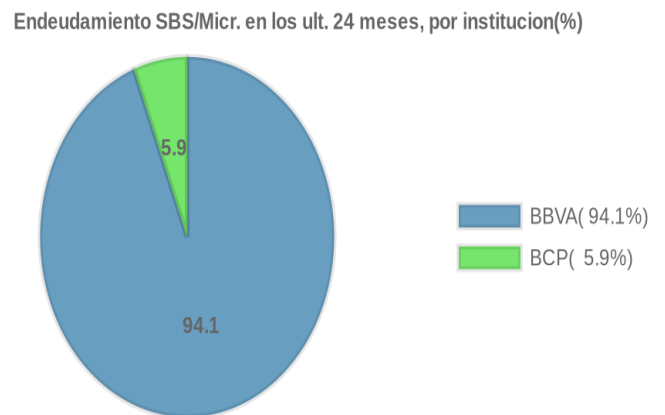
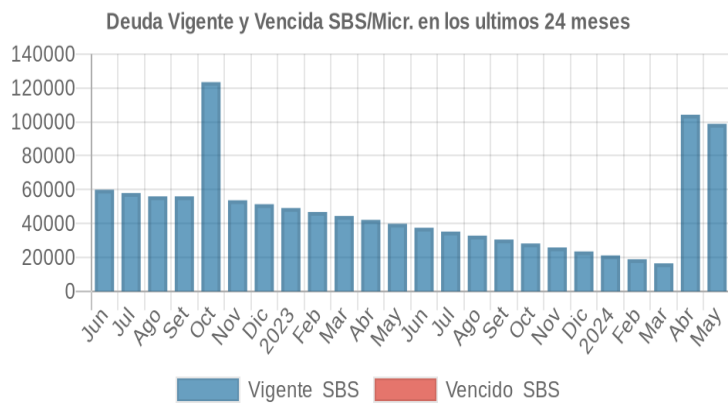
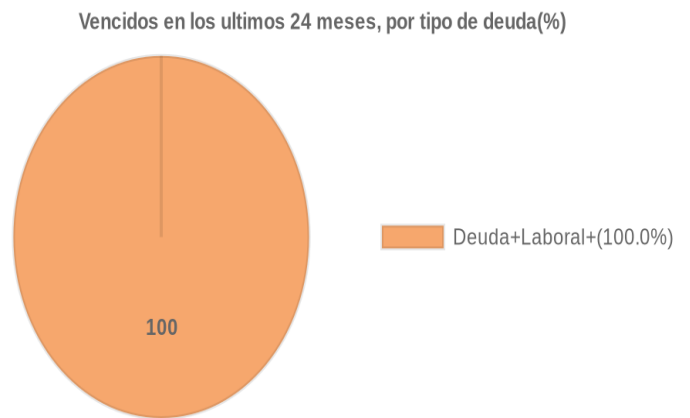
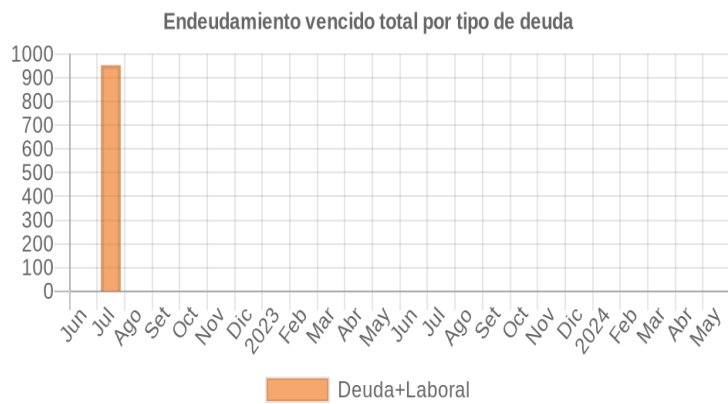
Fecha de Proceso	Sema. Actual	Sem. Riesgo	Var.	Superintendencia de Banca y Seguros (SBS/Microfinan.)				Otros Créditos	Otros Vencidos *				Ctas. Cerr./Anu.		Otros Repor. Negati.		
				# Enti.	Deuda Total *	% Cali. normal	Peor Califi.(2)		Deuda Vencida *	Protestos	Docs. Impagos	Deuda Tributaria	Deuda Laboral	Cta. Cte.		Tar. Créd.	
20/05/2024	●	0.000	⊗	1	98.820,30	100.00	NOR	0,00	0,00	0,00	0,00	0,00	0,00	0	0	0	
22/04/2024	●	0.000	⊗	2	104.199,23	100.00	NOR	0,00	0,00	0,00	0,00	0,00	0,00	0,00	0	0	0
21/03/2024	●	0.000	⊗	1	16.502,85	100.00	NOR	0,00	0,00	0,00	0,00	0,00	0,00	0,00	0	0	0
21/02/2024	●	0.000	⊗	2	18.902,99	100.00	NOR	0,00	0,00	0,00	0,00	0,00	0,00	0,00	0	0	0
19/01/2024	●	0.000	⊗	1	21.191,13	100.00	NOR	0,00	0,00	0,00	0,00	0,00	0,00	0,00	0	0	0
22/12/2023	●	0.000	⊗	1	23.531,90	100.00	NOR	0,00	0,00	0,00	0,00	0,00	0,00	0,00	0	0	0
23/11/2023	●	0.000	⊗	1	25.870,90	100.00	NOR	0,00	0,00	0,00	0,00	0,00	0,00	0,00	0	0	0
23/10/2023	●	0.000	⊗	1	28.203,81	100.00	NOR	0,00	0,00	0,00	0,00	0,00	0,00	0,00	0	0	0
21/09/2023	●	0.000	⊗	1	30.534,95	100.00	NOR	0,00	0,00	0,00	0,00	0,00	0,00	0,00	0	0	0
24/08/2023	●	0.000	⊗	1	32.863,21	100.00	NOR	0,00	0,00	0,00	0,00	0,00	0,00	0,00	0	0	0
24/07/2023	●	0.000	⊗	2	35.218,17	100.00	NOR	0,00	0,00	0,00	0,00	0,00	0,00	0,00	0	0	0
22/06/2023	●	0.000	⊗	1	37.513,98	100.00	NOR	0,00	0,00	0,00	0,00	0,00	0,00	0,00	0	0	0
22/05/2023	●	0.000	⊗	1	39.833,59	100.00	NOR	0,00	0,00	0,00	0,00	0,00	0,00	0,00	0	0	0
24/04/2023	●	0.000	⊗	1	42.150,33	100.00	NOR	0,00	0,00	0,00	0,00	0,00	0,00	0,00	0	0	0
22/03/2023	●	0.000	⊗	1	44.469,53	100.00	NOR	0,00	0,00	0,00	0,00	0,00	0,00	0,00	0	0	0
21/03/2023	●	0.000	▲	1	46.784,26	100.00	NOR	0,00	0,00	0,00	0,00	0,00	0,00	0,00	0	0	0
14/03/2023	●	0.011	▼	1	46.784,26	100.00	NOR	0,00	0,00	0,00	0,00	0,00	0,00	552,00	0	0	0
21/02/2023	●	0.000	⊗	1	46.784,26	100.00	NOR	0,00	0,00	0,00	0,00	0,00	0,00	0,00	0	0	0
23/01/2023	●	0.000	⊗	2	49.125,80	100.00	NOR	0,00	0,00	0,00	0,00	0,00	0,00	0,00	0	0	0
22/12/2022	●	0.000	⊗	1	51.395,79	100.00	NOR	0,00	0,00	0,00	0,00	0,00	0,00	0,00	0	0	0
23/11/2022	●	0.000	⊗	1	53.698,20	100.00	NOR	0,00	0,00	0,00	0,00	0,00	0,00	0,00	0	0	0
24/10/2022	●	0.000	⊗	2	123.422,91	100.00	NOR	0,00	0,00	0,00	0,00	0,00	0,00	0,00	0	0	0
22/09/2022	●	0.000	⊗	1	56.000,00	100.00	NOR	0,00	0,00	0,00	0,00	0,00	0,00	0,00	0	0	0
22/08/2022	●	0.000	⊗	1	56.000,00	100.00	NOR	0,00	0,00	0,00	0,00	0,00	0,00	0,00	0	0	0
15/08/2022	●	0.000	▲	1	57.975,61	100.00	NOR	0,00	0,00	0,00	0,00	0,00	0,00	0,00	0	0	0
08/08/2022	●	0.013	⊗	1	57.975,61	100.00	NOR	0,00	0,00	0,00	0,00	0,00	0,00	400,00	0	0	0
02/08/2022	●	0.013	⊗	1	57.975,61	100.00	NOR	0,00	0,00	0,00	0,00	0,00	0,00	399,00	0	0	0
25/07/2022	●	0.016	⊗	1	57.975,61	100.00	NOR	0,00	0,00	0,00	0,00	0,00	0,00	953,00	0	0	0
22/07/2022	●	0.017	⊗	1	57.975,61	100.00	NOR	0,00	0,00	0,00	0,00	0,00	0,00	1.026,00	0	0	0
18/07/2022	●	0.016	⊗	1	59.912,96	100.00	NOR	0,00	0,00	0,00	0,00	0,00	0,00	1.026,00	0	0	0
12/07/2022	●	0.016	▼	1	59.912,96	100.00	NOR	0,00	0,00	0,00	0,00	0,00	0,00	1.023,00	0	0	0
27/06/2022	●	0.000	▲	1	59.912,96	100.00	NOR	0,00	0,00	0,00	0,00	0,00	0,00	0,00	0	0	0
23/06/2022	●	0.009	⊗	1	59.912,96	100.00	NOR	0,00	0,00	0,00	0,00	0,00	0,00	554,00	0	0	0
20/06/2022	●	0.009	⊗	2	61.890,17	99.90	CPP	0,00	0,00	0,00	0,00	0,00	0,00	554,00	0	0	0
13/06/2022	●	0.009	⊗	2	61.890,17	99.90	CPP	0,00	0,00	0,00	0,00	0,00	0,00	553,00	0	0	0
07/06/2022	●	0.001	⊗	2	61.890,17	99.90	CPP	0,00	0,00	0,00	0,00	0,00	0,00	0,00	0	0	0

## Gráficos

Montos expresados en unidades de soles\*



NOR: Normal, CPP: Con Problemas Potenciales, DEF: Deficiente, DUD: Dudoso, PER: Pérdida, SCAL: Sin Calificación



## Reporte de Vencidos

Montos expresados en unidades de soles\*

Fuente - Acreedor	FEB 2024			MAR 2024			ABR 2024			MAY 2024		
	# Docs.	Monto *	Dias V.	# Docs.	Monto *	Dias V.	# Docs.	Monto *	Dias V.	# Docs.	Monto *	Dias V.

Montos expresados en unidades de soles\*

Fuente - Acreedor	OCT 2023			NOV 2023			DIC 2023			ENE 2024		
	# Docs.	Monto *	Dias V.	# Docs.	Monto *	Dias V.	# Docs.	Monto *	Dias V.	# Docs.	Monto *	Dias V.

Montos expresados en unidades de soles\*

Fuente - Acreedor	JUN 2023			JUL 2023			AGO 2023			SET 2023		
	# Docs.	Monto *	Dias V.	# Docs.	Monto *	Dias V.	# Docs.	Monto *	Dias V.	# Docs.	Monto *	Dias V.

## Reporte SBS/Microfinanzas

Montos expresados en unidades de soles\*

Última fecha reportada por la SBS : 30/04/2024

ULTIMOS 6 MESES		DIC 2023 (SBS: NOV 2023)	ENE 2024 (SBS: DIC 2023)	FEB 2024 (SBS: ENE 2024)	MAR 2024 (SBS: FEB 2024)	ABR 2024 (SBS: MAR 2024)	MAY 2024 (SBS: ABR 2024)
% Porcentaje de	NOR (Normal)	100.00	100.00	100.00	100.00	100.00	100.00
	CPP (Con Problemas Pote.)	0.00	0.00	0.00	0.00	0.00	0.00
	DEF (Deficiente)	0.00	0.00	0.00	0.00	0.00	0.00
Calificación	DUD (Dudoso)	0.00	0.00	0.00	0.00	0.00	0.00
	PER (Pérdida)	0.00	0.00	0.00	0.00	0.00	0.00

Institución	DIC 2023 (SBS: NOV 2023)		ENE 2024 (SBS: DIC 2023)		FEB 2024 (SBS: ENE 2024)		MAR 2024 (SBS: FEB 2024)		ABR 2024 (SBS: MAR 2024)		MAY 2024 (SBS: ABR 2024)	
	Monto *	Dias V.	Monto *	Dias V.	Monto *	Dias V.	Monto *	Dias V.	Monto *	Dias V.	Monto *	Dias V.
BBVA	23.531,90		21.191,13		18.849,24		16.502,85		104.152,98		98.820,30	
BCP					53,75				46,25			
TOTAL	23.531,90		21.191,13		18.902,99		16.502,85		104.199,23		98.820,30	

Última fecha reportada por la SBS : 30/04/2024

Operación	DIC 2023 (SBS: NOV 2023)		ENE 2024 (SBS: DIC 2023)		FEB 2024 (SBS: ENE 2024)		MAR 2024 (SBS: FEB 2024)		ABR 2024 (SBS: MAR 2024)		MAY 2024 (SBS: ABR 2024)	
	Monto *	Dias V.	Monto *	Dias V.	Monto *	Dias V.	Monto *	Dias V.	Monto *	Dias V.	Monto *	Dias V.
RESUMEN												
- Total Deuda	23.531,90		21.191,13		18.902,99		16.502,85		104.199,23		98.820,30	
- Garantías	46.592,00		41.958,00		37.321,00		32.674,00		118.021,00		110.386,00	
- Otros									236,52		259,85	
CREDITOS DIRECTOS												
- CRÉDITOS VIGENTES	23.531,90		21.191,13		18.902,99		16.502,85		104.199,23		98.820,30	
-- Mype: Préstamos									90.000,00		98.820,30	
--- NoRevolventes									90.000,00		98.820,30	
-- Pyme: SobregirosCC					53,75				46,25			
-- Pyme: Préstamos	23.531,90		21.191,13		18.849,24		16.502,85		14.152,98			
--- NoRevolventes	23.531,90		21.191,13		18.849,24		16.502,85		14.152,98			
GARANTIAS												
- GARANTIAS RECIBIDAS	46.593,16		41.958,44		37.321,50		32.675,64		118.022,90		110.386,34	
-- Gob. Nacional Reprog. Reactiva Perú	23.061,26		20.767,31		18.472,26		16.172,79		13.869,92		11.566,04	
-- GtíasNoPref(AvalyFianza)	23.531,90		21.191,13		18.849,24		16.502,85		104.152,98		98.820,30	
OTROS												
- Rend. dev de Créditos Vig.									236,52		259,85	
- PROGRAMA REACTIVA PERU	23.531,90		21.191,13		18.849,24		16.502,85		14.152,98		11.802,08	

Montos expresados en unidades de soles\*

Última fecha reportada por la SBS : 30/04/2024

6 MESES ANTERIORES	JUN 2023 (SBS: MAY 2023)	JUL 2023 (SBS: JUN 2023)	AGO 2023 (SBS: JUL 2023)	SET 2023 (SBS: AGO 2023)	OCT 2023 (SBS: SET 2023)	NOV 2023 (SBS: OCT 2023)
--------------------	-----------------------------	-----------------------------	-----------------------------	-----------------------------	-----------------------------	-----------------------------





NOR (Normal)	100.00	100.00	100.00	100.00	100.00	100.00
% Porcentaje de Calificación	0.00	0.00	0.00	0.00	0.00	0.00
CPP (Con Problemas Pote.)	0.00	0.00	0.00	0.00	0.00	0.00
DEF (Deficiente)	0.00	0.00	0.00	0.00	0.00	0.00
DUD (Dudoso)	0.00	0.00	0.00	0.00	0.00	0.00
PER (Pérdida)	0.00	0.00	0.00	0.00	0.00	0.00

Institución	JUN 2023 (SBS: MAY 2023)		JUL 2023 (SBS: JUN 2023)		AGO 2023 (SBS: JUL 2023)		SET 2023 (SBS: AGO 2023)		OCT 2023 (SBS: SET 2023)		NOV 2023 (SBS: OCT 2023)	
	Monto *	Dias V.	Monto *	Dias V.	Monto *	Dias V.	Monto *	Dias V.	Monto *	Dias V.	Monto *	Dias V.
BBVA	37.513,98		35.189,99		32.863,21		30.534,95		28.203,81		25.870,90	
BCP			28,18									
<b>TOTAL</b>	<b>37.513,98</b>		<b>35.218,17</b>		<b>32.863,21</b>		<b>30.534,95</b>		<b>28.203,81</b>		<b>25.870,90</b>	

Última fecha reportada por la SBS : 30/04/2024

Operación	JUN 2023 (SBS: MAY 2023)		JUL 2023 (SBS: JUN 2023)		AGO 2023 (SBS: JUL 2023)		SET 2023 (SBS: AGO 2023)		OCT 2023 (SBS: SET 2023)		NOV 2023 (SBS: OCT 2023)	
	Monto *	Dias V.	Monto *	Dias V.	Monto *	Dias V.	Monto *	Dias V.	Monto *	Dias V.	Monto *	Dias V.
<b>RESUMEN</b>												
- Total Deuda	37.513,98		35.218,17		32.863,21		30.534,95		28.203,81		25.870,90	
- Garantías	74.276,00		69.675,00		65.068,00		60.458,00		55.842,00		51.223,00	
<b>CREDITOS DIRECTOS</b>												
- CRÉDITOS VIGENTES	37.513,98		35.218,17		32.863,21		30.534,95		28.203,81		25.870,90	
-- Pyme: SobregirosCC			28,18									
-- Pyme: Préstamos	37.513,98		35.189,99		32.863,21		30.534,95		28.203,81		25.870,90	
--- NoRevolventes	37.513,98		35.189,99		32.863,21		30.534,95		28.203,81		25.870,90	
<b>GARANTIAS</b>												
- GARANTIAS RECIBIDAS	74.277,68		69.676,18		65.069,16		60.459,20		55.843,54		51.224,38	
-- Gob. Nacional Reprog. Reactiva Perú	36.763,70		34.486,19		32.205,95		29.924,25		27.639,73		25.353,48	
-- GtiasNoPref(AvalyFianza)	37.513,98		35.189,99		32.863,21		30.534,95		28.203,81		25.870,90	
- PROGRAMA REACTIVA PERU	37.513,98		35.189,99		32.863,21		30.534,95		28.203,81		25.870,90	

### Reporte SBS/Microfinanzas por entidades

Reportado por : BBVA

Última fecha reportada por la SBS : 30/04/2024

Operación	DIC 2023 (SBS: NOV2023)		ENE 2024 (SBS: DIC2023)		FEB 2024 (SBS: ENE2024)		MAR 2024 (SBS: FEB2024)		ABR 2024 (SBS: MAR2024)		MAY 2024 (SBS: ABR2024)	
	Monto *	Dias V.	Monto *	Dias V.	Monto *	Dias V.	Monto *	Dias V.	Monto *	Dias V.	Monto *	Dias V.
Calificación (2)	NOR		NOR		NOR		NOR		NOR		NOR	
<b>RESUMEN</b>												
- Total Deuda	23.531,90		21.191,13		18.849,24		16.502,85		104.152,98		98.820,30	
- Garantías	46.592,00		41.958,00		37.321,00		32.674,00		118.021,00		110.386,00	
- Otros									236,52		259,85	
<b>CREDITOS DIRECTOS</b>												
- CRÉDITOS VIGENTES	23.531,90		21.191,13		18.849,24		16.502,85		104.152,98		98.820,30	
-- Mype: Préstamos									90.000,00		98.820,30	
--- NoRevolventes									90.000,00		98.820,30	
-- Pyme: Préstamos	23.531,90		21.191,13		18.849,24		16.502,85		14.152,98			
--- NoRevolventes	23.531,90		21.191,13		18.849,24		16.502,85		14.152,98			
<b>GARANTIAS</b>												
- GARANTIAS RECIBIDAS	46.593,16		41.958,44		37.321,50		32.675,64		118.022,90		110.386,34	
-- Gob. Nacional Reprog. Reactiva Perú	23.061,26		20.767,31		18.472,26		16.172,79		13.869,92		11.566,04	
-- GtiasNoPref(AvalyFianza)	23.531,90		21.191,13		18.849,24		16.502,85		104.152,98		98.820,30	
<b>OTROS</b>												
- Rend. dev de Créditos Vig.									236,52		259,85	
- PROGRAMA REACTIVA PERU	23.531,90		21.191,13		18.849,24		16.502,85		14.152,98		11.802,08	

Última fecha reportada por la SBS : 30/04/2024

Operación	JUN 2023 (SBS: MAY2023)		JUL 2023 (SBS: JUN2023)		AGO 2023 (SBS: JUL2023)		SET 2023 (SBS: AGO2023)		OCT 2023 (SBS: SET2023)		NOV 2023 (SBS: OCT2023)	
	Monto *	Dias V.	Monto *	Dias V.	Monto *	Dias V.	Monto *	Dias V.	Monto *	Dias V.	Monto *	Dias V.



Calificación (2)	NOR	NOR	NOR	NOR	NOR	NOR
RESUMEN						
- Total Deuda	37.513,98	35.189,99	32.863,21	30.534,95	28.203,81	25.870,90
- Garantías	74.276,00	69.675,00	65.068,00	60.458,00	55.842,00	51.223,00
CREDITOS DIRECTOS						
- CRÉDITOS VIGENTES	37.513,98	35.189,99	32.863,21	30.534,95	28.203,81	25.870,90
-- Pyme:Préstamos	37.513,98	35.189,99	32.863,21	30.534,95	28.203,81	25.870,90
--- NoRevolventes	37.513,98	35.189,99	32.863,21	30.534,95	28.203,81	25.870,90
GARANTIAS						
- GARANTIAS RECIBIDAS	74.277,68	69.676,18	65.069,16	60.459,20	55.843,54	51.224,38
-- Gob. Nacional Reprog. Reactiva Perú	36.763,70	34.486,19	32.205,95	29.924,25	27.639,73	25.353,48
-- GtíasNoPref(AvalyFianza)	37.513,98	35.189,99	32.863,21	30.534,95	28.203,81	25.870,90
- PROGRAMA REACTIVA PERU	37.513,98	35.189,99	32.863,21	30.534,95	28.203,81	25.870,90

Reportado por : BCP

Última fecha reportada por la SBS : 30/04/2024

Operación	DIC 2023 (SBS: NOV2023)		ENE 2024 (SBS: DIC2023)		FEB 2024 (SBS: ENE2024)		MAR 2024 (SBS: FEB2024)		ABR 2024 (SBS: MAR2024)		MAY 2024 (SBS: ABR2024)	
	Monto *	Dias V.	Monto *	Dias V.	Monto *	Dias V.	Monto *	Dias V.	Monto *	Dias V.	Monto *	Dias V.
Calificación (2)					NOR				NOR			
RESUMEN												
- Total Deuda					53,75				46,25			
CREDITOS DIRECTOS												
- CRÉDITOS VIGENTES					53,75				46,25			
-- Pyme: SobregirosCC					53,75				46,25			

Última fecha reportada por la SBS : 30/04/2024

Operación	JUN 2023 (SBS: MAY2023)		JUL 2023 (SBS: JUN2023)		AGO 2023 (SBS: JUL2023)		SET 2023 (SBS: AGO2023)		OCT 2023 (SBS: SET2023)		NOV 2023 (SBS: OCT2023)	
	Monto *	Dias V.	Monto *	Dias V.	Monto *	Dias V.	Monto *	Dias V.	Monto *	Dias V.	Monto *	Dias V.
Calificación (2)			NOR									
RESUMEN												
- Total Deuda			28,18									
CREDITOS DIRECTOS												
- CRÉDITOS VIGENTES			28,18									
-- Pyme: SobregirosCC			28,18									

Rectificaciones SBS

Entidad	Periodo SBS	Cuenta	Concepto Rectificación	Dice	Debe Decir
---------	-------------	--------	------------------------	------	------------

Aval/Codeudor

Montos expresados en unidades de soles\*

Es Avalista de:			Información reportada por la SBS al 31/03/2024
Tipo Doc	Nro Documento	Nombre/Razón Social	Act Pre 12m

Montos expresados en unidades de soles\*

Quiénes lo Avalan:			Información reportada por la SBS al 31/03/2024
Tipo Doc	Nro Documento	Nombre/Razón Social	Act Pre 12m
DNI	47135700	ALBURQUEQUE PAREDES MICHAEL DOOGIE	● ● ●
Institución SBS		Calif. (2)	Saldo *
BANCO BBVA PERÚ		NOR	104.152,98

Montos expresados en unidades de soles\*

Es Avalista de:

Información Reportada por Entidades de Microfinanzas / Otros Créditos

Tipo Doc	Nro Documento	Nombre/Razón Social	Act	Pre	12m
----------	---------------	---------------------	-----	-----	-----

Montos expresados en unidades de soles\*

Quiénes lo Avalan:

Información Reportada por Entidades de Microfinanzas / Otros Créditos

Tipo Doc	Nro Documento	Nombre/Razón Social	Act	Pre	12m
----------	---------------	---------------------	-----	-----	-----

## Documentos Protestados como Deudor/Aceptante

Montos expresados en unidades\*

Reportado por la Cámara de Comercio de Lima (CCL)

### Documentos Protestados sin Regularizar

	# Doc	Monto (S/) *	Max Días Venc.
Total:	0	0,00	

Tipo de Cambio 3.738

Nro. Secuencia	Tip. ** Reg.	Acreedor/Girador	Tipo Doc.	Moneda	Monto *	Monto * (S/)	Boletín	F. Protesto	F. Venc	Días Venc.
----------------	-----------------	------------------	-----------	--------	---------	-----------------	---------	-------------	---------	------------

\*\*PR: Protestos, CJ: Cobranza Judicial, MO: Moras, PP: Procesos Penales

Montos expresados en unidades\*

Reportado por la Cámara de Comercio de Lima (CCL)

### Documentos Protestados Regularizados

	# Doc	Monto (S/) *
Total:	0	0,00

Nro. Secuencia	Tip. ** Reg.	Acreedor/Girador	Tipo Doc.	Moneda	Monto *	Monto * (S/)	Boletín	F. Protesto	F. Venc.	F. Reg
----------------	-----------------	------------------	-----------	--------	---------	-----------------	---------	-------------	----------	--------

\*\*PR: Protestos, CJ: Cobranza Judicial, MO: Moras, PP: Procesos Penales

## Detalle de Vencidos

## Comercio Exterior

Montos expresados en unidades de dólares

Muestra información reportada por la SUNAT desde el 07/02/2011

### Resumen por Ejercicio

Ejercicio	Actividad	Número de Operaciones	Importe USD *	N° Países	3 países con mayor número de operaciones
2023	IMPORTACIÓN	5	6.258,00	2	CHINA, SINGAPORE

### Resumen por Meses

Actividad	Ejercicio	Mes	Número de Operaciones	Importe USD *	N° Países	3 países con mayor número de operaciones
IMPORTACIÓN	2023	DICIEMBRE	2	2.069,00	1	CHINA
		NOVIEMBRE	1	2.120,00	1	SINGAPORE
		OCTUBRE	2	2.069,00	1	CHINA

## PUBLICACIÓN DIARIO "EL PERUANO"

## Reporte Otros Créditos

Institución	DIC 2023		ENE 2024		FEB 2024		MAR 2024		ABR 2024		MAY 2024	
	Monto *	Dias V.	Monto *	Dias V.	Monto *	Dias V.	Monto *	Dias V.	Monto *	Dias V.	Monto *	Dias V.

Institución	JUN 2023		JUL 2023		AGO 2023		SET 2023		OCT 2023		NOV 2023	
	Monto *	Dias V.	Monto *	Dias V.	Monto *	Dias V.	Monto *	Dias V.	Monto *	Dias V.	Monto *	Dias V.

## Reporte Otros Créditos por entidades

Sin Información