



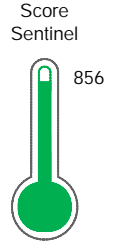
Reporte de Deudas

El reporte contiene solo los títulos seleccionados

- Información General
- Consulta Rápida
- Principales Acreedores
- Detalle Variación
- Posición Histórica
- Gráficos
- Rep. Vencidos
- Rep. SBS/Microf.
- SBS/Microf. Entidades
- Rectificaciones SBS
- Avalados/Avalistas
- Hechos de Importancia
- Documentos CCL
- Detalle de Vencidos
- Comercio Exterior
- Otros Créditos
- Otros Créd. Entidades
- Otros Rep. Negativos

RUC 20603626894 - WATER PARTNERS S.A.C.

Fecha Proceso	Tipo Doc.	N. Doc.	Nota	Deuda Total *	Var.	Actual	Previo	12m
19/01/2024	RUC	20603626894	0.000	333.010,41				



Excelente Puntaje

*** La persona consultada cuenta con los siguientes créditos e indicadores.**

Línea de Crédito

Sentinel Sabio

Bancarizado: SI

Recomendación de Sentinel Sabio

Evaluación Crediticia



APROBAR
Producto Genérico

Detalle:

- Cumple con todas las reglas de evaluación

Cuota Estimada Mensual

S/ 32799,



Score Sentinel

Nivel de Riesgo



Excelente Puntaje

Recomendación:

Estadísticamente, en este nivel de score, 3 de 100 empresas podrían caer en incumplimiento en los próximos 12 meses

Información General

Datos Principales

24/01/2024: Última actualización de información reportada por SUNAT

Razón Social:	WATER PARTNERS S.A.C.		
Nombre Comercial:	-		
Tipo de Contribuyente:	SOCIEDAD ANONIMA CERRADA		
Estado de Contribuyente:	ACTIVO	Condición del Contribuyente:	HABIDO
Inicio de Actividades:	24/09/2018		
Tamaño contribuyente:	PRINCIPAL	Dependencia:	INTENDENCIA LIMA PRICO
Actividad Económica Principal	CAPTACION , DEPURACION Y DIST. DE AGUA		
Actividad Económica Secundaria 1	VENTA PARTES, PIEZAS, ACCESORI	Actividad Económica Secundaria 2	-
Fecha Inscripción RRPP:	01/10/2018	Número de Partida Registral:	-
Folio:	-	Asiento:	-

Agente de retención

Direcciones Registradas

Dirección	Fuente
CALLE GRIMALDO DEL SOLAR NRO 162 INT 605 URBANIZACION LEURO MIRAFLORES - LIMA - LIMA	SUNAT - DOMICILIO FISCAL
CALLE JACINTO MZA. L LTE. 08 URBANIZACION SAN ISIDRO ICA - ICA - ICA	SUNAT - SUCURSAL
CALLE MARTIR JOSE OLAYA NRO. 129 INT. 1704 COM. SAN MIGUEL DE MIRAFLORES MIRAFLORES - LIMA - LIMA (LIMA COWORKING)	SUNAT - DOMICILIO ADICIONAL
JIRON RICARDO HERRERA NRO. 780 ZONA INDUSTRIAL CERCADO DE LIMA LIMA - LIMA - LIMA (ALT. CDRA. 14 DE LA AV. ARGENTINA)	SUNAT - CASA MATRIZ
CALLE GRIMALDO DEL SOLAR NRO. 162 INT. 706 URBANIZACION LEURO MIRAFLORES - LIMA - LIMA	SUNAT - L. COMERCIAL
CALLE GRIMALDO DEL SOLAR NRO. 162 INT. 605 URBANIZACION LEURO MIRAFLORES - LIMA - LIMA	SUNAT - OF. ADMINIST.

Representantes Legales

Nro Documento	Nombre de Representante	Act	Pre	12m	Fecha desde que ocupa Cargo	Cargo
00001731602	MENEGAZZO GONZALEZ GIANCARLO	<input checked="" type="checkbox"/>	<input checked="" type="checkbox"/>	<input checked="" type="checkbox"/>	05/12/2022	APODERADO
00002116050	VELIZ NAVAS RAUL MIGUEL	<input checked="" type="checkbox"/>	<input checked="" type="checkbox"/>	<input checked="" type="checkbox"/>	11/11/2022	GERENTE GENERAL
001731602	MENEGAZZO GONZALEZ GIANCARLO	<input type="checkbox"/>	<input type="checkbox"/>	<input type="checkbox"/>	05/12/2022	APODERADO
002116050	VELIZ NAVAS RAUL MIGUEL	<input type="checkbox"/>	<input type="checkbox"/>	<input type="checkbox"/>	11/11/2022	GERENTE GENERAL
10134457	PROAÑO INGA ALEJANDRO AUGUSTO	<input checked="" type="checkbox"/>	<input checked="" type="checkbox"/>	<input checked="" type="checkbox"/>	01/10/2018	APODERADO

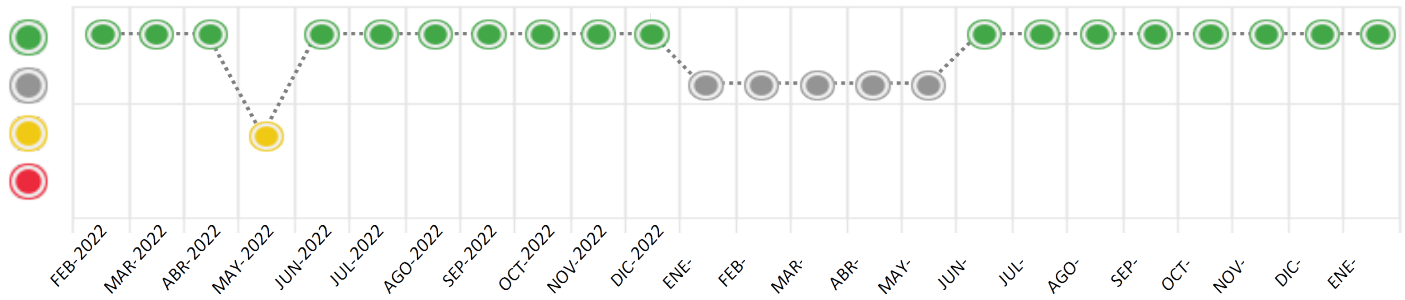
Consulta Rápida

Documento de identidad consultado

Fecha Proceso	Tipo Doc.	N. Doc.	Nombre o Raz. Social	Nota	Deuda Total *	Var.	Actual	Previo	12m
19/01/2024	RUC	20603626894	WATER PARTNERS S.A.C.	0.000	333.010,41		<input checked="" type="checkbox"/>	<input checked="" type="checkbox"/>	<input checked="" type="checkbox"/>

Montos expresados en unidades de soles*

Semáforos de los últimos 24 meses



Semáforo	Descripción
	No registra información de deudas
	Mínimo Riesgo: Sin deudas vencidas
	Mediano Riesgo: Deudas con poco atraso*
	Alto Riesgo: Deudas con atraso significativo*

*Semáforo deuda menor: Deuda vencida menor S/ 100 personas naturales o menor S/ 500 personas jurídicas

Verde: 0 <= Sem. < 0.001
 Amarillo: 0.001 <= Sem. <= 2
 Rojo: 2 < Sem. <= 6

Variación	Descripción
	Variación Negativa: La nueva información reportada ha incrementado tu riesgo crediticio
	Variación Positiva: La nueva información ha mejorado tu posición de riesgo
	Variación Porcentual Positiva: El monto total reportado por la SBS/Microfinanzas o número de instituciones financieras ha aumentado
	Variación Porcentual Negativa: El monto total reportado por la SBS/Microfinanzas o número de instituciones financieras ha disminuido
	Aproximadamente igual o igual

Detalle de la deuda SBS/Microfinanzas

Entidad	Deuda Anterior			Deuda a ENE 2024				Rect. (1)	Disc.
	JUL 2023	OCT 2023	DIC 2023	Fecha Inf.	Calif. (2)	Monto *	Días Venc.		
	4.898,34	13.197,23	13.499,57	31/12/2023	NOR	0			
		55.594,55	55.594,55	31/12/2023	NOR	0			
TOTAL	4.898,34	68.791,78	69.094,12			333.010,41			

(1) Ver detalle en el cuadro de Rectificaciones SBS

(2) NOR: Normal, CPP: Con Problemas Potenciales, DEF: Deficiente, DUD: Dudoso, PER: Pérdida, SCAL: Sin Calificación

Detalle de la deuda de Otros Créditos

Entidad	Deuda Anterior			Deuda a ENE 2024				Disc.
	JUL 2023	OCT 2023	DIC 2023	Fecha Inf.	Calif. (2)	Monto *	Días Venc.	
TOTAL								

(2) NOR: Normal, CPP: Con Problemas Potenciales, DEF: Deficiente, DUD: Dudoso, PER: Pérdida, SCAL: Sin Calificación

Detalle de vencidos

# Doc	Fuente - Acreedor	Monto *	Días Venc.

Utilización de Líneas de Crédito

Instituciones	**	Línea Aprobada	Línea No Utilizada	Línea Utilizada	% L. Ut.
TOTAL					0%

**Tipo de Crédito

Principales Acreedores

Montos expresados en unidades de soles*

Resumen de Deudas

Descripción de la Deuda	Monto *	Días
Deuda total SBS al 31/12/2023	333.010,41	
% Calificación normal	100.00	
Peor Calificación (2)	NOR	
Otros Créditos	0,00	****

Detalle de deuda SBS/Microfinanzas

Institución SBS	Calif. (2)	Saldo *	% Ven.	Días Venc.	Rect.(1)
BCP	NOR	277.415,86	0.00		
EDPYME SANTANDER	NOR	55.594,55	0.00		
CONSUMO PERÚ S.A					
Deuda Total SBS/MicroFinanzas		333.010,41	0		

Detalle de Riesgos SBS/Microfinanzas

Concepto	Saldo *
Deuda Directa	333.010,41
Deuda Indirecta	0,00
Deuda Castigada	0,00
Deuda Total SBS/MicroFinanzas	333.010,41
Línea Tarj. Cred. No utilizada	0,00
Total Riesgo SBS/MicroFinanzas	333.010,41

Detalle de deuda Otros Créditos

Empresa	Calif. (2)	Saldo *	% Ven.	Días Venc.	Disc.
Deuda Total Otros Créditos		0,00	0		

Detalle de vencidos

# Doc	Fuente - Acreedor	Monto *	Días Venc.
-------	-------------------	---------	------------

Detalle Variación

Montos expresados en unidades de soles*

Resumen de la variación

Descripción de la deuda	17/01/2024	19/01/2024	Variación
Score	0.000	0.000	0.000
Nro. Entidades SBS/Microf.	2	2	0
Riesgo Total SBS/Microf. *	69.094,12	333.010,41	
Deuda Directa	69.094,12	333.010,41	263.916,29
Deuda Indirecta	0,00	0,00	0,00
Deuda Castigada	0,00	0,00	0,00

Variación del Riesgo Total SBS/Microf. *	Antes	19/01/2024	Variación
Último Mes	69.094,12	333.010,41	263.916,29
Último Trimestre	68.791,78	333.010,41	264.218,63
Último Semestre	4.898,34	333.010,41	328.112,07
Último Año	0,00	333.010,41	333.010,41

Calificación SBS/Microf.	17/01/2024	19/01/2024	Variación
% NOR (Normal)	100.00	100.00	0.00
% CPP (Con Problemas Potenciales)	0.00	0.00	0.00
% DEF (Deficiente)	0.00	0.00	0.00
% DUD (Dudoso)	0.00	0.00	0.00
% PER (Pérdida)	0.00	0.00	0.00

Deuda vencida *	17/01/2024	19/01/2024	Variación
Total deuda vencida	0,00	0,00	0,00
Deuda por Otros Créditos *	17/01/2024	19/01/2024	Variación



Total deuda otros créditos	0,00	0,00	0,00
----------------------------	------	------	------

Detalle de la variación			
Fuente - Acreedor *	17/01/2024	19/01/2024	Variación

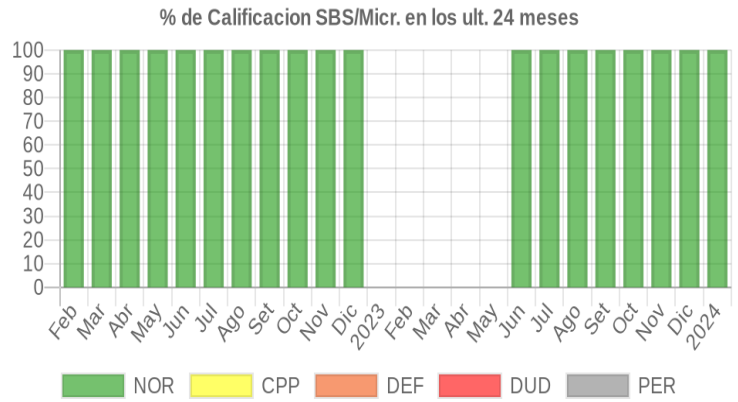
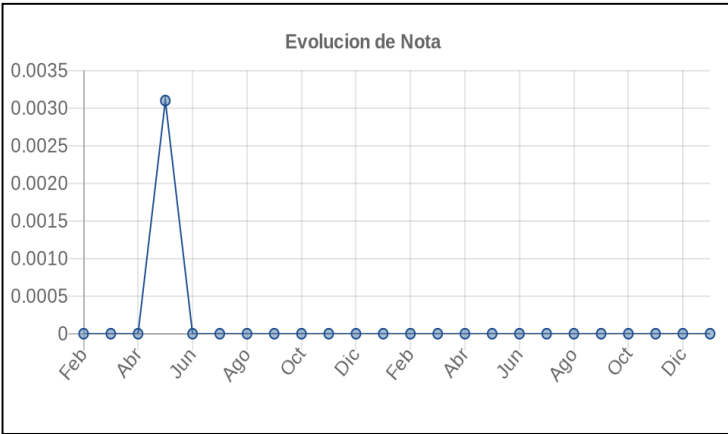
Posición Histórica

Montos expresados en unidades de soles*

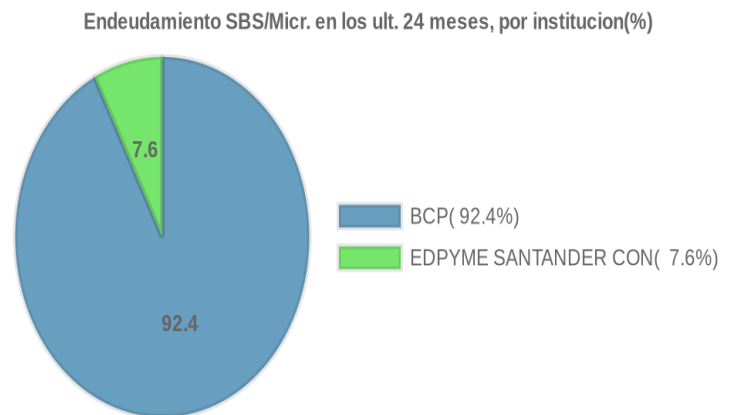
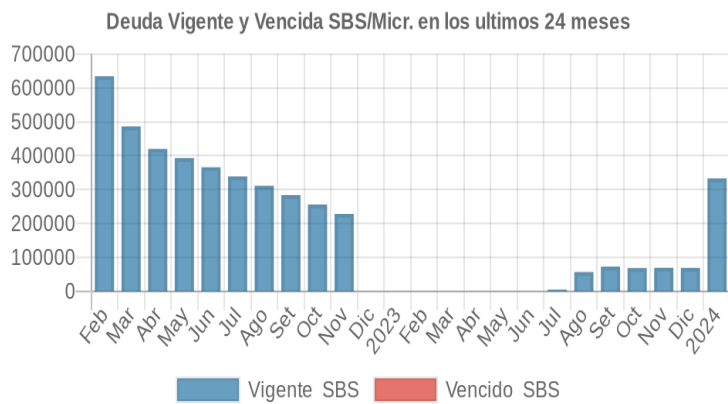
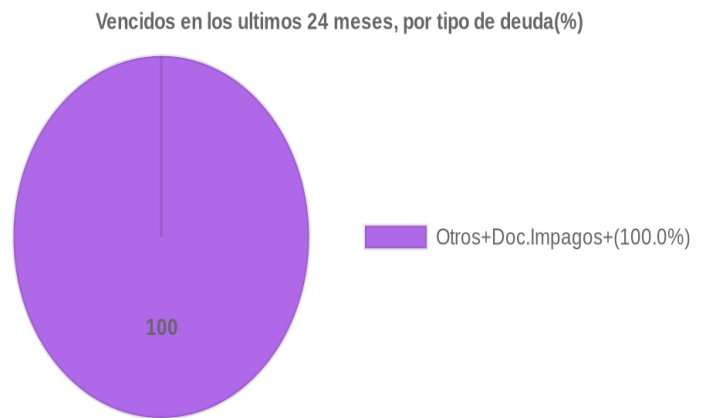
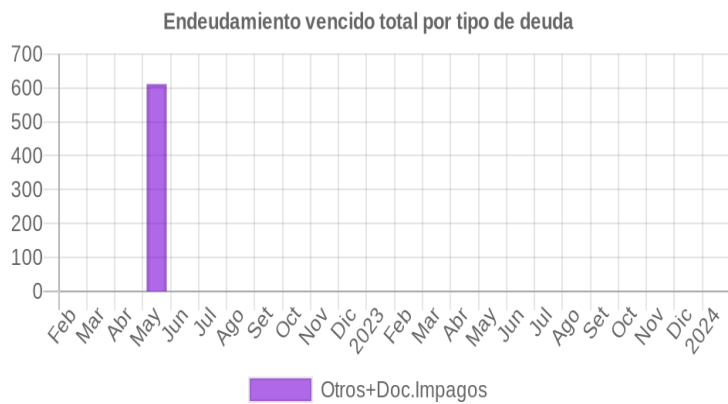
Fecha de Proceso	Sema. Actual	Sem. Riesgo	Var.	Superintendencia de Banca y Seguros (SBS/Microfinan.)				Otros Créditos	Otros Vencidos *				Ctas. Cerr./Anu.		Otros Repor. Negati.	
				# Enti.	Deuda Total *	% Cali. normal	Peor Califi.(2)		Deuda Vencida *	Protestos	Docs. Impagos	Deuda Tributaria	Deuda Laboral	Cta. Cte.		Tar. Créd.
19/01/2024	●	0.000	⊗	2	333.010,41	100.00	NOR	0,00	0,00	0,00	0,00	0,00	0,00	0	0	0
17/01/2024	●	0.000	⊗	2	69.094,12	100.00	NOR	0,00	0,00	0,00	0,00	0,00	0,00	0	0	0
22/12/2023	●	0.000	⊗	2	69.094,12	100.00	NOR	0,00	0,00	0,00	0,00	0,00	0,00	0	0	0
23/11/2023	●	0.000	⊗	2	69.372,93	100.00	NOR	0,00	0,00	0,00	0,00	0,00	0,00	0	0	0
23/10/2023	●	0.000	⊗	2	68.791,78	100.00	NOR	0,00	0,00	0,00	0,00	0,00	0,00	0	0	0
21/09/2023	●	0.000	⊗	2	72.945,28	100.00	NOR	0,00	0,00	0,00	0,00	0,00	0,00	0	0	0
24/08/2023	●	0.000	⊗	2	56.744,63	100.00	NOR	0,00	0,00	0,00	0,00	0,00	0,00	0	0	0
24/07/2023	●	0.000	⊗	1	4.898,34	100.00	NOR	0,00	0,00	0,00	0,00	0,00	0,00	0	0	0
22/06/2023	●	0.000	▲	1	17,18	100.00	NOR	0,00	0,00	0,00	0,00	0,00	0,00	0	0	0
22/05/2023	●	0.000	⊗	1	0,00	0.00		0,00	0,00	0,00	0,00	0,00	0,00	0	0	0
24/04/2023	●	0.000	⊗	1	0,00	0.00		0,00	0,00	0,00	0,00	0,00	0,00	0	0	0
22/03/2023	●	0.000	⊗	1	0,00	0.00		0,00	0,00	0,00	0,00	0,00	0,00	0	0	0
21/02/2023	●	0.000	⊗	1	0,00	0.00		0,00	0,00	0,00	0,00	0,00	0,00	0	0	0
27/01/2023	●	0.000	⊗	1	0,00	0.00		0,00	0,00	0,00	0,00	0,00	0,00	0	0	0
23/01/2023	●	0.000	⊗	1	0,00	0.00		0,00	0,00	0,00	0,00	0,00	0,00	0	0	0
22/12/2022	●	0.000	⊗	1	18,29	100.00	NOR	0,00	0,00	0,00	0,00	0,00	0,00	0	0	0
23/11/2022	●	0.000	⊗	1	228.283,08	100.00	NOR	0,00	0,00	0,00	0,00	0,00	0,00	0	0	0
24/10/2022	●	0.000	⊗	1	256.142,91	100.00	NOR	0,00	0,00	0,00	0,00	0,00	0,00	0	0	0
22/09/2022	●	0.000	⊗	1	283.770,88	100.00	NOR	0,00	0,00	0,00	0,00	0,00	0,00	0	0	0
22/08/2022	●	0.000	⊗	1	311.294,64	100.00	NOR	0,00	0,00	0,00	0,00	0,00	0,00	0	0	0
22/07/2022	●	0.000	⊗	1	338.730,71	100.00	NOR	0,00	0,00	0,00	0,00	0,00	0,00	0	0	0
23/06/2022	●	0.000	⊗	1	365.973,70	100.00	NOR	0,00	0,00	0,00	0,00	0,00	0,00	0	0	0
10/06/2022	●	0.000	▲	1	393.141,60	100.00	NOR	0,00	0,00	0,00	0,00	0,00	0,00	0	0	0
23/05/2022	●	0.003	⊗	1	393.141,60	100.00	NOR	0,00	0,00	0,00	0,00	611,25	0,00	0,00	0	0
09/05/2022	●	0.002	▼	1	420.133,66	100.00	NOR	0,00	0,00	0,00	0,00	611,25	0,00	0,00	0	0
25/04/2022	●	0.000	⊗	1	420.133,66	100.00	NOR	0,00	0,00	0,00	0,00	0,00	0,00	0,00	0	0
22/03/2022	●	0.000	⊗	1	486.436,17	100.00	NOR	0,00	0,00	0,00	0,00	0,00	0,00	0,00	0	0
23/02/2022	●	0.000	⊗	1	634.650,00	100.00	NOR	0,00	0,00	0,00	0,00	0,00	0,00	0,00	0	0

Gráficos

Montos expresados en unidades de soles*



NOR: Normal, CPP: Con Problemas Potenciales, DEF: Deficiente, DUD: Dudoso, PER: Pérdida, SCAL: Sin Calificación



Reporte de Vencidos

Montos expresados en unidades de soles*

Fuente - Acreedor	OCT 2023			NOV 2023			DIC 2023			ENE 2024		
	# Docs.	Monto *	Dias V.	# Docs.	Monto *	Dias V.	# Docs.	Monto *	Dias V.	# Docs.	Monto *	Dias V.

Montos expresados en unidades de soles*

Fuente - Acreedor	JUN 2023			JUL 2023			AGO 2023			SET 2023		
	# Docs.	Monto *	Dias V.	# Docs.	Monto *	Dias V.	# Docs.	Monto *	Dias V.	# Docs.	Monto *	Dias V.

Montos expresados en unidades de soles*

Fuente - Acreedor	FEB 2023			MAR 2023			ABR 2023			MAY 2023		
	# Docs.	Monto *	Dias V.	# Docs.	Monto *	Dias V.	# Docs.	Monto *	Dias V.	# Docs.	Monto *	Dias V.

Reporte SBS/Microfinanzas

Montos expresados en unidades de soles*

Última fecha reportada por la SBS : 31/12/2023

ULTIMOS 6 MESES		AGO 2023 (SBS: JUL 2023)	SET 2023 (SBS: AGO 2023)	OCT 2023 (SBS: SET 2023)	NOV 2023 (SBS: OCT 2023)	DIC 2023 (SBS: NOV 2023)	ENE 2024 (SBS: DIC 2023)
NOR (Normal)		100.00	100.00	100.00	100.00	100.00	100.00
% Porcentaje de	CPP (Con Problemas Pote.)	0.00	0.00	0.00	0.00	0.00	0.00
	DEF (Deficiente)	0.00	0.00	0.00	0.00	0.00	0.00
Calificación	DUD (Dudoso)	0.00	0.00	0.00	0.00	0.00	0.00
	PER (Pérdida)	0.00	0.00	0.00	0.00	0.00	0.00

Institución	AGO 2023 (SBS: JUL 2023)		SET 2023 (SBS: AGO 2023)		OCT 2023 (SBS: SET 2023)		NOV 2023 (SBS: OCT 2023)		DIC 2023 (SBS: NOV 2023)		ENE 2024 (SBS: DIC 2023)	
	Monto *	Dias V.	Monto *	Dias V.	Monto *	Dias V.	Monto *	Dias V.	Monto *	Dias V.	Monto *	Dias V.
BCP	1.150,08		17.350,73		13.197,23		13.778,38		13.499,57		277.415,86	
EDPYME SANTANDER CONSUMO PERU	55.594,55		55.594,55		55.594,55		55.594,55		55.594,55		55.594,55	
TOTAL	56.744,63		72.945,28		68.791,78		69.372,93		69.094,12		333.010,41	

Última fecha reportada por la SBS : 31/12/2023

Operación	AGO 2023 (SBS: JUL 2023)		SET 2023 (SBS: AGO 2023)		OCT 2023 (SBS: SET 2023)		NOV 2023 (SBS: OCT 2023)		DIC 2023 (SBS: NOV 2023)		ENE 2024 (SBS: DIC 2023)	
	Monto *	Dias V.	Monto *	Dias V.	Monto *	Dias V.	Monto *	Dias V.	Monto *	Dias V.	Monto *	Dias V.
RESUMEN												
- Total Deuda	56.744,63		72.945,28		68.791,78		69.372,93		69.094,12		333.010,41	
- Línea No Utilizada	503.909,04		499.885,46		517.683,81		523.491,68		509.440,96		241.782,29	
- Garantías	108.419,00				108.419,00		108.419,00		108.419,00		108.419,00	
- Otros	84,05		617,90		435,15		421,50		404,58		1.149,72	
CREDITOS DIRECTOS												
- CRÉDITOS VIGENTES	56.744,63		72.945,28		68.791,78		69.372,93		69.094,12		333.010,41	
-- Mype: Cred.Rev.LíneaTarj. Crédito	1.107,40		17.308,90		13.166,09		13.778,38		13.499,57		17.785,86	
-- Mype: SobregirosCC	42,68		41,83		31,14							
-- Mype: Préstamos	55.594,55		55.594,55		55.594,55		55.594,55		55.594,55		315.224,55	
--- NoRevolventes	55.594,55		55.594,55		55.594,55		55.594,55		55.594,55		315.224,55	
LÍNEA NO UTIL. Y CRED. NO DESEMB.												
- LinCredEsqMultilínea	503.909,04		499.885,46		517.683,81		523.491,68		509.440,96		241.782,29	
GARANTÍAS												
- GARANTÍAS RECIBIDAS	108.419,51				108.419,51		108.419,51		108.419,51		108.419,51	
-- 1eraGEquipoTransporte	108.419,51				108.419,51		108.419,51		108.419,51		108.419,51	
OTROS												
- Rend. dev de Créditos Vig.	84,05		617,90		435,15		421,50		404,58		1.149,72	

Montos expresados en unidades de soles*

Última fecha reportada por la SBS : 31/12/2023

6 MESES ANTERIORES	FEB 2023 (SBS: ENE 2023)	MAR 2023 (SBS: FEB 2023)	ABR 2023 (SBS: MAR 2023)	MAY 2023 (SBS: ABR 2023)	JUN 2023 (SBS: MAY 2023)	JUL 2023 (SBS: JUN 2023)
--------------------	-----------------------------	-----------------------------	-----------------------------	-----------------------------	-----------------------------	-----------------------------



NOR (Normal)	0.00	0.00	0.00	0.00	100.00	100.00
% Porcentaje de Calificación	CPP (Con Problemas Pote.)	0.00	0.00	0.00	0.00	0.00
	DEF (Deficiente)	0.00	0.00	0.00	0.00	0.00
	DUD (Dudoso)	0.00	0.00	0.00	0.00	0.00
	PER (Pérdida)	0.00	0.00	0.00	0.00	0.00

Institución	FEB 2023 (SBS: ENE 2023)		MAR 2023 (SBS: FEB 2023)		ABR 2023 (SBS: MAR 2023)		MAY 2023 (SBS: ABR 2023)		JUN 2023 (SBS: MAY 2023)		JUL 2023 (SBS: JUN 2023)	
	Monto *	Dias V.	Monto *	Dias V.	Monto *	Dias V.	Monto *	Dias V.	Monto *	Dias V.	Monto *	Dias V.
BCP	0,00		0,00		0,00		0,00		17,18		4.898,34	
EDPYME SANTANDER CONSUMO PERU												
TOTAL	0,00		0,00		0,00		0,00		17,18		4.898,34	

Última fecha reportada por la SBS : 31/12/2023

Operación	FEB 2023 (SBS: ENE 2023)		MAR 2023 (SBS: FEB 2023)		ABR 2023 (SBS: MAR 2023)		MAY 2023 (SBS: ABR 2023)		JUN 2023 (SBS: MAY 2023)		JUL 2023 (SBS: JUN 2023)	
	Monto *	Dias V.	Monto *	Dias V.	Monto *	Dias V.	Monto *	Dias V.	Monto *	Dias V.	Monto *	Dias V.
RESUMEN												
- Total Deuda									17,18		4.898,34	
- Línea No Utilizada											502.550,99	
- Garantías	2,00		2,00		2,00		2,00		2,00		2,00	
- Otros											30,80	
CREDITOS DIRECTOS												
- CREDITOS VIGENTES									17,18		4.898,34	
-- Mype: Cred. Rev. Línea Tarj. Crédito											4.898,34	
-- Mype: Sobregiros CC									17,18			
LINEA NO UTIL. Y CRED. NO DESEMB.												
- LinCredEsqMultilínea											502.550,99	
GARANTIAS												
- GARANTIAS RECIBIDAS	2,00		2,00		2,00		2,00		2,00		2,00	
-- Gob. Nacional Reactiva Perú	2,00		2,00		2,00		2,00		2,00		2,00	
OTROS												
- Rend. dev de Créditos Vig.											30,80	

Reporte SBS/Microfinanzas por entidades

Reportado por : BCP

Última fecha reportada por la SBS : 31/12/2023

Operación	AGO 2023 (SBS: JUL2023)		SET 2023 (SBS: AGO2023)		OCT 2023 (SBS: SET2023)		NOV 2023 (SBS: OCT2023)		DIC 2023 (SBS: NOV2023)		ENE 2024 (SBS: DIC2023)	
	Monto *	Dias V.	Monto *	Dias V.	Monto *	Dias V.	Monto *	Dias V.	Monto *	Dias V.	Monto *	Dias V.
Calificación (2)	NOR		NOR		NOR		NOR		NOR		NOR	
RESUMEN												
- Total Deuda	1.150,08		17.350,73		13.197,23		13.778,38		13.499,57		277.415,86	
- Línea No Utilizada	503.909,04		499.885,46		517.683,81		523.491,68		509.440,96		241.782,29	
- Otros			9,93		30,57						728,22	
CREDITOS DIRECTOS												
- CREDITOS VIGENTES	1.150,08		17.350,73		13.197,23		13.778,38		13.499,57		277.415,86	
-- Mype: Cred. Rev. Línea Tarj. Crédito	1.107,40		17.308,90		13.166,09		13.778,38		13.499,57		17.785,86	
-- Mype: Sobregiros CC	42,68		41,83		31,14							
-- Mype: Préstamos											259.630,00	
--- NoRevolventes											259.630,00	
LINEA NO UTIL. Y CRED. NO DESEMB.												
- LinCredEsqMultilínea	503.909,04		499.885,46		517.683,81		523.491,68		509.440,96		241.782,29	
OTROS												
- Rend. dev de Créditos Vig.			9,93		30,57						728,22	

Última fecha reportada por la SBS : 31/12/2023

Operación	FEB 2023 (SBS: ENE2023)		MAR 2023 (SBS: FEB2023)		ABR 2023 (SBS: MAR2023)		MAY 2023 (SBS: ABR2023)		JUN 2023 (SBS: MAY2023)		JUL 2023 (SBS: JUN2023)	
	Monto *	Dias V.	Monto *	Dias V.	Monto *	Dias V.	Monto *	Dias V.	Monto *	Dias V.	Monto *	Dias V.



Calificación (2)	SCAL	SCAL	SCAL	SCAL	NOR	NOR
RESUMEN						
- Total Deuda					17,18	4.898,34
- Línea No Utilizada						502.550,99
- Garantías	2,00	2,00	2,00	2,00	2,00	2,00
- Otros						30,80
CREDITOS DIRECTOS						
- CRÉDITOS VIGENTES					17,18	4.898,34
-- Mype: Cred.Rev.LíneaTarj. Crédito						4.898,34
-- Mype: SobregirosCC					17,18	
LINEA NO UTIL. Y CRED. NO DESEMB.						
- LinCredEsqMultilínea						502.550,99
GARANTIAS						
- GARANTIAS RECIBIDAS	2,00	2,00	2,00	2,00	2,00	2,00
-- Gob. Nacional Reactiva Perú	2,00	2,00	2,00	2,00	2,00	2,00
OTROS						
- Rend. dev de Créditos Vig.						30,80

Reportado por : EDPYME SANTANDER CONSUMO PERÚ S.A

Última fecha reportada por la SBS : 31/12/2023

Operación	AGO 2023 (SBS: JUL2023)		SET 2023 (SBS: AGO2023)		OCT 2023 (SBS: SET2023)		NOV 2023 (SBS: OCT2023)		DIC 2023 (SBS: NOV2023)		ENE 2024 (SBS: DIC2023)	
	Monto *	Dias V.	Monto *	Dias V.	Monto *	Dias V.	Monto *	Dias V.	Monto *	Dias V.	Monto *	Dias V.
Calificación (2)	NOR		NOR		NOR		NOR		NOR		NOR	
RESUMEN												
- Total Deuda	55.594,55		55.594,55		55.594,55		55.594,55		55.594,55		55.594,55	
- Garantías	108.419,00				108.419,00		108.419,00		108.419,00		108.419,00	
- Otros	84,05		607,97		404,58		421,50		404,58		421,50	
CREDITOS DIRECTOS												
- CRÉDITOS VIGENTES	55.594,55		55.594,55		55.594,55		55.594,55		55.594,55		55.594,55	
-- Mype: Préstamos	55.594,55		55.594,55		55.594,55		55.594,55		55.594,55		55.594,55	
--- NoRevolventes	55.594,55		55.594,55		55.594,55		55.594,55		55.594,55		55.594,55	
GARANTIAS												
- GARANTIAS RECIBIDAS	108.419,51				108.419,51		108.419,51		108.419,51		108.419,51	
-- 1eraGEquipoTransporte	108.419,51				108.419,51		108.419,51		108.419,51		108.419,51	
OTROS												
- Rend. dev de Créditos Vig.	84,05		607,97		404,58		421,50		404,58		421,50	

Última fecha reportada por la SBS : 31/12/2023

Operación	FEB 2023 (SBS: ENE2023)		MAR 2023 (SBS: FEB2023)		ABR 2023 (SBS: MAR2023)		MAY 2023 (SBS: ABR2023)		JUN 2023 (SBS: MAY2023)		JUL 2023 (SBS: JUN2023)	
	Monto *	Dias V.	Monto *	Dias V.	Monto *	Dias V.	Monto *	Dias V.	Monto *	Dias V.	Monto *	Dias V.
Calificación (2)												
RESUMEN												

Rectificaciones SBS

Entidad	Periodo SBS	Cuenta	Concepto Rectificación	Dice	Debe Decir
---------	-------------	--------	------------------------	------	------------

Aval/Codeudor

Montos expresados en unidades de soles*

Es Avalista de:

Información reportada por la SBS al 30/09/2023

Tipo Doc	Nro Documento	Nombre/Razón Social	Act	Pre	12m
----------	---------------	---------------------	-----	-----	-----

Montos expresados en unidades de soles*

Quiénes lo Avalan:

Información reportada por la SBS al 30/09/2023

Tipo Doc	Nro Documento	Nombre/Razón Social	Act	Pre	12m
----------	---------------	---------------------	-----	-----	-----

Montos expresados en unidades de soles*

Es Avalista de:

Información Reportada por Entidades de Microfinanzas / Otros Créditos

Tipo Doc	Nro Documento	Nombre/Razón Social	Act	Pre	12m
----------	---------------	---------------------	-----	-----	-----

Montos expresados en unidades de soles*

Quiénes lo Avalan:

Información Reportada por Entidades de Microfinanzas / Otros Créditos

Tipo Doc	Nro Documento	Nombre/Razón Social	Act	Pre	12m
----------	---------------	---------------------	-----	-----	-----

Documentos Protestados como Deudor/Aceptante

Montos expresados en unidades*

Reportado por la Cámara de Comercio de Lima (CCL)

Documentos Protestados sin Regularizar

	# Doc	Monto (S/) *	Max Días Venc.
Total:	0	0,00	

Tipo de Cambio 3.709

Nro. Secuencia	Tip. **	Acreedor/Girador	Tipo Doc.	Moneda	Monto *	Monto * (S/)	Boletín	F. Protesto	F. Venc	Días Venc.
----------------	---------	------------------	-----------	--------	---------	--------------	---------	-------------	---------	------------

**PR: Protestos, CJ: Cobranza Judicial, MO: Moras, PP: Procesos Penales

Montos expresados en unidades*

Reportado por la Cámara de Comercio de Lima (CCL)

Documentos Protestados Regularizados

	# Doc	Monto (S/) *
Total:	0	0,00

Nro. Secuencia	Tip. **	Acreedor/Girador	Tipo Doc.	Moneda	Monto *	Monto * (S/)	Boletín	F. Protesto	F. Venc.	F. Reg
----------------	---------	------------------	-----------	--------	---------	--------------	---------	-------------	----------	--------

**PR: Protestos, CJ: Cobranza Judicial, MO: Moras, PP: Procesos Penales

Documentos Protestados como Acreedor/Girador

Montos expresados en unidades*

Reportado por la Cámara de Comercio de Lima (CCL)

Documentos Protestados sin Regularizar

	# Doc	Monto (S/) *	Max Días Venc.
Total:	2	8.677,32	1,458

Tipo de Cambio 3.709

Nro. Secuencia	Tip. **	Deudor/Aceptante	Tipo Doc.	Moneda	Monto *	Monto * (S/)	Boletín	F. Protesto	F. Venc	Días Venc.
6591395	PR	ABACQUA SOCIEDAD ANONIMA CERRADA	CHQ	US\$	674,31	2.501,02	08/2023	14/08/2023	/ /	158
6349226	PR	ENVIRONMENTAL S.A.	CHQ	US\$	1.665,22	6.176,30	01/2020	22/01/2020	/ /	1,458

**PR: Protestos, CJ: Cobranza Judicial, MO: Moras, PP: Procesos Penales

Montos expresados en unidades*

Reportado por la Cámara de Comercio de Lima (CCL)

Documentos Protestados Regularizados

	# Doc	Monto (S/) *
Total:	0	0,00

Nro. Secuencia	Tip. ** Reg.	Deudor/Aceptante	Tipo Doc.	Moneda	Monto *	Monto * (S/)	Boletín	F. Protesto	F. Venc.	F. Reg
----------------	--------------	------------------	-----------	--------	---------	--------------	---------	-------------	----------	--------

**PR: Protestos, CJ: Cobranza Judicial, MO: Moras, PP: Procesos Penales

Detalle de Vencidos

Comercio Exterior

Montos expresados en unidades de dólares

Muestra información reportada por la SUNAT desde el 07/02/2011

Resumen por Ejercicio

Ejercicio	Actividad	Número de Operaciones	Importe USD *	N° Países	3 países con mayor número de operaciones
2023	EXPORTACIÓN	5	76.121,52	4	BOLIVIA, ZONAS FRANCAS DEL PERU, ECUADOR
	IMPORTACIÓN	50	1.508.443,21	9	UNITED STATES, CHINA, MEXICO
2022	EXPORTACIÓN	8	111.198,14	3	BOLIVIA, ECUADOR, VENEZUELA
	IMPORTACIÓN	39	1.673.671,73	8	UNITED STATES, MEXICO, CHINA
2021	EXPORTACIÓN	1	16.910,56	1	VENEZUELA
	IMPORTACIÓN	28	1.397.942,97	6	UNITED STATES, CHINA, MEXICO
2020	IMPORTACIÓN	13	592.160,52	9	UNITED STATES, MEXICO, CHINA

Resumen por Meses

Actividad	Ejercicio	Mes	Número de Operaciones	Importe USD *	N° Países	3 países con mayor número de operaciones	
EXPORTACIÓN	2023	NOVIEMBRE	1	9.870,34	1	BOLIVIA	
		MAYO	1	15.117,60	1	ZONAS FRANCAS DEL PERU	
		MARZO	2	28.495,79	1	ECUADOR,PANAMA	
		ENERO	1	22.637,79	1	BOLIVIA	
	2022	DICIEMBRE	2	29.075,20	1	BOLIVIA,VENEZUELA	
		NOVIEMBRE	1	4.468,10	1	ECUADOR	
		SETIEMBRE	2	31.484,57	1	BOLIVIA,ECUADOR	
		AGOSTO	1	18.225,78	1	BOLIVIA	
		MAYO	1	21.173,60	1	ECUADOR	
		ABRIL	1	6.770,89	1	BOLIVIA	
2021	MARZO	1	16.910,56	1	VENEZUELA		
IMPORTACIÓN	2023	DICIEMBRE	5	57.261,77	3	UNITED STATES,CHINA,JAPAN	
		NOVIEMBRE	5	133.838,33	4	MEXICO,UNITED STATES,CHINA	
		OCTUBRE	4	132.507,27	4	UNITED STATES,BRAZIL,CHINA	
		SETIEMBRE	8	111.996,11	6	CHINA,UNITED STATES,CANADA	
		AGOSTO	4	82.009,23	2	UNITED STATES,CHINA	
		JULIO	1	96.496,16	1	UNITED STATES	
		JUNIO	5	68.208,75	5	UNITED STATES,CHINA,GERMANY	
		MAYO	5	475.830,02	3	UNITED STATES,CHINA,MEXICO	
		ABRIL	4	110.355,50	2	MEXICO,UNITED STATES	
		MARZO	4	184.687,21	3	UNITED STATES,SPAIN,MEXICO	
		FEBRERO	2	22.365,40	2	CHINA,MEXICO	
		ENERO	3	32.887,46	5	UNITED STATES,CHINA,GERMANY	
		2022	DICIEMBRE	2	60.543,54	1	UNITED STATES
			NOVIEMBRE	6	66.590,93	5	UNITED STATES,CANADA,DENMARK



		OCTUBRE	5	320.659,21	4	MEXICO,UNITED STATES,CHINA
		SETIEMBRE	5	313.410,50	4	CHINA,"KOREA, REPUBLIC OF",MEXICO
		AGOSTO	3	165.024,38	1	UNITED STATES
		JULIO	8	150.761,08	4	UNITED STATES,CHINA,MEXICO
		JUNIO	4	457.783,93	4	CHINA,"KOREA, REPUBLIC OF",MEXICO
		MAYO	2	24.147,15	2	MEXICO,UNITED STATES
		ABRIL	1	15.591,04	1	MEXICO
		MARZO	3	99.159,97	2	UNITED STATES,MEXICO
	2021	DICIEMBRE	2	148.135,41	1	UNITED STATES
		NOVIEMBR	2	124.066,50	4	CANADA,MEXICO,TAIWAN
		OCTUBRE	8	356.020,49	3	UNITED STATES,MEXICO,CHINA
		SETIEMBRE	2	90.214,92	2	CHINA,"KOREA, REPUBLIC OF"
		AGOSTO	1	122.493,02	1	MEXICO
		JULIO	3	63.937,42	2	UNITED STATES,CHINA
		JUNIO	2	82.216,86	2	MEXICO,UNITED STATES
		MAYO	3	114.833,60	3	CHINA,"KOREA, REPUBLIC OF",UNITED STATES
		ABRIL	2	74.028,14	3	CHINA,"KOREA, REPUBLIC OF",UNITED STATES
		FEBRERO	2	83.722,85	2	CHINA,UNITED STATES
		ENERO	1	138.273,76	1	MEXICO
	2020	DICIEMBRE	4	155.052,43	3	UNITED STATES,DENMARK,MEXICO
		NOVIEMBR	2	56.582,73	1	UNITED STATES
		OCTUBRE	2	100.173,26	7	CHINA,INDONESIA,"KOREA, REPUBLIC OF"
		SETIEMBRE	2	103.121,90	2	MEXICO,UNITED STATES
		JUNIO	1	29.907,20	1	UNITED STATES
		MAYO	1	132.968,14	1	MEXICO
		ABRIL	1	14.354,86	1	UNITED STATES

PUBLICACIÓN DIARIO "EL PERUANO"

Reporte Otros Créditos

Institución	AGO 2023		SET 2023		OCT 2023		NOV 2023		DIC 2023		ENE 2024	
	Monto *	Dias V.	Monto *	Dias V.	Monto *	Dias V.	Monto *	Dias V.	Monto *	Dias V.	Monto *	Dias V.

Institución	FEB 2023		MAR 2023		ABR 2023		MAY 2023		JUN 2023		JUL 2023	
	Monto *	Dias V.	Monto *	Dias V.	Monto *	Dias V.	Monto *	Dias V.	Monto *	Dias V.	Monto *	Dias V.

Reporte Otros Créditos por entidades

Sin Información