



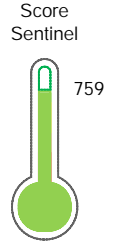
Reporte de Deudas

El reporte contiene solo los títulos seleccionados

- Información General
- Consulta Rápida
- Principales Acreedores
- Detalle Variación
- Posición Histórica
- Gráficos
- Rep. Vencidos
- Rep. SBS/Microf.
- SBS/Microf. Entidades
- Rectificaciones SBS
- Avalados/Avalistas
- Hechos de Importancia
- Documentos CCL
- Detalle de Vencidos
- Comercio Exterior
- Otros Créditos
- Otros Créd. Entidades
- Otros Rep. Negativos

RUC 20505958625 - MOBILIA INDUSTRIAL S.A.C. - MOBILINDUS S.A.C.

Fecha Proceso	Tipo Doc.	N. Doc.	Nota	Deuda Total *	Var.	Actual	Previo	12m
04/03/2024	RUC	20505958625	0.466	4.733.012,19				



Buen Puntaje

* La persona consultada cuenta con los siguientes créditos e indicadores.

- Línea de Crédito
- Está Avalado
- Representante Legal
- Reprogramados DU N 026-20

Sentinel Sabio

Bancarizado: SI

Recomendación de Sentinel Sabio

Evaluación Crediticia



OBSERVAR
Producto Générico

Detalle:

- Presenta Calificación Cpp mayor a 20% en los 12 meses


Cuota Estimada Mensual

S/ 213425,



Score Sentinel

Nivel de Riesgo



Buen Puntaje

Recomendación:

Estadísticamente, en este nivel de score, 10 de 100 empresas podrían caer en incumplimiento en los próximos 12

Información General

Datos Principales

24/01/2024: Última actualización de información reportada por SUNAT

Razón Social:	MOBILIA INDUSTRIAL S.A.C. - MOBILINDUS S.A.C.		
Nombre Comercial:	MOBILINDUS S.A.C.		
Tipo de Contribuyente:	SOCIEDAD ANONIMA CERRADA		
Estado de Contribuyente:	ACTIVO	Condición del Contribuyente:	HABIDO
Inicio de Actividades:	01/03/2003		
Tamaño contribuyente:	PRINCIPAL	Dependencia:	INTENDENCIA LIMA PRICO
Actividad Económica Principal	FAB. OTROS PROD. DE METAL NCP.		
Actividad Económica Secundaria 1	-	Actividad Económica Secundaria 2	-
Fecha Inscripción RRPP:	07/02/2003	Número de Partida Registral:	-
Folio:	-	Asiento:	-

Agente de retención

Direcciones Registradas

Dirección	Fuente
AVENIDA SEPARADORA INDUSTRIAL MZA. D1 LTE. 06 PARQUE INDUSTRIAL VILLA EL SALVADOR - LIMA - LIMA (PARADERO EL SOL PUENTE TREN ELECTRICO)	SUNAT - DOMICILIO FISCAL

Representantes Legales

Nro Documento	Nombre de Representante	Act	Pre	12m	Fecha desde que ocupa Cargo	Cargo
42910875	PRADO SERMEÑO CHRISTIAN ARON	●	●	●	12/07/2021	GERENTE GENERAL

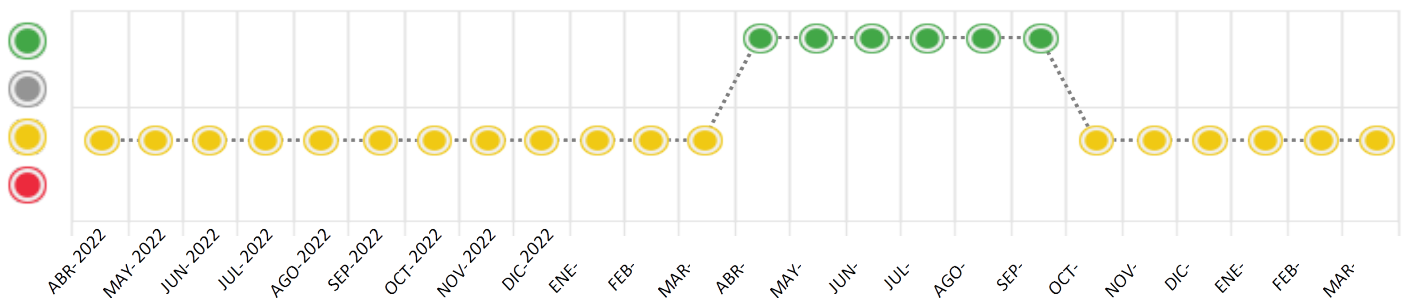
Consulta Rápida





Documento de identidad consultado

Fecha Proceso	Tipo Doc.	N. Doc.	Nombre o Raz. Social	Nota	Deuda Total *	Var.	Actual	Previo	12m
04/03/2024	RUC	20505958625	MOBILIA INDUSTRIAL S.A.C. - MOBILINDUS S.A.C.	0.466	4.733.012,19		●	●	●

Montos expresados en unidades de soles*

Semáforos de los últimos 24 meses



Semáforo	Descripción
	No registra información de deudas
	Mínimo Riesgo: Sin deudas vencidas
	Mediano Riesgo: Deudas con poco atraso*
	Alto Riesgo: Deudas con atraso significativo*

*Semáforo deuda menor: Deuda vencida menor S/ 100 personas naturales o menor S/ 500 personas jurídicas

Verde: $0 < \text{Sem.} < 0.001$
 Amarillo: $0.001 < \text{Sem.} < 2$
 Rojo: $2 < \text{Sem.} < 6$

Variación	Descripción
	Variación Negativa: La nueva información reportada ha incrementado tu riesgo crediticio
	Variación Positiva: La nueva información ha mejorado tu posición de riesgo
	Variación Porcentual Positiva: El monto total reportado por la SBS/Microfinanzas o número de instituciones financieras ha aumentado
	Variación Porcentual Negativa: El monto total reportado por la SBS/Microfinanzas o número de instituciones financieras ha disminuido
	Aproximadamente igual o igual

Detalle de la deuda SBS/Microfinanzas

Entidad	Deuda Anterior			Deuda a MAR 2024				Rect. (1)	Disc.
	SET 2023	DIC 2023	FEB 2024	Fecha Inf.	Calif. (2)	Monto *	Días Venc.		
	2.095.554,14	2.289.723,10	1.888.848,24	31/01/2024	CPP	0			
	1.479.806,71	1.354.833,48	1.166.719,79	31/01/2024	NOR	0			
	987.835,23	1.310.209,21	1.164.753,96	31/01/2024	NOR	0			
	115.736,05	529.739,16	406.626,87	31/01/2024	NOR	0			
	70,00	0,00	0,00	31/01/2024	SCAL	0			
TOTAL	4.679.002,13	5.484.504,95	4.626.948,86			4.626.948,86			

(1) Ver detalle en el cuadro de Rectificaciones SBS

(2) NOR: Normal, CPP: Con Problemas Potenciales, DEF: Deficiente, DUD: Dudoso, PER: Pérdida, SCAL: Sin Calificación

Detalle de la deuda de Otros Créditos

Entidad	Deuda Anterior			Deuda a MAR 2024				Disc.
	SET 2023	DIC 2023	FEB 2024	Fecha Inf.	Calif. (2)	Monto	Días Venc.	
TOTAL								

(2) NOR: Normal, CPP: Con Problemas Potenciales, DEF: Deficiente, DUD: Dudoso, PER: Pérdida, SCAL: Sin Calificación

Detalle de vencidos

# Doc	Fuente - Acreedor	Monto *	Días Venc.
	Protestos Sin Regularizar	67.512,09	210
2	TREAM PERU S.A.C.	67.512,09	210
	Documentos Impagos	38.551,24	180
1	PRAXAIR PERU SRL	38.551,24	180

Utilización de Líneas de Crédito

Instituciones	**	Línea Aprobada	Línea No Utilizada	Línea Utilizada	% L. Ut.
BBVA	PRE		608.944,32		
BBVA	TOT		10.000,00		
TOTAL			618.944,32		0%

** (PRE): Préstamos, (TOT): Otras Tarjetas de Crédito

Principales Acreedores

Montos expresados en unidades de soles*

Resumen de Deudas

Descripción de la Deuda	Monto *	Días Venc.
Deuda total SBS al 31/01/2024	4.626.948,86	
% Calificación normal	59.18	
Peor Calificación (2)	CPP	
Otros Créditos	0,00	****
Deuda vencida		
Protestos Sin Regularizar	67.512,09	210
Documentos Impagos	38.551,24	180
Total deuda vencida	106.063,33	

Detalle de deuda SBS/Microfinanzas

Institución SBS	Calif. (2)	Saldo *	% Ven.	Días Venc.	Rect.(1)
BBVA	CPP	1.888.848,24	0.00		
SCOTIABANK	NOR	1.166.719,79	0.00		
BCP	NOR	1.164.753,96	0.00		
INTERBANK	NOR	406.626,87	0.00		
BIF	SCAL	0,00	0.00		
Deuda Total SBS/MicroFinanzas		4.626.948,86	0		

Detalle de Riesgos SBS/Microfinanzas

Concepto	Saldo *
Deuda Directa	4.239.123,52
Deuda Indirecta	387.825,34
Deuda Castigada	0,00
Deuda Total SBS/MicroFinanzas	4.626.948,86
Línea Tarj.Cred. No utilizada	10.000,00
Total Riesgo SBS/MicroFinanzas	4.636.948,86

Detalle de deuda Otros Créditos

Empresa	Calif. (2)	Saldo *	% Ven.	Días Venc.	Disc.
Deuda Total Otros Créditos		0,00	0		

Detalle de vencidos

# Doc	Fuente - Acreedor	Monto *	Días Venc.
	Protestos Sin Regularizar	67.512,09	210
2	TREAM PERU S.A.C.	67.512,09	210
	Documentos Impagos	38.551,24	180
1	PRAXAIR PERU SRL	38.551,24	180

Detalle Variación

Montos expresados en unidades de soles*

Resumen de la variación

Descripción de la deuda	01/03/2024	04/03/2024	Variación
Score	0.437	0.466	0.029
Nro. Entidades SBS/Microf.	5	5	0
Riesgo Total SBS/Microf. *	4.626.948,86	4.626.948,86	
Deuda Directa	4.239.123,52	4.239.123,52	0,00
Deuda Indirecta	387.825,34	387.825,34	0,00
Deuda Castigada	0,00	0,00	0,00



Variación del Riesgo Total SBS/Microf. *	Antes	04/03/2024	Variación
Último Mes	4.626.948,86	4.626.948,86	0,00
Último Trimestre	5.484.504,95	4.626.948,86	-857.556,09
Último Semestre	4.679.002,13	4.626.948,86	-52.053,27
Último Año	3.919.645,76	4.626.948,86	707.303,10

Calificación SBS/Microf.	01/03/2024	04/03/2024	Variación
% NOR (Normal)	59.18	59.18	0.00
% CPP (Con Problemas Potenciales)	40.82	40.82	0.00
% DEF (Deficiente)	0.00	0.00	0.00
% DUD (Dudoso)	0.00	0.00	0.00
% PER (Pérdida)	0.00	0.00	0.00

Deuda vencida *	01/03/2024	04/03/2024	Variación
Protestos Sin Regularizar	13.605,28	67.512,09	53.906,81
Total deuda vencida	13.605,28	67.512,09	53.906,81

Deuda por Otros Créditos *	01/03/2024	04/03/2024	Variación
Total deuda otros créditos	0,00	0,00	0,00

Detalle de la variación

Fuente - Acreedor *	01/03/2024	04/03/2024	Variación
Protestos Sin Regularizar			53.906,81
TREAM PERU S.A.C.	13.605,28	67.512,09	53.906,81

Posición Histórica

Montos expresados en unidades de soles*

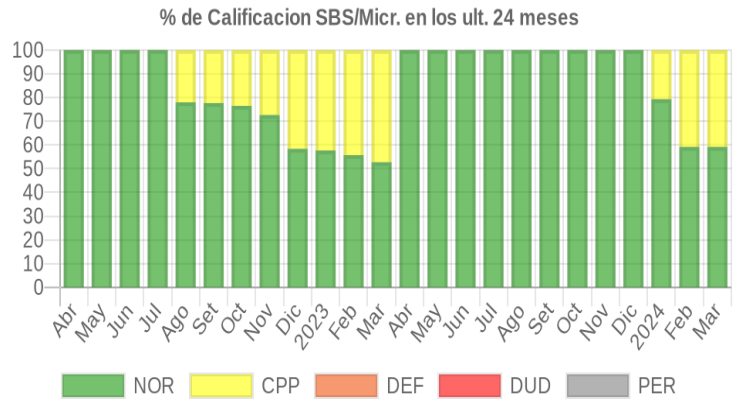
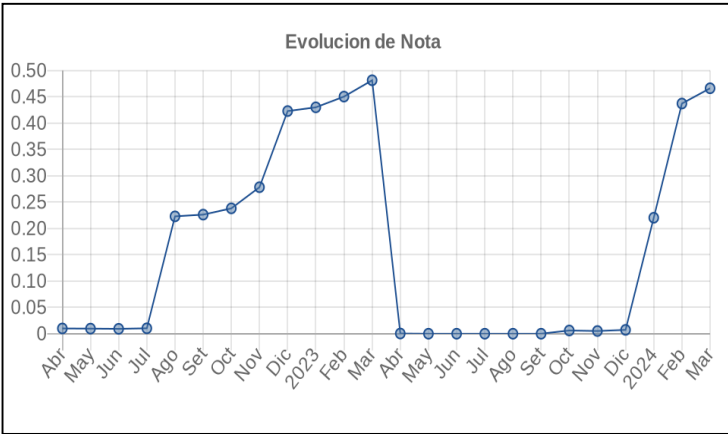
Fecha de Proceso	Sema. Actual	Sem. Riesgo	Var.	Superintendencia de Banca y Seguros (SBS/Microfinan.)				Otros Créditos	Otros Vencidos *				Ctas. Cerr./Anu.		Otros Repor. Negati.	
				# Enti.	Deuda Total *	% Cali. normal	Peor Califi.(2)		Deuda Vencida *	Protestos	Docs. Impagos	Deuda Tributaria	Deuda Laboral	Cta. Cte.		Tar. Créd.
04/03/2024	●	0.466	☰	5	4.626.948,86	59.18	CPP	0,00	0,00	67.512,09	38.551,24	0,00	0,00	0	0	0
01/03/2024	●	0.437	☰	5	4.626.948,86	59.18	CPP	0,00	0,00	13.605,28	38.551,24	0,00	0,00	0	0	0
22/02/2024	●	0.437	☰	5	4.626.948,86	59.18	CPP	0,00	0,00	13.691,66	38.796,01	0,00	0,00	0	0	0
21/02/2024	●	0.487	▼	5	4.626.948,86	59.18	CPP	0,00	0,00	106.547,00	38.796,01	0,00	0,00	0	0	0
05/02/2024	●	0.308	☰	5	3.859.856,72	79.28	CPP	0,00	0,00	106.547,00	38.796,01	0,00	0,00	0	0	0
01/02/2024	●	0.282	☰	5	3.859.856,72	79.28	CPP	0,00	0,00	106.547,00	0,00	0,00	0,00	0	0	0
19/01/2024	●	0.220	▼	5	3.859.856,72	79.28	CPP	0,00	0,00	18.299,73	0,00	0,00	0,00	0	0	0
17/01/2024	●	0.009	☰	5	5.484.504,95	100.00	NOR	170.503,03	0,00	18.299,73	0,00	0,00	0,00	0	0	0
04/01/2024	●	0.009	☰	5	5.484.504,95	100.00	NOR	170.503,03	0,00	18.299,73	0,00	0,00	0,00	0	0	0
03/01/2024	●	0.007	☰	5	5.484.504,95	100.00	NOR	170.503,03	0,00	13.349,73	0,00	0,00	0,00	0	0	0
22/12/2023	●	0.007	☰	5	5.484.504,95	100.00	NOR	170.503,03	0,00	13.446,91	0,00	0,00	0,00	0	0	0
01/12/2023	●	0.004	☰	5	5.377.711,93	100.00	NOR	0,00	0,00	13.446,91	0,00	0,00	0,00	0	0	0
23/11/2023	●	0.005	☰	5	5.377.711,93	100.00	NOR	0,00	0,00	13.814,04	0,00	0,00	0,00	0	0	0
02/11/2023	●	0.006	☰	5	4.405.917,31	100.00	NOR	0,00	0,00	13.814,04	0,00	0,00	0,00	0	0	0
30/10/2023	●	0.006	☰	5	4.405.917,31	100.00	NOR	0,00	0,00	13.677,26	0,00	0,00	0,00	0	0	0
23/10/2023	●	0.006	☰	5	4.405.917,31	100.00	NOR	0,00	0,00	13.677,26	0,00	0,00	0,00	0	0	0
04/10/2023	●	0.002	▼	5	4.679.002,13	100.00	NOR	0,00	0,00	13.677,26	0,00	0,00	0,00	0	0	0
21/09/2023	●	0.000	☰	5	4.679.002,13	100.00	NOR	0,00	0,00	0,00	0,00	0,00	0,00	0	0	0
24/08/2023	●	0.000	☰	5	4.864.240,29	100.00	NOR	0,00	0,00	0,00	0,00	0,00	0,00	0	0	0
24/07/2023	●	0.000	☰	5	4.835.430,62	100.00	NOR	0,00	0,00	0,00	0,00	0,00	0,00	0	0	0
22/06/2023	●	0.000	☰	5	4.294.555,83	100.00	NOR	0,00	0,00	0,00	0,00	0,00	0,00	0	0	0
22/05/2023	●	0.000	☰	5	4.587.687,34	100.00	NOR	0,00	0,00	0,00	0,00	0,00	0,00	0	0	0
12/05/2023	●	0.000	☰	5	4.285.020,24	100.00	NOR	0,00	0,00	0,00	0,00	0,00	0,00	0	0	0
24/04/2023	●	0.000	▲	5	4.285.020,24	100.00	NOR	0,00	0,00	0,00	617,91	0,00	0,00	0	0	0
18/04/2023	●	0.473	☰	5	3.919.645,76	52.73	CPP	0,00	0,00	0,00	617,91	0,00	0,00	0	0	0



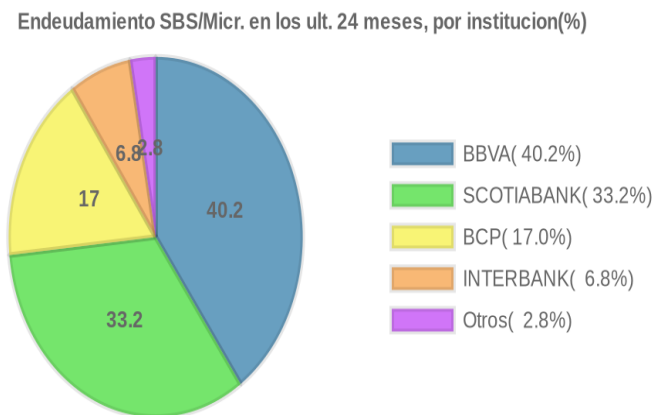
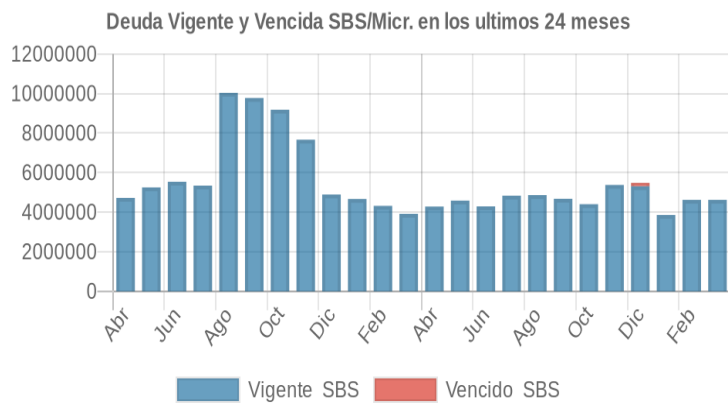
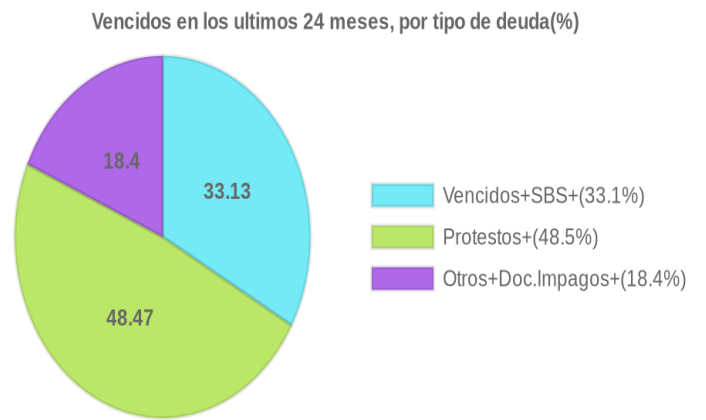
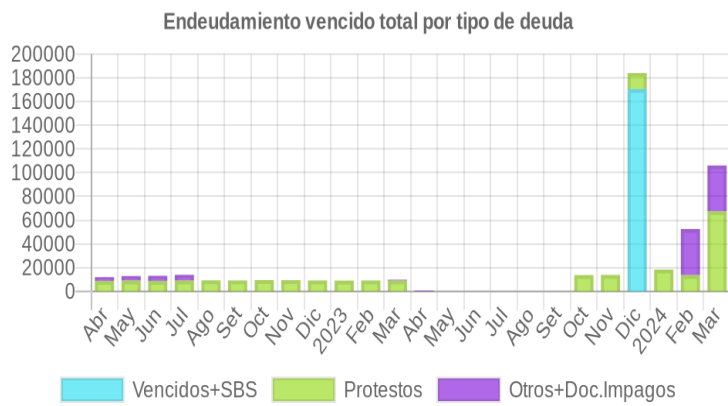
14/04/2023	●	0.473	☰	5	3.919.645,76	52.73	CPP	0,00	0,00	0,00	753,01	0,00	0,00	0	0	0
22/03/2023	●	0.481	⊗	5	3.919.645,76	52.73	CPP	0,00	0,00	9.004,84	753,01	0,00	0,00	0	0	0
17/03/2023	●	0.451	☰	5	4.320.987,13	55.70	CPP	0,00	0,00	9.004,84	753,01	0,00	0,00	0	0	0
07/03/2023	●	0.450	☰	5	4.320.987,13	55.70	CPP	0,00	0,00	9.004,84	135,10	0,00	0,00	0	0	0
01/03/2023	●	0.450	☰	5	4.320.987,13	55.70	CPP	0,00	0,00	9.004,84	0,00	0,00	0,00	0	0	0
23/02/2023	●	0.450	☰	5	4.320.987,13	55.70	CPP	0,00	0,00	9.104,21	0,00	0,00	0,00	0	0	0
21/02/2023	●	0.521	⊗	5	4.320.987,13	55.70	CPP	0,00	0,00	9.104,21	0,00	88.224,00	0,00	0	0	0
16/02/2023	●	0.496	☰	5	4.669.594,63	57.68	CPP	0,00	0,00	9.104,21	0,00	88.224,00	0,00	0	0	0
01/02/2023	●	0.430	☰	5	4.669.594,63	57.68	CPP	0,00	0,00	9.104,21	0,00	0,00	0,00	0	0	0
27/01/2023	●	0.430	☰	5	4.669.594,63	57.68	CPP	0,00	0,00	9.023,77	0,00	0,00	0,00	0	0	0
23/01/2023	●	0.430	⊗	5	4.669.594,63	57.68	CPP	0,00	0,00	9.023,77	0,00	0,00	0,00	0	0	0
03/01/2023	●	0.422	☰	5	4.894.306,45	58.37	CPP	0,00	0,00	9.023,77	0,00	0,00	0,00	0	0	0
22/12/2022	●	0.422	▼	5	4.894.306,45	58.37	CPP	0,00	0,00	9.113,68	0,00	0,00	0,00	0	0	0
01/12/2022	●	0.278	☰	5	7.667.242,54	72.62	CPP	0,00	0,00	9.113,68	0,00	0,00	0,00	0	0	0
23/11/2022	●	0.278	⊗	5	7.667.242,54	72.62	CPP	0,00	0,00	9.399,96	0,00	0,00	0,00	0	0	0
02/11/2022	●	0.238	☰	5	9.182.989,49	76.47	CPP	0,00	0,00	9.399,96	0,00	0,00	0,00	0	0	0
24/10/2022	●	0.238	⊗	5	9.182.989,49	76.47	CPP	0,00	0,00	9.418,89	0,00	0,00	0,00	0	0	0
04/10/2022	●	0.226	☰	5	9.774.265,90	77.63	CPP	0,00	0,00	9.418,89	0,00	0,00	0,00	0	0	0
22/09/2022	●	0.226	⊗	5	9.774.265,90	77.63	CPP	0,00	0,00	9.094,75	0,00	0,00	0,00	0	0	0
01/09/2022	●	0.222	☰	5	10.038.139,20	77.96	CPP	0,00	0,00	9.094,75	0,00	0,00	0,00	0	0	0
22/08/2022	●	0.222	▼	5	10.038.139,20	77.96	CPP	0,00	0,00	9.205,95	0,00	0,00	0,00	0	0	0
19/08/2022	●	0.005	☰	5	5.346.359,27	100.00	NOR	0,00	0,00	9.205,95	0,00	0,00	0,00	0	0	0
02/08/2022	●	0.010	☰	5	5.346.359,27	100.00	NOR	0,00	0,00	9.205,95	4.791,15	0,00	0,00	0	0	0
22/07/2022	●	0.010	⊗	5	5.346.359,27	100.00	NOR	0,00	0,00	9.049,80	4.791,15	0,00	0,00	0	0	0
19/07/2022	●	0.009	☰	6	5.539.157,27	100.00	NOR	0,00	0,00	9.049,80	4.791,15	0,00	0,00	0	0	0
01/07/2022	●	0.009	☰	6	5.539.157,27	100.00	NOR	0,00	0,00	9.049,80	4.258,80	0,00	0,00	0	0	0
23/06/2022	●	0.009	☰	6	5.539.157,27	100.00	NOR	0,00	0,00	8.756,42	4.258,80	0,00	0,00	0	0	0
21/06/2022	●	0.009	☰	6	5.255.266,90	100.00	NOR	0,00	0,00	8.756,42	4.258,80	0,00	0,00	0	0	0
01/06/2022	●	0.009	☰	6	5.255.266,90	100.00	NOR	0,00	0,00	8.756,42	3.726,45	0,00	0,00	0	0	0
24/05/2022	●	0.009	☰	6	5.255.266,90	100.00	NOR	0,00	0,00	9.090,02	3.726,45	0,00	0,00	0	0	0
23/05/2022	●	0.009	⊗	6	5.255.266,90	100.00	NOR	0,00	0,00	9.090,02	3.194,10	0,00	0,00	0	0	0
03/05/2022	●	0.010	☰	5	4.725.501,10	100.00	NOR	0,00	0,00	9.090,02	3.194,10	0,00	0,00	0	0	0
25/04/2022	●	0.010	☰	5	4.725.501,10	100.00	NOR	0,00	0,00	8.749,32	3.194,10	0,00	0,00	0	0	0
23/04/2022	●	0.010	☰	5	4.747.906,74	100.00	NOR	0,00	0,00	8.749,32	3.194,10	0,00	0,00	0	0	0
01/04/2022	●	0.007	☰	5	4.747.906,74	100.00	NOR	0,00	0,00	8.749,32	2.661,75	0,00	0,00	0	0	0

Gráficos

Montos expresados en unidades de soles*



NOR: Normal, CPP: Con Problemas Potenciales, DEF: Deficiente, DUD: Dudoso, PER: Pérdida, SCAL: Sin Calificación



Reporte de Vencidos

Montos expresados en unidades de soles*

Fuente - Acreedor	DIC 2023			ENE 2024			FEB 2024			MAR 2024		
	# Docs.	Monto *	Dias V.	# Docs.	Monto *	Dias V.	# Docs.	Monto *	Dias V.	# Docs.	Monto *	Dias V.
Protestos Sin Regularizar												
TREAM PERU S.A.C.	1	13.446,91	146	1	13.349,73	177	1	13.691,66	20	2	67.512,09	21
REPRESENTACIONES JAVI S.A.C.		0,00			0,00			0,00	0		0,00	
CORPORACION COMATPE SAC		0,00		1	4.950,00	71		0,00	0		0,00	
COMPRESORES INDUSTRIALES S.A.C.		0,00			0,00			0,00			0,00	
CIMEDISA IMPORT S.A.C.		0,00			0,00			0,00	0		0,00	
Total	1	13.446,91	146	2	18.299,73	177	1	13.691,66	20	2	67.512,09	21
Documentos Impagos												
PRAXAIR PERU SRL		0,00			0,00		1	38.796,01	17	1	38.551,24	18
SERVICIO DE ADMINISTRACION TRIBUTARIA - DEUDA		0,00			0,00			0,00			0,00	
ENTEL PERU S.A.		0,00			0,00			0,00			0,00	
Total	0			0			1	38.796,01	17	1	38.551,24	18

Montos expresados en unidades de soles*

Fuente - Acreedor	AGO 2023			SET 2023			OCT 2023			NOV 2023		
	# Docs.	Monto *	Dias V.	# Docs.	Monto *	Dias V.	# Docs.	Monto *	Dias V.	# Docs.	Monto *	Dias V.
Protestos Sin Regularizar												
TREAM PERU S.A.C.		0,00			0,00		1	13.677,26	85	1	13.814,04	11
REPRESENTACIONES JAVI S.A.C.		0,00			0,00			0,00			0,00	
CORPORACION COMATPE SAC		0,00			0,00			0,00			0,00	
COMPRESORES INDUSTRIALES S.A.C.		0,00			0,00			0,00			0,00	
CIMEDISA IMPORT S.A.C.		0,00			0,00			0,00			0,00	
Total	0			0			1	13.677,26	85	1	13.814,04	11
Documentos Impagos												
PRAXAIR PERU SRL		0,00			0,00			0,00			0,00	
SERVICIO DE ADMINISTRACION TRIBUTARIA - DEUDA		0,00			0,00			0,00			0,00	
ENTEL PERU S.A.		0,00			0,00			0,00			0,00	
Total	0			0			0			0		

Montos expresados en unidades de soles*

Fuente - Acreedor	ABR 2023			MAY 2023			JUN 2023			JUL 2023		
	# Docs.	Monto *	Dias V.	# Docs.	Monto *	Dias V.	# Docs.	Monto *	Dias V.	# Docs.	Monto *	Dias V.
Protestos Sin Regularizar												
TREAM PERU S.A.C.		0,00			0,00			0,00			0,00	
REPRESENTACIONES JAVI S.A.C.		0,00			0,00			0,00			0,00	
CORPORACION COMATPE SAC		0,00			0,00			0,00			0,00	
COMPRESORES INDUSTRIALES S.A.C.		0,00	0		0,00			0,00			0,00	
CIMEDISA IMPORT S.A.C.		0,00			0,00			0,00			0,00	
Total	0			0			0			0		
Documentos Impagos												
PRAXAIR PERU SRL		0,00			0,00			0,00			0,00	
SERVICIO DE ADMINISTRACION TRIBUTARIA - DEUDA		0,00	0		0,00			0,00			0,00	
ENTEL PERU S.A.	1	617,91	258		0,00	0		0,00			0,00	
Total	1	617,91	258	0			0			0		

Reporte SBS/Microfinanzas

Montos expresados en unidades de soles*

Última fecha reportada por la SBS : 31/01/2024

ÚLTIMOS 6 MESES		OCT 2023 (SBS: SET 2023)	NOV 2023 (SBS: OCT 2023)	DIC 2023 (SBS: NOV 2023)	ENE 2024 (SBS: DIC 2023)	FEB 2024 (SBS: ENE 2024)	MAR 2024 (SBS: ENE 2024)
NOR (Normal)		100.00	100.00	100.00	79.28	59.18	59.18
% Porcentaje de	CPP (Con Problemas Pote.)	0.00	0.00	0.00	20.72	40.82	40.82
	DEF (Deficiente)	0.00	0.00	0.00	0.00	0.00	0.00
Calificación	DUD (Dudoso)	0.00	0.00	0.00	0.00	0.00	0.00



PER (Pérdida)	0.00	0.00	0.00	0.00	0.00	0.00	0.00					
Institución	OCT 2023 (SBS: SET 2023)		NOV 2023 (SBS: OCT 2023)		DIC 2023 (SBS: NOV 2023)		ENE 2024 (SBS: DIC 2023)		FEB 2024 (SBS: ENE 2024)		MAR 2024 (SBS: ENE2024)	
	Monto *	Dias V.	Monto *	Dias V.	Monto *	Dias V.	Monto *	Dias V.	Monto *	Dias V.	Monto *	Dias V.
BBVA	2.021.789,30		2.364.716,64	2	2.289.723,10	18	799.938,86		1.888.848,24		1.888.848,24	
SCOTIABANK	1.419.324,60	9	1.354.833,48		1.354.833,48	13	1.229.496,70		1.166.719,79		1.166.719,79	
BCP	785.052,33		1.304.032,93	1	1.310.209,21		1.391.652,01		1.164.753,96		1.164.753,96	
INTERBANK	179.751,08		354.128,88		529.739,16		438.769,15		406.626,87		406.626,87	
BIF	0,00		0,00		0,00		0,00		0,00		0,00	
BANCO PICHINCHA												
TOTAL	4.405.917,31	9	5.377.711,93	2	5.484.504,95	18	3.859.856,72		4.626.948,86		4.626.948,86	

Última fecha reportada por la SBS : 31/01/2024

Operación	OCT 2023 (SBS: SET 2023)		NOV 2023 (SBS: OCT 2023)		DIC 2023 (SBS: NOV 2023)		ENE 2024 (SBS: DIC 2023)		FEB 2024 (SBS: ENE 2024)		MAR 2024 (SBS: ENE2024)	
	Monto *	Dias V.	Monto *	Dias V.	Monto *	Dias V.	Monto *	Dias V.	Monto *	Dias V.	Monto *	Dias V.
RESUMEN												
- Total Deuda	4.405.917,31	9	5.377.711,93	2	5.484.504,95	18	3.859.856,72		4.626.948,86		4.626.948,86	
- Total Vencido					170.503,03							
- % Vencido					3,11							
- Línea No Utilizada	219.154,51		175.774,62		244.709,68		1.733.920,88		618.944,32		618.944,32	
- Garantías	11.679.974,00		12.243.019,00		12.229.466,00		11.869.665,00		12.010.189,00		12.010.189,00	
CREDITOS DIRECTOS												
- CRÉDITOS VIGENTES	4.285.536,54	9	4.960.165,02	2	4.897.083,43	14	3.443.104,58		4.239.123,52		4.239.123,52	
-- MedE: SobregirosCC							8,53		0,72		0,72	
-- MedE: Descuentos	273.934,74		967.015,90		1.524.430,88		1.740.070,02		1.480.444,39		1.480.444,39	
--- Letras	179.751,08		354.128,88		529.739,16		438.769,15		406.626,87		406.626,87	
--- Otros	94.183,66		612.887,02		994.691,72		1.301.300,87		1.073.817,52		1.073.817,52	
-- MedE: Préstamos	4.011.601,80	9	3.993.149,12	2	3.372.652,55	14	1.703.026,03		2.758.678,41		2.758.678,41	
--- Revolventes	1.992.277,20		2.038.315,64	2	1.792.819,07	14	473.529,33		1.591.958,62		1.591.958,62	
--- NoRevolventes	2.019.324,60	9	1.954.833,48	1	1.579.833,48	13	1.229.496,70		1.166.719,79		1.166.719,79	
- CRÉDITOS VENCIDOS					170.503,03	18						
-- MedE: Préstamos					170.503,03	18						
--- Revolventes					170.503,03	18						
CREDITOS INDIRECTOS												
- CartasFianzaOtorgadas	120.380,77		417.546,91		416.918,49		416.752,14		387.825,34		387.825,34	
LÍNEA NO UTIL. Y CRED. NO DESEMB.												
- LinCredPréstamos	209.154,51		165.774,62		234.709,68		1.723.920,88		608.944,32		608.944,32	
- LinCredTarjetaCrédito	10.000,00		10.000,00		10.000,00		10.000,00		10.000,00		10.000,00	
GARANTIAS												
- GARANTIAS RECIBIDAS	11.679.976,99		12.243.021,17		12.229.468,46		11.869.666,97		12.010.191,82		12.010.191,82	
-- 1eraHipotecasInmuebles	8.186.156,18		8.788.065,13		1.184.001,98		8.484.707,30		8.692.602,44		8.692.602,44	
-- Gob. Nacional Reprog. Reactiva Perú	1.277.392,14		1.219.350,13		1.219.350,13		1.106.547,04		1.050.047,81		1.050.047,81	
-- OtrasGtiasNoPref					7.374.109,18							
-- GtiasNoPref(AvalyFianza)	2.216.428,67		2.235.605,91		2.452.007,17		2.278.412,63		2.267.541,57		2.267.541,57	
- PROGRAMA REACTIVA PERU	1.419.324,60		1.354.833,48		1.354.833,48		1.229.496,70		1.166.719,79		1.166.719,79	

Montos expresados en unidades de soles*

Última fecha reportada por la SBS : 31/01/2024

6 MESES ANTERIORES		ABR 2023 (SBS: MAR 2023)	MAY 2023 (SBS: ABR 2023)	JUN 2023 (SBS: MAY 2023)	JUL 2023 (SBS: JUN 2023)	AGO 2023 (SBS: JUL 2023)	SET 2023 (SBS: AGO 2023)
% Porcentaje	NOR (Normal)	100,00	100,00	100,00	100,00	100,00	100,00
de	CPP (Con Problemas Pote.)	0,00	0,00	0,00	0,00	0,00	0,00
	DEF (Deficiente)	0,00	0,00	0,00	0,00	0,00	0,00
Calificación	DUD (Dudoso)	0,00	0,00	0,00	0,00	0,00	0,00
	PER (Pérdida)	0,00	0,00	0,00	0,00	0,00	0,00

Institución	ABR 2023 (SBS: MAR 2023)		MAY 2023 (SBS: ABR 2023)		JUN 2023 (SBS: MAY 2023)		JUL 2023 (SBS: JUN 2023)		AGO 2023 (SBS: JUL 2023)		SET 2023 (SBS: AGO 2023)	
	Monto *	Dias V.	Monto *	Dias V.	Monto *	Dias V.	Monto *	Dias V.	Monto *	Dias V.	Monto *	Dias V.
BBVA	1.389.924,89		1.783.909,21		1.532.772,49	8	1.890.418,05	3	2.062.333,12	4	2.095.554,14	
SCOTIABANK	1.790.522,97		1.728.607,71		1.666.562,78		1.604.399,91		1.577.601,81	10	1.479.806,71	
BCP	1.071.811,20		1.055.858,11		1.053.548,31		1.137.251,99		982.253,22		987.835,23	
INTERBANK	32.761,18		19.312,31		41.672,25		203.360,67		242.007,14		115.736,05	
BIF	0,00		0,00		0,00		0,00		45,00	1	70,00	1
BANCO PICHINCHA												



TOTAL	4.285.020,24	4.587.687,34	4.294.555,83	8	4.835.430,62	3	4.864.240,29	10	4.679.002,13	1
-------	--------------	--------------	--------------	---	--------------	---	--------------	----	--------------	---

Última fecha reportada por la SBS : 31/01/2024

Operación	ABR 2023 (SBS: MAR 2023)		MAY 2023 (SBS: ABR 2023)		JUN 2023 (SBS: MAY 2023)		JUL 2023 (SBS: JUN 2023)		AGO 2023 (SBS: JUL 2023)		SET 2023 (SBS: AGO 2023)	
	Monto *	Dias V.	Monto *	Dias V.	Monto *	Dias V.	Monto *	Dias V.	Monto *	Dias V.	Monto *	Dias V.
RESUMEN												
- Total Deuda	4.285.020,24		4.587.687,34		4.294.555,83	8	4.835.430,62	3	4.864.240,29	10	4.679.002,13	1
- Línea No Utilizada	803.093,51		411.375,82		10.000,00		289.159,55		116.546,36		132.369,61	
- Garantías	12.353.351,00		12.156.063,00		12.000.241,00		11.805.224,00		11.576.327,00		11.705.163,00	
CREDITOS DIRECTOS												
- CRÉDITOS VIGENTES	4.181.405,04		4.497.299,23		4.204.389,52	8	4.745.578,52	3	4.774.511,41	10	4.559.225,14	1
-- MedE: SobregirosCC									45,00	1	70,00	1
-- MedE: Descuentos	32.761,18		19.312,31		41.672,25		290.336,56		325.267,48		198.996,39	
--- Letras	32.761,18		19.312,31		41.672,25		290.336,56		325.267,48		198.996,39	
-- MedE: Préstamos	4.148.643,86		4.477.986,92		4.162.717,27	8	4.455.241,96	3	4.449.198,93	10	4.360.158,75	
--- Revolventes	724.056,58		1.265.213,35		1.014.076,63	8	1.670.597,26	3	1.868.454,47	4	2.032.088,80	
--- NoRevolventes	3.424.587,28		3.212.773,57		3.148.640,64	2	2.784.644,70		2.580.744,46	10	2.328.069,95	
CREDITOS INDIRECTOS												
- CartasFianzaOtorgadas	103.615,20		90.388,11		90.166,31		89.852,10		89.728,88		119.776,99	
LINEA NO UTIL. Y CRED. NO DESEMB.												
- LinCredPréstamos	793.093,51		401.375,82				279.159,55		106.546,36		122.369,61	
- LinCredTarjetaCrédito	10.000,00		10.000,00		10.000,00		10.000,00		10.000,00		10.000,00	
GARANTIAS												
- GARANTIAS RECIBIDAS	12.353.352,84		12.156.066,53		12.000.242,73		11.805.226,45		11.576.328,97		11.705.166,16	
-- 1eraHipotecasInmuebles	8.157.530,97		8.051.661,48		7.969.107,92		7.854.730,43		7.809.634,46		7.984.365,23	
-- Gob. Nacional Reprog. Reactiva Perú	1.611.470,67		1.555.746,94		1.499.906,50		1.443.959,92		1.419.841,63		1.331.826,04	
-- GtiasNoPref(AvalyFianza)	2.584.351,20		2.548.658,11		2.531.228,31		2.506.536,10		2.346.852,88		2.388.974,89	
- PROGRAMA REACTIVA PERU	1.790.522,97		1.728.607,71		1.666.562,78		1.604.399,91		1.577.601,81		1.479.806,71	

Reporte SBS/Microfinanzas por entidades

Reportado por : BBVA

Última fecha reportada por la SBS : 31/01/2024

Operación	OCT 2023 (SBS: SET2023)		NOV 2023 (SBS: OCT2023)		DIC 2023 (SBS: NOV2023)		ENE 2024 (SBS: DIC2023)		FEB 2024 (SBS: ENE2024)		MAR 2024 (SBS: ENE2024)	
	Monto *	Dias V.	Monto *	Dias V.	Monto *	Dias V.	Monto *	Dias V.	Monto *	Dias V.	Monto *	Dias V.
Calificación (2)	NOR		NOR		NOR		CPP		CPP		CPP	
RESUMEN												
- Total Deuda	2.021.789,30		2.364.716,64	2	2.289.723,10	18	799.938,86		1.888.848,24		1.888.848,24	
- Total Vencido					170.503,03							
- % Vencido					7,45							
- Línea No Utilizada	219.154,51		175.774,62		244.709,68		1.733.920,88		618.944,32		618.944,32	
- Garantías	6.979.707,00		7.575.436,00		7.374.109,00		7.320.816,00		7.508.327,00		7.508.327,00	
CREDITOS DIRECTOS												
- CRÉDITOS VIGENTES	1.992.277,20		2.038.315,64	2	1.792.819,07	14	473.537,86		1.591.959,34		1.591.959,34	
-- MedE: SobregirosCC							8,53		0,72		0,72	
-- MedE: Préstamos	1.992.277,20		2.038.315,64	2	1.792.819,07	14	473.529,33		1.591.958,62		1.591.958,62	
--- Revolventes	1.992.277,20		2.038.315,64	2	1.792.819,07	14	473.529,33		1.591.958,62		1.591.958,62	
- CRÉDITOS VENCIDOS					170.503,03	18						
-- MedE: Préstamos					170.503,03	18						
--- Revolventes					170.503,03	18						
CREDITOS INDIRECTOS												
- CartasFianzaOtorgadas	29.512,10		326.401,00		326.401,00		326.401,00		296.888,90		296.888,90	
LINEA NO UTIL. Y CRED. NO DESEMB.												
- LinCredPréstamos	209.154,51		165.774,62		234.709,68		1.723.920,88		608.944,32		608.944,32	
- LinCredTarjetaCrédito	10.000,00		10.000,00		10.000,00		10.000,00		10.000,00		10.000,00	
GARANTIAS												
- GARANTIAS RECIBIDAS	6.979.707,88		7.575.436,57		7.374.109,18		7.320.816,63		7.508.327,44		7.508.327,44	
-- 1eraHipotecasInmuebles	6.979.707,88		7.575.436,57				7.320.816,63		7.508.327,44		7.508.327,44	
-- OtrasGtiasNoPref					7.374.109,18							



Última fecha reportada por la SBS : 31/01/2024

Operación	ABR 2023 (SBS: MAR2023)		MAY 2023 (SBS: ABR2023)		JUN 2023 (SBS: MAY2023)		JUL 2023 (SBS: JUN2023)		AGO 2023 (SBS: JUL2023)		SET 2023 (SBS: AGO2023)	
	Monto *	Dias V.	Monto *	Dias V.	Monto *	Dias V.	Monto *	Dias V.	Monto *	Dias V.	Monto *	Dias V.
Calificación (2)	NOR		NOR		NOR		NOR		NOR		NOR	
RESUMEN												
- Total Deuda	1.389.924,89		1.783.909,21		1.532.772,49	8	1.890.418,05	3	2.062.333,12	4	2.095.554,14	
- Línea No Utilizada	803.093,51		411.375,82		10.000,00		289.159,55		116.546,36		132.369,61	
- Garantías	6.922.663,00		6.836.175,00		6.769.930,00		6.676.082,00		6.639.279,00		6.799.372,00	
CREDITOS DIRECTOS												
- CRÉDITOS VIGENTES	1.389.924,89		1.783.909,21		1.532.772,49	8	1.890.418,05	3	2.062.333,12	4	2.066.042,04	
-- MedE:Préstamos	1.389.924,89		1.783.909,21		1.532.772,49	8	1.890.418,05	3	2.062.333,12	4	2.066.042,04	
--- Revolventes	724.056,58		1.265.213,35		1.014.076,63	8	1.670.597,26	3	1.868.454,47	4	2.032.088,80	
--- NoRevolventes	665.868,31		518.695,86		518.695,86	2	219.820,79		193.878,65	4	33.953,24	
CREDITOS INDIRECTOS												
- CartasFianzaOtorgadas											29.512,10	
LINEA NO UTIL. Y CRED. NO DESEMB.												
- LinCredPréstamos	793.093,51		401.375,82				279.159,55		106.546,36		122.369,61	
- LinCredTarjetaCrédito	10.000,00		10.000,00		10.000,00		10.000,00		10.000,00		10.000,00	
GARANTIAS												
- GARANTIAS RECIBIDAS	6.922.663,07		6.836.175,79		6.769.930,21		6.676.082,30		6.639.279,20		6.799.372,69	
-- 1eraHipotecasInmuebles	6.922.663,07		6.836.175,79		6.769.930,21		6.676.082,30		6.639.279,20		6.799.372,69	

Reportado por : SCOTIABANK

Última fecha reportada por la SBS : 31/01/2024

Operación	OCT 2023 (SBS: SET2023)		NOV 2023 (SBS: OCT2023)		DIC 2023 (SBS: NOV2023)		ENE 2024 (SBS: DIC2023)		FEB 2024 (SBS: ENE2024)		MAR 2024 (SBS: ENE2024)	
	Monto *	Dias V.	Monto *	Dias V.	Monto *	Dias V.	Monto *	Dias V.	Monto *	Dias V.	Monto *	Dias V.
Calificación (2)	NOR		NOR		NOR		NOR		NOR		NOR	
RESUMEN												
- Total Deuda	1.419.324,60	9	1.354.833,48		1.354.833,48	13	1.229.496,70		1.166.719,79		1.166.719,79	
- Garantías	2.557.224,00		2.506.233,00		3.110.502,00		2.972.477,00		2.954.343,00		2.954.343,00	
CREDITOS DIRECTOS												
- CRÉDITOS VIGENTES	1.419.324,60	9	1.354.833,48		1.354.833,48	13	1.229.496,70		1.166.719,79		1.166.719,79	
-- MedE:Préstamos	1.419.324,60	9	1.354.833,48		1.354.833,48	13	1.229.496,70		1.166.719,79		1.166.719,79	
--- NoRevolventes	1.419.324,60	9	1.354.833,48		1.354.833,48	13	1.229.496,70		1.166.719,79		1.166.719,79	
GARANTIAS												
- GARANTIAS RECIBIDAS	2.557.224,60		2.506.233,48		3.110.503,16		2.972.478,19		2.954.344,92		2.954.344,92	
-- 1eraHipotecasInmuebles	141.932,46		135.483,35		135.483,35		122.949,66		116.671,98		116.671,98	
-- Gob. Nacional Reprog. Reactiva Perú	1.277.392,14		1.219.350,13		1.219.350,13		1.106.547,04		1.050.047,81		1.050.047,81	
-- GtiasNoPref(AvalyFianza)	1.137.900,00		1.151.400,00		1.755.669,68		1.742.981,49		1.787.625,13		1.787.625,13	
- PROGRAMA REACTIVA PERU	1.419.324,60		1.354.833,48		1.354.833,48		1.229.496,70		1.166.719,79		1.166.719,79	

Última fecha reportada por la SBS : 31/01/2024

Operación	ABR 2023 (SBS: MAR2023)		MAY 2023 (SBS: ABR2023)		JUN 2023 (SBS: MAY2023)		JUL 2023 (SBS: JUN2023)		AGO 2023 (SBS: JUL2023)		SET 2023 (SBS: AGO2023)	
	Monto *	Dias V.	Monto *	Dias V.	Monto *	Dias V.	Monto *	Dias V.	Monto *	Dias V.	Monto *	Dias V.
Calificación (2)	NOR		NOR		NOR		NOR		NOR		NOR	
RESUMEN												
- Total Deuda	1.790.522,97		1.728.607,71		1.666.562,78		1.604.399,91		1.577.601,81	10	1.479.806,71	
- Garantías	2.919.122,00		2.843.106,00		2.770.262,00		2.692.798,00		2.660.001,00		2.588.306,00	
CREDITOS DIRECTOS												
- CRÉDITOS VIGENTES	1.790.522,97		1.728.607,71		1.666.562,78		1.604.399,91		1.577.601,81	10	1.479.806,71	
-- MedE:Préstamos	1.790.522,97		1.728.607,71		1.666.562,78		1.604.399,91		1.577.601,81	10	1.479.806,71	
--- NoRevolventes	1.790.522,97		1.728.607,71		1.666.562,78		1.604.399,91		1.577.601,81	10	1.479.806,71	
GARANTIAS												
- GARANTIAS RECIBIDAS	2.919.122,97		2.843.107,71		2.770.262,78		2.692.799,91		2.660.001,81		2.588.306,71	
-- 1eraHipotecasInmuebles	179.052,30		172.860,77		166.656,28		160.439,99		157.760,18		147.980,67	
-- Gob. Nacional Reprog. Reactiva Perú	1.611.470,67		1.555.746,94		1.499.906,50		1.443.959,92		1.419.841,63		1.331.826,04	
-- GtiasNoPref(AvalyFianza)	1.128.600,00		1.114.500,00		1.103.700,00		1.088.400,00		1.082.400,00		1.108.500,00	
- PROGRAMA REACTIVA PERU	1.790.522,97		1.728.607,71		1.666.562,78		1.604.399,91		1.577.601,81		1.479.806,71	

Reportado por : BCP



Última fecha reportada por la SBS : 31/01/2024

Operación	OCT 2023 (SBS: SET2023)		NOV 2023 (SBS: OCT2023)		DIC 2023 (SBS: NOV2023)		ENE 2024 (SBS: DIC2023)		FEB 2024 (SBS: ENE2024)		MAR 2024 (SBS: ENE2024)	
	Monto *	Dias V.	Monto *	Dias V.	Monto *	Dias V.	Monto *	Dias V.	Monto *	Dias V.	Monto *	Dias V.
Calificación (2)	NOR		NOR		NOR		NOR		NOR		NOR	
RESUMEN												
- Total Deuda	785.052,33		1.304.032,93	1	1.310.209,21		1.391.652,01		1.164.753,96		1.164.753,96	
- Garantías	1.687.883,00		1.700.790,00		1.296.535,00		1.131.292,00		1.091.039,00		1.091.039,00	
CREDITOS DIRECTOS												
- CRÉDITOS VIGENTES	694.183,66		1.212.887,02	1	1.219.691,72		1.301.300,87		1.073.817,52		1.073.817,52	
-- MedE: Descuentos	94.183,66		612.887,02		994.691,72		1.301.300,87		1.073.817,52		1.073.817,52	
--- Otros	94.183,66		612.887,02		994.691,72		1.301.300,87		1.073.817,52		1.073.817,52	
-- MedE: Préstamos	600.000,00		600.000,00	1	225.000,00							
--- NoRevolventes	600.000,00		600.000,00	1	225.000,00							
CREDITOS INDIRECTOS												
- CartasFianzaOtorgadas	90.868,67		91.145,91		90.517,49		90.351,14		90.936,44		90.936,44	
GARANTIAS												
- GARANTIAS RECIBIDAS	1.687.884,51		1.700.791,12		1.296.536,12		1.131.292,15		1.091.039,46		1.091.039,46	
-- 1eraHipotecasInmuebles	1.064.515,84		1.077.145,21		1.048.518,63		1.040.941,01		1.067.603,02		1.067.603,02	
-- GtiasNoPref(AvalyFianza)	623.368,67		623.645,91		248.017,49		90.351,14		23.436,44		23.436,44	

Última fecha reportada por la SBS : 31/01/2024

Operación	ABR 2023 (SBS: MAR2023)		MAY 2023 (SBS: ABR2023)		JUN 2023 (SBS: MAY2023)		JUL 2023 (SBS: JUN2023)		AGO 2023 (SBS: JUL2023)		SET 2023 (SBS: AGO2023)	
	Monto *	Dias V.	Monto *	Dias V.	Monto *	Dias V.	Monto *	Dias V.	Monto *	Dias V.	Monto *	Dias V.
Calificación (2)	NOR		NOR		NOR		NOR		NOR		NOR	
RESUMEN												
- Total Deuda	1.071.811,20		1.055.858,11		1.053.548,31		1.137.251,99		982.253,22		987.835,23	
- Garantías	2.060.126,00		2.030.982,00		2.018.569,00		2.000.984,00		1.844.087,00		1.874.085,00	
CREDITOS DIRECTOS												
- CRÉDITOS VIGENTES	968.196,00		965.470,00		963.382,00		1.047.399,89		892.524,34		897.570,34	
-- MedE: Descuentos							86.975,89		83.260,34		83.260,34	
--- Letras							86.975,89		83.260,34		83.260,34	
-- MedE: Préstamos	968.196,00		965.470,00		963.382,00		960.424,00		809.264,00		814.310,00	
--- NoRevolventes	968.196,00		965.470,00		963.382,00		960.424,00		809.264,00		814.310,00	
CREDITOS INDIRECTOS												
- CartasFianzaOtorgadas	103.615,20		90.388,11		90.166,31		89.852,10		89.728,88		90.264,89	
GARANTIAS												
- GARANTIAS RECIBIDAS	2.060.126,80		2.030.983,03		2.018.569,74		2.000.984,24		1.844.087,96		1.874.086,76	
-- 1eraHipotecasInmuebles	1.055.815,60		1.042.624,92		1.032.521,43		1.018.208,14		1.012.595,08		1.037.011,87	
-- GtiasNoPref(AvalyFianza)	1.004.311,20		988.358,11		986.048,31		982.776,10		831.492,88		837.074,89	

Reportado por : INTERBANK

Última fecha reportada por la SBS : 31/01/2024

Operación	OCT 2023 (SBS: SET2023)		NOV 2023 (SBS: OCT2023)		DIC 2023 (SBS: NOV2023)		ENE 2024 (SBS: DIC2023)		FEB 2024 (SBS: ENE2024)		MAR 2024 (SBS: ENE2024)	
	Monto *	Dias V.	Monto *	Dias V.	Monto *	Dias V.	Monto *	Dias V.	Monto *	Dias V.	Monto *	Dias V.
Calificación (2)	NOR		NOR		NOR		NOR		NOR		NOR	
RESUMEN												
- Total Deuda	179.751,08		354.128,88		529.739,16		438.769,15		406.626,87		406.626,87	
CREDITOS DIRECTOS												
- CRÉDITOS VIGENTES	179.751,08		354.128,88		529.739,16		438.769,15		406.626,87		406.626,87	
-- MedE: Descuentos	179.751,08		354.128,88		529.739,16		438.769,15		406.626,87		406.626,87	
--- Letras	179.751,08		354.128,88		529.739,16		438.769,15		406.626,87		406.626,87	

Última fecha reportada por la SBS : 31/01/2024

Operación	ABR 2023 (SBS: MAR2023)		MAY 2023 (SBS: ABR2023)		JUN 2023 (SBS: MAY2023)		JUL 2023 (SBS: JUN2023)		AGO 2023 (SBS: JUL2023)		SET 2023 (SBS: AGO2023)	
	Monto *	Dias V.	Monto *	Dias V.	Monto *	Dias V.	Monto *	Dias V.	Monto *	Dias V.	Monto *	Dias V.
Calificación (2)	NOR		NOR		NOR		NOR		NOR		NOR	
RESUMEN												
- Total Deuda	32.761,18		19.312,31		41.672,25		203.360,67		242.007,14		115.736,05	
CREDITOS DIRECTOS												
- CRÉDITOS VIGENTES	32.761,18		19.312,31		41.672,25		203.360,67		242.007,14		115.736,05	



-- MedE: Descuentos	32.761,18	19.312,31	41.672,25	203.360,67	242.007,14	115.736,05
--- Letras	32.761,18	19.312,31	41.672,25	203.360,67	242.007,14	115.736,05

Reportado por : BIF

Última fecha reportada por la SBS : 31/01/2024

Operación	OCT 2023 (SBS: SET2023)		NOV 2023 (SBS: OCT2023)		DIC 2023 (SBS: NOV2023)		ENE 2024 (SBS: DIC2023)		FEB 2024 (SBS: ENE2024)		MAR 2024 (SBS: ENE2024)	
	Monto *	Dias V.	Monto *	Dias V.	Monto *	Dias V.	Monto *	Dias V.	Monto *	Dias V.	Monto *	Dias V.
Calificación (2)	SCAL		SCAL		SCAL		SCAL		SCAL		SCAL	
RESUMEN												
- Garantías	455.160,00		460.560,00		448.320,00		445.080,00		456.480,00		456.480,00	
GARANTIAS												
- GARANTIAS RECIBIDAS	455.160,00		460.560,00		448.320,00		445.080,00		456.480,00		456.480,00	
-- GtiasNoPref(AvalyFianza)	455.160,00		460.560,00		448.320,00		445.080,00		456.480,00		456.480,00	

Última fecha reportada por la SBS : 31/01/2024

Operación	ABR 2023 (SBS: MAR2023)		MAY 2023 (SBS: ABR2023)		JUN 2023 (SBS: MAY2023)		JUL 2023 (SBS: JUN2023)		AGO 2023 (SBS: JUL2023)		SET 2023 (SBS: AGO2023)	
	Monto *	Dias V.	Monto *	Dias V.	Monto *	Dias V.	Monto *	Dias V.	Monto *	Dias V.	Monto *	Dias V.
Calificación (2)	SCAL		SCAL		SCAL		SCAL		NOR		NOR	
RESUMEN												
- Total Deuda									45,00	1	70,00	1
- Garantías	451.440,00		445.800,00		441.480,00		435.360,00		432.960,00		443.400,00	
CREDITOS DIRECTOS												
- CREDITOS VIGENTES									45,00	1	70,00	1
-- MedE: SobregirosCC									45,00	1	70,00	1
GARANTIAS												
- GARANTIAS RECIBIDAS	451.440,00		445.800,00		441.480,00		435.360,00		432.960,00		443.400,00	
-- GtiasNoPref(AvalyFianza)	451.440,00		445.800,00		441.480,00		435.360,00		432.960,00		443.400,00	

Reportado por : BANCO PICHINCHA

Última fecha reportada por la SBS : 31/01/2024

Operación	OCT 2023 (SBS: SET2023)		NOV 2023 (SBS: OCT2023)		DIC 2023 (SBS: NOV2023)		ENE 2024 (SBS: DIC2023)		FEB 2024 (SBS: ENE2024)		MAR 2024 (SBS: ENE2024)	
	Monto *	Dias V.	Monto *	Dias V.	Monto *	Dias V.	Monto *	Dias V.	Monto *	Dias V.	Monto *	Dias V.
Calificación (2)												
RESUMEN												

Última fecha reportada por la SBS : 31/01/2024

Operación	ABR 2023 (SBS: MAR2023)		MAY 2023 (SBS: ABR2023)		JUN 2023 (SBS: MAY2023)		JUL 2023 (SBS: JUN2023)		AGO 2023 (SBS: JUL2023)		SET 2023 (SBS: AGO2023)	
	Monto *	Dias V.	Monto *	Dias V.	Monto *	Dias V.	Monto *	Dias V.	Monto *	Dias V.	Monto *	Dias V.
Calificación (2)												
RESUMEN												

Rectificaciones SBS

Entidad	Periodo SBS	Cuenta	Concepto Rectificación	Dice	Debe Decir
---------	-------------	--------	------------------------	------	------------

Aval/Codeudor

Montos expresados en unidades de soles*

Es Avalista de:			Información reportada por la SBS al 31/01/2024		
Tipo Doc	Nro Documento	Nombre/Razón Social	Act	Pre	12m

Montos expresados en unidades de soles*

Quiénes lo Avalan:			Información reportada por la SBS al 31/01/2024		
Tipo Doc	Nro Documento	Nombre/Razón Social	Act	Pre	12m
DNI	10242320	PRADO LEON ARON MARCELINO	●	●	●
Institución SBS		Calif. (2)	Saldo *		
SCOTIABANK PERU S A A		NOR	1.141.200,00		
BANCO DE CREDITO DEL PERÚ		NOR	23.436,44		

Montos expresados en unidades de soles*

Es Avalista de:			Información Reportada por Entidades de Microfinanzas / Otros Créditos		
Tipo Doc	Nro Documento	Nombre/Razón Social	Act	Pre	12m

Montos expresados en unidades de soles*

Quiénes lo Avalan:			Información Reportada por Entidades de Microfinanzas / Otros Créditos		
Tipo Doc	Nro Documento	Nombre/Razón Social	Act	Pre	12m

Documentos Protestados como Deudor/Aceptante

Montos expresados en unidades*

Reportado por la Cámara de Comercio de Lima (CCL)

Documentos Protestados sin Regularizar

	# Doc	Monto (S/) *	Max Días Venc.
Total:	2	67.512,09	210

Tipo de Cambio 3.780

Nro. Secuencia	Tip. ** Reg.	Acreedor/Girador	Tipo Doc.	Moneda	Monto *	Monto * (S/)	Boletín	F. Protesto	F. Venc	Días Venc.
6623075	PR	TREAM PERU S.A.C.	LET	US\$	14.261,06	53.906,81	01/2024	04/01/2024	/ /	60
6596245	PR	TREAM PERU S.A.C.	LET	US\$	3.599,28	13.605,28	08/2023	22/08/2023	07/08/2023	210

**PR: Protestos, CJ: Cobranza Judicial, MO: Moras, PP: Procesos Penales

Montos expresados en unidades*

Reportado por la Cámara de Comercio de Lima (CCL)

Documentos Protestados Regularizados

	# Doc	Monto (S/) *
Total:	7	101.630,69

Nro. Secuencia	Tip. ** Reg.	Acreedor/Girador	Tipo Doc.	Moneda	Monto *	Monto * (S/)	Boletín	F. Protesto	F. Venc.	F. Reg
6618716	PR	TREAM PERU S.A.C.	LET	US\$	18.300,60	69.615,48	12/2023	07/12/2023	22/11/2023	16/02/2024
6618717	PR	TREAM PERU S.A.C.	LET	US\$	3.553,78	13.518,58	12/2023	07/12/2023	22/11/2023	16/02/2024
6618783	PR	CORPORACION COMATPE SAC	LET	S/.	3.260,00	3.260,00	12/2023	07/12/2023	22/11/2023	16/02/2024
6618887	PR	REPRESENTACIONES JAVI S.A.C.	LET	S/.	915,50	915,50	12/2023	11/12/2023	23/11/2023	16/02/2024
6618888	PR	CIMEDISA IMPORT S.A.C.	LET	S/.	595,78	595,78	12/2023	11/12/2023	23/11/2023	16/02/2024
6614928	PR	CORPORACION COMATPE SAC	LET	S/.	4.950,00	4.950,00	11/2023	21/11/2023	/ /	16/02/2024
51419	PR	COMPRESORES INDUSTRIALES S.A.C.	FAN	US\$	2.365,96	8.775,35	11/2021	25/11/2021	15/11/2021	12/04/2023

**PR: Protestos, CJ: Cobranza Judicial, MO: Moras, PP: Procesos Penales

Documentos Protestados como Acreedor/Girador

Montos expresados en unidades*

Reportado por la Cámara de Comercio de Lima (CCL)

Documentos Protestados sin Regularizar

	# Doc	Monto (S/) *	Max Días Venc.
Total:	3	130.515,45	1,698

Tipo de Cambio 3.780

Nro. Secuencia	Tip. ** Reg.	Deudor/Aceptante	Tipo Doc.	Moneda	Monto *	Monto * (S/)	Boletín	F. Protesto	F. Venc.	Días Venc.
6530699	PR	CORPORACION ORTIZ HNOS. S.A.C.-ORTIZ HNOS	LET	S/.	19.845,45	19.845,45	09/2022	29/08/2022	/ /	553
6497022	PR	INDUSTRIA Y NEGOCIACIONES HUARCAYA SOCIEDAD ANONIMA	LET	US\$	26.500,00	100.170,00	01/2022	12/01/2022	/ /	782
6279934	PR	KATZ PERU S.A.C.	LET	S/.	10.500,00	10.500,00	07/2019	11/07/2019	/ /	1,698

**PR: Protestos, CJ: Cobranza Judicial, MO: Moras, PP: Procesos Penales

Montos expresados en unidades*

Reportado por la Cámara de Comercio de Lima (CCL)

Documentos Protestados Regularizados

	# Doc	Monto (S/) *
Total:	0	0,00

Nro. Secuencia	Tip. ** Reg.	Deudor/Aceptante	Tipo Doc.	Moneda	Monto *	Monto * (S/)	Boletín	F. Protesto	F. Venc.	F. Reg
----------------	--------------	------------------	-----------	--------	---------	--------------	---------	-------------	----------	--------

**PR: Protestos, CJ: Cobranza Judicial, MO: Moras, PP: Procesos Penales

Detalle de Vencidos

Documentos Impagos

Montos expresados en unidades*

	# Doc	Monto (S/) *	Max Días Venc.
Total:	1	38.551,24	180

Se muestran los 10 primeros documentos ordenados por Fecha de Vencimiento, del más reciente al más antiguo

Tipo de Cambio 3.780

Nombre del Acreedor de la Obligación	Tipo Comprobante/ Concepto	Nro Comprobante	Condición Deuda	Moneda	Monto *	Monto * (S/)	F. Venc.
PRAXAIR PERU SRL	Factura	F100-0004380	MOROSIDAD	US\$	10.198,74	38.551,24	06/09/2023

Comercio Exterior

Montos expresados en unidades de dólares

Muestra información reportada por la SUNAT desde el 07/02/2011

Resumen por Ejercicio

Ejercicio	Actividad	Número de Operaciones	Importe USD *	N° Paises	3 paises con mayor número de operaciones
2023	EXPORTACIÓN	2	174.697,29	1	ECUADOR
	IMPORTACIÓN	4	30.365,59	4	COLOMBIA, FRANCE, JAPAN
2022	IMPORTACIÓN	2	17.761,73	1	PORTUGAL
2021	IMPORTACIÓN	2	31.973,55	5	ITALY, COLOMBIA, GERMANY
2020	EXPORTACIÓN	1	2.179,80	1	HONG KONG
	IMPORTACIÓN	5	41.547,57	3	PORTUGAL, CHINA, SLOVAKIA

Resumen por Meses

Actividad	Ejercicio	Mes	Número de Operaciones	Importe USD *	N° Países	3 países con mayor número de operaciones
EXPORTACIÓN	2023	NOVIEMBR	2	174.697,29	1	ECUADOR
	2020	FEBRERO	1	2.179,80	1	HONG KONG
IMPORTACIÓN	2023	NOVIEMBR	1	8.019,00	1	UNITED STATES
		JULIO	1	1.986,75	1	JAPAN
		MAYO	1	9.549,00	1	COLOMBIA
		MARZO	1	10.810,84	1	FRANCE
	2022	NOVIEMBR	1	2.574,68	1	PORTUGAL
		MARZO	1	15.187,05	1	PORTUGAL
	2021	OCTUBRE	1	7.807,55	2	FRANCE, ITALY
		AGOSTO	1	24.166,00	4	COLOMBIA, GERMANY, ITALY
	2020	DICIEMBRE	1	3.710,06	1	CHINA
		SETIEMBRE	2	6.618,62	1	PORTUGAL
		JUNIO	1	14.589,75	1	CHINA
		FEBRERO	1	16.629,15	2	PORTUGAL, SLOVAKIA

PUBLICACIÓN DIARIO "EL PERUANO"

Reporte Otros Créditos

Institución	OCT 2023		NOV 2023		DIC 2023		ENE 2024		FEB 2024		MAR 2024	
	Monto *	Dias V.	Monto *	Dias V.	Monto *	Dias V.	Monto *	Dias V.	Monto *	Dias V.	Monto *	Dias V.
Institución	ABR 2023		MAY 2023		JUN 2023		JUL 2023		AGO 2023		SET 2023	
	Monto *	Dias V.	Monto *	Dias V.	Monto *	Dias V.	Monto *	Dias V.	Monto *	Dias V.	Monto *	Dias V.

Reporte Otros Créditos por entidades

Sin Información