



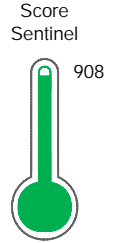
Reporte de Deudas

El reporte contiene solo los títulos seleccionados

- Información General
- Consulta Rápida
- Principales Acreedores
- Detalle Variación
- Posición Histórica
- Gráficos
- Rep. Vencidos
- Rep. SBS/Microf.
- SBS/Microf. Entidades
- Rectificaciones SBS
- Avalados/Avalistas
- Hechos de Importancia
- Documentos CCL
- Detalle de Vencidos
- Comercio Exterior
- Otros Créditos
- Otros Créd. Entidades
- Otros Rep. Negativos

RUC 20601606233 - VALMER SYSTEMS S.A.C.

Fecha Proceso	Tipo Doc.	N. Doc.	Nota	Deuda Total *	Var.	Actual	Previo	12m
21/02/2024	RUC	20601606233	0.000	1.827.295,82				



Excelente Puntaje

*** La persona consultada cuenta con los siguientes créditos e indicadores.**

- Línea de Crédito
- Está Avalado

Sentinel Sabio

Bancarizado: SI

Recomendación de Sentinel Sabio

Evaluación Crediticia



APROBAR
Producto Genérico

Detalle:

- Cumple con todas las reglas de evaluación

Cuota Estimada Mensual

S/ 84287,



Score Sentinel

Nivel de Riesgo

908



Excelente Puntaje

Recomendación:

Estadísticamente, en este nivel de score, 3 de 100 empresas podrían caer en incumplimiento en los próximos 12 meses

Información General

Datos Principales

24/01/2024: Última actualización de información reportada por SUNAT

Razón Social:	VALMER SYSTEMS S.A.C.		
Nombre Comercial:	VALMER SYSTEMS		
Tipo de Contribuyente:	SOCIEDAD ANONIMA CERRADA		
Estado de Contribuyente:	ACTIVO	Condición del Contribuyente:	HABIDO
Inicio de Actividades:	09/11/2016		
Tamaño contribuyente:	PRINCIPAL	Dependencia:	INTENDENCIA LIMA PRICO
Actividad Económica Principal	OTRAS ACTIVIDADES DE INFORMATICA.		
Actividad Económica Secundaria 1	CONSULTORES PROG. Y SUMIN. IN	Actividad Económica Secundaria 2	-
Fecha Inscripción RRPP:	25/10/2016	Número de Partida Registral:	-
Folio:	-	Asiento:	-

Agente de retención

Direcciones Registradas

Dirección	Fuente
AVENIDA MARISCAL JOSE DE LA MAR NRO 662 INT 403 URBANIZACION SANTA CRUZ MIRAFLORES - LIMA - LIMA (EDIFICIO SOHO 1)	SUNAT - DOMICILIO FISCAL

Representantes Legales

Nro Documento	Nombre de Representante	Act	Pre	12m	Fecha desde que ocupa Cargo	Cargo
46449817	VALIENTE NEYRA OSWALDO DARIO	●	●	●	24/10/2016	-

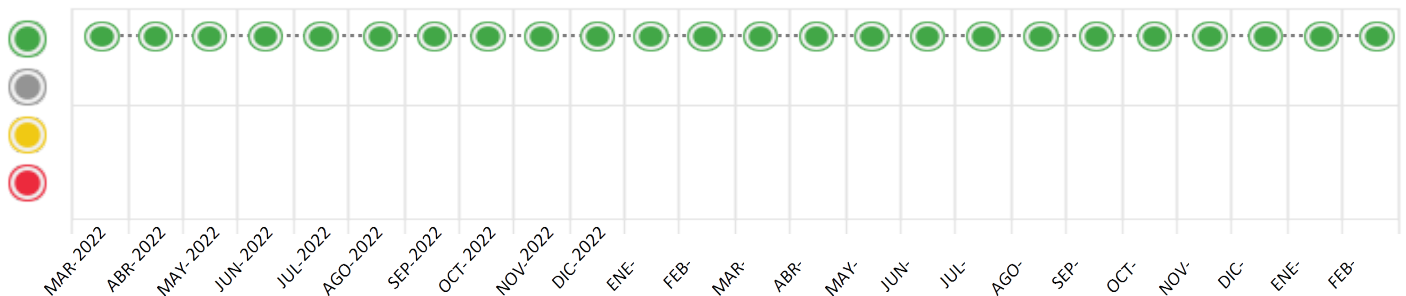
Consulta Rápida





Documento de identidad consultado

Fecha Proceso	Tipo Doc.	N. Doc.	Nombre o Raz. Social	Nota	Deuda Total *	Var.	Actual	Previo	12m
21/02/2024	RUC	20601606233	VALMER SYSTEMS S.A.C.	0.000	1.827.295,82	%	●	●	●

Montos expresados en unidades de soles*






Semáforos de los últimos 24 meses



Semáforo	Descripción
	No registra información de deudas
	Mínimo Riesgo: Sin deudas vencidas
	Mediano Riesgo: Deudas con poco atraso*
	Alto Riesgo: Deudas con atraso significativo*

*Semáforo deuda menor: Deuda vencida menor S/ 100 personas naturales o menor S/ 500 personas jurídicas

Verde: $0 < \text{Sem.} < 0.001$
 Amarillo: $0.001 < \text{Sem.} < 2$
 Rojo: $2 < \text{Sem.} < 6$

Variación	Descripción
	Variación Negativa: La nueva información reportada ha incrementado tu riesgo crediticio
	Variación Positiva: La nueva información ha mejorado tu posición de riesgo
	Variación Porcentual Positiva: El monto total reportado por la SBS/Microfinanzas o número de instituciones financieras ha aumentado
	Variación Porcentual Negativa: El monto total reportado por la SBS/Microfinanzas o número de instituciones financieras ha disminuido
	Aproximadamente igual o igual

Detalle de la deuda SBS/Microfinanzas

Entidad	Deuda Anterior			Deuda a FEB 2024				Rect. (1)	Disc.
	AGO 2023	NOV 2023	ENE 2024	Fecha Inf.	Calif. (2)	Monto *	Días Venc.		
	305.067,32	621.137,00	1.048.912,44	31/01/2024	NOR	0			
	193.055,35	384.699,59	376.224,68	31/01/2024	NOR	0			
	180.400,00	299.248,86	211.511,39	31/01/2024	NOR	0			
	216.480,00	651.516,47	150.777,00	31/01/2024	NOR	0			
	82.337,53	60.914,41	46.189,35	31/01/2024	NOR	0			
TOTAL	977.340,20	2.017.516,33	1.833.614,86			1.827.295,82			

(1) Ver detalle en el cuadro de Rectificaciones SBS

(2) NOR: Normal, CPP: Con Problemas Potenciales, DEF: Deficiente, DUD: Dudoso, PER: Pérdida, SCAL: Sin Calificación

Detalle de la deuda de Otros Créditos

Entidad	Deuda Anterior			Deuda a FEB 2024				Disc.
	AGO 2023	NOV 2023	ENE 2024	Fecha Inf.	Calif. (2)	Monto	Días Venc.	
TOTAL								

(2) NOR: Normal, CPP: Con Problemas Potenciales, DEF: Deficiente, DUD: Dudoso, PER: Pérdida, SCAL: Sin Calificación

Detalle de vencidos

# Doc	Fuente - Acreedor	Monto *	Días Venc.
-------	-------------------	---------	------------

Utilización de Líneas de Crédito

Instituciones	**	Línea Aprobada	Línea No Utilizada	Línea Utilizada	% L. Util.
BBVA	TOT		21.493,85		
SCOTIABANK	AVF		71.102,16		
SCOTIABANK	TCO	11.412,00			0%
SCOTIABANK	TOT		11.177,29		
TOTAL		11.412,00	103.773,30		0%

**(AVF): Avales y Fianzas, (TCO): Tarjetas de Crédito de Consumo, (TOT): Otras Tarjetas de Crédito

Principales Acreedores

Montos expresados en unidades de soles*

Resumen de Deudas

Descripción de la Deuda	Monto *	Días
Deuda total SBS al 31/01/2024	1.827.295,82	
% Calificación normal	100,00	
Peor Calificación (2)	NOR	
Otros Créditos	0,00	****

Detalle de deuda SBS/Microfinanzas

Institución SBS	Calif. (2)	Saldo *	% Ven.	Días Venc.	Rect.(1)
INTERBANK	NOR	1.048.912,44	0,00		
BBVA	NOR	376.772,03	0,00		
SCOTIABANK	NOR	212.082,44	0,00		
BANCO PICHINCHA	NOR	150.777,00	0,00		
BCP	NOR	38.751,91	0,00		
Deuda Total SBS/MicroFinanzas		1.827.295,82	0		

Detalle de Riesgos SBS/Microfinanzas

Concepto	Saldo *
Deuda Directa	140.174,70
Deuda Indirecta	1.687.121,12
Deuda Castigada	0,00
Deuda Total SBS/MicroFinanzas	1.827.295,82
Línea Tarj.Cred. No utilizada	32.671,14
Total Riesgo SBS/MicroFinanzas	1.859.966,96

Detalle de deuda Otros Créditos

Empresa	Calif. (2)	Saldo *	% Ven.	Días Venc.	Disc.
Deuda Total Otros Créditos		0,00	0		

Detalle de vencidos

# Doc	Fuente - Acreedor	Monto *	Días Venc.
-------	-------------------	---------	------------

Detalle Variación

Montos expresados en unidades de soles*

Resumen de la variación

Descripción de la deuda	19/01/2024	21/02/2024	Variación
Score	0.000	0.000	0.000
Nro. Entidades SBS/Microf.	5	5	0
Riesgo Total SBS/Microf. *	1.833.614,86	1.827.295,82	
Deuda Directa	149.185,09	140.174,70	-9.010,39
Deuda Indirecta	1.684.429,77	1.687.121,12	2.691,35
Deuda Castigada	0,00	0,00	0,00

Variación del Riesgo Total SBS/Microf. *	Antes	21/02/2024	Variación
Último Mes	1.833.614,86	1.827.295,82	-6.319,04
Último Trimestre	2.017.516,33	1.827.295,82	-190.220,51
Último Semestre	977.340,20	1.827.295,82	849.955,62
Último Año	589.980,35	1.827.295,82	1.237.315,47

Calificación SBS/Microf.	19/01/2024	21/02/2024	Variación
% NOR (Normal)	100.00	100.00	0.00
% CPP (Con Problemas Potenciales)	0.00	0.00	0.00
% DEF (Deficiente)	0.00	0.00	0.00
% DUD (Dudoso)	0.00	0.00	0.00
% PER (Pérdida)	0.00	0.00	0.00

Deuda vencida *	19/01/2024	21/02/2024	Variación
Total deuda vencida	0,00	0,00	0,00
Deuda por Otros Créditos *	19/01/2024	21/02/2024	Variación



Total deuda otros créditos	0,00	0,00	0,00
----------------------------	------	------	------

Detalle de la variación			
Fuente - Acreedor *	19/01/2024	21/02/2024	Variación

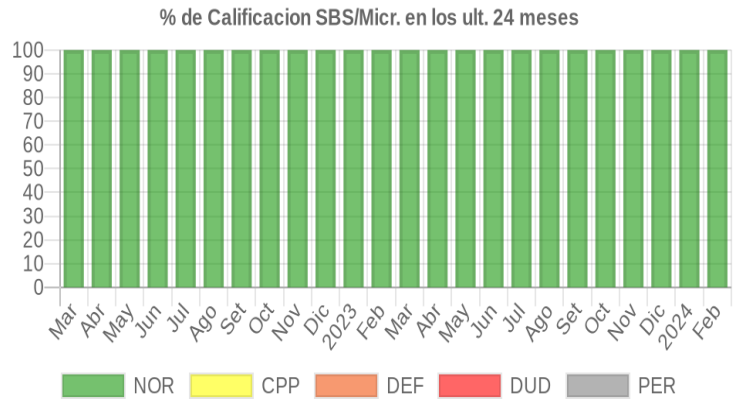
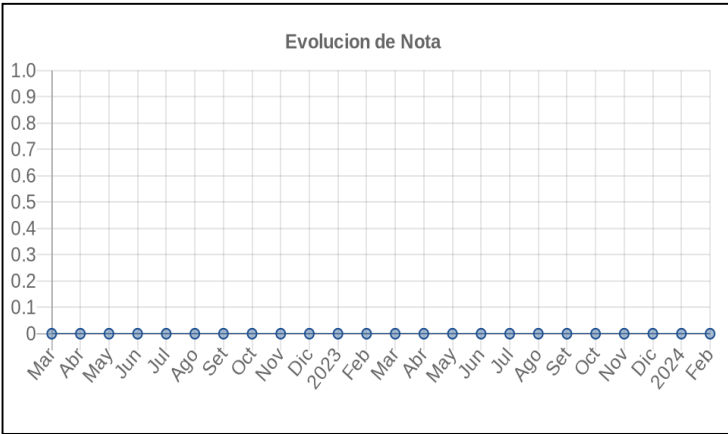
Posición Histórica

Montos expresados en unidades de soles*

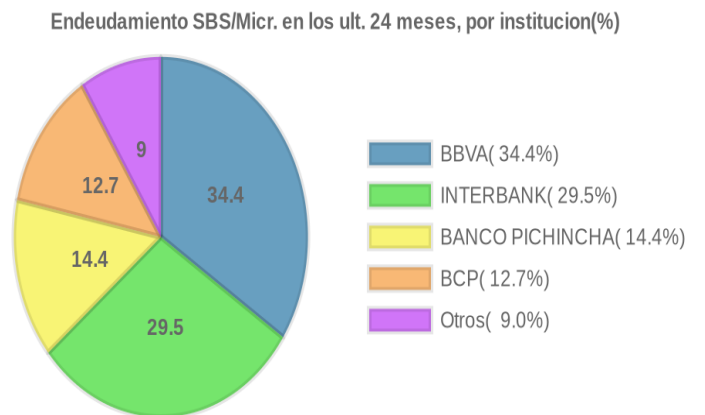
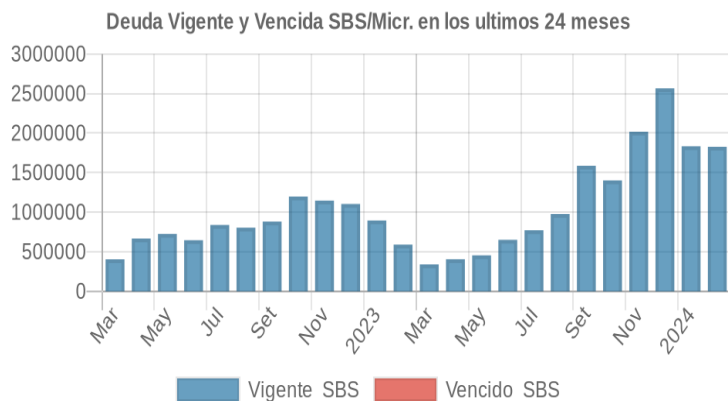
Fecha de Proceso	Sema. Actual	Sem. Riesgo	Var.	Superintendencia de Banca y Seguros (SBS/Microfinan.)				Otros Créditos	Otros Vencidos *				Ctas. Cerr./Anu.		Otros Repor. Negati.		
				# Enti.	Deuda Total *	% Cali. normal	Peor Califi. (2)		Deuda Vencida *	Protestos	Docs. Impagos	Deuda Tributaria	Deuda Laboral	Cta. Cte.		Tar. Créd.	
21/02/2024	●	0.000	⚠	5	1.827.295,82	100.00	NOR	0,00	0,00	0,00	0,00	0,00	0,00	0	0	0	
19/01/2024	●	0.000	⚠	5	1.833.614,86	100.00	NOR	0,00	0,00	0,00	0,00	0,00	0,00	0,00	0	0	0
22/12/2023	●	0.000	⚠	5	2.566.028,57	100.00	NOR	0,00	0,00	0,00	0,00	0,00	0,00	0,00	0	0	0
23/11/2023	●	0.000	⚠	5	2.017.516,33	100.00	NOR	0,00	0,00	0,00	0,00	0,00	0,00	0,00	0	0	0
23/10/2023	●	0.000	⚠	5	1.402.166,82	100.00	NOR	0,00	0,00	0,00	0,00	0,00	0,00	0,00	0	0	0
21/09/2023	●	0.000	⚠	5	1.587.287,40	100.00	NOR	0,00	0,00	0,00	0,00	0,00	0,00	0,00	0	0	0
24/08/2023	●	0.000	⚠	5	977.340,20	100.00	NOR	0,00	0,00	0,00	0,00	0,00	0,00	0,00	0	0	0
24/07/2023	●	0.000	⚠	4	772.058,17	100.00	NOR	0,00	0,00	0,00	0,00	0,00	0,00	0,00	0	0	0
22/06/2023	●	0.000	⚠	3	650.793,19	100.00	NOR	0,00	0,00	0,00	0,00	0,00	0,00	0,00	0	0	0
22/05/2023	●	0.000	⚠	3	454.410,57	100.00	NOR	0,00	0,00	0,00	0,00	0,00	0,00	0,00	0	0	0
24/04/2023	●	0.000	⚠	3	404.889,95	100.00	NOR	0,00	0,00	0,00	0,00	0,00	0,00	0,00	0	0	0
22/03/2023	●	0.000	⚠	3	339.955,88	100.00	NOR	0,00	0,00	0,00	0,00	0,00	0,00	0,00	0	0	0
21/02/2023	●	0.000	⚠	3	589.980,35	100.00	NOR	0,00	0,00	0,00	0,00	0,00	0,00	0,00	0	0	0
23/01/2023	●	0.000	⚠	3	895.558,36	100.00	NOR	0,00	0,00	0,00	0,00	0,00	0,00	0,00	0	0	0
22/12/2022	●	0.000	⚠	4	1.103.950,98	100.00	NOR	0,00	0,00	0,00	0,00	0,00	0,00	0,00	0	0	0
23/11/2022	●	0.000	⚠	4	1.146.684,67	100.00	NOR	0,00	0,00	0,00	0,00	0,00	0,00	0,00	0	0	0
24/10/2022	●	0.000	⚠	4	1.197.709,59	100.00	NOR	0,00	0,00	0,00	0,00	0,00	0,00	0,00	0	0	0
22/09/2022	●	0.000	⚠	4	882.035,92	100.00	NOR	0,00	0,00	0,00	0,00	0,00	0,00	0,00	0	0	0
22/08/2022	●	0.000	⚠	3	804.461,91	100.00	NOR	0,00	0,00	0,00	0,00	0,00	0,00	0,00	0	0	0
22/07/2022	●	0.000	⚠	3	838.684,96	100.00	NOR	0,00	0,00	0,00	0,00	0,00	0,00	0,00	0	0	0
23/06/2022	●	0.000	⚠	3	645.939,93	100.00	NOR	0,00	0,00	0,00	0,00	0,00	0,00	0,00	0	0	0
23/05/2022	●	0.000	⚠	3	725.331,48	100.00	NOR	0,00	0,00	0,00	0,00	0,00	0,00	0,00	0	0	0
25/04/2022	●	0.000	⚠	3	667.749,79	100.00	NOR	0,00	0,00	0,00	0,00	0,00	0,00	0,00	0	0	0
22/03/2022	●	0.000	⚠	3	404.411,39	100.00	NOR	0,00	0,00	0,00	0,00	0,00	0,00	0,00	0	0	0

Gráficos

Montos expresados en unidades de soles*



NOR: Normal, CPP: Con Problemas Potenciales, DEF: Deficiente, DUD: Dudoso, PER: Pérdida, SCAL: Sin Calificación



Reporte de Vencidos

Montos expresados en unidades de soles*

Fuente - Acreedor	NOV 2023			DIC 2023			ENE 2024			FEB 2024		
	# Docs.	Monto *	Dias V.	# Docs.	Monto *	Dias V.	# Docs.	Monto *	Dias V.	# Docs.	Monto *	Dias V.

Montos expresados en unidades de soles*

Fuente - Acreedor	JUL 2023			AGO 2023			SET 2023			OCT 2023		
	# Docs.	Monto *	Dias V.	# Docs.	Monto *	Dias V.	# Docs.	Monto *	Dias V.	# Docs.	Monto *	Dias V.

Montos expresados en unidades de soles*

Fuente - Acreedor	MAR 2023			ABR 2023			MAY 2023			JUN 2023		
	# Docs.	Monto *	Dias V.	# Docs.	Monto *	Dias V.	# Docs.	Monto *	Dias V.	# Docs.	Monto *	Dias V.

Reporte SBS/Microfinanzas

Montos expresados en unidades de soles*

Última fecha reportada por la SBS : 31/01/2024

ÚLTIMOS 6 MESES		SET 2023 (SBS: AGO 2023)	OCT 2023 (SBS: SET 2023)	NOV 2023 (SBS: OCT 2023)	DIC 2023 (SBS: NOV 2023)	ENE 2024 (SBS: DIC 2023)	FEB 2024 (SBS: ENE 2024)
NOR (Normal)		100.00	100.00	100.00	100.00	100.00	100.00
% Porcentaje de	CPP (Con Problemas Pote.)	0.00	0.00	0.00	0.00	0.00	0.00
	DEF (Deficiente)	0.00	0.00	0.00	0.00	0.00	0.00
Calificación	DUD (Dudoso)	0.00	0.00	0.00	0.00	0.00	0.00
	PER (Pérdida)	0.00	0.00	0.00	0.00	0.00	0.00

Institución	SET 2023 (SBS: AGO 2023)		OCT 2023 (SBS: SET 2023)		NOV 2023 (SBS: OCT 2023)		DIC 2023 (SBS: NOV 2023)		ENE 2024 (SBS: DIC 2023)		FEB 2024 (SBS: ENE 2024)	
	Monto *	Dias V.	Monto *	Dias V.	Monto *	Dias V.	Monto *	Dias V.	Monto *	Dias V.	Monto *	Dias V.
INTERBANK	259.703,24		94.512,00		621.137,00		1.088.137,00		1.048.912,44		1.048.912,44	
BBVA	193.978,45		170.868,59		384.699,59		384.449,64		376.224,68		376.772,03	
SCOTIABANK	184.750,00		189.650,00		299.248,86		388.568,89		211.511,39		212.082,44	
BANCO PICHINCHA	873.521,10	4	878.992,47	6	651.516,47	7	651.277,00		150.777,00		150.777,00	
BCP	75.334,61		68.143,76		60.914,41		53.596,04		46.189,35		38.751,91	
MIBCO												
TOTAL	1.587.287,40	4	1.402.166,82	6	2.017.516,33	7	2.566.028,57		1.833.614,86		1.827.295,82	

Última fecha reportada por la SBS : 31/01/2024

Operación	SET 2023 (SBS: AGO 2023)		OCT 2023 (SBS: SET 2023)		NOV 2023 (SBS: OCT 2023)		DIC 2023 (SBS: NOV 2023)		ENE 2024 (SBS: DIC 2023)		FEB 2024 (SBS: ENE 2024)	
	Monto *	Dias V.	Monto *	Dias V.	Monto *	Dias V.	Monto *	Dias V.	Monto *	Dias V.	Monto *	Dias V.
RESUMEN												
- Total Deuda	1.587.287,40	4	1.402.166,82	6	2.017.516,33	7	2.566.028,57		1.833.614,86		1.827.295,82	
- Línea No Utilizada	16.231,39		16.890,58		16.979,83		17.233,99		91.003,54		103.773,30	
- Línea Otorgada											11.412,00	
- Garantías	647.869,00		492.969,00		1.024.481,00		1.123.300,00		1.548.241,00		1.558.216,00	
CREDITOS DIRECTOS												
- CRÉDITOS VIGENTES	495.928,26	4	498.473,38	6	265.936,43	7	350.338,33		149.185,09		140.174,70	
-- MedE: Cred. Rev. Línea Tarj. Crédito	13.599,55		12.964,15		12.882,55		12.669,32		7.925,08		8.673,29	
-- MedE: Sobregiros CC	597,61	4	135,47	6	254,97	7					34,51	
-- MedE: Préstamos	260.031,10		257.793,76		252.798,91		240.396,04		46.189,35		38.717,40	
--- No Revolventes	260.031,10		257.793,76		252.798,91		240.396,04		46.189,35		38.717,40	
-- MedE: Arrendamiento Financ							97.272,97		95.070,66		92.749,50	
-- MedE: Otros Créditos	221.700,00		227.580,00									
CREDITOS INDIRECTOS												
- Cartas Fianza Otorgadas	1.091.359,14		903.693,44		1.751.579,90		2.215.690,24		1.684.429,77		1.687.121,12	
LINEA NO UTIL. Y CRED. NO DESEMB.												
- LinCredAvales Fianzas									69.009,35		71.102,16	
- LinCredTarjeta Crédito	16.231,39		16.890,58		16.979,83		17.233,99		21.994,19		32.671,14	

LINEAS OTORGADAS							
- LíneasTarjetasC							11.412,00
GARANTIAS							
- GARANTIAS RECIBIDAS	647.870,57	492.970,16	1.024.482,80	1.123.302,63	1.548.243,15	1.558.218,37	
-- 1eraGEquipoTransporte				107.194,90	107.194,90	107.194,90	
-- OtrasGtiasNoPref	188,63	189,37	351,96	2.686,99	2.687,10	2.687,23	
-- GtiasNoPref(AvalyFianza)	647.681,94	492.780,79	1.024.130,84	1.013.420,74	1.438.361,15	1.448.336,24	

Montos expresados en unidades de soles*

Última fecha reportada por la SBS : 31/01/2024

6 MESES ANTERIORES		MAR 2023 (SBS: FEB 2023)	ABR 2023 (SBS: MAR 2023)	MAY 2023 (SBS: ABR 2023)	JUN 2023 (SBS: MAY 2023)	JUL 2023 (SBS: JUN 2023)	AGO 2023 (SBS: JUL 2023)
% Porcentaje	NOR (Normal)	100.00	100.00	100.00	100.00	100.00	100.00
de	CPP (Con Problemas Pote.)	0.00	0.00	0.00	0.00	0.00	0.00
Calificación	DEF (Deficiente)	0.00	0.00	0.00	0.00	0.00	0.00
	DUD (Dudoso)	0.00	0.00	0.00	0.00	0.00	0.00
	PER (Pérdida)	0.00	0.00	0.00	0.00	0.00	0.00

Institución	MAR 2023 (SBS: FEB 2023)		ABR 2023 (SBS: MAR 2023)		MAY 2023 (SBS: ABR 2023)		JUN 2023 (SBS: MAY 2023)		JUL 2023 (SBS: JUN 2023)		AGO 2023 (SBS: JUL 2023)	
	Monto *	Dias V.	Monto *	Dias V.	Monto *	Dias V.	Monto *	Dias V.	Monto *	Dias V.	Monto *	Dias V.
INTERBANK	51.002,54		149.202,74		210.883,76		350.629,48		305.429,14		305.067,32	
BBVA	172.322,03		145.814,67		140.427,73		203.906,83		195.882,52		193.055,35	
SCOTIABANK									181.400,00		180.400,00	
BANCO PICHINCHA											216.480,00	
BCP	116.631,31		109.872,54		103.099,08		96.256,88		89.346,51		82.337,53	
MIBCO												
TOTAL	339.955,88		404.889,95		454.410,57		650.793,19		772.058,17		977.340,20	

Última fecha reportada por la SBS : 31/01/2024

Operación	MAR 2023 (SBS: FEB 2023)		ABR 2023 (SBS: MAR 2023)		MAY 2023 (SBS: ABR 2023)		JUN 2023 (SBS: MAY 2023)		JUL 2023 (SBS: JUN 2023)		AGO 2023 (SBS: JUL 2023)	
	Monto *	Dias V.	Monto *	Dias V.	Monto *	Dias V.	Monto *	Dias V.	Monto *	Dias V.	Monto *	Dias V.
RESUMEN												
- Total Deuda	339.955,88		404.889,95		454.410,57		650.793,19		772.058,17		977.340,20	
- Línea No Utilizada	156.910,08		162.159,86		164.543,04		165.359,24		17.436,98		17.137,14	
- Garantías	171.959,00		209.898,00		267.750,00		403.893,00		735.795,00		684.097,00	
CREDITOS DIRECTOS												
- CREDITOS VIGENTES	190.861,10		140.273,48		127.848,88		116.982,41		286.250,13		491.893,98	
-- MedE: Cred.Rev.LíneaTarj.Crédito	22.812,38		17.578,13		15.209,23		14.400,41		12.367,69		12.676,45	
-- MedE: SobregirosCC			33,18				13,80					
-- MedE: Préstamos	151.892,25		109.839,36		103.099,08		96.243,08		270.746,51		262.737,53	
-- NoRevolventes	151.892,25		109.839,36		103.099,08		96.243,08		270.746,51		262.737,53	
-- MedE: ArrendamientoFinanc	16.156,47		12.822,81		9.540,57		6.325,12		3.135,93			
-- MedE: OtrosCréditos											216.480,00	
CREDITOS INDIRECTOS												
- CartasFianzaOtorgadas	149.094,78		264.616,47		326.561,69		533.810,78		485.808,04		485.446,22	
LINEA NO UTIL. Y CRED. NO DESEMB.												
- LinCredPréstamos	150.000,00		150.000,00		150.000,00		150.000,00					
- LinCredTarjetaCrédito	6.910,08		12.159,86		14.543,04		15.359,24		17.436,98		17.137,14	
GARANTIAS												
- GARANTIAS RECIBIDAS	171.961,48		209.900,55		267.752,23		403.894,96		735.796,95		684.098,91	
-- 1eraGEquipoTransporte	48.365,73		47.806,59		47.209,33		46.751,85		46.103,75			
-- SeguroCrédito	21.156,56											
-- OtrasGtiasNoPref	19,24		68,41		118,57		188,51		188,13		187,98	
-- GtiasNoPref(AvalyFianza)	102.419,95		162.025,55		220.424,33		356.954,60		689.505,07		683.910,93	

Reporte SBS/Microfinanzas por entidades

Reportado por : INTERBANK



Última fecha reportada por la SBS : 31/01/2024

Operación	SET 2023 (SBS: AGO2023)		OCT 2023 (SBS: SET2023)		NOV 2023 (SBS: OCT2023)		DIC 2023 (SBS: NOV2023)		ENE 2024 (SBS: DIC2023)		FEB 2024 (SBS: ENE2024)	
	Monto *	Dias V.	Monto *	Dias V.	Monto *	Dias V.	Monto *	Dias V.	Monto *	Dias V.	Monto *	Dias V.
Calificación (2)	NOR		NOR		NOR		NOR		NOR		NOR	
RESUMEN												
- Total Deuda	259.703,24		94.512,00		621.137,00		1.088.137,00		1.048.912,44		1.048.912,44	
- Garantías	259.891,00		94.701,00		621.488,00		623.823,00		1.051.599,00		1.051.599,00	
CREDITOS INDIRECTOS												
- CartasFianzaOtorgadas	259.703,24		94.512,00		621.137,00		1.088.137,00		1.048.912,44		1.048.912,44	
GARANTIAS												
- GARANTIAS RECIBIDAS	259.891,87		94.701,37		621.488,96		623.823,99		1.051.599,54		1.051.599,67	
-- OtrasGtiasNoPref	188,63		189,37		351,96		2.686,99		2.687,10		2.687,23	
-- GtiasNoPref(AvalyFianza)	259.703,24		94.512,00		621.137,00		621.137,00		1.048.912,44		1.048.912,44	

Última fecha reportada por la SBS : 31/01/2024

Operación	MAR 2023 (SBS: FEB2023)		ABR 2023 (SBS: MAR2023)		MAY 2023 (SBS: ABR2023)		JUN 2023 (SBS: MAY2023)		JUL 2023 (SBS: JUN2023)		AGO 2023 (SBS: JUL2023)	
	Monto *	Dias V.	Monto *	Dias V.	Monto *	Dias V.	Monto *	Dias V.	Monto *	Dias V.	Monto *	Dias V.
Calificación (2)	NOR		NOR		NOR		NOR		NOR		NOR	
RESUMEN												
- Total Deuda	51.002,54		149.202,74		210.883,76		350.629,48		305.429,14		305.067,32	
- Garantías	51.021,00		149.270,00		211.001,00		350.817,00		305.617,00		305.254,00	
CREDITOS INDIRECTOS												
- CartasFianzaOtorgadas	51.002,54		149.202,74		210.883,76		350.629,48		305.429,14		305.067,32	
GARANTIAS												
- GARANTIAS RECIBIDAS	51.021,78		149.271,15		211.002,33		350.817,99		305.617,27		305.255,30	
-- OtrasGtiasNoPref	19,24		68,41		118,57		188,51		188,13		187,98	
-- GtiasNoPref(AvalyFianza)	51.002,54		149.202,74		210.883,76		350.629,48		305.429,14		305.067,32	

Reportado por : BBVA

Última fecha reportada por la SBS : 31/01/2024

Operación	SET 2023 (SBS: AGO2023)		OCT 2023 (SBS: SET2023)		NOV 2023 (SBS: OCT2023)		DIC 2023 (SBS: NOV2023)		ENE 2024 (SBS: DIC2023)		FEB 2024 (SBS: ENE2024)	
	Monto *	Dias V.	Monto *	Dias V.	Monto *	Dias V.	Monto *	Dias V.	Monto *	Dias V.	Monto *	Dias V.
Calificación (2)	NOR		NOR		NOR		NOR		NOR		NOR	
RESUMEN												
- Total Deuda	193.978,45		170.868,59		384.699,59		384.449,64		376.224,68		376.772,03	
- Línea No Utilizada	16.231,39		16.890,58		16.979,83		17.233,99		21.994,19		21.493,85	
CREDITOS DIRECTOS												
- CRÉDITOS VIGENTES	13.599,55		12.964,15		12.882,55		12.669,32		7.925,08		8.438,23	
-- MedE: Cred. Rev. Línea Tarj. Crédito	13.599,55		12.964,15		12.882,55		12.669,32		7.925,08		8.438,23	
CREDITOS INDIRECTOS												
- CartasFianzaOtorgadas	180.378,90		157.904,44		371.817,04		371.780,32		368.299,60		368.333,80	
LÍNEA NO UTIL. Y CRED. NO DESEMB.												
- LinCredTarjetaCrédito	16.231,39		16.890,58		16.979,83		17.233,99		21.994,19		21.493,85	

Última fecha reportada por la SBS : 31/01/2024

Operación	MAR 2023 (SBS: FEB2023)		ABR 2023 (SBS: MAR2023)		MAY 2023 (SBS: ABR2023)		JUN 2023 (SBS: MAY2023)		JUL 2023 (SBS: JUN2023)		AGO 2023 (SBS: JUL2023)	
	Monto *	Dias V.	Monto *	Dias V.	Monto *	Dias V.	Monto *	Dias V.	Monto *	Dias V.	Monto *	Dias V.
Calificación (2)	NOR		NOR		NOR		NOR		NOR		NOR	
RESUMEN												
- Total Deuda	172.322,03		145.814,67		140.427,73		203.906,83		195.882,52		193.055,35	
- Línea No Utilizada	156.910,08		162.159,86		164.543,04		165.359,24		17.436,98		17.137,14	
- Garantías	120.938,00		60.628,00		56.749,00		53.076,00		49.238,00			
CREDITOS DIRECTOS												
- CRÉDITOS VIGENTES	74.229,79		30.400,94		24.749,80		20.725,53		15.503,62		12.676,45	
-- MedE: Cred. Rev. Línea Tarj. Crédito	22.812,38		17.578,13		15.209,23		14.400,41		12.367,69		12.676,45	
-- MedE: Préstamos	35.260,94											
--- NoRevolventes	35.260,94											
-- MedE: Arrendamiento Financ	16.156,47		12.822,81		9.540,57		6.325,12		3.135,93			
CREDITOS INDIRECTOS												
- CartasFianzaOtorgadas	98.092,24		115.413,73		115.677,93		183.181,30		180.378,90		180.378,90	



LINEA NO UTIL. Y CRED. NO DESEMB.												
- LinCredPréstamos	150.000,00		150.000,00		150.000,00		150.000,00					
- LinCredTarjetaCrédito	6.910,08		12.159,86		14.543,04		15.359,24		17.436,98		17.137,14	
GARANTIAS												
- GARANTIAS RECIBIDAS	120.939,70		60.629,40		56.749,90		53.076,97		49.239,68			
-- 1eraGEquipoTransporte	48.365,73		47.806,59		47.209,33		46.751,85		46.103,75			
-- SeguroCrédito	21.156,56											
-- GtíasNoPref(AvalyFianza)	51.417,41		12.822,81		9.540,57		6.325,12		3.135,93			

Reportado por : SCOTIABANK

Última fecha reportada por la SBS : 31/01/2024

Operación	SET 2023 (SBS: AGO2023)		OCT 2023 (SBS: SET2023)		NOV 2023 (SBS: OCT2023)		DIC 2023 (SBS: NOV2023)		ENE 2024 (SBS: DIC2023)		FEB 2024 (SBS: ENE2024)	
	Monto *	Dias V.	Monto *	Dias V.	Monto *	Dias V.	Monto *	Dias V.	Monto *	Dias V.	Monto *	Dias V.
Calificación (2)	NOR		NOR		NOR		NOR		NOR		NOR	
RESUMEN												
- Total Deuda	184.750,00		189.650,00		299.248,86		388.568,89		211.511,39		212.082,44	
- Línea No Utilizada									69.009,35		82.279,45	
- Línea Otorgada											11.412,00	
- Garantías	387.975,00		398.265,00		402.990,00		499.474,00		496.639,00		506.614,00	
CREDITOS DIRECTOS												
- CRÉDITOS VIGENTES	184.750,00		189.650,00		191.900,00		284.072,97		95.070,66		92.984,56	
-- MedE: Cred. Rev. Línea Tarj. Crédito											235,06	
-- MedE: Préstamos	184.750,00		189.650,00		191.900,00		186.800,00					
--- NoRevolventes	184.750,00		189.650,00		191.900,00		186.800,00					
-- MedE: Arrendamiento Financ							97.272,97		95.070,66		92.749,50	
CREDITOS INDIRECTOS												
- Cartas Fianza Otorgadas					107.348,86		104.495,92		116.440,73		119.097,88	
LINEA NO UTIL. Y CRED. NO DESEMB.												
- LinCredAvalyFianzas									69.009,35		71.102,16	
- LinCredTarjetaCrédito											11.177,29	
LINEAS OTORGADAS												
- Líneas Tarjetas C											11.412,00	
GARANTIAS												
- GARANTIAS RECIBIDAS	387.975,00		398.265,00		402.990,00		499.474,90		496.639,90		506.614,90	
-- 1eraGEquipoTransporte							107.194,90		107.194,90		107.194,90	
-- GtíasNoPref(AvalyFianza)	387.975,00		398.265,00		402.990,00		392.280,00		389.445,00		399.420,00	

Última fecha reportada por la SBS : 31/01/2024

Operación	MAR 2023 (SBS: FEB2023)		ABR 2023 (SBS: MAR2023)		MAY 2023 (SBS: ABR2023)		JUN 2023 (SBS: MAY2023)		JUL 2023 (SBS: JUN2023)		AGO 2023 (SBS: JUL2023)	
	Monto *	Dias V.	Monto *	Dias V.	Monto *	Dias V.	Monto *	Dias V.	Monto *	Dias V.	Monto *	Dias V.
Calificación (2)									NOR		NOR	
RESUMEN												
- Total Deuda									181.400,00		180.400,00	
- Garantías									380.940,00		378.840,00	
CREDITOS DIRECTOS												
- CRÉDITOS VIGENTES									181.400,00		180.400,00	
-- MedE: Préstamos									181.400,00		180.400,00	
--- NoRevolventes									181.400,00		180.400,00	
GARANTIAS												
- GARANTIAS RECIBIDAS									380.940,00		378.840,00	
-- GtíasNoPref(AvalyFianza)									380.940,00		378.840,00	

Reportado por : BANCO PICHINCHA

Última fecha reportada por la SBS : 31/01/2024

Operación	SET 2023 (SBS: AGO2023)		OCT 2023 (SBS: SET2023)		NOV 2023 (SBS: OCT2023)		DIC 2023 (SBS: NOV2023)		ENE 2024 (SBS: DIC2023)		FEB 2024 (SBS: ENE2024)	
	Monto *	Dias V.	Monto *	Dias V.	Monto *	Dias V.	Monto *	Dias V.	Monto *	Dias V.	Monto *	Dias V.
Calificación (2)	NOR		NOR		NOR		NOR		NOR		NOR	
RESUMEN												
- Total Deuda	873.521,10	4	878.992,47	6	651.516,47	7	651.277,00		150.777,00		150.777,00	
- Garantías	3,00		3,00		3,00		3,00		3,00		3,00	



CREDITOS DIRECTOS											
- CREDITOS VIGENTES	222.244,10	4	227.715,47	6	239,47	7					
-- MedE: SobregirosCC	544,10	4	135,47	6	239,47	7					
-- MedE: OtrosCréditos	221.700,00		227.580,00								
CREDITOS INDIRECTOS											
- CartasFianzaOtorgadas	651.277,00		651.277,00		651.277,00		651.277,00		150.777,00		150.777,00
GARANTIAS											
- GARANTIAS RECIBIDAS	3,70		3,79		3,84		3,74		3,71		3,80
-- GtiasNoPref(AvalyFianza)	3,70		3,79		3,84		3,74		3,71		3,80

Última fecha reportada por la SBS : 31/01/2024

Operación	MAR 2023 (SBS: FEB2023)		ABR 2023 (SBS: MAR2023)		MAY 2023 (SBS: ABR2023)		JUN 2023 (SBS: MAY2023)		JUL 2023 (SBS: JUN2023)		AGO 2023 (SBS: JUL2023)	
	Monto *	Dias V.	Monto *	Dias V.	Monto *	Dias V.	Monto *	Dias V.	Monto *	Dias V.	Monto *	Dias V.
Calificación (2)												NOR
RESUMEN												
- Total Deuda												216.480,00
- Garantías												3,00
CREDITOS DIRECTOS												
- CREDITOS VIGENTES												216.480,00
-- MedE: OtrosCréditos												216.480,00
GARANTIAS												
- GARANTIAS RECIBIDAS												3,61
-- GtiasNoPref(AvalyFianza)												3,61

Reportado por : BCP

Última fecha reportada por la SBS : 31/01/2024

Operación	SET 2023 (SBS: AGO2023)		OCT 2023 (SBS: SET2023)		NOV 2023 (SBS: OCT2023)		DIC 2023 (SBS: NOV2023)		ENE 2024 (SBS: DIC2023)		FEB 2024 (SBS: ENE2024)	
	Monto *	Dias V.	Monto *	Dias V.	Monto *	Dias V.	Monto *	Dias V.	Monto *	Dias V.	Monto *	Dias V.
Calificación (2)	NOR		NOR		NOR		NOR		NOR		NOR	
RESUMEN												
- Total Deuda	75.334,61		68.143,76		60.914,41		53.596,04		46.189,35		38.751,91	
CREDITOS DIRECTOS												
- CREDITOS VIGENTES	75.334,61		68.143,76		60.914,41		53.596,04		46.189,35		38.751,91	
-- MedE: SobregirosCC	53,51				15,50						34,51	
-- MedE: Préstamos	75.281,10		68.143,76		60.898,91		53.596,04		46.189,35		38.717,40	
--- NoRevolventes	75.281,10		68.143,76		60.898,91		53.596,04		46.189,35		38.717,40	

Última fecha reportada por la SBS : 31/01/2024

Operación	MAR 2023 (SBS: FEB2023)		ABR 2023 (SBS: MAR2023)		MAY 2023 (SBS: ABR2023)		JUN 2023 (SBS: MAY2023)		JUL 2023 (SBS: JUN2023)		AGO 2023 (SBS: JUL2023)	
	Monto *	Dias V.	Monto *	Dias V.	Monto *	Dias V.	Monto *	Dias V.	Monto *	Dias V.	Monto *	Dias V.
Calificación (2)	NOR		NOR		NOR		NOR		NOR		NOR	
RESUMEN												
- Total Deuda	116.631,31		109.872,54		103.099,08		96.256,88		89.346,51		82.337,53	
CREDITOS DIRECTOS												
- CREDITOS VIGENTES	116.631,31		109.872,54		103.099,08		96.256,88		89.346,51		82.337,53	
-- MedE: SobregirosCC			33,18				13,80					
-- MedE: Préstamos	116.631,31		109.839,36		103.099,08		96.243,08		89.346,51		82.337,53	
--- NoRevolventes	116.631,31		109.839,36		103.099,08		96.243,08		89.346,51		82.337,53	

Reportado por : MIBCO

Última fecha reportada por la SBS : 31/01/2024

Operación	SET 2023 (SBS: AGO2023)		OCT 2023 (SBS: SET2023)		NOV 2023 (SBS: OCT2023)		DIC 2023 (SBS: NOV2023)		ENE 2024 (SBS: DIC2023)		FEB 2024 (SBS: ENE2024)	
	Monto *	Dias V.	Monto *	Dias V.	Monto *	Dias V.	Monto *	Dias V.	Monto *	Dias V.	Monto *	Dias V.
Calificación (2)												
RESUMEN												

Última fecha reportada por la SBS : 31/01/2024

Operación	MAR 2023 (SBS: FEB2023)		ABR 2023 (SBS: MAR2023)		MAY 2023 (SBS: ABR2023)		JUN 2023 (SBS: MAY2023)		JUL 2023 (SBS: JUN2023)		AGO 2023 (SBS: JUL2023)	
	Monto *	Días V.	Monto *	Días V.	Monto *	Días V.	Monto *	Días V.	Monto *	Días V.	Monto *	Días V.
Calificación (2)												
RESUMEN												

Rectificaciones SBS

Entidad	Periodo SBS	Cuenta	Concepto Rectificación	Dice	Debe Decir
---------	-------------	--------	------------------------	------	------------

Aval/Codeudor

Montos expresados en unidades de soles*

Es Avalista de:

Información reportada por la SBS al 31/01/2024

Tipo Doc	Nro Documento	Nombre/Razón Social	Act	Pre	12m
----------	---------------	---------------------	-----	-----	-----

Montos expresados en unidades de soles*

Quiénes lo Avalan:

Información reportada por la SBS al 31/01/2024

Tipo Doc	Nro Documento	Nombre/Razón Social	Act	Pre	12m
DNI	46449817	VALIENTE NEYRA OSWALDO DARIO	●	●	●
Institución SBS		Calif. (2)	Saldo *		
SCOTIABANK PERU S A A		NOR	399.420,00		
BANCO PICHINCHA		NOR	3,80		
BANCO INTERNACIONAL DEL PERÚ		NOR	1.048.912,44		

Montos expresados en unidades de soles*

Es Avalista de:

Información Reportada por Entidades de Microfinanzas / Otros Créditos

Tipo Doc	Nro Documento	Nombre/Razón Social	Act	Pre	12m
----------	---------------	---------------------	-----	-----	-----

Montos expresados en unidades de soles*

Quiénes lo Avalan:

Información Reportada por Entidades de Microfinanzas / Otros Créditos

Tipo Doc	Nro Documento	Nombre/Razón Social	Act	Pre	12m
----------	---------------	---------------------	-----	-----	-----

Documentos Protestados como Deudor/Aceptante

Montos expresados en unidades*

Reportado por la Cámara de Comercio de Lima (CCL)

Documentos Protestados sin Regularizar

# Doc	Monto (S/) *	Max Días Venc.
Total:	0	0,00

Tipo de Cambio 3.780

Nro. Secuencia	Tip. ** Reg.	Acreeedor/Girador	Tipo Doc.	Moneda	Monto *	Monto * (S/)	Boletín	F. Protesto	F. Venc	Días Venc.
----------------	-----------------	-------------------	-----------	--------	---------	-----------------	---------	-------------	---------	------------

**PR: Protestos, CJ: Cobranza Judicial, MO: Moras, PP: Procesos Penales

Montos expresados en unidades*

Reportado por la Cámara de Comercio de Lima (CCL)

Documentos Protestados Regularizados

	# Doc	Monto (S/) *
Total:	0	0,00

Nro. Secuencia	Tip. ** Reg.	Acreedor/Girador	Tipo Doc.	Moneda	Monto *	Monto * (S/)	Boletín	F. Protesto	F. Venc.	F. Reg
----------------	--------------	------------------	-----------	--------	---------	--------------	---------	-------------	----------	--------

**PR: Protestos, CJ: Cobranza Judicial, MO: Moras, PP: Procesos Penales

Detalle de Vencidos

Comercio Exterior

Montos expresados en unidades de dólares

Muestra información reportada por la SUNAT desde el 07/02/2011

Resumen por Ejercicio

Ejercicio	Actividad	Número de Operaciones	Importe USD *	N° Países	3 países con mayor número de operaciones
2023	IMPORTACIÓN	5	62.717,28	3	CHINA, UNITED STATES, MALAYSIA
2022	IMPORTACIÓN	5	53.816,71	1	CHINA
2021	IMPORTACIÓN	4	23.450,34	2	UNITED STATES, CHINA
2020	IMPORTACIÓN	3	24.424,78	1	UNITED STATES

Resumen por Meses

Actividad	Ejercicio	Mes	Número de Operaciones	Importe USD *	N° Países	3 países con mayor número de operaciones
IMPORTACIÓN	2023	DICIEMBRE	1	8.257,50	1	CHINA
		OCTUBRE	1	2.226,23	1	CHINA
		JUNIO	1	46.468,62	2	CHINA, MALAYSIA
		MAYO	1	2.234,93	1	UNITED STATES
		ABRIL	1	3.530,00	1	UNITED STATES
	2022	NOVIEMBRE	1	4.853,49	1	CHINA
		OCTUBRE	1	6.602,60	1	CHINA
		SETIEMBRE	1	30.244,62	1	CHINA
		FEBRERO	2	12.116,00	1	CHINA
	2021	DICIEMBRE	1	13.878,25	1	CHINA
		NOVIEMBRE	1	3.834,15	1	UNITED STATES
		JULIO	1	2.415,90	1	UNITED STATES
JUNIO		1	3.322,05	1	UNITED STATES	
2020	DICIEMBRE	3	24.424,78	1	UNITED STATES	

PUBLICACIÓN DIARIO "EL PERUANO"

Reporte Otros Créditos

Institución	SET 2023		OCT 2023		NOV 2023		DIC 2023		ENE 2024		FEB 2024	
	Monto *	Dias V.	Monto *	Dias V.	Monto *	Dias V.	Monto *	Dias V.	Monto *	Dias V.	Monto *	Dias V.



Institución	MAR 2023		ABR 2023		MAY 2023		JUN 2023		JUL 2023		AGO 2023	
	Monto *	Dias V.	Monto *	Dias V.	Monto *	Dias V.	Monto *	Dias V.	Monto *	Dias V.	Monto *	Dias V.

Reporte Otros Créditos por entidades

Sin Información