



Reporte de Deudas

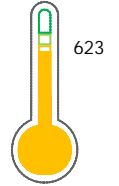
El reporte contiene solo los títulos seleccionados

- Información General
- Consulta Rápida
- Principales Acreedores
- Detalle Variación
- Posición Histórica
- Gráficos
- Rep. Vencidos
- Rep. SBS/Microf.
- SBS/Microf. Entidades
- Rectificaciones SBS
- Avalados/Avalistas
- Hechos de Importancia
- Documentos CCL
- Detalle de Vencidos
- Comercio Exterior
- Otros Créditos
- Otros Créd. Entidades
- Otros Rep. Negativos

RUC 20155945860 - PONTIFICIA UNIVERSIDAD CATOLICA DEL PERU

Fecha Proceso	Tipo Doc.	N. Doc.	Nota	Deuda Total *	Var.	Actual	Previo	12m
23/02/2024	RUC	20155945860	0.000	308.294.894,87		●	●	●

Score Sentinel



Puntaje Medio

* La persona consultada cuenta con los siguientes créditos e indicadores.

- Línea de Crédito
- Es Aval
- Buen Contribuyente SUNAT

Sentinel Sabio

Bancarizado: SI

Recomendación de Sentinel Sabio

Evaluación Crediticia



APROBAR
Producto Genérico

Detalle:

- Cumple con todas las reglas de evaluación

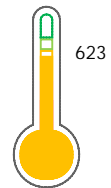
Cuota Estimada Mensual

S/ 13609375,



Score Sentinel

Nivel de Riesgo



Puntaje Medio

Recomendación:

Estadísticamente, en este nivel de score, 17 de 100 empresas podrían caer en incumplimiento en los próximos 12

Información General

Datos Principales

24/01/2024: Última actualización de información reportada por SUNAT

Razón Social:	PONTIFICIA UNIVERSIDAD CATOLICA DEL PERU		
Nombre Comercial:	-		
Tipo de Contribuyente:	UNIVERS. CENTROS EDUCAT. Y CULT.		
Estado de Contribuyente:	ACTIVO	Condición del Contribuyente:	HABIDO
Inicio de Actividades:	01/03/1917		
Tamaño contribuyente:	PRINCIPAL	Dependencia:	I.PRICO NACIONAL
Actividad Económica Principal	ENSEÑANZA SUPERIOR		
Actividad Económica Secundaria 1	VENTA AL POR MENOR POR CORREO	Actividad Económica Secundaria 2	-
Fecha Inscripción RRPP:	01/01/0001	Número de Partida Registral:	100028550000
Folio:	-	Asiento:	-

Agente de retención

Direcciones Registradas

Dirección	Fuente
AVENIDA UNIVERSITARIA NRO 1801 URBANIZACION PANDO SAN MIGUEL - LIMA - LIMA	SUNAT - DOMICILIO FISCAL
JIRON CAMANA NRO. 956 LIMA - LIMA - LIMA	SUNAT - DEPOSITO
AVENIDA CAMINO REAL NRO. 1037 SAN ISIDRO - LIMA - LIMA	SUNAT - SUCURSAL
JIRON CAMANA NRO. 459 LIMA - LIMA - LIMA	SUNAT - SUCURSAL
AVENIDA PRIMAVERA NRO. 907 SAN BORJA - LIMA - LIMA	SUNAT - SUCURSAL
AVENIDA CAMINO REAL NRO. 1075 SAN ISIDRO - LIMA - LIMA	SUNAT - SUCURSAL
AVENIDA LA MARINA NRO. C-20 SAN MIGUEL - LIMA - LIMA (AV. LA MARINA CDRA 20 CON AV.UNIVERSITAR)	SUNAT - SUCURSAL
AVENIDA UNIVERSITARIA NRO. 1900 RESIDENCIAL SAN MIGUEL SAN MIGUEL - LIMA - LIMA	SUNAT - SUCURSAL
AVENIDA TOMAS RAMSEY NRO. 925 MAGDALENA DEL MAR - LIMA - LIMA (MAGDALENA DEL MAR)	SUNAT - SUCURSAL
CALLE CALLE 21 NRO. 751 SAN ISIDRO - LIMA - LIMA (1ER PISO CORPAC)	SUNAT - SUCURSAL
AVENIDA JAVIER PRADO ESTE NRO. 5495 URBANIZACION MONTEERRICO LA MOLINA - LIMA - LIMA	SUNAT - SUCURSAL
JIRON HUAYRAPONGO NRO. B-2 UNIDAD VECINAL BAÑOS DEL INCA CAJAMARCA - CAJAMARCA - CAJAMARCA	SUNAT - SUCURSAL
JIRON DANIEL ALOMIA ROBLES NRO. 125 INT. -- URBANIZACION LOS ALAMOS DE MONTEERRICO SANTIAGO DE SURCO - LIMA - LIMA	SUNAT - SUCURSAL
PLAZA PLAZA FRANCIA NRO. 1164 LIMA - LIMA - LIMA	SUNAT - SUCURSAL
MALECON GRAU NRO. 477 CHORRILLOS - LIMA - LIMA	SUNAT - SUCURSAL
AVENIDA UNIVERSITARIA SUR NRO. 1921 PUEBLO LIBRE - LIMA - LIMA	SUNAT - SUCURSAL
JIRON DE LA UNION NRO. 554 LIMA - LIMA - LIMA	SUNAT - SUCURSAL
CALLE VIGIL NRO. 246 PISAC - CALCA - CUSCO	SUNAT - SUCURSAL
AVENIDA UNIVERSITARIA NRO. 888 URBANIZACION PANDO SAN MIGUEL - LIMA - LIMA	SUNAT - SUCURSAL
AVENIDA UNIVERSITARIA NRO. 890 URBANIZACION PANDO SAN MIGUEL - LIMA - LIMA	SUNAT - SUCURSAL



AVENIDA ALFREDO BENAVIDES NRO. 1678 URBANIZACION EL ROSEDAL MIRAFLORES - LIMA - LIMA	SUNAT - SUCURSAL
AVENIDA LA MARINA NRO. 2000 SAN MIGUEL - LIMA - LIMA (CC PLAZA SAN MIGUEL - 5TO PISO)	SUNAT - SUCURSAL

Representantes Legales

Nro Documento	Nombre de Representante	Semáforos			Fecha desde que ocupa Cargo	Cargo
		Act	Pre	12m		
06380203	PANFICHI HUAMAN ALDO ITALO	●	●	●	03/01/2020	APODERADO
06968224	DEL MASTRO VECCHIONE CRISTINA	●	●	●	03/01/2020	APODERADO
07021228	KNOX MERE JACQUELINE MARIANA	●	●	●	31/01/2007	CONTADOR
07415646	OMURA SHIRONOSHITA GLADYS	●	●	●	03/01/2020	APODERADO
10218032	HOLGADO YABAR ALBERTO	●	●	●	18/09/2015	APODERADO
10431898	BENAVIDES DUHARTE MARCO HUGO	●	●	●	18/09/2015	APODERADO
10670807	PALMA SANCHEZ PAMELA VANESSA	●	●	●	05/03/2014	APODERADO
10792705	GARATEA GRAU CARLOS MIGUEL	●	●	●	03/01/2020	APODERADO

Empresas Relacionadas a:

PANFICHI HUAMAN ALDO ITALO

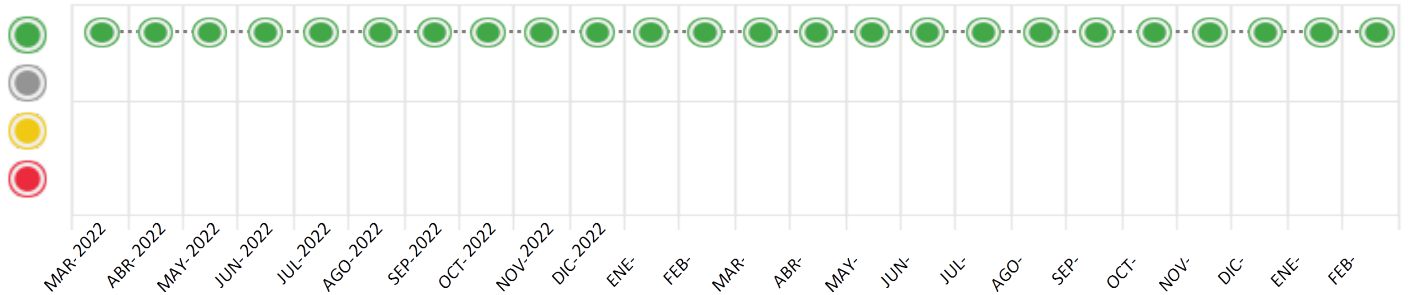
Ruc	Razón Social	Semáforos			Fecha desde que ocupa Cargo	Cargo	Estado
		Act	Pre	12m			
20516591715	ALDO ITALO PANFICHI HUAMAN EIRL	●	●	●	06/07/2007	GERENTE	BAJA DE OFICIO





Consulta Rápida

Documento de identidad consultado

Fecha Proceso	Tipo Doc.	N. Doc.	Nombre o Raz. Social	Nota	Deuda Total *	Var.	Actual	Previo	12m
23/02/2024	RUC	20155945860	PONTIFICIA UNIVERSIDAD CATOLICA DEL PERU	0.000	308.294.894,87	☰	●	●	●






Montos expresados en unidades de soles*
Semáforos de los últimos 24 meses



Semáforo	Descripción
	No registra información de deudas
	Mínimo Riesgo: Sin deudas vencidas
	Mediano Riesgo: Deudas con poco atraso*
	Alto Riesgo: Deudas con atraso significativo*

*Semáforo deuda menor: Deuda vencida menor S/ 100 personas naturales o menor S/ 500 personas jurídicas

Verde: $0 < \text{Sem.} < 0.001$
 Amarillo: $0.001 < \text{Sem.} < 2$
 Rojo: $2 < \text{Sem.} < 6$

Variación	Descripción
	Variación Negativa: La nueva información reportada ha incrementado tu riesgo crediticio
	Variación Positiva: La nueva información ha mejorado tu posición de riesgo
	Variación Porcentual Positiva: El monto total reportado por la SBS/Microfinanzas o número de instituciones financieras ha aumentado
	Variación Porcentual Negativa: El monto total reportado por la SBS/Microfinanzas o número de instituciones financieras ha disminuido
	Aproximadamente igual o igual

Detalle de la deuda SBS/Microfinanzas

Entidad	Deuda Anterior			Deuda a FEB 2024				Rect. (1)	Disc.
	AGO 2023	NOV 2023	ENE 2024	Fecha Inf.	Calif. (2)	Monto *	Días Venc.		
	162.837.606,71	153.963.856,76	164.963.737,54	31/01/2024	NOR	0			
	156.052.831,50	155.452.814,77	154.229.147,27	31/01/2024	NOR	0			
	0,00					0			
	0,00					0			
		40.451,31				0			
TOTAL	318.890.438,21	309.457.122,84	319.192.884,81			308.194.879,10			

(1) Ver detalle en el cuadro de Rectificaciones SBS

(2) NOR: Normal, CPP: Con Problemas Potenciales, DEF: Deficiente, DUD: Dudoso, PER: Pérdida, SCAL: Sin Calificación

Detalle de la deuda de Otros Créditos

Entidad	Deuda Anterior			Deuda a FEB 2024				Disc.
	AGO 2023	NOV 2023	ENE 2024	Fecha Inf.	Calif. (2)	Monto	Días Venc.	
TOTAL								

(2) NOR: Normal, CPP: Con Problemas Potenciales, DEF: Deficiente, DUD: Dudoso, PER: Pérdida, SCAL: Sin Calificación

Detalle de vencidos

# Doc	Fuente - Acreedor	Monto *	Días Venc.
	Protestos Sin Regularizar	99.989,77	738,938
1	BANCO DE CREDITO DEL PERU	99.989,77	141
	Documentos Impagos	26,00	237
1	SERV AGUA POTAB Y ALCANT DE LIMA-SE	26,00	237

Utilización de Líneas de Crédito

Instituciones	**	Línea Aprobada	Línea No Utilizada	Línea Utilizada	% L. Ut.
BBVA	TOT		517.835,24		
BCP	AVF		7.052.574,15		
TOTAL			7.570.409,39		0%

** (AVF): Avaluos y Fianzas, (TOT): Otras Tarjetas de Crédito

Principales Acreedores

Montos expresados en unidades de soles*

Resumen de Deudas

Descripción de la Deuda	Monto *	Días
Deuda total SBS al 31/01/2024	308.194.879,10	
% Calificación normal	100,00	
Peor Calificación (2)	NOR	
Otros Créditos	0,00	****
Deuda vencida		
Protestos Sin Regularizar	99.989,77	141
Documentos Impagos	26,00	237
Total deuda vencida	100.015,77	

Detalle de deuda SBS/Microfinanzas

Institución SBS	Calif. (2)	Saldo *	% Ven.	Días Venc.	Rect.(1)
BBVA	NOR	159.060.960,08	0.00		
BCP	NOR	149.133.919,02	0.00		
Deuda Total SBS/MicroFinanzas		308.194.879,10	0		

Detalle de Riesgos SBS/Microfinanzas

Concepto	Saldo *
Deuda Directa	294.335.625,82
Deuda Indirecta	13.859.253,28
Deuda Castigada	0,00
Deuda Total SBS/MicroFinanzas	308.194.879,10
Línea Tarj.Cred. No utilizada	517.835,24
Total Riesgo SBS/MicroFinanzas	308.712.714,34

Detalle de deuda Otros Créditos

Empresa	Calif. (2)	Saldo *	% Ven.	Días Venc.	Disc.
Deuda Total Otros Créditos		0,00	0		

Detalle de vencidos

# Doc	Fuente - Acreedor	Monto *	Días Venc.
	Protestos Sin Regularizar	99.989,77	738,938
1	BANCO DE CREDITO DEL PERU	99.989,77	141
	Documentos Impagos	26,00	237
1	SERV AGUA POTAB Y ALCANT DE LIMA-SE	26,00	237

Detalle Variación

Montos expresados en unidades de soles*

Resumen de la variación

Descripción de la deuda	21/02/2024	23/02/2024	Variación
Score	0.000	0.000	0.000
Nro. Entidades SBS/Microf.	2	2	0
Riesgo Total SBS/Microf. *	308.194.879,10	308.194.879,10	
Deuda Directa	294.335.625,82	294.335.625,82	0,00
Deuda Indirecta	13.859.253,28	13.859.253,28	0,00
Deuda Castigada	0,00	0,00	0,00

Variación del Riesgo Total SBS/Microf. *	Antes	23/02/2024	Variación
Último Mes	319.192.884,81	308.194.879,10	-10.998.005,71
Último Trimestre	309.457.122,84	308.194.879,10	-1.262.243,74
Último Semestre	318.890.438,21	308.194.879,10	-10.695.559,11
Último Año	338.229.705,20	308.194.879,10	-30.034.826,10

Calificación SBS/Microf.	21/02/2024	23/02/2024	Variación



% NOR (Normal)	100.00	100.00	0.00
% CPP (Con Problemas Potenciales)	0.00	0.00	0.00
% DEF (Deficiente)	0.00	0.00	0.00
% DUD (Dudoso)	0.00	0.00	0.00
% PER (Pérdida)	0.00	0.00	0.00
Deuda vencida *	21/02/2024	23/02/2024	Variación
Documentos Impagos	0,00	26,00	26,00
Total deuda vencida	0,00	26,00	26,00
Deuda por Otros Créditos *	21/02/2024	23/02/2024	Variación
Total deuda otros créditos	0,00	0,00	0,00

Detalle de la variación

Fuente - Acreedor *	21/02/2024	23/02/2024	Variación
Documentos Impagos			26,00
SERV AGUA POTAB Y ALCANT DE	0,00	26,00	26,00
LIMA-SEDAPAL			

Posición Histórica

Montos expresados en unidades de soles*

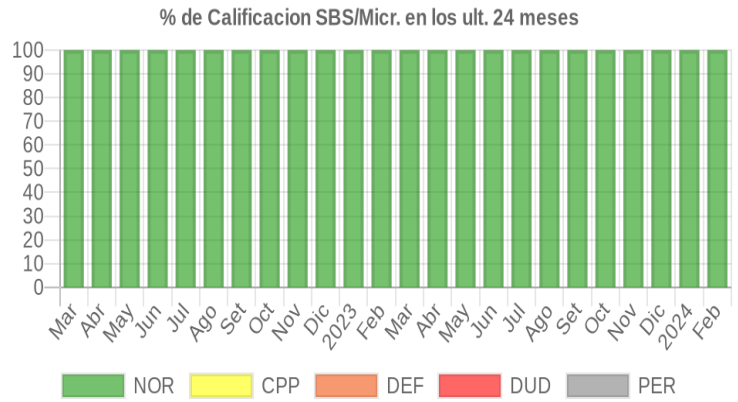
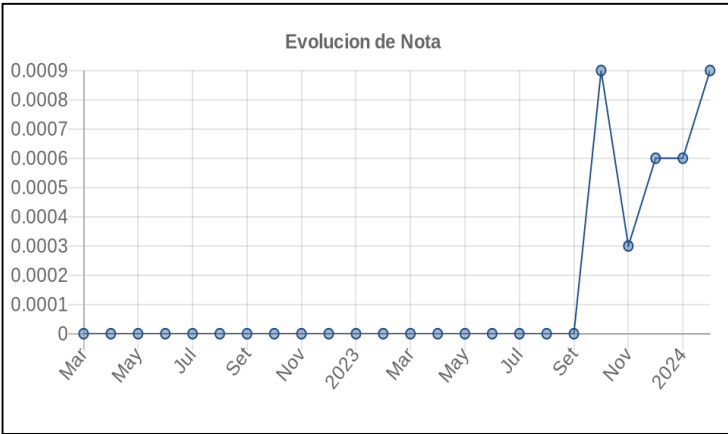
Fecha de Proceso	Sema. Actual	Sem. Riesgo	Var.	Superintendencia de Banca y Seguros (SBS/Microfinan.)				Otros Créditos	Otros Vencidos *				Ctas. Cerr./Anu.		Otros Repor. Negati.	
				# Enti.	Deuda Total *	% Cali. normal	Peor Califi.(2)		Deuda Vencida *	Protestos	Docs. Impagos	Deuda Tributaria	Deuda Laboral	Cta. Cte.		Tar. Créd.
23/02/2024	●	0.000	☰	2	308.194.879,10	100.00	NOR	0,00	0,00	99.989,77	26,00	0,00	0,00	0	0	0
21/02/2024	●	0.000	☰	2	308.194.879,10	100.00	NOR	0,00	0,00	99.989,77	0,00	0,00	0,00	0	0	0
19/01/2024	●	0.000	☰	2	319.192.884,81	100.00	NOR	0,00	0,00	99.989,77	0,00	0,00	0,00	0	0	0
17/01/2024	●	0.000	☰	2	319.930.157,68	100.00	NOR	0,00	0,00	99.989,77	0,00	0,00	0,00	0	0	0
22/12/2023	●	0.000	☰	2	319.930.157,68	100.00	NOR	0,00	0,00	99.989,77	0,00	0,00	0,00	0	0	0
23/11/2023	●	0.000	☰	3	309.457.122,84	100.00	NOR	0,00	0,00	99.989,77	0,00	0,00	0,00	0	0	0
08/11/2023	●	0.000	☰	2	317.890.246,63	100.00	NOR	0,00	0,00	99.989,77	0,00	0,00	0,00	0	0	0
27/10/2023	●	0.000	☰	2	317.890.246,63	100.00	NOR	0,00	0,00	99.989,77	169,00	0,00	0,00	0	0	0
23/10/2023	●	0.000	☰	2	317.890.246,63	100.00	NOR	0,00	0,00	99.989,77	623,10	0,00	0,00	0	0	0
19/10/2023	●	0.000	☰	3	318.824.537,17	100.00	NOR	0,00	0,00	99.989,77	623,10	0,00	0,00	0	0	0
10/10/2023	●	0.000	☰	3	318.824.537,17	100.00	NOR	0,00	0,00	0,00	623,10	0,00	0,00	0	0	0
27/09/2023	●	0.000	☰	3	318.824.537,17	100.00	NOR	0,00	0,00	0,00	559,10	0,00	0,00	0	0	0
21/09/2023	●	0.000	☰	3	318.824.537,17	100.00	NOR	0,00	0,00	0,00	105,00	0,00	0,00	0	0	0
05/09/2023	●	0.000	☰	4	318.890.438,21	100.00	NOR	0,00	0,00	0,00	105,00	0,00	0,00	0	0	0
24/08/2023	●	0.000	☰	4	318.890.438,21	100.00	NOR	0,00	0,00	0,00	533,00	0,00	0,00	0	0	0
17/08/2023	●	0.000	☰	4	319.451.661,10	100.00	NOR	0,00	0,00	0,00	533,00	0,00	0,00	0	0	0
15/08/2023	●	0.000	☰	4	319.451.661,10	100.00	NOR	0,00	0,00	0,00	2.432,80	0,00	0,00	0	0	0
10/08/2023	●	0.000	☰	4	319.451.661,10	100.00	NOR	0,00	0,00	0,00	2.432,80	0,00	0,00	0	0	0
03/08/2023	●	0.000	☰	4	319.451.661,10	100.00	NOR	0,00	0,00	0,00	2.432,80	0,00	0,00	0	0	0
02/08/2023	●	0.000	☰	4	319.451.661,10	100.00	NOR	0,00	0,00	0,00	2.319,30	0,00	0,00	0	0	0
01/08/2023	●	0.000	☰	4	319.451.661,10	100.00	NOR	0,00	0,00	0,00	2.319,30	0,00	452,42	0	0	0
26/07/2023	●	0.000	☰	4	319.451.661,10	100.00	NOR	0,00	0,00	0,00	2.319,30	0,00	452,42	0	0	0
25/07/2023	●	0.000	☰	4	319.451.661,10	100.00	NOR	0,00	0,00	0,00	2.319,30	0,00	452,42	0	0	0
24/07/2023	●	0.000	☰	4	319.451.661,10	100.00	NOR	0,00	0,00	0,00	2.319,30	0,00	452,42	0	0	0
12/07/2023	●	0.000	☰	4	332.700.489,33	100.00	NOR	0,00	0,00	0,00	2.319,30	0,00	452,42	0	0	0
10/07/2023	●	0.000	☰	4	332.700.489,33	100.00	NOR	0,00	0,00	0,00	2.319,30	0,00	452,42	0	0	0
06/07/2023	●	0.000	☰	4	332.700.489,33	100.00	NOR	0,00	0,00	0,00	2.319,30	0,00	452,42	0	0	0
03/07/2023	●	0.000	☰	4	332.700.489,33	100.00	NOR	0,00	0,00	0,00	2.319,30	0,00	448,26	0	0	0
26/06/2023	●	0.000	☰	4	332.700.489,33	100.00	NOR	0,00	0,00	0,00	2.302,80	0,00	448,26	0	0	0
23/06/2023	●	0.000	☰	4	332.700.489,33	100.00	NOR	0,00	0,00	0,00	2.302,80	0,00	448,26	0	0	0
22/06/2023	●	0.000	☰	4	332.700.489,33	100.00	NOR	0,00	0,00	0,00	2.302,80	0,00	448,26	0	0	0
16/06/2023	●	0.000	☰	4	332.357.082,85	100.00	NOR	0,00	0,00	0,00	2.302,80	0,00	448,26	0	0	0
14/06/2023	●	0.000	☰	4	332.357.082,85	100.00	NOR	0,00	0,00	0,00	2.747,80	0,00	448,26	0	0	0
09/06/2023	●	0.000	☰	4	332.357.082,85	100.00	NOR	0,00	0,00	0,00	2.788,10	0,00	448,26	0	0	0
02/06/2023	●	0.000	☰	4	332.357.082,85	100.00	NOR	0,00	0,00	0,00	2.788,10	0,00	448,26	0	0	0
26/05/2023	●	0.000	☰	4	332.357.082,85	100.00	NOR	0,00	0,00	0,00	2.788,10	0,00	444,95	0	0	0



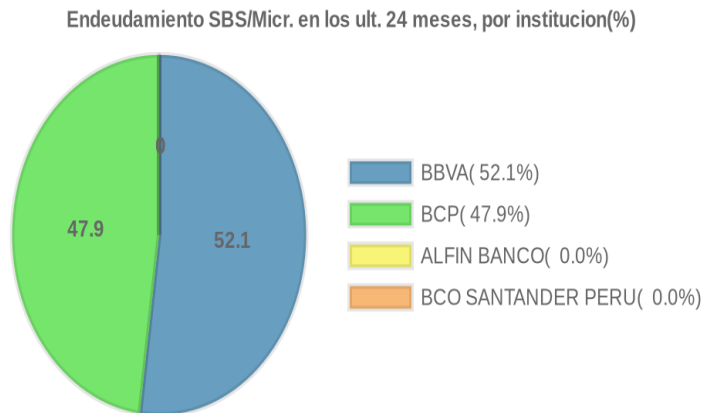
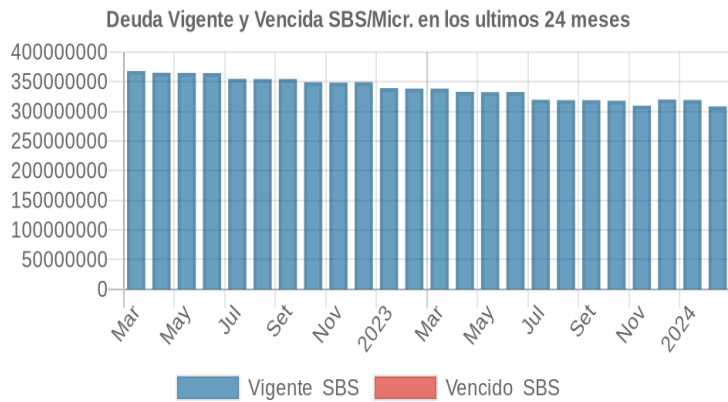
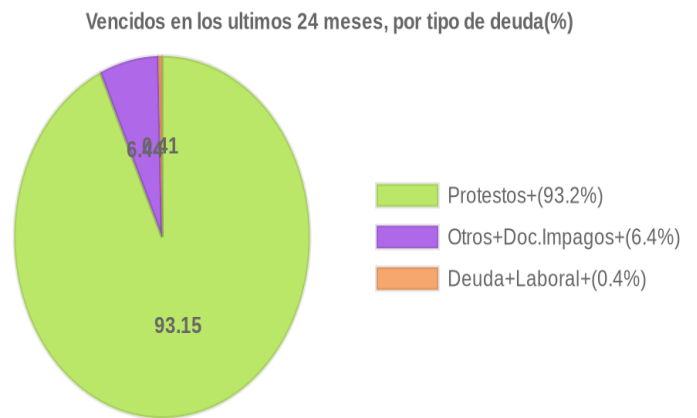
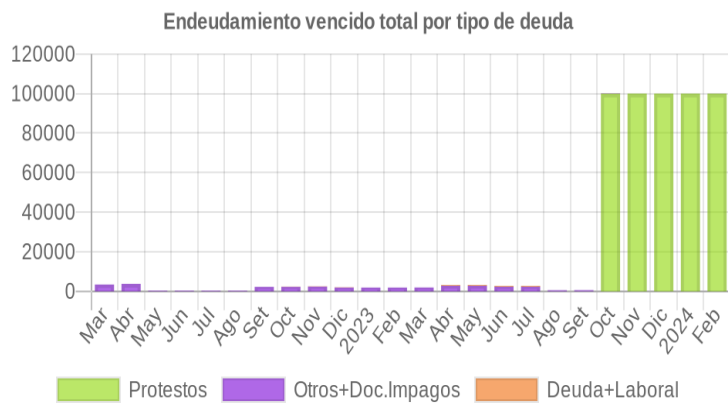
22/07/2022	●	0.000	%	3	354.747.703,10	100.00	NOR	0,00	0,00	0,00	337,50	0,00	0,00	0	0	0
23/06/2022	●	0.000		2	364.472.920,16	100.00	NOR	0,00	0,00	0,00	337,50	0,00	0,00	0	0	0
26/05/2022	●	0.000		2	364.822.440,18	100.00	NOR	0,00	0,00	0,00	337,50	0,00	0,00	0	0	0
23/05/2022	●	0.000	%	2	364.822.440,18	100.00	NOR	0,00	0,00	0,00	337,50	0,00	0,00	0	0	0
13/05/2022	●	0.000		3	365.060.477,31	100.00	NOR	0,00	0,00	0,00	337,50	0,00	0,00	0	0	0
29/04/2022	●	0.000		3	365.060.477,31	100.00	NOR	0,00	0,00	0,00	3.766,50	0,00	0,00	0	0	0
25/04/2022	●	0.000		3	365.060.477,31	100.00	NOR	0,00	0,00	0,00	3.429,00	0,00	0,00	0	0	0
19/04/2022	●	0.000		3	367.948.130,22	100.00	NOR	0,00	0,00	0,00	3.429,00	0,00	0,00	0	0	0
22/03/2022	●	0.000		3	367.948.130,22	100.00	NOR	0,00	0,00	0,00	3.429,00	0,00	0,00	0	0	0
08/03/2022	●	0.000		3	368.114.633,86	100.00	NOR	0,00	0,00	0,00	3.429,00	0,00	0,00	0	0	0

Gráficos

Montos expresados en unidades de soles*



NOR: Normal, CPP: Con Problemas Potenciales, DEF: Deficiente, DUD: Dudoso, PER: Pérdida, SCAL: Sin Calificación



Reporte de Vencidos

Montos expresados en unidades de soles*

Fuente - Acreedor	NOV 2023			DIC 2023			ENE 2024			FEB 2024		
	# Docs.	Monto *	Dias V.	# Docs.	Monto *	Dias V.	# Docs.	Monto *	Dias V.	# Docs.	Monto *	Dias V.
Protestos Sin Regularizar												
BANCO DE CREDITO DEL PERU	1	99.989,77	56	1	99.989,77	87	1	99.989,77	11	1	99.989,77	14
Total	1	99.989,77	56	1	99.989,77	87	1	99.989,77	11	1	99.989,77	14
Documentos Impagos												
SERV AGUA POTAB Y ALCANT DE LIMA-SEDAPAL		0,00			0,00			0,00		1	26,00	23
ENEL DISTRIBUCION PERU S.A.A.		0,00	0		0,00			0,00			0,00	
GAS NATURAL CALIDDA - SERVICIOS		0,00			0,00			0,00			0,00	
NUEVO CAPITAL FACTORING S.A.C		0,00			0,00			0,00			0,00	
Total	0			0			0			1	26,00	23
Deuda Laboral												
AFP INTEGRAL S A		0,00			0,00			0,00			0,00	
Total	0			0			0			0		

Montos expresados en unidades de soles*

Fuente - Acreedor	JUL 2023			AGO 2023			SET 2023			OCT 2023		
	# Docs.	Monto *	Dias V.	# Docs.	Monto *	Dias V.	# Docs.	Monto *	Dias V.	# Docs.	Monto *	Dias V.
Protestos Sin Regularizar												
BANCO DE CREDITO DEL PERU		0,00			0,00			0,00		1	99.989,77	26
Total	0			0			0			1	99.989,77	26
Documentos Impagos												
SERV AGUA POTAB Y ALCANT DE LIMA-SEDAPAL		0,00			0,00		1	454,10	22		0,00	0
ENEL DISTRIBUCION PERU S.A.A.	10	419,50	113	14	533,00	117	3	105,00	30	5	169,00	33
GAS NATURAL CALIDDA - SERVICIOS		0,00			0,00			0,00			0,00	
NUEVO CAPITAL FACTORING S.A.C	1	1.899,80	385		0,00	0		0,00			0,00	
Total	11	2.319,30	113	14	533,00	117	4	559,10	30	5	169,00	33
Deuda Laboral												
AFP INTEGRAL S A	1	452,42	334		0,00	0		0,00			0,00	
Total	1	452,42	334	0			0			0		

Montos expresados en unidades de soles*

Fuente - Acreedor	MAR 2023			ABR 2023			MAY 2023			JUN 2023		
	# Docs.	Monto *	Dias V.	# Docs.	Monto *	Dias V.	# Docs.	Monto *	Dias V.	# Docs.	Monto *	Dias V.
Protestos Sin Regularizar												
BANCO DE CREDITO DEL PERU		0,00			0,00			0,00			0,00	
Total	0			0			0			0		
Documentos Impagos												
SERV AGUA POTAB Y ALCANT DE LIMA-SEDAPAL		0,00			0,00			0,00			0,00	
ENEL DISTRIBUCION PERU S.A.A.		0,00		38	848,00	113	38	848,00	116	9	403,00	110
GAS NATURAL CALIDDA - SERVICIOS	4	31,40	301	4	31,40	331	5	40,30	36		0,00	
NUEVO CAPITAL FACTORING S.A.C	1	1.899,80	263	1	1.899,80	293	1	1.899,80	32	1	1.899,80	35
Total	5	1.931,20	301	43	2.779,20	113	44	2.788,10	116	10	2.302,80	110
Deuda Laboral												
AFP INTEGRAL S A		0,00		1	441,21	242	1	444,95	27	1	448,26	30
Total	0			1	441,21	242	1	444,95	27	1	448,26	30

Reporte SBS/Microfinanzas

Montos expresados en unidades de soles*

Última fecha reportada por la SBS : 31/01/2024

ÚLTIMOS 6 MESES		SET 2023 (SBS: AGO 2023)	OCT 2023 (SBS: SET 2023)	NOV 2023 (SBS: OCT 2023)	DIC 2023 (SBS: NOV 2023)	ENE 2024 (SBS: DIC 2023)	FEB 2024 (SBS: ENE 2024)
NOR (Normal)		100.00	100.00	100.00	100.00	100.00	100.00
% Porcentaje de	CPP (Con Problemas Pote.)	0.00	0.00	0.00	0.00	0.00	0.00
	DEF (Deficiente)	0.00	0.00	0.00	0.00	0.00	0.00
Calificación	DUD (Dudoso)	0.00	0.00	0.00	0.00	0.00	0.00



PER (Pérdida)	0.00	0.00	0.00	0.00	0.00	0.00	0.00					
Institución	SET 2023 (SBS: AGO 2023)		OCT 2023 (SBS: SET 2023)		NOV 2023 (SBS: OCT 2023)		DIC 2023 (SBS: NOV 2023)		ENE 2024 (SBS: DIC 2023)		FEB 2024 (SBS: ENE 2024)	
	Monto *	Dias V.	Monto *	Dias V.	Monto *	Dias V.	Monto *	Dias V.	Monto *	Dias V.	Monto *	Dias V.
BBVA	162.561.083,37		161.946.636,10		153.963.856,76		164.850.109,58		164.963.737,54		159.060.960,08	
BCP	156.263.453,80		155.943.610,53		155.452.814,77		155.080.048,10		154.229.147,27		149.133.919,02	
SCOTIABANK	0,00											
BCO SANTANDER PERU												
ALFIN BANCO					40.451,31							
TOTAL	318.824.537,17		317.890.246,63		309.457.122,84		319.930.157,68		319.192.884,81		308.194.879,10	

Última fecha reportada por la SBS : 31/01/2024

Operación	SET 2023 (SBS: AGO 2023)		OCT 2023 (SBS: SET 2023)		NOV 2023 (SBS: OCT 2023)		DIC 2023 (SBS: NOV 2023)		ENE 2024 (SBS: DIC 2023)		FEB 2024 (SBS: ENE 2024)	
	Monto *	Dias V.	Monto *	Dias V.	Monto *	Dias V.	Monto *	Dias V.	Monto *	Dias V.	Monto *	Dias V.
RESUMEN												
- Total Deuda	318.824.537,17		317.890.246,63		309.457.122,84		319.930.157,68		319.192.884,81		308.194.879,10	
- Línea No Utilizada	52.892.651,28		35.540.612,52		36.056.777,87		35.302.100,12		35.134.049,16		36.100.409,39	
- Garantías	285.449.137,00		293.014.658,00		296.488.622,00		288.614.304,00		286.529.926,00		293.863.849,00	
- Otros	32.331.250,04		28.447.500,04		28.785.000,04		28.020.000,04		27.817.500,04		28.530.000,04	
CREDITOS DIRECTOS												
- CRÉDITOS VIGENTES	314.564.842,43		314.200.619,28		305.950.525,86		305.576.688,03		305.263.476,30		294.335.625,82	
-- Corp: Cred.Rev.LíneaTarj.Crédito	464.026,64		345.856,14		457.189,99		369.720,14		302.425,08		282.164,76	
-- Corp: SobregirosCC	135,98											
-- Corp: Préstamos	314.100.679,81		313.854.763,14		305.452.884,56		305.206.967,89		304.961.051,22		294.053.461,06	
--- NoRevolventes	314.100.679,81		313.854.763,14		305.452.884,56		305.206.967,89		304.961.051,22		294.053.461,06	
-- Corp: Factoring					40.451,31							
CREDITOS INDIRECTOS												
- CartasFianzaOtorgadas	4.259.694,74		3.689.627,35		3.506.596,98		14.353.469,65		13.929.408,51		13.859.253,28	
LINEA NO UTIL. Y CRED. NO DESEMB.												
- LinCredAvaesFianzas	6.569.177,92		6.838.968,65		6.928.967,84		6.851.820,26		6.818.974,24		7.052.574,15	
- LinCredTarjetaCrédito	135.973,36		254.143,87		342.810,03		430.279,86		497.574,92		517.835,24	
- OtrasLinCred	27.712.500,00		28.447.500,00		28.785.000,00		28.020.000,00		27.817.500,00		28.530.000,00	
- LinCredEsqMultilinea	18.475.000,00											
GARANTIAS												
- GARANTIAS RECIBIDAS	285.449.137,80		293.014.658,57		296.488.622,19		288.614.304,65		286.529.926,48		293.863.849,68	
-- 1eraHipotecasInmuebles	285.251.012,66		292.816.533,43		296.290.497,05		288.416.179,51		286.331.801,34		293.665.724,54	
-- CartasFianzas	198.125,14		198.125,14		198.125,14		198.125,14		198.125,14		198.125,14	
OTROS												
- InstrumentosFinancDerivados	32.331.250,04		28.447.500,04		28.785.000,04		28.020.000,04		27.817.500,04		28.530.000,04	

Última fecha reportada por la SBS : 31/01/2024

Montos expresados en unidades de soles*

6 MESES ANTERIORES		MAR 2023 (SBS: FEB 2023)	ABR 2023 (SBS: MAR 2023)	MAY 2023 (SBS: ABR 2023)	JUN 2023 (SBS: MAY 2023)	JUL 2023 (SBS: JUN 2023)	AGO 2023 (SBS: JUL 2023)
% Porcentaje de Calificación	NOR (Normal)	100.00	100.00	100.00	100.00	100.00	100.00
	CPP (Con Problemas Pote.)	0.00	0.00	0.00	0.00	0.00	0.00
	DEF (Deficiente)	0.00	0.00	0.00	0.00	0.00	0.00
	DUD (Dudoso)	0.00	0.00	0.00	0.00	0.00	0.00
	PER (Pérdida)	0.00	0.00	0.00	0.00	0.00	0.00

Institución	MAR 2023 (SBS: FEB 2023)		ABR 2023 (SBS: MAR 2023)		MAY 2023 (SBS: ABR 2023)		JUN 2023 (SBS: MAY 2023)		JUL 2023 (SBS: JUN 2023)		AGO 2023 (SBS: JUL 2023)	
	Monto *	Dias V.	Monto *	Dias V.	Monto *	Dias V.	Monto *	Dias V.	Monto *	Dias V.	Monto *	Dias V.
BBVA	177.213.819,41		171.782.934,89		171.072.149,09		171.661.472,24		163.513.933,44		162.837.606,71	
BCP	161.096.850,43		161.096.850,43		161.284.933,76		161.039.017,09		155.934.329,57		156.052.831,50	
SCOTIABANK	0,00		0,00		0,00		0,00		0,00		0,00	
BCO SANTANDER PERU	0,00		0,00		0,00		0,00		3.398,09		0,00	
ALFIN BANCO												
TOTAL	338.310.669,84		332.879.785,32		332.357.082,85		332.700.489,33		319.451.661,10		318.890.438,21	

Última fecha reportada por la SBS : 31/01/2024

Operación	MAR 2023 (SBS: FEB 2023)		ABR 2023 (SBS: MAR 2023)		MAY 2023 (SBS: ABR 2023)		JUN 2023 (SBS: MAY 2023)		JUL 2023 (SBS: JUN 2023)		AGO 2023 (SBS: JUL 2023)	
	Monto *	Dias V.	Monto *	Dias V.	Monto *	Dias V.	Monto *	Dias V.	Monto *	Dias V.	Monto *	Dias V.
RESUMEN												



- Total Deuda	338.310.669,84	332.879.785,32	332.357.082,85	332.700.489,33	319.451.661,10	318.890.438,21
- Línea No Utilizada	102.622.237,71	101.281.433,80	99.721.221,18	98.582.338,95	47.342.049,53	73.866.059,34
- Garantías	339.942.122,00	336.017.358,00	287.244.996,00	284.465.825,00	280.726.791,00	278.732.808,00
- Otros	38.060.000,04	32.917.500,04	32.506.250,04	32.191.250,04	31.745.000,04	31.570.000,04
CREDITOS DIRECTOS						
- CREDITOS VIGENTES	333.639.861,44	328.690.789,63	328.297.387,48	328.214.755,94	315.014.463,63	314.680.118,32
-- Corp: Cred.Rev.LíneaTarj.Crédito	297.029,33	445.433,71	297.948,23	461.233,36	418.552,39	333.521,84
-- Corp: Préstamos	333.342.832,11	328.245.355,92	327.999.439,25	327.753.522,58	314.592.513,15	314.346.596,48
--- NoRevolventes	333.342.832,11	328.245.355,92	327.999.439,25	327.753.522,58	314.592.513,15	314.346.596,48
-- Corp: Factoring					3.398,09	
CREDITOS INDIRECTOS						
- CartasFianzaOtorgadas	4.578.700,05	4.095.709,20	3.966.122,12	4.396.090,88	4.346.742,88	4.119.601,75
- CartasCrédito	92.108,35	93.286,49	93.573,25	89.642,51	90.454,59	90.718,14
LINEA NO UTIL. Y CRED. NO DESEMB.						
- LinCredPréstamos	28.545.000,00	28.215.000,00	27.862.500,00	27.592.500,00		
- LinCredAvalessFianzas	22.393.267,04	22.124.867,49	21.404.169,39	21.184.572,31	7.256.000,00	6.851.581,17
- LinCredCartasCrédito	1.903.000,00	1.881.000,00	1.857.500,00	1.839.500,00		
- LinCredTarjetaCrédito	302.970,67	154.566,31	302.051,79	138.766,64	181.447,62	266.478,17
- OtrasLinCred	7.612.000,00	7.524.000,00	7.430.000,00	7.358.000,00		27.060.000,00
- LinCredEsqMultilínea	41.866.000,00	41.382.000,00	40.865.000,00	40.469.000,00	39.904.601,91	39.688.000,00
GARANTIAS						
- GARANTIAS RECIBIDAS	339.942.122,92	336.017.358,49	287.244.996,49	284.465.825,60	280.726.791,97	278.732.808,14
-- 1eraHipotecasInmuebles	339.492.122,92	335.567.358,49	286.794.996,49	284.015.825,60	280.078.666,83	278.534.683,00
-- CartasFianzas	450.000,00	450.000,00	450.000,00	450.000,00	648.125,14	198.125,14
OTROS						
- InstrumentosFinancDerivados	38.060.000,04	32.917.500,04	32.506.250,04	32.191.250,04	31.745.000,04	31.570.000,04

Reporte SBS/Microfinanzas por entidades

Reportado por : BBVA

Última fecha reportada por la SBS : 31/01/2024

Operación	SET 2023 (SBS: AGO2023)		OCT 2023 (SBS: SET2023)		NOV 2023 (SBS: OCT2023)		DIC 2023 (SBS: NOV2023)		ENE 2024 (SBS: DIC2023)		FEB 2024 (SBS: ENE2024)	
	Monto *	Días V.	Monto *	Días V.	Monto *	Días V.	Monto *	Días V.	Monto *	Días V.	Monto *	Días V.
Calificación (2)	NOR		NOR		NOR		NOR		NOR		NOR	
RESUMEN												
- Total Deuda	162.561.083,37		161.946.636,10		153.963.856,76		164.850.109,58		164.963.737,54		159.060.960,08	
- Línea No Utilizada	135.973,36		254.143,87		342.810,03		430.279,86		497.574,92		517.835,24	
- Otros	32.331.250,04		28.447.500,04		28.785.000,04		28.020.000,04		27.817.500,04		28.530.000,04	
CREDITOS DIRECTOS												
- CREDITOS VIGENTES	160.524.779,06		160.406.608,56		152.361.980,50		152.274.510,65		152.207.215,59		146.330.993,36	
-- Corp: Cred.Rev.LíneaTarj.Crédito	464.026,64		345.856,14		457.189,99		369.720,14		302.425,08		282.164,76	
-- Corp: Préstamos	160.060.752,42		160.060.752,42		151.904.790,51		151.904.790,51		151.904.790,51		146.048.828,60	
--- NoRevolventes	160.060.752,42		160.060.752,42		151.904.790,51		151.904.790,51		151.904.790,51		146.048.828,60	
CREDITOS INDIRECTOS												
- CartasFianzaOtorgadas	2.036.304,31		1.540.027,54		1.601.876,26		12.575.598,93		12.756.521,95		12.729.966,72	
LINEA NO UTIL. Y CRED. NO DESEMB.												
- LinCredTarjetaCrédito	135.973,36		254.143,87		342.810,03		430.279,86		497.574,92		517.835,24	
OTROS												
- InstrumentosFinancDerivados	32.331.250,04		28.447.500,04		28.785.000,04		28.020.000,04		27.817.500,04		28.530.000,04	

Última fecha reportada por la SBS : 31/01/2024

Operación	MAR 2023 (SBS: FEB2023)		ABR 2023 (SBS: MAR2023)		MAY 2023 (SBS: ABR2023)		JUN 2023 (SBS: MAY2023)		JUL 2023 (SBS: JUN2023)		AGO 2023 (SBS: JUL2023)	
	Monto *	Días V.	Monto *	Días V.	Monto *	Días V.	Monto *	Días V.	Monto *	Días V.	Monto *	Días V.
Calificación (2)	NOR		NOR		NOR		NOR		NOR		NOR	
RESUMEN												
- Total Deuda	177.213.819,41		171.782.934,89		171.072.149,09		171.661.472,24		163.513.933,44		162.837.606,71	
- Línea No Utilizada	302.970,67		154.566,31		302.051,79		138.766,64		181.447,62		266.478,17	
- Otros	38.060.000,04		32.917.500,04		32.506.250,04		32.191.250,04		31.745.000,04		31.570.000,04	
CREDITOS DIRECTOS												



- CRÉDITOS VIGENTES	173.611.219,85	168.662.148,04	168.514.662,56	168.677.947,69	160.479.304,81	160.394.274,26
-- Corp.Cred.Rev.LineaTarj.Crédito	297.029,33	445.433,71	297.948,23	461.233,36	418.552,39	333.521,84
-- Corp.Préstamos	173.314.190,52	168.216.714,33	168.216.714,33	168.216.714,33	160.060.752,42	160.060.752,42
--- NoRevolventes	173.314.190,52	168.216.714,33	168.216.714,33	168.216.714,33	160.060.752,42	160.060.752,42
CRÉDITOS INDIRECTOS						
- CartasFianzaOtorgadas	3.510.491,21	3.027.500,36	2.463.913,28	2.893.882,04	2.944.174,04	2.352.614,31
- CartasCrédito	92.108,35	93.286,49	93.573,25	89.642,51	90.454,59	90.718,14
LINEA NO UTIL. Y CRED. NO DESEMB.						
- LinCredTarjetaCrédito	302.970,67	154.566,31	302.051,79	138.766,64	181.447,62	266.478,17
OTROS						
- InstrumentosFinancDerivados	38.060.000,04	32.917.500,04	32.506.250,04	32.191.250,04	31.745.000,04	31.570.000,04

Reportado por : BCP

Última fecha reportada por la SBS : 31/01/2024

Operación	SET 2023 (SBS: AGO2023)		OCT 2023 (SBS: SET2023)		NOV 2023 (SBS: OCT2023)		DIC 2023 (SBS: NOV2023)		ENE 2024 (SBS: DIC2023)		FEB 2024 (SBS: ENE2024)	
	Monto *	Dias V.	Monto *	Dias V.	Monto *	Dias V.	Monto *	Dias V.	Monto *	Dias V.	Monto *	Dias V.
Calificación (2)	NOR		NOR		NOR		NOR		NOR		NOR	
RESUMEN												
- Total Deuda	156.263.453,80		155.943.610,53		155.452.814,77		155.080.048,10		154.229.147,27		149.133.919,02	
- Línea No Utilizada	34.281.677,92		35.286.468,65		35.713.967,84		34.871.820,26		34.636.474,24		35.582.574,15	
- Garantías	285.449.137,00		293.014.658,00		296.488.622,00		288.614.304,00		286.529.926,00		293.863.849,00	
CRÉDITOS DIRECTOS												
- CRÉDITOS VIGENTES	154.040.063,37		153.794.010,72		153.548.094,05		153.302.177,38		153.056.260,71		148.004.632,46	
-- Corp.SobregirosCC	135,98											
-- Corp.Préstamos	154.039.927,39		153.794.010,72		153.548.094,05		153.302.177,38		153.056.260,71		148.004.632,46	
--- NoRevolventes	154.039.927,39		153.794.010,72		153.548.094,05		153.302.177,38		153.056.260,71		148.004.632,46	
CRÉDITOS INDIRECTOS												
- CartasFianzaOtorgadas	2.223.390,43		2.149.599,81		1.904.720,72		1.777.870,72		1.172.886,56		1.129.286,56	
LINEA NO UTIL. Y CRED. NO DESEMB.												
- LinCredAvalessFianzas	6.569.177,92		6.838.968,65		6.928.967,84		6.851.820,26		6.818.974,24		7.052.574,15	
- OtrasLinCred	27.712.500,00		28.447.500,00		28.785.000,00		28.020.000,00		27.817.500,00		28.530.000,00	
GARANTÍAS												
- GARANTÍAS RECIBIDAS	285.449.137,80		293.014.658,57		296.488.622,19		288.614.304,65		286.529.926,48		293.863.849,68	
-- 1eraHipotecasInmuebles	285.251.012,66		292.816.533,43		296.290.497,05		288.416.179,51		286.331.801,34		293.665.724,54	
-- CartasFianzas	198.125,14		198.125,14		198.125,14		198.125,14		198.125,14		198.125,14	

Última fecha reportada por la SBS : 31/01/2024

Operación	MAR 2023 (SBS: FEB2023)		ABR 2023 (SBS: MAR2023)		MAY 2023 (SBS: ABR2023)		JUN 2023 (SBS: MAY2023)		JUL 2023 (SBS: JUN2023)		AGO 2023 (SBS: JUL2023)	
	Monto *	Dias V.	Monto *	Dias V.	Monto *	Dias V.	Monto *	Dias V.	Monto *	Dias V.	Monto *	Dias V.
Calificación (2)	NOR		NOR		NOR		NOR		NOR		NOR	
RESUMEN												
- Total Deuda	161.096.850,43		161.096.850,43		161.284.933,76		161.039.017,09		155.934.329,57		156.052.831,50	
- Línea No Utilizada	60.453.267,04		59.744.867,49		58.554.169,39		57.974.572,31		7.256.000,00		33.911.581,17	
- Garantías	339.942.122,00		336.017.358,00		287.244.996,00		284.465.825,00		280.726.791,00		278.732.808,00	
CRÉDITOS DIRECTOS												
- CRÉDITOS VIGENTES	160.028.641,59		160.028.641,59		159.782.724,92		159.536.808,25		154.531.760,73		154.285.844,06	
-- Corp.Préstamos	160.028.641,59		160.028.641,59		159.782.724,92		159.536.808,25		154.531.760,73		154.285.844,06	
--- NoRevolventes	160.028.641,59		160.028.641,59		159.782.724,92		159.536.808,25		154.531.760,73		154.285.844,06	
CRÉDITOS INDIRECTOS												
- CartasFianzaOtorgadas	1.068.208,84		1.068.208,84		1.502.208,84		1.502.208,84		1.402.568,84		1.766.987,44	
LINEA NO UTIL. Y CRED. NO DESEMB.												
- LinCredPréstamos	28.545.000,00		28.215.000,00		27.862.500,00		27.592.500,00					
- LinCredAvalessFianzas	22.393.267,04		22.124.867,49		21.404.169,39		21.184.572,31		7.256.000,00		6.851.581,17	
- LinCredCartasCrédito	1.903.000,00		1.881.000,00		1.857.500,00		1.839.500,00					
- OtrasLinCred	7.612.000,00		7.524.000,00		7.430.000,00		7.358.000,00				27.060.000,00	
GARANTÍAS												
- GARANTÍAS RECIBIDAS	339.942.122,92		336.017.358,49		287.244.996,49		284.465.825,60		280.726.791,97		278.732.808,14	
-- 1eraHipotecasInmuebles	339.492.122,92		335.567.358,49		286.794.996,49		284.015.825,60		280.078.666,83		278.534.683,00	
-- CartasFianzas	450.000,00		450.000,00		450.000,00		450.000,00		648.125,14		198.125,14	

Reportado por : SCOTIABANK



Última fecha reportada por la SBS : 31/01/2024

Operación	SET 2023 (SBS: AGO2023)		OCT 2023 (SBS: SET2023)		NOV 2023 (SBS: OCT2023)		DIC 2023 (SBS: NOV2023)		ENE 2024 (SBS: DIC2023)		FEB 2024 (SBS: ENE2024)	
	Monto *	Dias V.	Monto *	Dias V.	Monto *	Dias V.	Monto *	Dias V.	Monto *	Dias V.	Monto *	Dias V.
Calificación (2)	SCAL											
RESUMEN												
- Línea No Utilizada	18.475.000,00											
LINEA NO UTIL. Y CRED. NO DESEMB.												
- LinCredEsqMultilinea	18.475.000,00											

Última fecha reportada por la SBS : 31/01/2024

Operación	MAR 2023 (SBS: FEB2023)		ABR 2023 (SBS: MAR2023)		MAY 2023 (SBS: ABR2023)		JUN 2023 (SBS: MAY2023)		JUL 2023 (SBS: JUN2023)		AGO 2023 (SBS: JUL2023)	
	Monto *	Dias V.	Monto *	Dias V.	Monto *	Dias V.	Monto *	Dias V.	Monto *	Dias V.	Monto *	Dias V.
Calificación (2)	NOR		NOR		NOR		NOR		NOR		SCAL	
RESUMEN												
- Línea No Utilizada	19.030.000,00		18.810.000,00		18.575.000,00		18.395.000,00		18.140.000,00		18.040.000,00	
LINEA NO UTIL. Y CRED. NO DESEMB.												
- LinCredEsqMultilinea	19.030.000,00		18.810.000,00		18.575.000,00		18.395.000,00		18.140.000,00		18.040.000,00	

Reportado por : BCO SANTANDER PERU

Última fecha reportada por la SBS : 31/01/2024

Operación	SET 2023 (SBS: AGO2023)		OCT 2023 (SBS: SET2023)		NOV 2023 (SBS: OCT2023)		DIC 2023 (SBS: NOV2023)		ENE 2024 (SBS: DIC2023)		FEB 2024 (SBS: ENE2024)	
	Monto *	Dias V.	Monto *	Dias V.	Monto *	Dias V.	Monto *	Dias V.	Monto *	Dias V.	Monto *	Dias V.
Calificación (2)												
RESUMEN												

Última fecha reportada por la SBS : 31/01/2024

Operación	MAR 2023 (SBS: FEB2023)		ABR 2023 (SBS: MAR2023)		MAY 2023 (SBS: ABR2023)		JUN 2023 (SBS: MAY2023)		JUL 2023 (SBS: JUN2023)		AGO 2023 (SBS: JUL2023)	
	Monto *	Dias V.	Monto *	Dias V.	Monto *	Dias V.	Monto *	Dias V.	Monto *	Dias V.	Monto *	Dias V.
Calificación (2)	SCAL		NOR		SCAL		SCAL		NOR		SCAL	
RESUMEN												
- Total Deuda									3.398,09			
- Línea No Utilizada	22.836.000,00		22.572.000,00		22.290.000,00		22.074.000,00		21.764.601,91		21.648.000,00	
CREDITOS DIRECTOS												
- CRÉDITOS VIGENTES									3.398,09			
-- Corp: Factoring									3.398,09			
LINEA NO UTIL. Y CRED. NO DESEMB.												
- LinCredEsqMultilinea	22.836.000,00		22.572.000,00		22.290.000,00		22.074.000,00		21.764.601,91		21.648.000,00	

Reportado por : ALFIN BANCO

Última fecha reportada por la SBS : 31/01/2024

Operación	SET 2023 (SBS: AGO2023)		OCT 2023 (SBS: SET2023)		NOV 2023 (SBS: OCT2023)		DIC 2023 (SBS: NOV2023)		ENE 2024 (SBS: DIC2023)		FEB 2024 (SBS: ENE2024)	
	Monto *	Dias V.	Monto *	Dias V.	Monto *	Dias V.	Monto *	Dias V.	Monto *	Dias V.	Monto *	Dias V.
Calificación (2)					NOR							
RESUMEN												
- Total Deuda					40.451,31							
CREDITOS DIRECTOS												
- CRÉDITOS VIGENTES					40.451,31							
-- Corp: Factoring					40.451,31							

Última fecha reportada por la SBS : 31/01/2024

Operación	MAR 2023 (SBS: FEB2023)		ABR 2023 (SBS: MAR2023)		MAY 2023 (SBS: ABR2023)		JUN 2023 (SBS: MAY2023)		JUL 2023 (SBS: JUN2023)		AGO 2023 (SBS: JUL2023)	
	Monto *	Dias V.	Monto *	Dias V.	Monto *	Dias V.	Monto *	Dias V.	Monto *	Dias V.	Monto *	Dias V.
Calificación (2)												
RESUMEN												

Rectificaciones SBS

Entidad	Período SBS	Cuenta	Concepto Rectificación	Dice	Debe Decir
---------	-------------	--------	------------------------	------	------------

Aval/Codeudor

Montos expresados en unidades de soles*

Es Avalista de:			Información reportada por la SBS al 31/12/2023		
Tipo Doc	Nro Documento	Nombre/Razón Social	Act	Pre	12m
DNI	44835650	SALVADOR VARA DAYBIS CALEPS	●	●	●
Institución SBS			Calif. (2)	Saldo *	
BANCO BBVA PERÚ			PER	3.083,57	

Montos expresados en unidades de soles*

Quiénes lo Avalan:			Información reportada por la SBS al 31/12/2023		
Tipo Doc	Nro Documento	Nombre/Razón Social	Act	Pre	12m

Montos expresados en unidades de soles*

Es Avalista de:			Información Reportada por Entidades de Microfinanzas / Otros Créditos		
Tipo Doc	Nro Documento	Nombre/Razón Social	Act	Pre	12m

Montos expresados en unidades de soles*

Quiénes lo Avalan:			Información Reportada por Entidades de Microfinanzas / Otros Créditos		
Tipo Doc	Nro Documento	Nombre/Razón Social	Act	Pre	12m

Documentos Protestados como Deudor/Aceptante

Montos expresados en unidades*

Reportado por la Cámara de Comercio de Lima (CCL)

Documentos Protestados sin Regularizar

	# Doc	Monto (S/) *	Max Días Venc.
Total:	1	99.989,77	141

Tipo de Cambio 3.804

Nro. Secuencia	Tip. ** Reg.	Acreedor/Girador	Tipo Doc.	Moneda	Monto *	Monto * (S/)	Boletín	F. Protesto	F. Venc	Días Venc.
110707		BANCO DE CREDITO DEL PERU	FAN	S/.	99.989,77	99.989,77	10/2023	17/10/2023	05/10/2023	141

**PR: Protestos, CJ: Cobranza Judicial, MO: Moras, PP: Procesos Penales

Montos expresados en unidades*

Reportado por la Cámara de Comercio de Lima (CCL)

Documentos Protestados Regularizados

	# Doc	Monto (S/) *
Total:	0	0,00

Nro. Secuencia	Tip. ** Reg.	Acreedor/Girador	Tipo Doc.	Moneda	Monto *	Monto * (S/)	Boletín	F. Protesto	F. Venc.	F. Reg
----------------	--------------	------------------	-----------	--------	---------	--------------	---------	-------------	----------	--------

**PR: Protestos, CJ: Cobranza Judicial, MO: Moras, PP: Procesos Penales

Documentos Protestados como Acreedor/Girador

Montos expresados en unidades*

Reportado por la Cámara de Comercio de Lima (CCL)

Documentos Protestados sin Regularizar

	# Doc	Monto (S/) *	Max Días Venc.
Total:	15	31.592,75	3,308

Se muestran hasta los 10 primeros documentos ordenados por Fecha de Boletín de la CCL

Tipo de Cambio 3.804

Nro. Secuencia	Tip. ** Reg.	Deudor/Aceptante	Tipo Doc.	Moneda	Monto *	Monto * (S/)	Boletín	F. Protesto	F. Venc	Días Venc.
6355886	PR	ASOCIACION DE EGRESADOS Y GRADUADOS DE LA PUCP	CHQ	S/.	2.645,00	2.645,00	02/2020	17/02/2020	/ /	1,467
10000069084	MO	OPORTO SOTO FREDDY ALBERTO	LET	S/.	1.471,00	1.471,00	01/2019	23/01/2019	/ /	1,857
10000069085	MO	25 8 ENTERTAINMENT S.A.C. EN LIQUIDACION - 25 8 S.A.C. EN	LET	S/.	1.420,00	1.420,00	01/2019	23/01/2019	/ /	1,857
223749	MO	LEON ZEGARRA TEDDY ARNOLD	LET	S/.	1.800,00	1.800,00	04/2018	30/04/2018	30/01/2018	2,215
202235	MO	ANCHANTE GUIMARAES CROMWELL STEVEN	LET	S/.	2.100,00	2.100,00	09/2016	30/09/2016	30/08/2016	2,733
202234	MO	ANCHANTE GUIMARAES CROMWELL STEVEN	LET	S/.	2.100,00	2.100,00	09/2016	30/09/2016	30/07/2016	2,764
110000111169	PR	CUBAS TIPISMANA NESTOR ARTURO	LET	S/.	1.190,00	1.190,00	10/2015	11/08/2015	/ /	3,118
110000111102	PR	CUBAS TIPISMANA NESTOR ARTURO	LET	S/.	1.190,00	1.190,00	10/2015	10/06/2015	/ /	3,180
110000111103	PR	CUBAS TIPISMANA NESTOR ARTURO	LET	S/.	1.190,00	1.190,00	10/2015	10/06/2015	/ /	3,180
200000184952	PR	FERNANDEZ S.A.C.	LET	S/.	8.691,75	8.691,75	07/2015	13/07/2015	30/06/2015	3,160

**PR: Protestos, CJ: Cobranza Judicial, MO: Moras, PP: Procesos Penales

Montos expresados en unidades*

Reportado por la Cámara de Comercio de Lima (CCL)

Documentos Protestados Regularizados

	# Doc	Monto (S/) *
Total:	0	0,00

Nro. Secuencia	Tip. ** Reg.	Deudor/Aceptante	Tipo Doc.	Moneda	Monto *	Monto * (S/)	Boletín	F. Protesto	F. Venc.	F. Reg
----------------	--------------	------------------	-----------	--------	---------	--------------	---------	-------------	----------	--------

**PR: Protestos, CJ: Cobranza Judicial, MO: Moras, PP: Procesos Penales

Detalle de Vencidos

Documentos Impagos

Montos expresados en unidades*

	# Doc	Monto (S/) *	Max Días Venc.
Total:	1	26,00	237

Se muestran los 10 primeros documentos ordenados por Fecha de Vencimiento, del más reciente al más antiguo

Tipo de Cambio 3.804

Nombre del Acreedor de la Obligación	Tipo Comprobante/ Concepto	Nro Comprobante	Condición Deuda	Moneda	Monto *	Monto * (S/)	F. Venc.
SERV AGUA POTAB Y ALCANT DE LIMA-SEDAPAL	Recibo	030027740220230611	MOROSIDAD	S/.	26,00	26,00	01/07/2023

Comercio Exterior

Montos expresados en unidades de dólares

Muestra información reportada por la SUNAT desde el 07/02/2011

Resumen por Ejercicio

Ejercicio	Actividad	Número de Operaciones	Importe USD *	N° Países	3 países con mayor número de operaciones
2024	IMPORTACIÓN	10	355.686,01	8	CHINA, GERMANY, CANADA
2023	IMPORTACIÓN	92	3.534.475,94	24	UNITED STATES, CHINA, GERMANY
2022	IMPORTACIÓN	79	4.175.778,84	24	UNITED STATES, GERMANY, CHINA
2021	IMPORTACIÓN	62	2.110.457,02	17	UNITED STATES, CHINA, GERMANY
2020	IMPORTACIÓN	70	1.536.261,24	26	CHINA, UNITED STATES, GERMANY

Resumen por Meses

Actividad	Ejercicio	Mes	Número de Operaciones	Importe USD *	N° Países	3 países con mayor número de operaciones
IMPORTACIÓN	2024	FEBRERO	3	21.798,29	2	GERMANY, SPAIN
		ENERO	7	333.887,72	6	CHINA, UNITED KINGDOM, HUNGARY
	2023	DICIEMBRE	2	16.616,60	2	CHINA, MEXICO
		NOVIEMBRE	14	936.054,54	7	UNITED STATES, CHINA, UNITED KINGDOM
		OCTUBRE	7	31.459,13	8	UNITED STATES, CHINA, GERMANY
		SETIEMBRE	5	48.708,18	3	UNITED STATES, CHINA, INDIA
		AGOSTO	6	69.008,00	3	UNITED STATES, GERMANY, AUSTRIA
		JULIO	8	144.242,27	7	UNITED STATES, CHINA, GERMANY
		JUNIO	9	205.489,78	5	UNITED STATES, CHINA, CZECH REPUBLIC
		MAYO	6	177.368,98	8	UNITED STATES, UNITED KINGDOM, ISRAEL
		ABRIL	7	683.062,50	4	CHINA, UNITED STATES, AUSTRIA
		MARZO	13	364.434,11	9	UNITED STATES, CHINA, GERMANY
	2022	FEBRERO	10	560.256,99	8	CHINA, JAPAN, UNITED STATES
		ENERO	5	297.774,86	4	CHINA, MEXICO, GERMANY
		DICIEMBRE	14	610.044,82	8	UNITED STATES, CHINA, GERMANY
		NOVIEMBRE	6	52.911,89	6	GERMANY, UNITED STATES, CHINA
		OCTUBRE	4	356.613,44	4	SWITZERLAND, GERMANY, PHILIPPINES
		SETIEMBRE	3	43.553,80	3	AUSTRIA, GERMANY, UNITED STATES
		AGOSTO	11	243.295,88	7	UNITED STATES, CHINA, GERMANY
		JULIO	8	68.144,53	6	UNITED STATES, GERMANY, SPAIN
		JUNIO	3	12.649,91	5	SWITZERLAND, IRELAND, ISRAEL
		MAYO	4	77.901,29	4	UNITED STATES, BELGIUM, MALAYSIA
		ABRIL	8	536.951,35	6	CHINA, SPAIN, UNITED KINGDOM
		MARZO	10	2.045.109,11	6	UNITED STATES, GERMANY, JAPAN
	2021	FEBRERO	2	76.442,46	2	GERMANY, UNITED STATES
		ENERO	6	52.160,37	5	CHINA, GERMANY, SPAIN
		DICIEMBRE	11	593.935,15	4	CHINA, UNITED STATES, BELGIUM
		NOVIEMBRE	5	34.957,73	4	UNITED STATES, CHINA, GERMANY
		OCTUBRE	5	199.737,58	5	CZECH REPUBLIC, GERMANY, UNITED KINGDOM
		SETIEMBRE	2	13.486,91	2	ISRAEL, INDIA
		AGOSTO	2	82.649,48	3	GERMANY, JAPAN, UNITED STATES
		JULIO	3	29.704,69	2	UNITED STATES, GERMANY
JUNIO		11	180.319,48	5	UNITED STATES, GERMANY, FINLAND	
MAYO		4	86.886,50	2	CHINA, UNITED STATES	
2020	ABRIL	4	23.078,10	3	UNITED STATES, GERMANY, NETHERLANDS	
	MARZO	3	419.076,58	2	CHINA, MEXICO	
	FEBRERO	8	399.593,41	6	UNITED STATES, CHINA, FRANCE	
	ENERO	4	47.031,44	4	BELGIUM, ITALY, TAIWAN	
	DICIEMBRE	3	47.174,08	3	CHINA, GERMANY, UNITED KINGDOM	
	NOVIEMBRE	8	249.769,29	5	UNITED KINGDOM, UNITED STATES, MEXICO	
	SETIEMBRE	8	112.184,53	15	CHINA, UNITED STATES, TAIWAN	
	AGOSTO	9	92.345,05	5	CHINA, UNITED STATES, THAILAND	
	JULIO	11	327.876,48	6	CHINA, UNITED STATES, ISRAEL	
	JUNIO	7	65.304,50	15	CHINA, GERMANY, UNITED STATES	
2020	MAYO	6	256.257,85	4	CHINA, MEXICO, THAILAND	
	ABRIL	1	2.574,76	1	SPAIN	
	MARZO	4	204.989,77	2	UNITED STATES, MEXICO	
	FEBRERO	7	126.803,83	13	CHINA, UNITED STATES, VIET NAM	
	ENERO	6	50.981,11	6	CHINA, UNITED STATES, UNITED KINGDOM	

PUBLICACIÓN DIARIO "EL PERUANO"

Reporte Otros Créditos

Institución	SET 2023		OCT 2023		NOV 2023		DIC 2023		ENE 2024		FEB 2024	
	Monto *	Dias V.	Monto *	Dias V.	Monto *	Dias V.	Monto *	Dias V.	Monto *	Dias V.	Monto *	Dias V.

Institución	MAR 2023		ABR 2023		MAY 2023		JUN 2023		JUL 2023		AGO 2023	
	Monto *	Dias V.	Monto *	Dias V.	Monto *	Dias V.	Monto *	Dias V.	Monto *	Dias V.	Monto *	Dias V.

Reporte Otros Créditos por entidades

Sin Información