



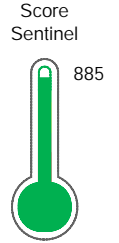
Reporte de Deudas

El reporte contiene solo los títulos seleccionados

- Información General
- Consulta Rápida
- Principales Acreedores
- Detalle Variación
- Posición Histórica
- Gráficos
- Rep. Vencidos
- Rep. SBS/Microf.
- SBS/Microf. Entidades
- Rectificaciones SBS
- Avalados/Avalistas
- Hechos de Importancia
- Documentos CCL
- Detalle de Vencidos
- Comercio Exterior
- Otros Créditos
- Otros Créd. Entidades
- Otros Rep. Negativos

RUC 20521940914 - MASKAF S.A.C

Fecha Proceso	Tipo Doc.	N. Doc.	Nota	Deuda Total *	Var.	Actual	Previo	12m
06/09/2023	RUC	20521940914	0.063	1.061.581,31				



Excelente Puntaje

* La persona consultada cuenta con los siguientes créditos e indicadores.

- Línea de Crédito
- Está Avalado

Sentinel Sabio

Bancarizado: SI

Recomendación de Sentinel Sabio

Evaluación Crediticia



APROBAR
Producto Genérico

Detalle:

- Cumple con todas las reglas de evaluación

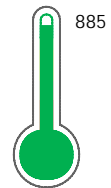
Cuota Estimada Mensual

S/ 47023,



Score Sentinel

Nivel de Riesgo



Excelente Puntaje

Recomendación:

Estadísticamente, en este nivel de score, 3 de 100 empresas podrían caer en incumplimiento en los próximos 12 meses

Información General

Datos Principales

21/07/2023: Última actualización de información reportada por SUNAT

Razón Social:	MASKAF S.A.C		
Nombre Comercial:	MASKAF		
Tipo de Contribuyente:	SOCIEDAD ANONIMA CERRADA		
Estado de Contribuyente:	ACTIVO	Condición del Contribuyente:	HABIDO
Inicio de Actividades:	18/08/2009		
Tamaño contribuyente:	PRINCIPAL	Dependencia:	INTENDENCIA LIMA PRICO
Actividad Económica Principal	VTA. MAY. DE OTROS PRODUCTOS.		
Actividad Económica Secundaria 1	-	Actividad Económica Secundaria 2	-
Fecha Inscripción RRPP:	23/04/2009	Número de Partida Registral:	-
Folio:	-	Asiento:	-

Agente de retención

Direcciones Registradas

Dirección	Fuente
CALLE LA PERRICHOLI NRO 180 INT 202B URBANIZACION JARDIN SAN ISIDRO - LIMA - LIMA	SUNAT - DOMICILIO FISCAL
AVENIDA ARGENTINA NRO. 4272 URBANIZACION TARAPACA CALLAO - CALLAO - CALLAO	SUNAT - DEPOSITO

Representantes Legales

Nro Documento	Nombre de Representante	Act	Pre	12m	Fecha desde que ocupa Cargo	Cargo
08680056	MASLUCAN CULQUI HENRY				15/06/2023	GERENTE GENERAL

Empresas Relacionadas a:

MASLUCAN CULQUI HENRY

Ruc	Razón Social	Semáforos			Fecha desde que ocupa Cargo	Cargo	Estado
		Act	Pre	12m			
20565492935	NETSYSTEMLAB S.A.C.				25/07/2022	SUB GERENTE	ACTIVO
20606703806	HENERGY INVESTMENTS E.I.R.L.				15/10/2020	-	ACTIVO
20608865528	JUMBILLA ENERGY S.A.C.				22/11/2021	-	ACTIVO

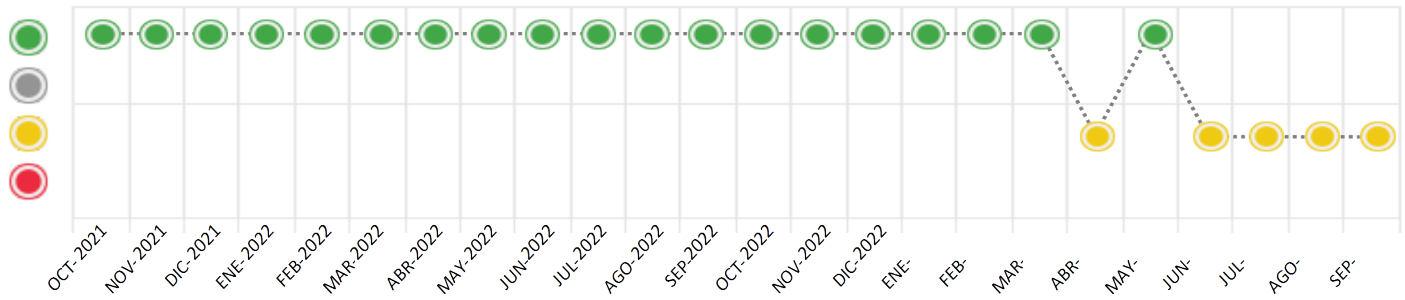
Consulta Rápida

Documento de identidad consultado

Fecha Proceso	Tipo Doc.	N. Doc.	Nombre o Raz. Social	Nota	Deuda Total *	Var.	Actual	Previo	12m
06/09/2023	RUC	20521940914	MASKAF S.A.C	0.063	1.061.581,31				

Montos expresados en unidades de soles*

Semáforos de los últimos 24 meses



Semáforo	Descripción
	No registra información de deudas
	Minimo Riesgo: Sin deudas vencidas
	Mediano Riesgo: Deudas con poco atraso*
	Alto Riesgo: Deudas con atraso significativo*

*Semáforo deuda menor: Deuda vencida menor S/ 100 personas naturales o menor S/ 500 personas jurídicas

Verde: 0 <= Sem. < 0.001
 Amarillo: 0.001 <= Sem. <= 2
 Rojo: 2 < Sem. <= 6

Variación	Descripción
	Variación Negativa: La nueva información reportada ha incrementado tu riesgo crediticio
	Variación Positiva: La nueva información ha mejorado tu posición de riesgo
	Variación Porcentual Positiva: El monto total reportado por la SBS/Microfinanzas o número de instituciones financieras ha aumentado
	Variación Porcentual Negativa: El monto total reportado por la SBS/Microfinanzas o número de instituciones financieras ha disminuido
	Aproximadamente igual o igual

Detalle de la deuda SBS/Microfinanzas

Entidad	Deuda Anterior			Deuda a SET 2023				Rect. (1)	Disc.
	MAR 2023	JUN 2023	AGO 2023	Fecha Inf.	Calif. (2)	Monto *	Días Venc.		
	770.475,37	711.416,06	658.833,80	31/07/2023	NOR	0			
	380.200,00	380.200,00	380.200,00	31/07/2023	NOR	0			
TOTAL	1.150.675,37	1.091.616,06	1.039.033,80			1.039.033,80			

(1) Ver detalle en el cuadro de Rectificaciones SBS

(2) NOR: Normal, CPP: Con Problemas Potenciales, DEF: Deficiente, DUD: Dudoso, PER: Pérdida, SCAL: Sin Calificación

Detalle de la deuda de Otros Créditos

Entidad	Deuda Anterior			Deuda a SET 2023				Disc.
	MAR 2023	JUN 2023	AGO 2023	Fecha Inf.	Calif. (2)	Monto	Días Venc.	
TOTAL								

(2) NOR: Normal, CPP: Con Problemas Potenciales, DEF: Deficiente, DUD: Dudoso, PER: Pérdida, SCAL: Sin Calificación

Detalle de vencidos

# Doc	Fuente - Acreedor	Monto *	Días Venc.
	Deuda Laboral	22.547,51	218
3	AFP INTEGRA S A	13.148,81	218
3	AFP HABITAT S.A.	9.398,70	218

Utilización de Líneas de Crédito

Instituciones	**	Línea Aprobada	Línea No Utilizada	Línea Utilizada	% L. Ut.
BBVA	TOT		6.290,91		
SCOTIABANK	PRE		3,60		
TOTAL			6.294,51		0%

** (PRE): Préstamos, (TOT): Otras Tarjetas de Crédito

Principales Acreedores

Montos expresados en unidades de soles*

Resumen de Deudas

Descripción de la Deuda	Monto *	Días
Deuda total SBS al 31/07/2023	1.039.033,80	
% Calificación normal	100,00	
Peor Calificación (2)	NOR	
Otros Créditos	0,00	****
Deuda vencida		
Deuda Laboral	22.547,51	218
Total deuda vencida	22.547,51	

Detalle de deuda SBS/Microfinanzas

Institución SBS	Calif. (2)	Saldo *	% Ven.	Días Venc.	Rect.(1)
BBVA	NOR	658.833,80	0,00		
SCOTIABANK	NOR	380.200,00	0,00		
Deuda Total SBS/MicroFinanzas		1.039.033,80	0		

Detalle de Riesgos SBS/Microfinanzas

Concepto	Saldo *
Deuda Directa	1.039.033,80
Deuda Indirecta	0,00
Deuda Castigada	0,00
Deuda Total SBS/MicroFinanzas	1.039.033,80
Línea Tarj. Cred. No utilizada	6.290,91
Total Riesgo SBS/MicroFinanzas	1.045.324,71

Detalle de deuda Otros Créditos

Empresa	Calif. (2)	Saldo *	% Ven.	Días Venc.	Disc.
Deuda Total Otros Créditos		0,00	0		

Detalle de vencidos

# Doc	Fuente - Acreedor	Monto *	Días Venc.
	Deuda Laboral	22.547,51	218
3	AFP INTEGRA S A	13.148,81	218
3	AFP HABITAT S.A.	9.398,70	218

Detalle Variación

Montos expresados en unidades de soles*

Resumen de la variación

Descripción de la deuda	24/08/2023	06/09/2023	Variación
Score	0.051	0.063	0.012
Nro. Entidades SBS/Microf.	2	2	0
Riesgo Total SBS/Microf. *	1.039.033,80	1.039.033,80	
Deuda Directa	1.039.033,80	1.039.033,80	0,00
Deuda Indirecta	0,00	0,00	0,00
Deuda Castigada	0,00	0,00	0,00

Variación del Riesgo Total SBS/Microf. *	Antes	06/09/2023	Variación
Último Mes	1.039.033,80	1.039.033,80	0,00
Último Trimestre	1.091.616,06	1.039.033,80	-52.582,26
Último Semestre	1.150.675,37	1.039.033,80	-111.641,57
Último Año	510.974,89	1.039.033,80	528.058,91

Calificación SBS/Microf.	24/08/2023	06/09/2023	Variación
% NOR (Normal)	100.00	100.00	0.00
% CPP (Con Problemas Potenciales)	0.00	0.00	0.00
% DEF (Deficiente)	0.00	0.00	0.00
% DUD (Dudoso)	0.00	0.00	0.00
% PER (Pérdida)	0.00	0.00	0.00



Deuda vencida *	24/08/2023	06/09/2023	Variación
Deuda Laboral	18.173,04	22.547,51	4.374,47
Total deuda vencida	18.173,04	22.547,51	4.374,47
Deuda por Otros Créditos *	24/08/2023	06/09/2023	Variación
Total deuda otros créditos	0,00	0,00	0,00

Detalle de la variación

Fuente - Acreedor *	24/08/2023	06/09/2023	Variación
Deuda Laboral			4.374,47
AFP INTEGRA S A	8.774,34	13.148,81	4.374,47

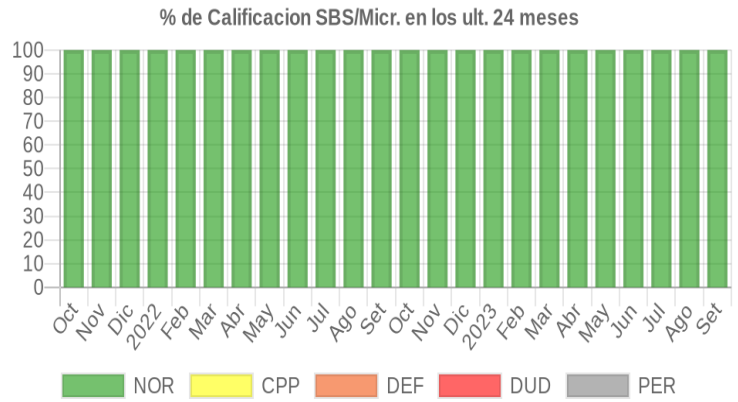
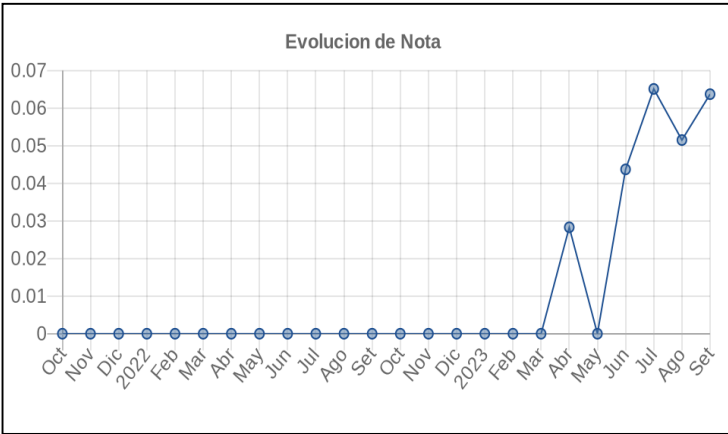
Posición Histórica

Montos expresados en unidades de soles*

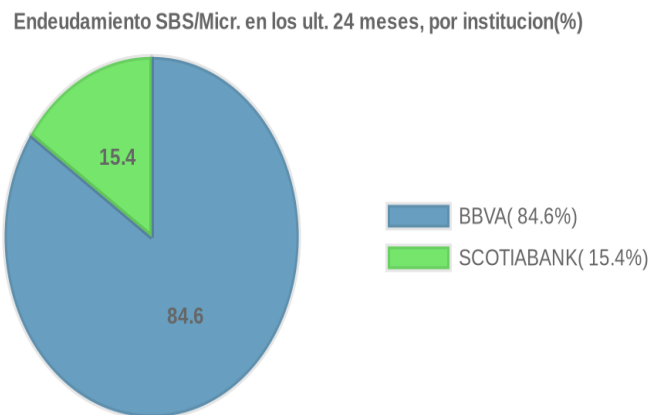
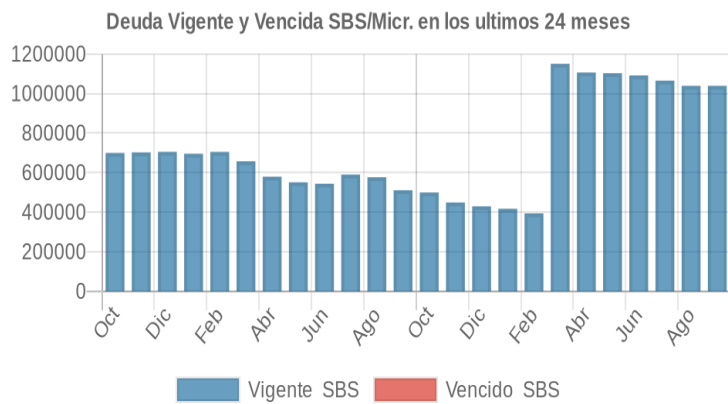
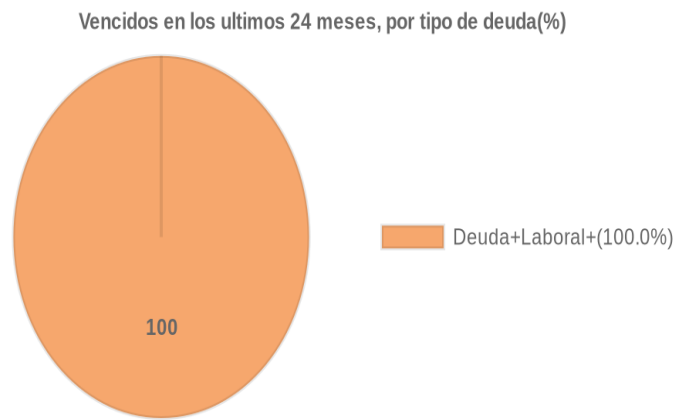
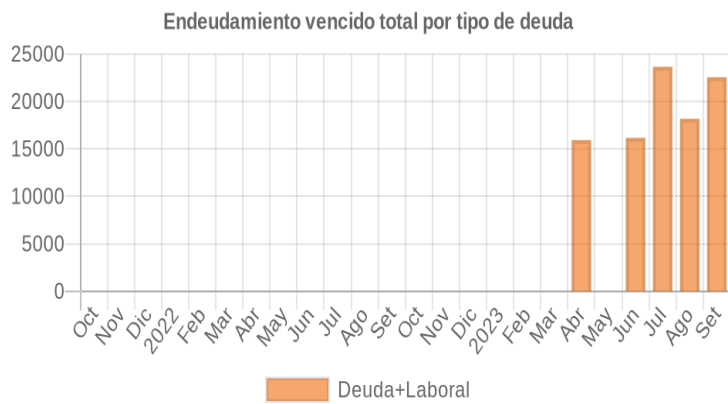
Fecha de Proceso	Sema. Actual	Sem. Riesgo	Var.	Superintendencia de Banca y Seguros (SBS/Microfinan.)				Otros Créditos	Otros Vencidos *				Ctas. Cerr./Anu.		Otros Repor. Negati.	
				# Enti.	Deuda Total *	% Cali. normal	Peor Califi.(2)		Deuda Vencida *	Protestos	Docs. Impagos	Deuda Tributaria	Deuda Laboral	Cta. Cte.		Tar. Créd.
06/09/2023	●	0.063	☰	2	1.039.033,80	100.00	NOR	0,00	0,00	0,00	0,00	0,00	22.547,51	0	0	0
24/08/2023	●	0.051	☰	2	1.039.033,80	100.00	NOR	0,00	0,00	0,00	0,00	0,00	18.173,04	0	0	0
11/08/2023	●	0.050	☰	2	1.065.504,21	100.00	NOR	0,00	0,00	0,00	0,00	0,00	18.173,04	0	0	0
02/08/2023	●	0.042	☰	2	1.065.504,21	100.00	NOR	0,00	0,00	0,00	0,00	0,00	15.449,24	0	0	0
24/07/2023	●	0.065	☰	2	1.065.504,21	100.00	NOR	0,00	0,00	0,00	0,00	0,00	23.654,39	0	0	0
11/07/2023	●	0.063	☰	2	1.091.616,06	100.00	NOR	0,00	0,00	0,00	0,00	0,00	23.654,39	0	0	0
06/07/2023	●	0.054	☰	2	1.091.616,06	100.00	NOR	0,00	0,00	0,00	0,00	0,00	20.349,15	0	0	0
22/06/2023	●	0.043	☰	2	1.091.616,06	100.00	NOR	0,00	0,00	0,00	0,00	0,00	16.161,14	0	0	0
20/06/2023	●	0.043	☰	2	1.102.746,02	100.00	NOR	0,00	0,00	0,00	0,00	0,00	16.161,14	0	0	0
19/06/2023	●	0.045	☰	2	1.102.746,02	100.00	NOR	0,00	0,00	0,00	914,00	0,00	16.161,14	0	0	0
14/06/2023	●	0.089	☰	2	1.102.746,02	100.00	NOR	0,00	0,00	0,00	914,00	6.665,00	26.429,14	0	0	0
12/06/2023	●	0.081	☰	2	1.102.746,02	100.00	NOR	0,00	0,00	0,00	914,00	6.665,00	23.059,48	0	0	0
06/06/2023	●	0.036	☰	2	1.102.746,02	100.00	NOR	0,00	0,00	0,00	914,00	0,00	12.791,48	0	0	0
02/06/2023	●	0.034	▼	2	1.102.746,02	100.00	NOR	0,00	0,00	0,00	0,00	0,00	12.791,48	0	0	0
22/05/2023	●	0.000	☰	2	1.102.746,02	100.00	NOR	0,00	0,00	0,00	0,00	0,00	0,00	0	0	0
08/05/2023	●	0.000	▲	2	1.106.232,28	100.00	NOR	0,00	0,00	0,00	0,00	0,00	0,00	0	0	0
30/04/2023	●	0.028	☰	2	1.106.232,28	100.00	NOR	0,00	0,00	0,00	0,00	0,00	15.928,00	0	0	0
24/04/2023	●	0.014	☰	2	1.106.232,28	100.00	NOR	0,00	0,00	0,00	0,00	0,00	15.862,00	0	0	0
19/04/2023	●	0.013	☰	2	1.150.675,37	100.00	NOR	0,00	0,00	0,00	0,00	0,00	15.862,00	0	0	0
14/04/2023	●	0.013	▼	2	1.150.675,37	100.00	NOR	0,00	0,00	0,00	0,00	0,00	15.829,00	0	0	0
22/03/2023	●	0.000	☰	2	1.150.675,37	100.00	NOR	0,00	0,00	0,00	0,00	0,00	0,00	0	0	0
21/02/2023	●	0.000	☰	1	394.208,21	100.00	NOR	0,00	0,00	0,00	0,00	0,00	0,00	0	0	0
23/01/2023	●	0.000	☰	1	417.381,24	100.00	NOR	0,00	0,00	0,00	0,00	0,00	0,00	0	0	0
22/12/2022	●	0.000	☰	1	429.816,66	100.00	NOR	0,00	0,00	0,00	0,00	0,00	0,00	0	0	0
23/11/2022	●	0.000	☰	1	449.300,91	100.00	NOR	0,00	0,00	0,00	0,00	0,00	0,00	0	0	0
24/10/2022	●	0.000	☰	1	499.696,90	100.00	NOR	0,00	0,00	0,00	0,00	0,00	0,00	0	0	0
22/09/2022	●	0.000	☰	1	510.974,89	100.00	NOR	0,00	0,00	0,00	0,00	0,00	0,00	0	0	0
22/08/2022	●	0.000	☰	1	576.718,11	100.00	NOR	0,00	0,00	0,00	0,00	0,00	0,00	0	0	0
22/07/2022	●	0.000	☰	1	590.002,35	100.00	NOR	0,00	0,00	0,00	0,00	0,00	0,00	0	0	0
23/06/2022	●	0.000	☰	1	544.243,00	100.00	NOR	0,00	0,00	0,00	0,00	0,00	0,00	0	0	0
23/05/2022	●	0.000	☰	1	551.053,12	100.00	NOR	0,00	0,00	0,00	0,00	0,00	0,00	0	0	0
25/04/2022	●	0.000	☰	1	579.596,79	100.00	NOR	0,00	0,00	0,00	0,00	0,00	0,00	0	0	0
22/03/2022	●	0.000	☰	1	657.187,91	100.00	NOR	0,00	0,00	0,00	0,00	0,00	0,00	0	0	0
23/02/2022	●	0.000	☰	1	704.941,75	100.00	NOR	0,00	0,00	0,00	0,00	0,00	0,00	0	0	0
14/02/2022	●	0.000	▲	1	695.443,39	100.00	NOR	0,00	0,00	0,00	0,00	0,00	0,00	0	0	0
07/02/2022	●	0.328	▼	1	695.443,39	100.00	NOR	0,00	0,00	0,00	0,00	340.611,00	0,00	0	0	0
24/01/2022	●	0.000	☰	1	695.443,39	100.00	NOR	0,00	0,00	0,00	0,00	0,00	0,00	0	0	0
21/12/2021	●	0.000	☰	1	705.037,17	100.00	NOR	0,00	0,00	0,00	0,00	0,00	0,00	0	0	0
23/11/2021	●	0.000	☰	1	702.456,43	100.00	NOR	0,00	0,00	0,00	0,00	0,00	0,00	0	0	0
22/10/2021	●	0.000	☰	1	699.632,80	100.00	NOR	0,00	0,00	0,00	0,00	0,00	0,00	0	0	0

Gráficos

Montos expresados en unidades de soles*



NOR: Normal, CPP: Con Problemas Potenciales, DEF: Deficiente, DUD: Dudoso, PER: Pérdida, SCAL: Sin Calificación



Reporte de Vencidos

Montos expresados en unidades de soles*

Fuente - Acreedor	JUN 2023			JUL 2023			AGO 2023			SET 2023		
	# Docs.	Monto *	Dias V.	# Docs.	Monto *	Dias V.	# Docs.	Monto *	Dias V.	# Docs.	Monto *	Dias V.
Documentos Impagos												
SERVICIO DE ADMINISTRACION TRIBUTARIA - DEUDA		0,00	0		0,00			0,00			0,00	
Total	0			0			0			0		
Deuda Tributaria												
SUPERINTENDENCIA NACIONAL DE ADMINISTRACION		0,00	0		0,00			0,00			0,00	
Total	0			0			0			0		
Deuda Laboral												
AFP INTEGRAL S A	3	12.791,48	150	4	16.979,49	181	2	8.774,34	21	3	13.148,81	21
AFP HABITAT S.A.	1	3.369,66	150	2	6.674,90	181	3	9.398,70	21	3	9.398,70	21
SEGURO SOCIAL DE SALUD ESSALUD		0,00	0		0,00			0,00			0,00	
Total	4	16.161,14	150	6	23.654,39	181	5	18.173,04	21	6	22.547,51	21

Montos expresados en unidades de soles*

Fuente - Acreedor	FEB 2023			MAR 2023			ABR 2023			MAY 2023		
	# Docs.	Monto *	Dias V.	# Docs.	Monto *	Dias V.	# Docs.	Monto *	Dias V.	# Docs.	Monto *	Dias V.
Documentos Impagos												
SERVICIO DE ADMINISTRACION TRIBUTARIA - DEUDA		0,00			0,00			0,00			0,00	
Total	0			0			0			0		
Deuda Tributaria												
SUPERINTENDENCIA NACIONAL DE ADMINISTRACION		0,00			0,00			0,00			0,00	
Total	0			0			0			0		
Deuda Laboral												
AFP INTEGRAL S A		0,00			0,00			0,00			0,00	
AFP HABITAT S.A.		0,00			0,00			0,00			0,00	
SEGURO SOCIAL DE SALUD ESSALUD		0,00			0,00		1	15.928,00	61		0,00	0
Total	0			0			1	15.928,00	61	0		

Montos expresados en unidades de soles*

Fuente - Acreedor	OCT 2022			NOV 2022			DIC 2022			ENE 2023		
	# Docs.	Monto *	Dias V.	# Docs.	Monto *	Dias V.	# Docs.	Monto *	Dias V.	# Docs.	Monto *	Dias V.
Documentos Impagos												
SERVICIO DE ADMINISTRACION TRIBUTARIA - DEUDA		0,00			0,00			0,00			0,00	
Total	0			0			0			0		
Deuda Tributaria												
SUPERINTENDENCIA NACIONAL DE ADMINISTRACION		0,00			0,00			0,00			0,00	
Total	0			0			0			0		
Deuda Laboral												
AFP INTEGRAL S A		0,00			0,00			0,00			0,00	
AFP HABITAT S.A.		0,00			0,00			0,00			0,00	
SEGURO SOCIAL DE SALUD ESSALUD		0,00			0,00			0,00			0,00	
Total	0			0			0			0		

Reporte SBS/Microfinanzas

Montos expresados en unidades de soles*

Última fecha reportada por la SBS : 31/07/2023

ÚLTIMOS 6 MESES		ABR 2023 (SBS: MAR 2023)	MAY 2023 (SBS: ABR 2023)	JUN 2023 (SBS: MAY 2023)	JUL 2023 (SBS: JUN 2023)	AGO 2023 (SBS: JUL 2023)	SET 2023 (SBS: JUL2023)
% Porcentaje de Calificación	NOR (Normal)	100.00	100.00	100.00	100.00	100.00	100.00
	CPP (Con Problemas Pote.)	0.00	0.00	0.00	0.00	0.00	0.00
	DEF (Deficiente)	0.00	0.00	0.00	0.00	0.00	0.00
	DUD (Dudoso)	0.00	0.00	0.00	0.00	0.00	0.00
	PER (Pérdida)	0.00	0.00	0.00	0.00	0.00	0.00

Institución	ABR 2023 (SBS: MAR 2023)		MAY 2023 (SBS: ABR 2023)		JUN 2023 (SBS: MAY 2023)		JUL 2023 (SBS: JUN 2023)		AGO 2023 (SBS: JUL 2023)		SET 2023 (SBS: JUL2023)	
	Monto *	Dias V.	Monto *	Dias V.	Monto *	Dias V.	Monto *	Dias V.	Monto *	Dias V.	Monto *	Dias V.
BBVA	726.032,28		722.546,02		711.416,06		685.304,21		658.833,80		658.833,80	
SCOTIABANK	380.200,00		380.200,00		380.200,00		380.200,00		380.200,00		380.200,00	
TOTAL	1.106.232,28		1.102.746,02		1.091.616,06		1.065.504,21		1.039.033,80		1.039.033,80	

Última fecha reportada por la SBS : 31/07/2023

Operación	ABR 2023 (SBS: MAR 2023)		MAY 2023 (SBS: ABR 2023)		JUN 2023 (SBS: MAY 2023)		JUL 2023 (SBS: JUN 2023)		AGO 2023 (SBS: JUL 2023)		SET 2023 (SBS: JUL2023)	
	Monto *	Dias V.	Monto *	Dias V.	Monto *	Dias V.	Monto *	Dias V.	Monto *	Dias V.	Monto *	Dias V.
RESUMEN												
- Total Deuda	1.106.232,28		1.102.746,02		1.091.616,06		1.065.504,21		1.039.033,80		1.039.033,80	
- Línea No Utilizada	33.704,20		13.143,55		655,83		1.315,82		6.294,51		6.294,51	
- Garantías	2.278.289,00		2.234.788,00		2.196.890,00		2.150.992,00		2.120.971,00		2.120.971,00	
CREDITOS DIRECTOS												
- CRÉDITOS VIGENTES	1.106.232,28		1.102.746,02		1.091.616,06		1.065.504,21		1.039.033,80		1.039.033,80	
-- GranE: Cred.Rev.LíneaTarj. Crédito	4.859,57		25.420,16		37.288,53		35.965,68		31.237,72		31.237,72	
-- GranE: Préstamos	344.972,71		325.625,86		306.227,53		286.538,53		266.796,08		266.796,08	
--- NoRevolventes	344.972,71		325.625,86		306.227,53		286.538,53		266.796,08		266.796,08	
-- CRÉDITOS COMERCIO EXTERIOR	376.200,00		371.500,00		367.900,00		362.800,00		360.800,00		360.800,00	
-- CRÉDITOS COMERCIO EXTERIOR	380.200,00		380.200,00		380.200,00		380.200,00		380.200,00		380.200,00	
LINEA NO UTIL. Y CRED. NO DESEMB.												
- LinCredPréstamos	3,76		3,71		3,67		3,62		3,60		3,60	
- LinCredTarjetaCrédito	33.700,44		13.139,84		652,16		1.312,20		6.290,91		6.290,91	
GARANTIAS												
- GARANTIAS RECIBIDAS	2.278.290,28		2.234.789,81		2.196.890,83		2.150.992,58		2.120.971,99		2.120.971,99	
-- 1eraHipotecasInmuebles	428.517,57				419.063,30		413.254,05		410.975,91		410.975,91	
-- OtrasGtiasNoPref			423.163,95									
-- GtiasNoPref(AvalyFianza)	1.849.772,71		1.811.625,86		1.777.827,53		1.737.738,53		1.709.996,08		1.709.996,08	

Última fecha reportada por la SBS : 31/07/2023

Montos expresados en unidades de soles*

6 MESES ANTERIORES		OCT 2022 (SBS: SET 2022)	NOV 2022 (SBS: OCT 2022)	DIC 2022 (SBS: NOV 2022)	ENE 2023 (SBS: DIC 2022)	FEB 2023 (SBS: ENE 2023)	MAR 2023 (SBS: FEB 2023)
NOR (Normal)		100.00	100.00	100.00	100.00	100.00	100.00
% Porcentaje de Calificación	CPP (Con Problemas Pote.)	0.00	0.00	0.00	0.00	0.00	0.00
	DEF (Deficiente)	0.00	0.00	0.00	0.00	0.00	0.00
	DUD (Dudoso)	0.00	0.00	0.00	0.00	0.00	0.00
	PER (Pérdida)	0.00	0.00	0.00	0.00	0.00	0.00

Institución	OCT 2022 (SBS: SET 2022)		NOV 2022 (SBS: OCT 2022)		DIC 2022 (SBS: NOV 2022)		ENE 2023 (SBS: DIC 2022)		FEB 2023 (SBS: ENE 2023)		MAR 2023 (SBS: FEB 2023)	
	Monto *	Dias V.	Monto *	Dias V.	Monto *	Dias V.	Monto *	Dias V.	Monto *	Dias V.	Monto *	Dias V.
BBVA	499.696,90		449.300,91		429.816,66		417.381,24		394.208,21		770.475,37	
SCOTIABANK											380.200,00	
TOTAL	499.696,90		449.300,91		429.816,66		417.381,24		394.208,21		1.150.675,37	

Última fecha reportada por la SBS : 31/07/2023

Operación	OCT 2022 (SBS: SET 2022)		NOV 2022 (SBS: OCT 2022)		DIC 2022 (SBS: NOV 2022)		ENE 2023 (SBS: DIC 2022)		FEB 2023 (SBS: ENE 2023)		MAR 2023 (SBS: FEB 2023)	
	Monto *	Dias V.	Monto *	Dias V.	Monto *	Dias V.	Monto *	Dias V.	Monto *	Dias V.	Monto *	Dias V.
RESUMEN												
- Total Deuda	499.696,90		449.300,91		429.816,66		417.381,24		394.208,21		1.150.675,37	
- Línea No Utilizada	109.379,54		111.008,62		111.786,35		105.163,31		109.325,90		13.101,00	
- Garantías	912.539,00		894.569,00		860.372,00		434.440,00		821.847,00		2.320.341,00	
CREDITOS DIRECTOS												
- CRÉDITOS VIGENTES	469.696,90		449.300,91		429.816,66		417.381,24		394.208,21		1.150.675,37	
-- GranE: Cred.Rev.LíneaTarj. Crédito	10.620,47		8.991,38		8.213,66		14.836,69		10.674,11		25.462,80	
-- GranE: Préstamos	459.076,43		440.309,53		421.603,00		402.544,55		383.534,10		364.412,57	
--- NoRevolventes	459.076,43		440.309,53		421.603,00		402.544,55		383.534,10		364.412,57	
-- CRÉDITOS COMERCIO EXTERIOR											380.600,00	
-- CRÉDITOS COMERCIO EXTERIOR											380.200,00	
CREDITOS INDIRECTOS												
- CartasFianzaOtorgadas	30.000,00											

LINEA NO UTIL. Y CRED. NO DESEMB.							
- LinCredPréstamos							3,80
- LinCredTarjetaCrédito	109.379,54	111.008,62	111.786,35	105.163,31	109.325,90		13.097,20
GARANTIAS							
- GARANTIAS RECIBIDAS	912.539,60	894.570,05	860.372,19	434.440,73	821.847,66		2.320.342,04
-- 1eraHipotecasInmuebles	453.463,17	454.260,52	438.769,19	434.440,73	438.313,56		433.529,47
-- GtiasNoPref(AvalyFianza)	459.076,43	440.309,53	421.603,00		383.534,10		1.886.812,57

Reporte SBS/Microfinanzas por entidades

Reportado por : BBVA

Última fecha reportada por la SBS : 31/07/2023

Operación	ABR 2023 (SBS: MAR2023)		MAY 2023 (SBS: ABR2023)		JUN 2023 (SBS: MAY2023)		JUL 2023 (SBS: JUN2023)		AGO 2023 (SBS: JUL2023)		SET 2023 (SBS: JUL2023)	
	Monto *	Dias V.	Monto *	Dias V.	Monto *	Dias V.	Monto *	Dias V.	Monto *	Dias V.	Monto *	Dias V.
Calificación (2)	NOR		NOR		NOR		NOR		NOR		NOR	
RESUMEN												
- Total Deuda	726.032,28		722.546,02		711.416,06		685.304,21		658.833,80		658.833,80	
- Línea No Utilizada	33.700,44		13.139,84		652,16		1.312,20		6.290,91		6.290,91	
- Garantías	773.489,00		748.788,00		725.290,00		699.792,00		677.771,00		677.771,00	
CREDITOS DIRECTOS												
- CRÉDITOS VIGENTES	726.032,28		722.546,02		711.416,06		685.304,21		658.833,80		658.833,80	
-- GranE:Cred.Rev.LineaTarj.Crédito	4.859,57		25.420,16		37.288,53		35.965,68		31.237,72		31.237,72	
-- GranE:Préstamos	344.972,71		325.625,86		306.227,53		286.538,53		266.796,08		266.796,08	
--- NoRevolventes	344.972,71		325.625,86		306.227,53		286.538,53		266.796,08		266.796,08	
-- CRÉDITOS COMERCIO EXTERIOR	376.200,00		371.500,00		367.900,00		362.800,00		360.800,00		360.800,00	
LINEA NO UTIL. Y CRED. NO DESEMB.												
- LinCredTarjetaCrédito	33.700,44		13.139,84		652,16		1.312,20		6.290,91		6.290,91	
GARANTIAS												
- GARANTIAS RECIBIDAS	773.490,28		748.789,81		725.290,83		699.792,58		677.771,99		677.771,99	
-- 1eraHipotecasInmuebles	428.517,57				419.063,30		413.254,05		410.975,91		410.975,91	
-- OtrasGtiasNoPref			423.163,95									
-- GtiasNoPref(AvalyFianza)	344.972,71		325.625,86		306.227,53		286.538,53		266.796,08		266.796,08	

Última fecha reportada por la SBS : 31/07/2023

Operación	OCT 2022 (SBS: SET2022)		NOV 2022 (SBS: OCT2022)		DIC 2022 (SBS: NOV2022)		ENE 2023 (SBS: DIC2022)		FEB 2023 (SBS: ENE2023)		MAR 2023 (SBS: FEB2023)	
	Monto *	Dias V.	Monto *	Dias V.	Monto *	Dias V.	Monto *	Dias V.	Monto *	Dias V.	Monto *	Dias V.
Calificación (2)	NOR		NOR		NOR		NOR		NOR		NOR	
RESUMEN												
- Total Deuda	499.696,90		449.300,91		429.816,66		417.381,24		394.208,21		770.475,37	
- Línea No Utilizada	109.379,54		111.008,62		111.786,35		105.163,31		109.325,90		13.097,20	
- Garantías	912.539,00		894.569,00		860.372,00		434.440,00		821.847,00		797.941,00	
CREDITOS DIRECTOS												
- CRÉDITOS VIGENTES	469.696,90		449.300,91		429.816,66		417.381,24		394.208,21		770.475,37	
-- GranE:Cred.Rev.LineaTarj.Crédito	10.620,47		8.991,38		8.213,66		14.836,69		10.674,11		25.462,80	
-- GranE:Préstamos	459.076,43		440.309,53		421.603,00		402.544,55		383.534,10		364.412,57	
--- NoRevolventes	459.076,43		440.309,53		421.603,00		402.544,55		383.534,10		364.412,57	
-- CRÉDITOS COMERCIO EXTERIOR											380.600,00	
CREDITOS INDIRECTOS												
- CartasFianzaOtorgadas	30.000,00											
LINEA NO UTIL. Y CRED. NO DESEMB.												
- LinCredTarjetaCrédito	109.379,54		111.008,62		111.786,35		105.163,31		109.325,90		13.097,20	
GARANTIAS												
- GARANTIAS RECIBIDAS	912.539,60		894.570,05		860.372,19		434.440,73		821.847,66		797.942,04	
-- 1eraHipotecasInmuebles	453.463,17		454.260,52		438.769,19		434.440,73		438.313,56		433.529,47	
-- GtiasNoPref(AvalyFianza)	459.076,43		440.309,53		421.603,00				383.534,10		364.412,57	

Reportado por : SCOTIABANK

Última fecha reportada por la SBS : 31/07/2023

Operación	ABR 2023 (SBS: MAR2023)		MAY 2023 (SBS: ABR2023)		JUN 2023 (SBS: MAY2023)		JUL 2023 (SBS: JUN2023)		AGO 2023 (SBS: JUL2023)		SET 2023 (SBS: JUL2023)	
	Monto *	Dias V.	Monto *	Dias V.	Monto *	Dias V.	Monto *	Dias V.	Monto *	Dias V.	Monto *	Dias V.
Calificación (2)	NOR		NOR		NOR		NOR		NOR		NOR	
RESUMEN												
- Total Deuda	380.200,00		380.200,00		380.200,00		380.200,00		380.200,00		380.200,00	
- Línea No Utilizada	3,76		3,71		3,67		3,62		3,60		3,60	
- Garantías	1.504.800,00		1.486.000,00		1.471.600,00		1.451.200,00		1.443.200,00		1.443.200,00	
CREDITOS DIRECTOS												
- CRÉDITOS VIGENTES	380.200,00		380.200,00		380.200,00		380.200,00		380.200,00		380.200,00	
-- CRÉDITOS COMERCIO EXTERIOR	380.200,00		380.200,00		380.200,00		380.200,00		380.200,00		380.200,00	
LÍNEA NO UTIL. Y CRED. NO DESEMB.												
- LinCredPréstamos	3,76		3,71		3,67		3,62		3,60		3,60	
GARANTIAS												
- GARANTIAS RECIBIDAS	1.504.800,00		1.486.000,00		1.471.600,00		1.451.200,00		1.443.200,00		1.443.200,00	
-- GtíasNoPref(AvalyFianza)	1.504.800,00		1.486.000,00		1.471.600,00		1.451.200,00		1.443.200,00		1.443.200,00	

Última fecha reportada por la SBS : 31/07/2023

Operación	OCT 2022 (SBS: SET2022)		NOV 2022 (SBS: OCT2022)		DIC 2022 (SBS: NOV2022)		ENE 2023 (SBS: DIC2022)		FEB 2023 (SBS: ENE2023)		MAR 2023 (SBS: FEB2023)	
	Monto *	Dias V.	Monto *	Dias V.	Monto *	Dias V.	Monto *	Dias V.	Monto *	Dias V.	Monto *	Dias V.
Calificación (2)											NOR	
RESUMEN												
- Total Deuda												380.200,00
- Línea No Utilizada												3,80
- Garantías												1.522.400,00
CREDITOS DIRECTOS												
- CRÉDITOS VIGENTES												380.200,00
-- CRÉDITOS COMERCIO EXTERIOR												380.200,00
LÍNEA NO UTIL. Y CRED. NO DESEMB.												
- LinCredPréstamos												3,80
GARANTIAS												
- GARANTIAS RECIBIDAS												1.522.400,00
-- GtíasNoPref(AvalyFianza)												1.522.400,00

Rectificaciones SBS

Entidad	Periodo SBS	Cuenta	Concepto Rectificación	Dice	Debe Decir
---------	-------------	--------	------------------------	------	------------

Aval/Codeudor

Montos expresados en unidades de soles*

Es Avalista de:

Información reportada por la SBS al 31/07/2023

Tipo Doc	Nro Documento	Nombre/Razón Social	Act	Pre	12m
----------	---------------	---------------------	-----	-----	-----

Montos expresados en unidades de soles*

Quiénes lo Avalan:

Información reportada por la SBS al 31/07/2023

Tipo Doc	Nro Documento	Nombre/Razón Social	Act	Pre	12m
DNI	08680056	MASLUCAN CULQUI HENRY	●	●	●
Institución SBS			Calif. (2)		Saldo *
BANCO BBVA PERÚ			NOR		266.796,08
SCOTIABANK PERU S A A			NOR		1.443.200,00

Montos expresados en unidades de soles*

Es Avalista de:				Información Reportada por Entidades de Microfinanzas / Otros Créditos		
Tipo Doc	Nro Documento	Nombre/Razón Social	Act	Pre	12m	

Montos expresados en unidades de soles*

Quiénes lo Avalan:				Información Reportada por Entidades de Microfinanzas / Otros Créditos		
Tipo Doc	Nro Documento	Nombre/Razón Social	Act	Pre	12m	

Documentos Protestados como Deudor/Aceptante

Montos expresados en unidades*

Reportado por la Cámara de Comercio de Lima (CCL)

Documentos Protestados sin Regularizar

	# Doc	Monto (S/) *	Max Días Venc.
Total:	0	0,00	

Tipo de Cambio 3.695

Nro. Secuencia	Tip. ** Reg.	Acreedor/Girador	Tipo Doc.	Moneda	Monto *	Monto * (S/)	Boletín	F. Protesto	F. Venc	Días Venc.

**PR: Protestos, CJ: Cobranza Judicial, MO: Moras, PP: Procesos Penales

Montos expresados en unidades*

Reportado por la Cámara de Comercio de Lima (CCL)

Documentos Protestados Regularizados

	# Doc	Monto (S/) *
Total:	0	0,00

Nro. Secuencia	Tip. ** Reg.	Acreedor/Girador	Tipo Doc.	Moneda	Monto *	Monto * (S/)	Boletín	F. Protesto	F. Venc.	F. Reg

**PR: Protestos, CJ: Cobranza Judicial, MO: Moras, PP: Procesos Penales

Detalle de Vencidos

Deuda Laboral

Montos expresados en unidades de soles*

	# Doc	Monto (S/) *	Max Días Venc.
Total:	6	22.547,51	218

Se muestran los 10 primeros documentos ordenados por Periodo de Devengue, del más reciente al más antiguo

Nombre del Acreedor de la Obligación	Periodo	Deuda AFP *	Deuda Fondo *	Tipo de Deuda	Situación de Cobranza
AFP INTEGRAL S A	03/2023	876,35	3.414,40	Cierta-Declaracion sin pago	Administrativa
AFP HABITAT S.A.	03/2023	423,30	2.300,50	Cierta-Declaracion sin pago	Administrativa
AFP INTEGRAL S A	02/2023	996,52	3.921,40	Cierta-Declaracion sin pago	Administrativa
AFP HABITAT S.A.	02/2023	504,74	2.800,50	Cierta-Declaracion sin pago	Administrativa
AFP INTEGRAL S A	01/2023	846,55	3.093,59	Cierta-Declaracion sin pago	Administrativa
AFP HABITAT S.A.	01/2023	569,16	2.800,50	Cierta-Declaracion sin pago	Administrativa

Comercio Exterior

Montos expresados en unidades de dólares

Muestra información reportada por la SUNAT desde el 07/02/2011

Resumen por Ejercicio

Ejercicio	Actividad	Número de Operaciones	Importe USD *	N° Países	3 países con mayor número de operaciones
2023	IMPORTACIÓN	25	191.458,52	6	UNITED STATES, SPAIN, FRANCE
2022	IMPORTACIÓN	8	109.381,91	7	FRANCE, BRAZIL, UNITED STATES
2021	EXPORTACIÓN	1	154.400,00	1	CHINA
	IMPORTACIÓN	25	2.453.079,82	7	UNITED STATES, CHINA, BRAZIL
2020	IMPORTACIÓN	20	3.979.397,05	2	CHINA, UNITED STATES

Resumen por Meses

Actividad	Ejercicio	Mes	Número de Operaciones	Importe USD *	N° Países	3 países con mayor número de operaciones	
EXPORTACIÓN	2021	SETIEMBRE	1	154.400,00	1	CHINA	
IMPORTACIÓN	2023	AGOSTO	5	55.757,47	4	UNITED STATES, CHINA, CZECH REPUBLIC	
		JULIO	2	13.004,13	2	CHINA, FRANCE	
		JUNIO	6	34.087,39	5	SPAIN, FRANCE, UNITED STATES	
		MAYO	3	26.062,62	2	UNITED STATES, SPAIN	
		ABRIL	2	4.376,64	2	FRANCE, BRAZIL	
		MARZO	4	42.550,48	3	UNITED STATES, CZECH REPUBLIC, SPAIN	
		FEBRERO	2	13.808,05	1	UNITED STATES	
		ENERO	1	1.811,74	1	SPAIN	
		2022	DICIEMBRE	3	28.655,35	3	UNITED STATES, BRAZIL, FRANCE
			OCTUBRE	1	1.459,22	2	BRAZIL, FRANCE
			SETIEMBRE	3	78.286,17	5	FRANCE, UNITED KINGDOM, MOROCCO
	2021	JUNIO	1	981,17	1	CHINA	
		DICIEMBRE	3	124.384,01	2	UNITED STATES, CHINA	
		NOVIEMBRE	1	58.803,97	1	UNITED STATES	
		OCTUBRE	4	24.114,84	4	UNITED STATES, CHINA, ESTONIA	
		SETIEMBRE	5	289.570,36	4	BRAZIL, FRANCE, ITALY	
		JULIO	1	9.965,97	1	CHINA	
		JUNIO	2	48.104,97	2	CHINA, UNITED STATES	
		MAYO	5	631.374,30	2	CHINA, UNITED STATES	
		ABRIL	2	517.993,86	1	UNITED STATES	
		FEBRERO	1	401.412,50	1	UNITED STATES	
		ENERO	1	347.355,05	1	CHINA	
	2020	DICIEMBRE	1	142.550,00	1	UNITED STATES	
NOVIEMBRE		3	132.268,42	1	CHINA		
OCTUBRE		1	115.079,00	1	CHINA		
SETIEMBRE		1	61.056,41	1	UNITED STATES		
AGOSTO		1	8.361,83	1	CHINA		
JULIO		6	109.139,10	2	CHINA, UNITED STATES		
MAYO		4	2.893.126,29	2	CHINA, UNITED STATES		
ABRIL	2	375.964,84	1	UNITED STATES			
MARZO	1	141.851,17	1	UNITED STATES			

PUBLICACIÓN DIARIO "EL PERUANO"

Reporte Otros Créditos

Institución	ABR 2023		MAY 2023		JUN 2023		JUL 2023		AGO 2023		SET 2023	
	Monto *	Días V.	Monto *	Días V.	Monto *	Días V.	Monto *	Días V.	Monto *	Días V.	Monto *	Días V.



Institución	OCT 2022		NOV 2022		DIC 2022		ENE 2023		FEB 2023		MAR 2023	
	Monto *	Dias V.	Monto *	Dias V.	Monto *	Dias V.	Monto *	Dias V.	Monto *	Dias V.	Monto *	Dias V.

Reporte Otros Créditos por entidades

Sin Información