



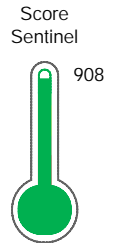
# Reporte de Deudas

El reporte contiene solo los títulos seleccionados

- Información General
- Consulta Rápida
- Principales Acreedores
- Detalle Variación
- Posición Histórica
- Gráficos
- Rep. Vencidos
- Rep. SBS/Microf.
- SBS/Microf. Entidades
- Rectificaciones SBS
- Avalados/Avalistas
- Hechos de Importancia
- Documentos CCL
- Detalle de Vencidos
- Comercio Exterior
- Otros Créditos
- Otros Créd. Entidades
- Otros Rep. Negativos

RUC 20549340769 - SISTEMAS DE PERFORACION Y GEOTECNIA S.A.C

Fecha Proceso	Tipo Doc.	N. Doc.	Nota	Deuda Total *	Var.	Actual	Previo	12m
22/05/2023	RUC	20549340769	0.000	2.034.128,88				



Excelente Puntaje

\* La persona consultada cuenta con los siguientes créditos e indicadores.

- Línea de Crédito
- Está Avalado
- Reprogramados DU N 026-

## Sentinel Sabio

Bancarizado: SI

### Recomendación de Sentinel Sabio

Evaluación Crediticia



**APROBAR**  
Producto Générico

Detalle:

- Cumple con todas las reglas de evaluación

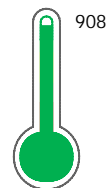
Cuota Estimada Mensual

S/ 93826,



### Score Sentinel

Nivel de Riesgo



Excelente Puntaje

Recomendación:

Estadísticamente, en este nivel de score, 3 de 100 empresas podrían caer en incumplimiento en los próximos 12 meses

## Información General

### Datos Principales

25/01/2023: Última actualización de información reportada por SUNAT

Razón Social:	SISTEMAS DE PERFORACION Y GEOTECNIA S.A.C		
Nombre Comercial:	-		
Tipo de Contribuyente:	SOCIEDAD ANONIMA CERRADA		
Estado de Contribuyente:	ACTIVO	Condición del Contribuyente:	HABIDO
Inicio de Actividades:	01/09/2012		
Tamaño contribuyente:	PRINCIPAL	Dependencia:	INTENDENCIA LIMA PRICO
Actividad Económica Principal	FAB. PROD. METAL. USO ESTRUCTURAL.		
Actividad Económica Secundaria 1	VTA. MAY. MAQUINARIA, EQUIPO Y	Actividad Económica Secundaria 2	ALQUILER OTROS TIPOS MAQ.Y EQU
Fecha Inscripción RRPP:	13/08/2012	Número de Partida Registral:	-
Folio:	-	Asiento:	-

### Agente de retención

### Direcciones Registradas

Dirección	Fuente
JIRON MARISCAL LA MAR - EX. UGA NRO 991 INT 202 MAGDALENA DEL MAR - LIMA - LIMA (ALT. CUADRA 12 AV. DEL EJERCITO)	SUNAT - DOMICILIO FISCAL
JIRON RICARDO TRENEMAN NRO. 963 LIMA - LIMA - LIMA	SUNAT - DEPOSITO

### Representantes Legales

Nro Documento	Nombre de Representante	Act	Pre	12m	Fecha desde que ocupa Cargo	Cargo
00001012801	SAN MIGUEL LOPATEGUI CARLOS				30/01/2014	GERENTE GENERAL
25746161	PIÑARRETA ALEMAN JUANA ROSA				06/12/2016	APODERADO
44336271	CAYCHO VILLALOBOS ZOSIMO ERNESTO				30/09/2021	APODERADO

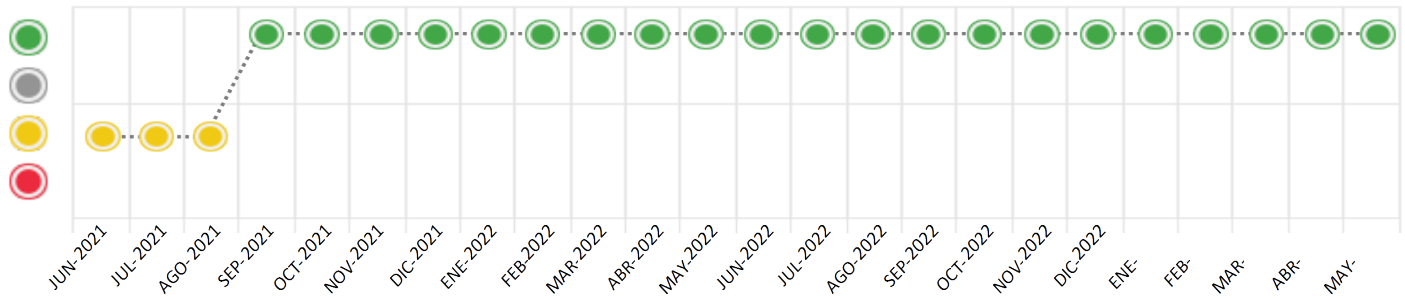
## Consulta Rápida

### Documento de identidad consultado

Fecha Proceso	Tipo Doc.	N. Doc.	Nombre o Raz. Social	Nota	Deuda Total *	Var.	Actual	Previo	12m
22/05/2023	RUC	20549340769	SISTEMAS DE PERFORACION Y GEOTECNIA S.A.C	0.000	2.034.128,88				

Montos expresados en unidades de soles\*

Semáforos de los últimos 24 meses



Semáforo	Descripción
	No registra información de deudas
	Mínimo Riesgo: Sin deudas vencidas
	Mediano Riesgo: Deudas con poco atraso*
	Alto Riesgo: Deudas con atraso significativo*

\*Semáforo deuda menor: Deuda vencida menor S/ 100 personas naturales o menor S/ 500 personas jurídicas

- Verde: 0 <= Sem. < 0.001
- Amarillo: 0.001 <= Sem. <= 2
- Rojo: 2 < Sem. <= 6

Variación	Descripción
	Variación Negativa: La nueva información reportada ha incrementado tu riesgo crediticio
	Variación Positiva: La nueva información ha mejorado tu posición de riesgo
	Variación Porcentual Positiva: El monto total reportado por la SBS/Microfinanzas o número de instituciones financieras ha aumentado
	Variación Porcentual Negativa: El monto total reportado por la SBS/Microfinanzas o número de instituciones financieras ha disminuido
	Aproximadamente igual o igual

## Detalle de la deuda SBS/Microfinanzas

Entidad	Deuda Anterior			Deuda a MAY 2023				Rect. (1)	Disc.
	NOV 2022	FEB 2023	ABR 2023	Fecha Inf.	Calif. (2)	Monto *	Días Venc.		
	3.043.088,77	2.776.412,81	2.119.830,15	30/04/2023	NOR	0			
				30/04/2023	NOR	0			
	45.307,02	89.189,59	23.865,14	30/04/2023	NOR	0			
<b>TOTAL</b>	<b>3.088.395,79</b>	<b>2.865.602,40</b>	<b>2.143.695,29</b>			<b>2.034.128,88</b>			

(1) Ver detalle en el cuadro de Rectificaciones SBS

(2) NOR: Normal, CPP: Con Problemas Potenciales, DEF: Deficiente, DUD: Dudoso, PER: Pérdida, SCAL: Sin Calificación

## Detalle de la deuda de Otros Créditos

Entidad	Deuda Anterior			Deuda a MAY 2023				Disc.
	NOV 2022	FEB 2023	ABR 2023	Fecha Inf.	Calif. (2)	Monto	Días Venc.	
<b>TOTAL</b>								

(2) NOR: Normal, CPP: Con Problemas Potenciales, DEF: Deficiente, DUD: Dudoso, PER: Pérdida, SCAL: Sin Calificación

## Detalle de vencidos

# Doc	Fuente - Acreedor	Monto *	Días Venc.

## Utilización de Líneas de Crédito

Instituciones	**	Línea Aprobada	Línea No Utilizada	Línea Utilizada	% L. Uti.
BBVA	TOT		12.361,89		
SCOTIABANK	DES		371.500,00		
SCOTIABANK	PRE		222.900,00		
<b>TOTAL</b>			<b>606.761,89</b>		<b>0%</b>

\*\* (DES): Descuentos, (PRE): Préstamos, (TOT): Otras Tarjetas de Crédito

## Principales Acreedores

Montos expresados en unidades de soles\*

## Resumen de Deudas

Descripción de la Deuda	Monto *	Días
Deuda total SBS al 30/04/2023	2.034.128,88	
% Calificación normal	100.00	
Peor Calificación (2)	NOR	
Otros Créditos	0,00	****

## Detalle de deuda SBS/Microfinanzas

Institución SBS	Calif. (2)	Saldo *	% Ven.	Días Venc.	Rect.(1)
BBVA	NOR	2.034.090,57	0.00		
BCP	NOR	38,31	0.00		
SCOTIABANK	NOR	0,00	0.00		
<b>Deuda Total SBS/MicroFinanzas</b>		<b>2.034.128,88</b>	<b>0</b>		

## Detalle de Riesgos SBS/Microfinanzas

Concepto	Saldo *
Deuda Directa	2.034.128,88
Deuda Indirecta	0,00
Deuda Castigada	0,00
Deuda Total SBS/MicroFinanzas	2.034.128,88
Línea Tarj.Cred. No utilizada	12.361,89
Total Riesgo SBS/MicroFinanzas	2.046.490,77

## Detalle de deuda Otros Créditos

Empresa	Calif. (2)	Saldo *	% Ven.	Días Venc.	Disc.
Deuda Total Otros Créditos		0,00	0		

## Detalle de vencidos

# Doc	Fuente - Acreedor	Monto *	Días Venc.
-------	-------------------	---------	------------

## Detalle Variación

Montos expresados en unidades de soles\*

## Resumen de la variación

Descripción de la deuda	24/04/2023	22/05/2023	Variación
Score	0.000	0.000	0.000
Nro. Entidades SBS/Microf.	2	3	1
Riesgo Total SBS/Microf. *	2.143.695,29	2.034.128,88	
Deuda Directa	2.143.695,29	2.034.128,88	-109.566,41
Deuda Indirecta	0,00	0,00	0,00
Deuda Castigada	0,00	0,00	0,00

Variación del Riesgo Total SBS/Microf. *	Antes	22/05/2023	Variación
Último Mes	2.143.695,29	2.034.128,88	-109.566,41
Último Trimestre	2.865.602,40	2.034.128,88	-831.473,52
Último Semestre	3.088.395,79	2.034.128,88	-1.054.266,91
Último Año	3.367.644,89	2.034.128,88	-1.333.516,01

Calificación SBS/Microf.	24/04/2023	22/05/2023	Variación
% NOR (Normal)	100.00	100.00	0.00
% CPP (Con Problemas Potenciales)	0.00	0.00	0.00
% DEF (Deficiente)	0.00	0.00	0.00
% DUD (Dudoso)	0.00	0.00	0.00
% PER (Pérdida)	0.00	0.00	0.00

Deuda vencida *	24/04/2023	22/05/2023	Variación
Total deuda vencida	0,00	0,00	0,00
Deuda por Otros Créditos *	24/04/2023	22/05/2023	Variación

Total deuda otros créditos	0,00	0,00	0,00
----------------------------	------	------	------

## Detalle de la variación

Fuente - Acreedor *	24/04/2023	22/05/2023	Variación
---------------------	------------	------------	-----------


## Posición Histórica

Montos expresados en unidades de soles\*

Fecha de Proceso	Sema. Actual	Sem. Riesgo	Var.	Superintendencia de Banca y Seguros (SBS/Microfinan.)				Otros Créditos	Otros Vencidos *				Ctas. Cerr./Anu.		Otros Repor. Negati.		
				# Enti.	Deuda Total *	% Cali. normal	Peor Califi. (2)		Deuda Vencida *	Protestos	Docs. Impagos	Deuda Tributaria	Deuda Laboral	Cta. Cte.		Tar. Créd.	
22/05/2023	●	0.000	⊗	3	2.034.128,88	100.00	NOR	0,00	0,00	0,00	0,00	0,00	0,00	0,00	0	0	0
24/04/2023	●	0.000	⊗	2	2.143.695,29	100.00	NOR	0,00	0,00	0,00	0,00	0,00	0,00	0,00	0	0	0
22/03/2023	●	0.000	⊗	2	2.678.341,74	100.00	NOR	0,00	0,00	0,00	0,00	0,00	0,00	0,00	0	0	0
21/02/2023	●	0.000	⊗	2	2.865.602,40	100.00	NOR	0,00	0,00	0,00	0,00	0,00	0,00	0,00	0	0	0
27/01/2023	●	0.000	⊗	2	2.857.969,92	100.00	NOR	0,00	0,00	0,00	0,00	0,00	0,00	0,00	0	0	0
23/01/2023	●	0.000	⊗	2	2.857.969,92	100.00	NOR	0,00	0,00	0,00	0,00	0,00	0,00	0,00	0	0	0
22/12/2022	●	0.000	⊗	2	2.994.442,09	100.00	NOR	0,00	0,00	0,00	0,00	0,00	0,00	0,00	0	0	0
23/11/2022	●	0.000	⊗	2	3.088.395,79	100.00	NOR	0,00	0,00	0,00	0,00	0,00	0,00	0,00	0	0	0
24/10/2022	●	0.000	⊗	2	3.195.880,68	100.00	NOR	0,00	0,00	0,00	0,00	0,00	0,00	0,00	0	0	0
22/09/2022	●	0.000	⊗	2	3.285.188,35	100.00	NOR	0,00	0,00	0,00	0,00	0,00	0,00	0,00	0	0	0
22/08/2022	●	0.000	⊗	2	3.399.003,77	100.00	NOR	0,00	0,00	0,00	0,00	0,00	0,00	0,00	0	0	0
22/07/2022	●	0.000	⊗	3	3.352.023,22	100.00	NOR	0,00	0,00	0,00	0,00	0,00	0,00	0,00	0	0	0
23/06/2022	●	0.000	⊗	2	3.368.650,23	100.00	NOR	0,00	0,00	0,00	0,00	0,00	0,00	0,00	0	0	0
23/05/2022	●	0.000	⊗	2	3.367.644,89	100.00	NOR	0,00	0,00	0,00	0,00	0,00	0,00	0,00	0	0	0
25/04/2022	●	0.000	⊗	2	3.374.761,47	100.00	NOR	0,00	0,00	0,00	0,00	0,00	0,00	0,00	0	0	0
22/03/2022	●	0.000	⊗	2	3.366.924,00	100.00	NOR	0,00	0,00	0,00	0,00	0,00	0,00	0,00	0	0	0
23/02/2022	●	0.000	⊗	3	3.367.070,70	100.00	NOR	0,00	0,00	0,00	0,00	0,00	0,00	0,00	0	0	0
24/01/2022	●	0.000	⊗	2	3.370.686,69	100.00	NOR	0,00	0,00	0,00	0,00	0,00	0,00	0,00	0	0	0
12/01/2022	●	0.000	⊗	2	3.372.057,75	100.00	NOR	0,00	0,00	0,00	0,00	0,00	0,00	0,00	0	0	0
21/12/2021	●	0.000	⊗	2	3.372.057,75	100.00	NOR	0,00	0,00	0,00	0,00	0,00	0,00	0,00	0	0	0
23/11/2021	●	0.000	⊗	2	3.543.655,09	100.00	NOR	0,00	0,00	0,00	0,00	0,00	0,00	0,00	0	0	0
22/10/2021	●	0.000	⊗	2	3.375.660,21	100.00	NOR	0,00	0,00	0,00	0,00	0,00	0,00	0,00	0	0	0
30/09/2021	●	0.000	⊗	2	3.368.067,79	100.00	NOR	0,00	0,00	0,00	0,00	0,00	0,00	0,00	0	0	0
23/09/2021	●	0.000	⊗	2	3.368.067,79	100.00	NOR	0,00	0,00	0,00	0,00	0,00	0,00	0,00	0	0	0
03/09/2021	●	0.000	▲	2	3.371.578,42	100.00	NOR	0,00	0,00	0,00	0,00	0,00	0,00	0,00	0	0	0
23/08/2021	●	0.001	⊗	2	3.371.578,42	100.00	NOR	0,00	0,00	0,00	1.701,99	0,00	0,00	0,00	0	0	0
24/07/2021	●	0.001	⊗	3	3.368.007,13	100.00	NOR	0,00	0,00	0,00	1.701,99	0,00	0,00	0,00	0	0	0
24/06/2021	●	0.001	▼	3	3.367.263,50	100.00	NOR	0,00	0,00	0,00	1.701,99	0,00	0,00	0,00	0	0	0
23/06/2021	●	0.000	⊗	3	3.367.263,50	100.00	NOR	0,00	0,00	0,00	0,00	0,00	0,00	0,00	0	0	0

## Gráficos

Montos expresados en unidades de soles\*



NOR: Normal, CPP: Con Problemas Potenciales, DEF: Deficiente, DUD: Dudoso, PER: Pérdida, SCAL: Sin Calificación

## Reporte de Vencidos

Montos expresados en unidades de soles\*

Fuente - Acreedor	FEB 2023			MAR 2023			ABR 2023			MAY 2023		
	# Docs.	Monto *	Dias V.	# Docs.	Monto *	Dias V.	# Docs.	Monto *	Dias V.	# Docs.	Monto *	Dias V.

Montos expresados en unidades de soles\*

Fuente - Acreedor	OCT 2022			NOV 2022			DIC 2022			ENE 2023		
	# Docs.	Monto *	Dias V.	# Docs.	Monto *	Dias V.	# Docs.	Monto *	Dias V.	# Docs.	Monto *	Dias V.

Montos expresados en unidades de soles\*

Fuente - Acreedor	JUN 2022			JUL 2022			AGO 2022			SET 2022		
	# Docs.	Monto *	Dias V.	# Docs.	Monto *	Dias V.	# Docs.	Monto *	Dias V.	# Docs.	Monto *	Dias V.

## Reporte SBS/Microfinanzas

Montos expresados en unidades de soles\*

Última fecha reportada por la SBS : 30/04/2023

ULTIMOS 6 MESES		DIC 2022 (SBS: NOV 2022)	ENE 2023 (SBS: DIC 2022)	FEB 2023 (SBS: ENE 2023)	MAR 2023 (SBS: FEB 2023)	ABR 2023 (SBS: MAR 2023)	MAY 2023 (SBS: ABR 2023)
NOR (Normal)		100.00	100.00	100.00	100.00	100.00	100.00
% Porcentaje de	CPP (Con Problemas Pote.)	0.00	0.00	0.00	0.00	0.00	0.00
	DEF (Deficiente)	0.00	0.00	0.00	0.00	0.00	0.00
Calificación	DUD (Dudoso)	0.00	0.00	0.00	0.00	0.00	0.00
	PER (Pérdida)	0.00	0.00	0.00	0.00	0.00	0.00

Institución	DIC 2022 (SBS: NOV 2022)		ENE 2023 (SBS: DIC 2022)		FEB 2023 (SBS: ENE 2023)		MAR 2023 (SBS: FEB 2023)		ABR 2023 (SBS: MAR 2023)		MAY 2023 (SBS: ABR 2023)	
	Monto *	Dias V.	Monto *	Dias V.	Monto *	Dias V.	Monto *	Dias V.	Monto *	Dias V.	Monto *	Dias V.
BBVA	2.950.680,15		2.857.969,92		2.776.412,81		2.678.341,74		2.119.830,15		2.034.090,57	
BCP											38,31	
SCOTIABANK	43.761,94		0,00		89.189,59		0,00		23.865,14		0,00	
BANCO PICHINCHA												
TOTAL	2.994.442,09		2.857.969,92		2.865.602,40		2.678.341,74		2.143.695,29		2.034.128,88	

Última fecha reportada por la SBS : 30/04/2023

Operación	DIC 2022 (SBS: NOV 2022)		ENE 2023 (SBS: DIC 2022)		FEB 2023 (SBS: ENE 2023)		MAR 2023 (SBS: FEB 2023)		ABR 2023 (SBS: MAR 2023)		MAY 2023 (SBS: ABR 2023)	
	Monto *	Dias V.	Monto *	Dias V.	Monto *	Dias V.	Monto *	Dias V.	Monto *	Dias V.	Monto *	Dias V.
RESUMEN												
- Total Deuda	2.994.442,09		2.857.969,92		2.865.602,40		2.678.341,74		2.143.695,29		2.034.128,88	
- Línea No Utilizada	15.712,66		16.743,52		532.836,82		621.690,27		596.667,37		606.761,89	
- Garantías	6.095.501,00		2.696.881,00		5.746.081,00		5.202.407,00		4.510.775,00		3.974.596,00	
CREDITOS DIRECTOS												
- CRÉDITOS VIGENTES	2.994.442,09		2.857.969,92		2.865.602,40		2.678.341,74		2.143.695,29		2.034.128,88	
-- MedE: Cred.Rev.LíneaTarj.Crédito	4.287,34		3.256,48		13.653,58		7.269,73		1.387,48		7.632,29	
-- MedE: SobregirosCC											38,31	
-- MedE: Descuentos	43.761,94				89.189,59				23.865,14			
--- Letras	43.761,94				89.189,59				23.865,14			
-- MedE: Préstamos	2.946.392,81		2.854.713,44		2.762.759,23		2.671.072,01		2.118.442,67		2.026.458,28	
--- NoRevolventes	2.946.392,81		2.854.713,44		2.762.759,23		2.671.072,01		2.118.442,67		2.026.458,28	
LINEA NO UTIL. Y CRED. NO DESEMB.												
- LinCredDescuentos					295.610,40		380.600,00		352.334,85		371.500,00	
- LinCredPréstamos					230.880,00		228.360,00		225.720,00		222.900,00	
- LinCredTarjetaCrédito	15.712,66		16.743,52		6.346,42		12.730,27		18.612,52		12.361,89	
GARANTIAS												
- GARANTIAS RECIBIDAS	6.095.503,28		2.696.881,80		5.746.083,02		5.202.408,79		4.510.777,52		3.974.597,29	
-- 1eraGEquipoTransporte	128.911,41		127.639,70		128.777,55		127.371,97		125.899,46		124.326,56	
-- Gob. Nacional Reprog. Reactiva Perú	2.651.753,53		2.569.242,10		2.486.483,31		2.403.964,81		1.906.598,40		1.823.812,45	





-- GtiasNoPref(AvalyFianza)	3.314.838,34		3.130.822,16	2.671.072,01	2.478.279,66	2.026.458,28
- PROGRAMA REACTIVA PERU	2.946.392,81	2.854.713,44	2.762.759,23	2.671.072,01	2.118.442,67	2.026.458,28

Montos expresados en unidades de soles\*

Última fecha reportada por la SBS : 30/04/2023

6 MESES ANTERIORES		JUN 2022 (SBS: MAY 2022)	JUL 2022 (SBS: JUN 2022)	AGO 2022 (SBS: JUL 2022)	SET 2022 (SBS: AGO 2022)	OCT 2022 (SBS: SET 2022)	NOV 2022 (SBS: OCT 2022)
% Porcentaje de Calificación	NOR (Normal)	100.00	100.00	100.00	100.00	100.00	100.00
	CPP (Con Problemas Pote.)	0.00	0.00	0.00	0.00	0.00	0.00
	DEF (Deficiente)	0.00	0.00	0.00	0.00	0.00	0.00
	DUD (Dudoso)	0.00	0.00	0.00	0.00	0.00	0.00
	PER (Pérdida)	0.00	0.00	0.00	0.00	0.00	0.00

Institución	JUN 2022 (SBS: MAY 2022)		JUL 2022 (SBS: JUN 2022)		AGO 2022 (SBS: JUL 2022)		SET 2022 (SBS: AGO 2022)		OCT 2022 (SBS: SET 2022)		NOV 2022 (SBS: OCT 2022)	
	Monto *	Dias V.	Monto *	Dias V.	Monto *	Dias V.	Monto *	Dias V.	Monto *	Dias V.	Monto *	Dias V.
BBVA	3.368.650,23		3.351.904,08		3.313.406,30		3.224.432,40		3.132.959,39		3.043.088,77	
BCP			119,14									
SCOTIABANK	0,00		0,00		85.597,47		60.755,95		62.921,29		45.307,02	
BANCO PICHINCHA												
TOTAL	3.368.650,23		3.352.023,22		3.399.003,77		3.285.188,35		3.195.880,68		3.088.395,79	

Última fecha reportada por la SBS : 30/04/2023

Operación	JUN 2022 (SBS: MAY 2022)		JUL 2022 (SBS: JUN 2022)		AGO 2022 (SBS: JUL 2022)		SET 2022 (SBS: AGO 2022)		OCT 2022 (SBS: SET 2022)		NOV 2022 (SBS: OCT 2022)	
	Monto *	Dias V.	Monto *	Dias V.	Monto *	Dias V.	Monto *	Dias V.	Monto *	Dias V.	Monto *	Dias V.
RESUMEN												
- Total Deuda	3.368.650,23		3.352.023,22		3.399.003,77		3.285.188,35		3.195.880,68		3.088.395,79	
- Línea No Utilizada	17.955,77		7.483,91		324.885,72		16.324,17		16.683,43		14.846,56	
- Garantías	6.520.409,00		6.472.843,00		6.798.725,00		6.615.759,00		6.460.332,00		6.286.991,00	
CREDITOS DIRECTOS												
- CREDITOS VIGENTES	3.368.650,23		3.352.023,22		3.399.003,77		3.285.188,35		3.195.880,68		3.088.395,79	
-- MedE:Cred.Rev.LineaTarj.Crédito	2.044,23		12.516,10		1.516,80		3.675,84		3.316,58		5.153,44	
-- MedE:SobregirosCC			119,14									
-- MedE:Descuentos					85.597,47		60.755,95		62.921,29		45.307,02	
--- Letras					85.597,47		60.755,95		62.921,29		45.307,02	
-- MedE:Préstamos	3.366.606,00		3.339.387,98		3.311.889,50		3.220.756,56		3.129.642,81		3.037.935,33	
--- NoRevolventes	3.366.606,00		3.339.387,98		3.311.889,50		3.220.756,56		3.129.642,81		3.037.935,33	
LÍNEA NO UTIL. Y CRED. NO DESEMB.												
- LinCredDescuentos					306.402,52							
- LinCredTarjetaCrédito	17.955,77		7.483,91		18.483,20		16.324,17		16.683,43		14.846,56	
GARANTIAS												
- GARANTIAS RECIBIDAS	6.520.409,43		6.472.844,99		6.798.726,92		6.615.761,46		6.460.334,32		6.286.993,91	
-- 1eraGEquipoTransporte	123.858,03		128.007,83		131.187,11		128.643,68		133.228,54		133.462,80	
-- Gob. Nacional Reprog. Reactiva Perú	3.029.945,40		3.005.449,18		2.980.700,55		2.898.680,90		2.816.678,53		2.734.141,79	
-- GtiasNoPref(AvalyFianza)	3.366.606,00		3.339.387,98		3.686.839,26		3.588.436,88		3.510.427,25		3.419.389,32	
- PROGRAMA REACTIVA PERU	3.366.606,00				3.311.889,50		3.220.756,56		3.129.642,81		3.037.935,33	

## Reporte SBS/Microfinanzas por entidades

Reportado por : BBVA

Última fecha reportada por la SBS : 30/04/2023

Operación	DIC 2022 (SBS: NOV2022)		ENE 2023 (SBS: DIC2022)		FEB 2023 (SBS: ENE2023)		MAR 2023 (SBS: FEB2023)		ABR 2023 (SBS: MAR2023)		MAY 2023 (SBS: ABR2023)	
	Monto *	Dias V.	Monto *	Dias V.	Monto *	Dias V.	Monto *	Dias V.	Monto *	Dias V.	Monto *	Dias V.
Calificación (2)	NOR		NOR		NOR		NOR		NOR		NOR	
RESUMEN												
- Total Deuda	2.950.680,15		2.857.969,92		2.776.412,81		2.678.341,74		2.119.830,15		2.034.090,57	
- Línea No Utilizada	15.712,66		16.743,52		6.346,42		12.730,27		18.612,52		12.361,89	
- Garantías	5.598.145,00		2.569.242,00		5.249.242,00		5.075.036,00		4.025.040,00		3.850.270,00	
CREDITOS DIRECTOS												
- CREDITOS VIGENTES	2.950.680,15		2.857.969,92		2.776.412,81		2.678.341,74		2.119.830,15		2.034.090,57	



-- MedE: Cred. Rev. Línea Tarj. Crédito	4.287,34	3.256,48	13.653,58	7.269,73	1.387,48	7.632,29
-- MedE: Préstamos	2.946.392,81	2.854.713,44	2.762.759,23	2.671.072,01	2.118.442,67	2.026.458,28
--- NoRevolventes	2.946.392,81	2.854.713,44	2.762.759,23	2.671.072,01	2.118.442,67	2.026.458,28
LINEA NO UTIL. Y CRED. NO DESEMB.						
- LinCredTarjetaCrédito	15.712,66	16.743,52	6.346,42	12.730,27	18.612,52	12.361,89
GARANTIAS						
- GARANTIAS RECIBIDAS	5.598.146,34	2.569.242,10	5.249.242,54	5.075.036,82	4.025.041,07	3.850.270,73
-- Gob. Nacional Reprog. Reactiva Perú	2.651.753,53	2.569.242,10	2.486.483,31	2.403.964,81	1.906.598,40	1.823.812,45
-- GtiasNoPref(AvalyFianza)	2.946.392,81		2.762.759,23	2.671.072,01	2.118.442,67	2.026.458,28
- PROGRAMA REACTIVA PERU	2.946.392,81	2.854.713,44	2.762.759,23	2.671.072,01	2.118.442,67	2.026.458,28

Última fecha reportada por la SBS : 30/04/2023

Operación	JUN 2022 (SBS: MAY2022)		JUL 2022 (SBS: JUN2022)		AGO 2022 (SBS: JUL2022)		SET 2022 (SBS: AGO2022)		OCT 2022 (SBS: SET2022)		NOV 2022 (SBS: OCT2022)	
	Monto *	Dias V.	Monto *	Dias V.	Monto *	Dias V.	Monto *	Dias V.	Monto *	Dias V.	Monto *	Dias V.
Calificación (2)	NOR		NOR		NOR		NOR		NOR		NOR	
RESUMEN												
- Total Deuda	3.368.650,23		3.351.904,08		3.313.406,30		3.224.432,40		3.132.959,39		3.043.088,77	
- Línea No Utilizada	17.955,77		7.483,91		18.483,20		16.324,17		16.683,43		14.846,56	
- Garantías	6.396.551,00		6.344.836,00		6.292.589,00		6.119.436,00		5.946.320,00		5.772.076,00	
CREDITOS DIRECTOS												
- CRÉDITOS VIGENTES	3.368.650,23		3.351.904,08		3.313.406,30		3.224.432,40		3.132.959,39		3.043.088,77	
-- MedE: Cred. Rev. Línea Tarj. Crédito	2.044,23		12.516,10		1.516,80		3.675,84		3.316,58		5.153,44	
-- MedE: Préstamos	3.366.606,00		3.339.387,98		3.311.889,50		3.220.756,56		3.129.642,81		3.037.935,33	
--- NoRevolventes	3.366.606,00		3.339.387,98		3.311.889,50		3.220.756,56		3.129.642,81		3.037.935,33	
LINEA NO UTIL. Y CRED. NO DESEMB.												
- LinCredTarjetaCrédito	17.955,77		7.483,91		18.483,20		16.324,17		16.683,43		14.846,56	
GARANTIAS												
- GARANTIAS RECIBIDAS	6.396.551,40		6.344.837,16		6.292.590,05		6.119.437,46		5.946.321,34		5.772.077,12	
-- Gob. Nacional Reprog. Reactiva Perú	3.029.945,40		3.005.449,18		2.980.700,55		2.898.680,90		2.816.678,53		2.734.141,79	
-- GtiasNoPref(AvalyFianza)	3.366.606,00		3.339.387,98		3.311.889,50		3.220.756,56		3.129.642,81		3.037.935,33	
- PROGRAMA REACTIVA PERU	3.366.606,00				3.311.889,50		3.220.756,56		3.129.642,81		3.037.935,33	

Reportado por : BCP

Última fecha reportada por la SBS : 30/04/2023

Operación	DIC 2022 (SBS: NOV2022)		ENE 2023 (SBS: DIC2022)		FEB 2023 (SBS: ENE2023)		MAR 2023 (SBS: FEB2023)		ABR 2023 (SBS: MAR2023)		MAY 2023 (SBS: ABR2023)	
	Monto *	Dias V.	Monto *	Dias V.	Monto *	Dias V.	Monto *	Dias V.	Monto *	Dias V.	Monto *	Dias V.
Calificación (2)												NOR
RESUMEN												
- Total Deuda												38,31
CREDITOS DIRECTOS												
- CRÉDITOS VIGENTES												38,31
-- MedE: SobregirosCC												38,31

Última fecha reportada por la SBS : 30/04/2023

Operación	JUN 2022 (SBS: MAY2022)		JUL 2022 (SBS: JUN2022)		AGO 2022 (SBS: JUL2022)		SET 2022 (SBS: AGO2022)		OCT 2022 (SBS: SET2022)		NOV 2022 (SBS: OCT2022)	
	Monto *	Dias V.	Monto *	Dias V.	Monto *	Dias V.	Monto *	Dias V.	Monto *	Dias V.	Monto *	Dias V.
Calificación (2)			NOR									
RESUMEN												
- Total Deuda				119,14								
CREDITOS DIRECTOS												
- CRÉDITOS VIGENTES				119,14								
-- MedE: SobregirosCC				119,14								

Reportado por : SCOTIABANK

Última fecha reportada por la SBS : 30/04/2023

Operación	DIC 2022 (SBS: NOV2022)		ENE 2023 (SBS: DIC2022)		FEB 2023 (SBS: ENE2023)		MAR 2023 (SBS: FEB2023)		ABR 2023 (SBS: MAR2023)		MAY 2023 (SBS: ABR2023)	
	Monto *	Dias V.	Monto *	Dias V.	Monto *	Dias V.	Monto *	Dias V.	Monto *	Dias V.	Monto *	Dias V.
Calificación (2)	NOR		SCAL		NOR		NOR		NOR		NOR	
RESUMEN												



- Total Deuda	43.761,94		89.189,59		23.865,14	
- Línea No Utilizada			526.490,40	608.960,00	578.054,85	594.400,00
- Garantías	497.356,00	127.639,00	496.839,00	127.371,00	485.735,00	124.326,00
<b>CREDITOS DIRECTOS</b>						
- CRÉDITOS VIGENTES	43.761,94		89.189,59		23.865,14	
-- MedE:Descuentos	43.761,94		89.189,59		23.865,14	
--- Letras	43.761,94		89.189,59		23.865,14	
<b>LINEA NO UTIL. Y CRED. NO DESEMB.</b>						
- LinCredDescuentos			295.610,40	380.600,00	352.334,85	371.500,00
- LinCredPréstamos			230.880,00	228.360,00	225.720,00	222.900,00
<b>GARANTIAS</b>						
- GARANTIAS RECIBIDAS	497.356,94	127.639,70	496.840,48	127.371,97	485.736,45	124.326,56
-- 1eraGEquipoTransporte	128.911,41	127.639,70	128.777,55	127.371,97	125.899,46	124.326,56
- GtiasNoPref(AvalyFianza)	368.445,53		368.062,93		359.836,99	

Última fecha reportada por la SBS : 30/04/2023

Operación	JUN 2022 (SBS: MAY2022)		JUL 2022 (SBS: JUN2022)		AGO 2022 (SBS: JUL2022)		SET 2022 (SBS: AGO2022)		OCT 2022 (SBS: SET2022)		NOV 2022 (SBS: OCT2022)	
	Monto *	Dias V.	Monto *	Dias V.	Monto *	Dias V.	Monto *	Dias V.	Monto *	Dias V.	Monto *	Dias V.
Calificación (2)	SCAL		SCAL		NOR		NOR		NOR		NOR	
<b>RESUMEN</b>												
- Total Deuda					85.597,47		60.755,95		62.921,29		45.307,02	
- Línea No Utilizada					306.402,52							
- Garantías	123.858,00		128.007,00		506.136,00		496.323,00		514.012,00		514.915,00	
<b>CREDITOS DIRECTOS</b>												
- CRÉDITOS VIGENTES					85.597,47		60.755,95		62.921,29		45.307,02	
-- MedE:Descuentos					85.597,47		60.755,95		62.921,29		45.307,02	
--- Letras					85.597,47		60.755,95		62.921,29		45.307,02	
<b>LINEA NO UTIL. Y CRED. NO DESEMB.</b>												
- LinCredDescuentos					306.402,52							
<b>GARANTIAS</b>												
- GARANTIAS RECIBIDAS	123.858,03		128.007,83		506.136,87		496.324,00		514.012,98		514.916,79	
-- 1eraGEquipoTransporte	123.858,03		128.007,83		131.187,11		128.643,68		133.228,54		133.462,80	
- GtiasNoPref(AvalyFianza)					374.949,76		367.680,32		380.784,44		381.453,99	

Reportado por : BANCO PICHINCHA

Última fecha reportada por la SBS : 30/04/2023

Operación	DIC 2022 (SBS: NOV2022)		ENE 2023 (SBS: DIC2022)		FEB 2023 (SBS: ENE2023)		MAR 2023 (SBS: FEB2023)		ABR 2023 (SBS: MAR2023)		MAY 2023 (SBS: ABR2023)	
	Monto *	Dias V.	Monto *	Dias V.	Monto *	Dias V.	Monto *	Dias V.	Monto *	Dias V.	Monto *	Dias V.
Calificación (2)												
<b>RESUMEN</b>												

Última fecha reportada por la SBS : 30/04/2023

Operación	JUN 2022 (SBS: MAY2022)		JUL 2022 (SBS: JUN2022)		AGO 2022 (SBS: JUL2022)		SET 2022 (SBS: AGO2022)		OCT 2022 (SBS: SET2022)		NOV 2022 (SBS: OCT2022)	
	Monto *	Dias V.	Monto *	Dias V.	Monto *	Dias V.	Monto *	Dias V.	Monto *	Dias V.	Monto *	Dias V.
Calificación (2)												
<b>RESUMEN</b>												

## Rectificaciones SBS

Entidad	Periodo SBS	Cuenta	Concepto Rectificación	Dice	Debe Decir
---------	-------------	--------	------------------------	------	------------

## Aval/Codeudor

Montos expresados en unidades de soles\*

Es Avalista de:				Información reportada por la SBS al 28/02/2023		
Tipo Doc	Nro Documento	Nombre/Razón Social	Act	Pre	12m	

Montos expresados en unidades de soles\*

Quiénes lo Avalan:				Información reportada por la SBS al 28/02/2023		
Tipo Doc	Nro Documento	Nombre/Razón Social	Act	Pre	12m	
C/E	00001012801	SAN MIGUEL LOPATEGUI CARLOS	<input checked="" type="radio"/>	<input checked="" type="radio"/>	<input checked="" type="radio"/>	
Institución SBS		Calif. (2)	Saldo *			
BANCO BBVA PERÚ		NOR	2.671.072,01			

Montos expresados en unidades de soles\*

Es Avalista de:				Información Reportada por Entidades de Microfinanzas / Otros Créditos		
Tipo Doc	Nro Documento	Nombre/Razón Social	Act	Pre	12m	

Montos expresados en unidades de soles\*

Quiénes lo Avalan:				Información Reportada por Entidades de Microfinanzas / Otros Créditos		
Tipo Doc	Nro Documento	Nombre/Razón Social	Act	Pre	12m	

## Documentos Protestados como Deudor/Aceptante

Montos expresados en unidades\*

Reportado por la Cámara de Comercio de Lima (CCL)

Documentos Protestados sin Regularizar			
	# Doc	Monto (S/) *	Max Días Venc.
Total:	0	0,00	

Tipo de Cambio 3.711

Nro. Secuencia	Tip. ** Reg.	Acreedor/Girador	Tipo Doc.	Moneda	Monto *	Monto * (S/)	Boletín	F. Protesto	F. Venc	Días Venc.

\*\*PR: Protestos, CJ: Cobranza Judicial, MO: Moras, PP: Procesos Penales

Montos expresados en unidades\*

Reportado por la Cámara de Comercio de Lima (CCL)

Documentos Protestados Regularizados			
	# Doc	Monto (S/) *	
Total:	0	0,00	

Nro. Secuencia	Tip. ** Reg.	Acreedor/Girador	Tipo Doc.	Moneda	Monto *	Monto * (S/)	Boletín	F. Protesto	F. Venc.	F. Reg

\*\*PR: Protestos, CJ: Cobranza Judicial, MO: Moras, PP: Procesos Penales

## Documentos Protestados como Acreedor/Girador

Montos expresados en unidades\*

Reportado por la Cámara de Comercio de Lima (CCL)

Documentos Protestados sin Regularizar			
	# Doc	Monto (S/) *	Max Días Venc.
Total:	3	44.432,51	329

Tipo de Cambio 3.711

Nro. Secuencia	Tip. Reg.	Deudor/Aceptante	Tipo Doc.	Moneda	Monto *	Monto * (S/)	Boletín	F. Protesto	F. Venc.	Días Venc.
6550426	PR	GEOFUNDACIONES DEL PERU S.A.C.	LET	US\$	4.271,15	15.850,24	01/2023	05/01/2023	/ /	137
6525739	PR	CONSORCIO T& T- MARANURA	LET	US\$	6.508,31	24.152,34	08/2022	03/08/2022	/ /	292
6516906	PR	DHFE S.A.C.	LET	US\$	1.193,73	4.429,93	06/2022	27/06/2022	/ /	329

\*\*PR: Protestos, CJ: Cobranza Judicial, MO: Moras, PP: Procesos Penales

Montos expresados en unidades\*

Reportado por la Cámara de Comercio de Lima (CCL)

## Documentos Protestados Regularizados

	# Doc	Monto (S/) *
Total:	8	201.210,30

Nro. Secuencia	Tip. Reg.	Deudor/Aceptante	Tipo Doc.	Moneda	Monto *	Monto * (S/)	Boletín	F. Protesto	F. Venc.	F. Reg
6555803	PR	INCOTEC CIMENTACIONES DEL PERU S.A.C.	LET	US\$	11.320,86	42.589,08	02/2023	21/02/2023	/ /	31/03/2023
6555804	PR	INCOTEC CIMENTACIONES DEL PERU S.A.C.	LET	US\$	8.040,95	30.250,05	02/2023	21/02/2023	/ /	31/03/2023
6555214	PR	INCOTEC CIMENTACIONES DEL PERU S.A.C.	LET	US\$	7.198,41	27.080,42	02/2023	10/02/2023	/ /	31/03/2023
6555545	PR	INCOTEC CIMENTACIONES DEL PERU S.A.C.	LET	US\$	4.855,11	18.264,92	02/2023	07/02/2023	/ /	31/03/2023
6550745	PR	INCOTEC CIMENTACIONES DEL PERU S.A.C.	LET	US\$	6.470,59	24.342,36	01/2023	23/01/2023	/ /	31/03/2023
6539090	PR	INCOTEC CIMENTACIONES DEL PERU S.A.C.	LET	US\$	3.027,50	11.546,89	11/2022	09/11/2022	/ /	17/01/2023
6535702	PR	INCOTEC CIMENTACIONES DEL PERU S.A.C.	LET	US\$	10.245,80	39.077,48	10/2022	25/10/2022	/ /	25/11/2022
6536238	PR	INCOTEC CIMENTACIONES DEL PERU S.A.C.	LET	US\$	2.113,03	8.059,10	10/2022	27/10/2022	/ /	25/11/2022

\*\*PR: Protestos, CJ: Cobranza Judicial, MO: Moras, PP: Procesos Penales

## Detalle de Vencidos

## Comercio Exterior

Montos expresados en unidades de dólares

Muestra información reportada por la SUNAT desde el 07/02/2011

## Resumen por Ejercicio

Ejercicio	Actividad	Número de Operaciones	Importe USD *	N° Países	3 países con mayor número de operaciones
2023	EXPORTACIÓN	2	44.453,55	2	CHILE, COLOMBIA
	IMPORTACIÓN	12	334.949,26	6	CHINA, ITALY, COLOMBIA
2022	EXPORTACIÓN	1	5.470,20	1	NETHERLANDS
	IMPORTACIÓN	23	853.616,00	4	CHINA, ITALY, SPAIN
2021	EXPORTACIÓN	4	50.076,54	2	BOLIVIA, CHILE
	IMPORTACIÓN	40	1.406.464,83	8	ITALY, SPAIN, CHINA
2020	IMPORTACIÓN	32	1.430.954,05	6	ITALY, CHINA, COLOMBIA
2019	EXPORTACIÓN	3	14.104,10	3	BOLIVIA, COLOMBIA, NETHERLANDS
	IMPORTACIÓN	36	1.062.209,89	5	CHINA, ITALY, COLOMBIA

## Resumen por Meses

Actividad	Ejercicio	Mes	Número de Operaciones	Importe USD *	N° Países	3 países con mayor número de operaciones
EXPORTACIÓN	2023	MARZO	2	44.453,55	2	CHILE, COLOMBIA
		2022	ENERO	1	5.470,20	1
	2021	SETIEMBRE	1	2.775,00	1	BOLIVIA
		JUNIO	1	1.053,25	1	BOLIVIA
	2019	ENERO	2	46.248,29	1	CHILE
		SETIEMBRE	1	6.660,60	1	BOLIVIA
		AGOSTO	1	1.243,50	1	COLOMBIA
		ENERO	1	6.200,00	1	NETHERLANDS

IMPORTACIÓN	AÑO	MESES	CANTIDAD	PAISES		
IMPORTACIÓN	2023	ABRIL	2	99.616,15	2	CHINA, ITALY
		MARZO	1	4.427,55	1	SPAIN
		FEBRERO	5	115.593,34	4	CHINA, COLOMBIA, FINLAND
	2022	ENERO	4	115.312,23	2	CHINA, ITALY
		DICIEMBRE	3	80.308,07	2	ITALY, CHINA
		NOVIEMBRE	2	49.828,61	2	CHINA, ITALY
		OCTUBRE	2	61.033,71	1	CHINA
		SETIEMBRE	1	53.591,34	1	SPAIN
		AGOSTO	4	142.924,43	3	ITALY, CHINA, SPAIN
		JULIO	2	130.497,68	1	CHINA
		JUNIO	1	8.167,82	1	CHINA
		MAYO	2	105.424,89	3	CHINA, FINLAND, ITALY
		MARZO	3	141.709,31	1	CHINA
	2021	FEBRERO	2	23.424,55	1	ITALY
		ENERO	1	56.705,60	1	CHINA
		DICIEMBRE	2	17.981,29	2	COLOMBIA, ITALY
		NOVIEMBRE	3	84.488,03	2	ITALY, SPAIN
		OCTUBRE	5	231.153,67	3	SPAIN, ITALY, FINLAND
		SETIEMBRE	6	125.593,41	3	ITALY, CHINA, FINLAND
		AGOSTO	3	98.855,02	3	CHINA, FINLAND, PORTUGAL
		JULIO	7	112.034,73	5	ITALY, PORTUGAL, CHINA
		JUNIO	3	95.584,25	3	CHILE, GERMANY, ITALY
		MAYO	2	217.221,13	2	CHILE, SPAIN
	2020	ABRIL	2	101.745,98	1	SPAIN
		MARZO	3	160.397,50	2	CHINA, ITALY
		FEBRERO	2	69.178,65	1	ITALY
		ENERO	2	92.231,18	1	SPAIN
		DICIEMBRE	2	77.276,82	2	SPAIN, ITALY
		NOVIEMBRE	3	15.821,95	2	ITALY, CHINA
		OCTUBRE	5	163.513,28	3	ITALY, COLOMBIA, SPAIN
		SETIEMBRE	1	4.242,08	1	ITALY
		AGOSTO	2	9.706,15	2	COLOMBIA, ITALY
		JULIO	3	58.834,80	2	THAILAND, ITALY
	2019	JUNIO	3	101.940,60	3	CHINA, ITALY, PORTUGAL
		MAYO	1	37.957,74	1	CHINA
		ABRIL	2	121.132,97	2	CHINA, ITALY
		MARZO	2	273.487,13	2	CHINA, ITALY
		FEBRERO	3	43.942,87	2	CHINA, ITALY
		ENERO	5	523.097,66	2	CHINA, ITALY
		DICIEMBRE	1	19.361,60	1	CHINA
		NOVIEMBRE	2	39.187,00	1	CHINA
		OCTUBRE	5	387.284,43	3	CHINA, COLOMBIA, ITALY
		SETIEMBRE	4	105.814,71	3	ITALY, PORTUGAL, CHINA
	AGOSTO	5	164.623,90	3	CHINA, ITALY, PORTUGAL	
	JULIO	4	67.510,37	2	CHINA, ITALY	
	JUNIO	4	70.249,13	3	CHINA, COLOMBIA, ITALY	
	MAYO	3	89.143,84	3	CHINA, SPAIN, ITALY	
	ABRIL	3	40.663,27	2	ITALY, CHINA	
	MARZO	1	2.355,75	1	ITALY	
	FEBRERO	1	22.368,88	1	CHINA	
	ENERO	3	53.647,02	2	ITALY, CHINA	

PUBLICACIÓN DIARIO "EL PERUANO"

Reporte Otros Créditos

Institución	DIC 2022		ENE 2023		FEB 2023		MAR 2023		ABR 2023		MAY 2023	
	Monto *	Dias V.	Monto *	Dias V.	Monto *	Dias V.	Monto *	Dias V.	Monto *	Dias V.	Monto *	Dias V.



Institución	JUN 2022		JUL 2022		AGO 2022		SET 2022		OCT 2022		NOV 2022	
	Monto *	Dias V.	Monto *	Dias V.	Monto *	Dias V.	Monto *	Dias V.	Monto *	Dias V.	Monto *	Dias V.

### Reporte Otros Créditos por entidades

Sin Información