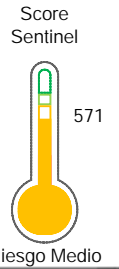


El reporte contiene solo los títulos seleccionados

- Información General
- Consulta Rápida
- Principales Acreedores
- Detalle Variación
- Posición Histórica
- Gráficos
- Rep. Vencidos
- Rep. SBS/Microf.
- SBS/Microf. Entidades
- Rectificaciones SBS
- Avalados/Avalistas
- Hechos de Importancia
- Documentos CCL
- Detalle de Vencidos
- Comercio Exterior
- Otros Créditos
- Otros Créd. Entidades
- Otros Rep. Negativos

RUC 20556806986 - FRACTALIA PERU SOCIEDAD ANONIMA

Fecha Proceso	Tipo Doc.	N. Doc.	Nota	Deuda Total *	Var.	Actual	Previo	12m
23/06/2022	RUC	20556806986	0.458	234.136,57				



Sentinel Sabio

Bancarizado: SI

Recomendación de Sentinel Sabio
Evaluación Crediticia

RECHAZAR
Producto Genérico

Detalle:
- El promedio de deudas negativas (Sunat, AFP, Protestos) representa mas del 5% del promedio deuda en el SF en los últimos 3 meses

Cuota Estimada Mensual

S/ 10532,

Score Sentinel
Nivel de Riesgo

Riesgo Medio

571

Recomendación:

En este nivel de riesgo, 17 de 100 empresas podrían caer en incumplimiento en los próximos 12 meses

Información General

Datos Principales

09/06/2022: Última actualización de información reportada por SUNAT

Razón Social:	FRACTALIA PERU SOCIEDAD ANONIMA		
Nombre Comercial:	FRACTALIA PERU SA		
Tipo de Contribuyente:	SOCIEDAD ANONIMA		
Estado de Contribuyente:	ACTIVO	Condición del Contribuyente:	HABIDO
Inicio de Actividades:	05/03/2014		
Tamaño contribuyente:	PRINCIPAL	Dependencia:	INTENDENCIA LIMA PRICO
Actividad Económica Principal	OTRAS ACTIVIDADES DE INFORMÁTICA.		
Actividad Económica Secundaria 1	OTRAS ACTIVIDADES EMPRESARIAL	Actividad Económica Secundaria 2	VTA. MAY. MAQUINARIA, EQUIPO Y
Fecha Inscripción RRPP:	26/02/2014	Número de Partida Registral:	-
Folio:	-	Asiento:	-

Agente de retención

Direcciones Registradas

Dirección	Fuente
AVENIDA RICARDO PALMA NRO. 341 DTO. 304 URBANIZACION MUNICIPAL MIRAFLORES - LIMA - LIMA	SUNAT - DOMICILIO FISCAL
AVENIDA DOMINGO MARTINEZ LUJAN NRO. 1130 SURQUILLO - LIMA - LIMA	SUNAT - L. COMERCIAL
AVENIDA MARISCAL CACERES NRO. 389 SURQUILLO - LIMA - LIMA	SUNAT - OF. ADMINIST.
AVENIDA GUARDIA CIVIL NRO. 1321 INT. 804 URBANIZACION VILLA VICTORIA SURQUILLO - LIMA - LIMA	SUNAT - OF. ADMINIST.

Representantes Legales

Nro Documento	Nombre de Representante	Act	Pre	12m	Fecha desde que ocupa Cargo	Cargo
00001861077	LOPEZ DUO LINA MARIA				13/05/2021	APODERADO
001861077	LOPEZ DUO LINA MARIA				13/05/2021	APODERADO

Empresas Relacionadas a:

LOPEZ DUO LINA MARIA

Ruc	Razón Social	Semáforos			Fecha desde que ocupa Cargo	Cargo	Estado
		Act	Pre	12m			
20551105149	ZEMSANIA PERU S.A.C.				27/03/2019	APODERADO	ACTIVO
20557420062	UR GLOBAL PERU S.A.C.				26/04/2019	GERENTE GENERAL	ACTIVO
20557984195	INGENIERIA DE PROTECCIONES Y CONTROL ELECTRICO SUCURSAL DEL				07/08/2019	LIQUIDADOR	SUSPENSION TEMPORAL
20562928881	BTD PROYECTOS 12 S.A. SUCURSAL DEL PERU				10/02/2020	APODERADO	ACTIVO
20563666529	EDUCALINE EDICIONES S.A.C.				01/07/2019	APODERADO	ACTIVO
20600519914	NERVION PERU S.A.C				02/02/2021	APODERADO	ACTIVO
20600701976	MIORA PERU S.A.C. EN LIQUIDACION				27/10/2020	LIQUIDADOR	BAJA DEFINITIVA
20600774914	ANTARES CONSULTING PERU S.A.C.				13/07/2020	APODERADO	BAJA DE OFICIO
20601078482	EDUCALINE FORMACION S.A.C.				01/07/2019	APODERADO	SUSPENSION TEMPORAL
20601224985	INV SYSTEMS PERU SOCIEDAD ANONIMA CERRADA INV SYSTEMS PERU				10/04/2019	APODERADO	ACTIVO
20601389828	TAPTAP ADVERTISING S.A.C.				23/01/2019	APODERADO	ACTIVO

20601402140	TOPOGRAFOS CASLESA PERU S.A.C.		<input type="checkbox"/>	<input type="checkbox"/>	04/09/2019	APODERADO	ACTIVO
20601756481	GRUPO AGROTECNOLOGIA DEL PERU S.A.C.		<input type="checkbox"/>	<input type="checkbox"/>	13/12/2019	APODERADO	ACTIVO
20602567843	AUDIOLIS PERU S.A.C.				01/07/2019	APODERADO	SUSPENSION TEMPORAL
20602887317	AERTEC SOLUTIONS SUCURSAL PERU				03/07/2019	APODERADO	ACTIVO
20603134223	ITALSAN PERU S.A.C.		<input type="checkbox"/>	<input type="checkbox"/>	24/11/2020	APODERADO	ACTIVO
20603160445	INVERSIONES DEL MEDITERRANEO SOCIEDAD ANONIMA CERRADA		<input type="checkbox"/>	<input type="checkbox"/>	10/04/2019	APODERADO	SUSPENSION TEMPORAL
20603234783	MR. JEFF PERU S.A.C.				26/03/2019	APODERADO	ACTIVO
20603315686	IZERTIS SUCURSAL PERU		<input type="checkbox"/>	<input type="checkbox"/>	15/03/2021	APODERADO	ACTIVO
20603641923	AUDITEL INGENIERIA Y SERVICIOS S.L				08/03/2019	APODERADO	SUSPENSION TEMPORAL
20603730764	TIENDEO PERU S.A.C.		<input type="checkbox"/>	<input type="checkbox"/>	04/10/2019	APODERADO	ACTIVO
20603861362	PRAXIS IT PERU S.A.C.		<input type="checkbox"/>	<input type="checkbox"/>	25/10/2018	APODERADO	ACTIVO
20604031606	DEBRAIN PERU S.A.C.		<input type="checkbox"/>	<input type="checkbox"/>	26/12/2018	APODERADO	ACTIVO

LOPEZ DUO LINA MARIA

Ruc	Razón Social	Semáforos			Fecha desde que ocupa Cargo	Cargo	Estado
		Act	Pre	12m			
20551105149	ZEMSANIA PERU S.A.C.				27/03/2019	APODERADO	ACTIVO
20557420062	UR GLOBAL PERU S.A.C.				26/04/2019	GERENTE GENERAL	ACTIVO
20557984195	INGENIERIA DE PROTECCIONES Y CONTROL ELECTRICO SUCURSAL DEL				07/08/2019	LIQUIDADOR	SUSPENSION TEMPORAL
20562928881	BTD PROYECTOS 12 S.A. SUCURSAL DEL PERU				10/02/2020	APODERADO	ACTIVO
20563666529	EDUCALINE EDICIONES S.A.C.				01/07/2019	APODERADO	ACTIVO
20600519914	NERVION PERU S.A.C				02/02/2021	APODERADO	ACTIVO
20600701976	MIORA PERU S.A.C. EN LIQUIDACION				27/10/2020	LIQUIDADOR	BAJA DEFINITIVA
20600774914	ANTARES CONSULTING PERU S.A.C.		<input type="checkbox"/>	<input type="checkbox"/>	13/07/2020	APODERADO	BAJA DE OFICIO
20601078482	EDUCALINE FORMACION S.A.C.		<input type="checkbox"/>	<input type="checkbox"/>	01/07/2019	APODERADO	SUSPENSION TEMPORAL
20601224985	INV SYSTEMS PERU SOCIEDAD ANONIMA CERRADA INV SYSTEMS PERU		<input type="checkbox"/>	<input type="checkbox"/>	10/04/2019	APODERADO	ACTIVO
20601389828	TAPTAP ADVERTISING S.A.C.		<input type="checkbox"/>	<input type="checkbox"/>	23/01/2019	APODERADO	ACTIVO
20601402140	TOPOGRAFOS CASLESA PERU S.A.C.		<input type="checkbox"/>	<input type="checkbox"/>	04/09/2019	APODERADO	ACTIVO
20601756481	GRUPO AGROTECNOLOGIA DEL PERU S.A.C.		<input type="checkbox"/>	<input type="checkbox"/>	13/12/2019	APODERADO	ACTIVO
20602567843	AUDIOLIS PERU S.A.C.				01/07/2019	APODERADO	SUSPENSION TEMPORAL
20602887317	AERTEC SOLUTIONS SUCURSAL PERU				03/07/2019	APODERADO	ACTIVO
20603134223	ITALSAN PERU S.A.C.		<input type="checkbox"/>	<input type="checkbox"/>	24/11/2020	APODERADO	ACTIVO
20603160445	INVERSIONES DEL MEDITERRANEO SOCIEDAD ANONIMA CERRADA		<input type="checkbox"/>	<input type="checkbox"/>	10/04/2019	APODERADO	SUSPENSION TEMPORAL
20603234783	MR. JEFF PERU S.A.C.				26/03/2019	APODERADO	ACTIVO
20603315686	IZERTIS SUCURSAL PERU		<input type="checkbox"/>	<input type="checkbox"/>	15/03/2021	APODERADO	ACTIVO
20603641923	AUDITEL INGENIERIA Y SERVICIOS S.L				08/03/2019	APODERADO	SUSPENSION TEMPORAL
20603730764	TIENDEO PERU S.A.C.		<input type="checkbox"/>	<input type="checkbox"/>	04/10/2019	APODERADO	ACTIVO
20603861362	PRAXIS IT PERU S.A.C.		<input type="checkbox"/>	<input type="checkbox"/>	25/10/2018	APODERADO	ACTIVO
20604031606	DEBRAIN PERU S.A.C.		<input type="checkbox"/>	<input type="checkbox"/>	26/12/2018	APODERADO	ACTIVO
20604859116	SOLUCIONES AVANZADAS DEL AGUA SERVICIOS Y MEDIOAMBIENTE, S.				12/04/2022	APODERADO	ACTIVO

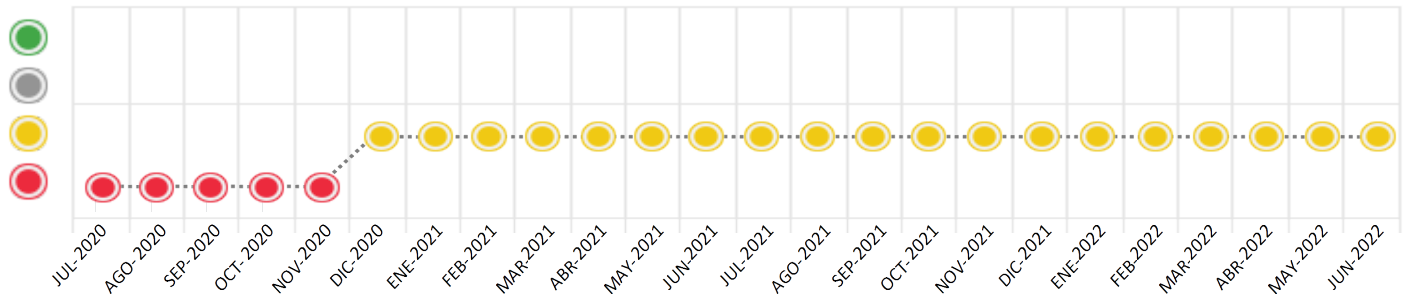
Consulta Rápida





Documento de identidad consultado

Fecha Proceso	Tipo Doc.	N. Doc.	Nombre o Raz. Social	Nota	Deuda Total *	Var.	Actual	Previo	12m
23/06/2022	RUC	20556806986	FRACTALIA PERU SOCIEDAD ANONIMA	0.458	234.136,57				

Montos expresados en unidades de soles*






Semáforos de los últimos 24 meses



Semáforo	Descripción
	No registra información de deudas
	Mínimo Riesgo: Sin deudas vencidas
	Mediano Riesgo: Deudas con poco atraso*
	Alto Riesgo: Deudas con atraso significativo*

*Semáforo deuda menor: Deuda vencida menor S/ 100 personas naturales o menor S/ 500 personas jurídicas

Verde: $0 \leq \text{Sem.} < 0.001$
 Amarillo: $0.001 \leq \text{Sem.} < 2$
 Rojo: $2 < \text{Sem.} < 6$

Variación	Descripción
	Variación Negativa: La nueva información reportada ha incrementado tu riesgo crediticio
	Variación Positiva: La nueva información ha mejorado tu posición de riesgo
	Variación Porcentual Positiva: El monto total reportado por la SBS/Microfinanzas o número de instituciones financieras ha aumentado
	Variación Porcentual Negativa: El monto total reportado por la SBS/Microfinanzas o número de instituciones financieras ha disminuido
	Aproximadamente igual o igual

Detalle de la deuda SBS/Microfinanzas

Entidad	Deuda Anterior			Deuda a JUN 2022			Rect. (1)	Disc.
	DIC 2021	MAR 2022	MAY 2022	Fecha Inf.	Calif. (2)	Monto *		
BCP	272.044,76	240.359,05	218.458,13	31/05/2022	NOR	207.326,64		
TOTAL	272.044,76	240.359,05	218.458,13			207.326,64		

(1) Ver detalle en el cuadro de Rectificaciones SBS

(2) NOR: Normal, CPP: Con Problemas Potenciales, DEF: Deficiente, DUD: Dudoso, PER: Pérdida, SCAL: Sin Calificación

Detalle de la deuda de Otros Créditos

Entidad	Deuda Anterior			Deuda a JUN 2022			Disc.
	DIC 2021	MAR 2022	MAY 2022	Fecha Inf.	Calif. (2)	Monto	
TOTAL							

(2) NOR: Normal, CPP: Con Problemas Potenciales, DEF: Deficiente, DUD: Dudoso, PER: Pérdida, SCAL: Sin Calificación

Detalle de vencidos

# Doc	Fuente - Acreedor	Monto *	Días Venc.
	Protestos Sin Regularizar	26.809,93	738,328
1	TELEFONICA DEL PERU SAA	26.809,93	1,774

Utilización de Líneas de Crédito

Instituciones	**	Línea Aprobada	Línea No Utilizada	Línea Utilizada	% L. Uti.
TOTAL					0%

**Tipo de Crédito

Principales Acreedores

Montos expresados en unidades de soles*

Resumen de Deudas

Descripción de la Deuda	Monto *	Días
Deuda total SBS al 31/05/2022	207.326,64	
% Calificación normal	100.00	
Peor Calificación (2)	NOR	
Otros Créditos	0,00	****
Deuda vencida		
Protestos Sin Regularizar	26.809,93	1,774
Total deuda vencida	26.809,93	

Detalle de deuda SBS/Microfinanzas

Institución SBS	Calif. (2)	Saldo *	% Ven.	Días Venc.	Rect.(1)
BCP	NOR	207.326,64	0.00		
Deuda Total SBS/MicroFinanzas		207.326,64	0		

Detalle de Riesgos SBS/Microfinanzas

Concepto	Saldo *
Deuda Directa	69.662,64
Deuda Indirecta	137.664,00
Deuda Castigada	0,00
Deuda Total SBS/MicroFinanzas	207.326,64
Línea Tarj. Cred. No utilizada	0,00
Total Riesgo SBS/MicroFinanzas	207.326,64

Detalle de deuda Otros Créditos

Empresa	Calif. (2)	Saldo *	% Ven.	Días Venc.	Disc.
Deuda Total Otros Créditos		0,00	0		

Detalle de vencidos

# Doc	Fuente - Acreedor	Monto *	Días Venc.
	Protestos Sin Regularizar	26.809,93	738,328
1	TELEFONICA DEL PERU SAA	26.809,93	1,774

Detalle Variación

Montos expresados en unidades de soles*

Resumen de la variación

Descripción de la deuda	23/05/2022	23/06/2022	Variación
Score	0.437	0.458	0.020
Nro. Entidades SBS/Microf.	1	1	0
Riesgo Total SBS/Microf. *	218.458,13	207.326,64	
Deuda Directa	80.794,13	69.662,64	-11.131,49
Deuda Indirecta	137.664,00	137.664,00	0,00
Deuda Castigada	0,00	0,00	0,00

Variación del Riesgo Total SBS/Microf. *	Antes	23/06/2022	Variación
Último Mes	218.458,13	207.326,64	-11.131,49
Último Trimestre	240.359,05	207.326,64	-33.032,41
Último Semestre	272.044,76	207.326,64	-64.718,12
Último Año	331.910,38	207.326,64	-124.583,74

Calificación SBS/Microf.	23/05/2022	23/06/2022	Variación
% NOR (Normal)	100.00	100.00	
% CPP (Con Problemas Potenciales)	0.00	0.00	0.00
% DEF (Deficiente)	0.00	0.00	0.00
% DUD (Dudoso)	0.00	0.00	0.00
% PER (Pérdida)	0.00	0.00	0.00

Deuda vencida *	23/05/2022	23/06/2022	Variación
-----------------	------------	------------	-----------

Total deuda vencida	0,00	0,00	0,00
Deuda por Otros Créditos *	23/05/2022	23/06/2022	Variación
Total deuda otros créditos	0,00	0,00	0,00

Detalle de la variación

Fuente - Acreedor *	23/05/2022	23/06/2022	Variación
---------------------	------------	------------	-----------

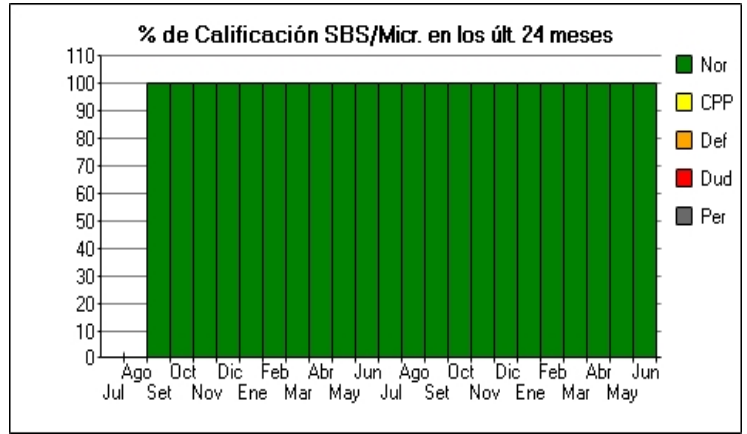
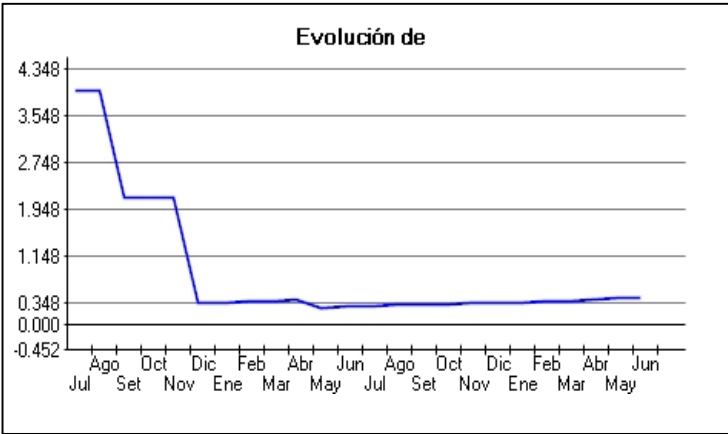
Posición Histórica

Montos expresados en unidades de soles*

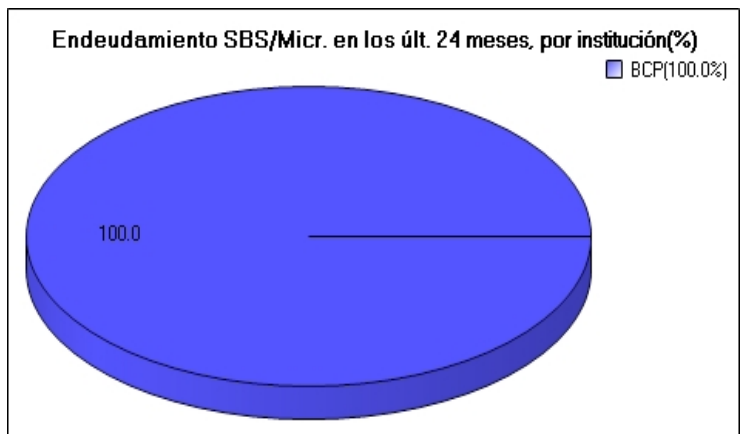
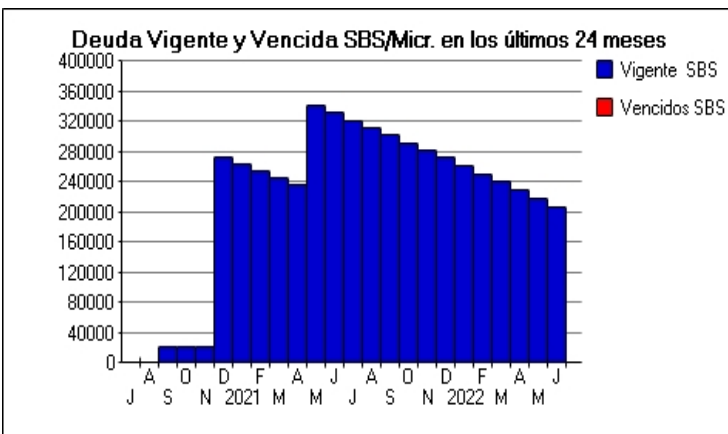
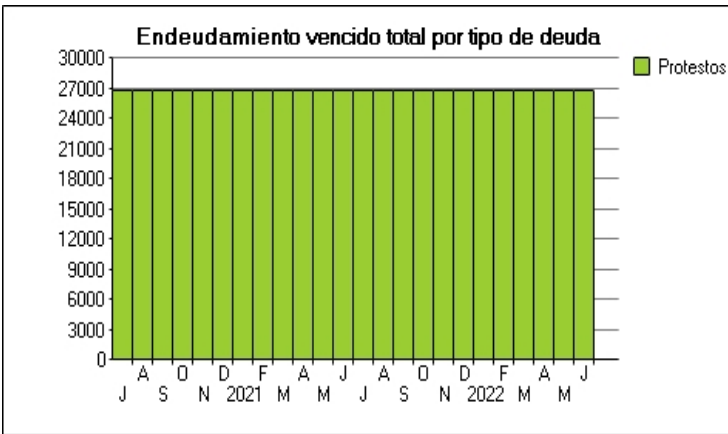
Fecha de Proceso	Sema. Actual	Sem. Riesgo	Var.	Superintendencia de Banca y Seguros (SBS/Microfinan.)				Otros Créditos	Otros Vencidos *				Ctas. Cerr./Anu.		Otros Repor. Negati.	
				# Enti.	Deuda Total *	% Cali. normal	Peor Califi.(2)		Deuda Vencida *	Protestos	Docs. Impagos	Deuda Tributaria	Deuda Laboral	Cta. Cte.		Tar. Créd.
23/06/2022	●	0.458	☰	1	207.326,64	100.00	NOR	0,00	0,00	26.809,93	0,00	0,00	0,00	0	0	0
23/05/2022	●	0.437	☰	1	218.458,13	100.00	NOR	0,00	0,00	26.809,93	0,00	0,00	0,00	0	0	0
25/04/2022	●	0.418	☰	1	229.415,06	100.00	NOR	0,00	0,00	26.809,93	0,00	0,00	0,00	0	0	0
22/03/2022	●	0.401	☰	1	240.359,05	100.00	NOR	0,00	0,00	26.809,93	0,00	0,00	0,00	0	0	0
23/02/2022	●	0.385	☰	1	251.037,70	100.00	NOR	0,00	0,00	26.809,93	0,00	0,00	0,00	0	0	0
24/01/2022	●	0.371	☰	1	261.580,67	100.00	NOR	0,00	0,00	26.809,93	0,00	0,00	0,00	0	0	0
12/01/2022	●	0.358	☰	1	272.044,76	100.00	NOR	0,00	0,00	26.809,93	0,00	0,00	0,00	0	0	0
21/12/2022	●	0.358	☰	1	272.044,76	100.00	NOR	0,00	0,00	26.809,93	0,00	0,00	0,00	0	0	0
23/11/2022	●	0.346	☰	1	282.320,81	100.00	NOR	0,00	0,00	26.809,93	0,00	0,00	0,00	0	0	0
22/10/2022	●	0.335	☰	1	292.529,76	100.00	NOR	0,00	0,00	26.809,93	0,00	0,00	0,00	0	0	0
30/09/2022	●	0.325	☰	1	302.545,52	100.00	NOR	0,00	0,00	26.809,93	0,00	0,00	0,00	0	0	0
23/09/2022	●	0.325	☰	1	302.545,52	100.00	NOR	0,00	0,00	26.809,93	0,00	0,00	0,00	0	0	0
23/08/2022	●	0.316	☰	1	312.434,01	100.00	NOR	0,00	0,00	26.809,93	0,00	0,00	0,00	0	0	0
24/07/2022	●	0.307	☰	1	322.272,53	100.00	NOR	0,00	0,00	26.809,93	0,00	0,00	0,00	0	0	0
23/06/2022	●	0.298	☰	1	331.910,38	100.00	NOR	0,00	0,00	26.809,93	0,00	0,00	0,00	0	0	0
24/05/2022	●	0.291	☰	1	341.509,31	100.00	NOR	0,00	0,00	26.809,93	0,00	0,00	0,00	0	0	0
23/04/2022	●	0.408	☰	1	235.990,72	100.00	NOR	0,00	0,00	26.809,93	0,00	0,00	0,00	0	0	0
25/03/2022	●	0.393	☰	1	245.538,72	100.00	NOR	0,00	0,00	26.809,93	0,00	0,00	0,00	0	0	0
26/02/2022	●	0.380	☰	1	254.691,45	100.00	NOR	0,00	0,00	26.809,93	0,00	0,00	0,00	0	0	0
23/01/2022	●	0.369	☰	1	263.727,90	100.00	NOR	0,00	0,00	26.809,93	0,00	0,00	0,00	0	0	0
14/01/2022	●	0.357	☰	1	272.752,00	100.00	NOR	0,00	0,00	26.809,93	0,00	0,00	0,00	0	0	0
22/12/2022	●	0.357	▲	1	272.752,00	100.00	NOR	0,00	0,00	26.809,93	0,00	0,00	0,00	0	0	0
25/11/2022	●	2.163	☰	1	22.752,00	100.00	NOR	0,00	0,00	26.809,93	0,00	0,00	0,00	0	0	0
24/10/2022	●	2.163	☰	1	22.752,00	100.00	NOR	0,00	0,00	26.809,93	0,00	0,00	0,00	0	0	0
28/09/2022	●	2.163	▲	1	22.752,00	100.00	NOR	0,00	0,00	26.809,93	0,00	0,00	0,00	0	0	0
06/08/2022	●	4.000	☰	0	0,00	0,00		0,00	0,00	26.809,93	0,00	0,00	0,00	0	0	0
31/07/2022	●	4.000	☰	0	0,00	0,00		0,00	0,00	26.809,93	0,00	0,00	0,00	0	0	0

Gráficos

Montos expresados en unidades de soles*



NOR: Normal, CPP: Con Problemas Potenciales, DEF: Deficiente, DUD: Dudoso, PER: Pérdida, SCAL: Sin Calificación



Reporte de Vencidos

Montos expresados en unidades de soles*

Fuente - Acreedor	MAR 2022			ABR 2022			MAY 2022			JUN 2022		
	# Docs.	Monto *	Dias V.	# Docs.	Monto *	Dias V.	# Docs.	Monto *	Dias V.	# Docs.	Monto *	Dias V.
Protestos Sin Regularizar												
TELEFONICA DEL PERU SAA	1	26.809,93	169	1	26.809,93	172	1	26.809,93	175	1	26.809,93	177
Total	1	26.809,93	169	1	26.809,93	172	1	26.809,93	175	1	26.809,93	177

Montos expresados en unidades de soles*

Fuente - Acreedor	NOV 2021			DIC 2021			ENE 2022			FEB 2022		
	# Docs.	Monto *	Dias V.	# Docs.	Monto *	Dias V.	# Docs.	Monto *	Dias V.	# Docs.	Monto *	Dias V.
Protestos Sin Regularizar												
TELEFONICA DEL PERU SAA	1	26.809,93	156	1	26.809,93	160	1	26.809,93	163	1	26.809,93	165
Total	1	26.809,93	156	1	26.809,93	160	1	26.809,93	163	1	26.809,93	165

Montos expresados en unidades de soles*

Fuente - Acreedor	JUL 2021			AGO 2021			SET 2021			OCT 2021		
	# Docs.	Monto *	Dias V.	# Docs.	Monto *	Dias V.	# Docs.	Monto *	Dias V.	# Docs.	Monto *	Dias V.
Protestos Sin Regularizar												
TELEFONICA DEL PERU SAA	1	26.809,93	144	1	26.809,93	147	1	26.809,93	150	1	26.809,93	153
Total	1	26.809,93	144	1	26.809,93	147	1	26.809,93	150	1	26.809,93	153

Reporte SBS/Microfinanzas

Montos expresados en unidades de soles*

Última fecha reportada por la SBS : 31/05/2022

ÚLTIMOS 6 MESES		ENE 2022 (SBS: DIC 2021)	FEB 2022 (SBS: ENE 2022)	MAR 2022 (SBS: FEB 2022)	ABR 2022 (SBS: MAR 2022)	MAY 2022 (SBS: ABR 2022)	JUN 2022 (SBS: MAY 2022)
% Porcentaje de Calificación	NOR (Normal)	100.00	100.00	100.00	100.00	100.00	100.00
	CPP (Con Problemas Pote.)	0.00	0.00	0.00	0.00	0.00	0.00
	DEF (Deficiente)	0.00	0.00	0.00	0.00	0.00	0.00
	DUD (Dudoso)	0.00	0.00	0.00	0.00	0.00	0.00
	PER (Pérdida)	0.00	0.00	0.00	0.00	0.00	0.00

Institución	ENE 2022 (SBS: DIC 2021)		FEB 2022 (SBS: ENE 2022)		MAR 2022 (SBS: FEB 2022)		ABR 2022 (SBS: MAR 2022)		MAY 2022 (SBS: ABR 2022)		JUN 2022 (SBS: MAY 2022)	
	Monto *	Dias V.	Monto *	Dias V.	Monto *	Dias V.	Monto *	Dias V.	Monto *	Dias V.	Monto *	Dias V.
BCP	261.580,67		251.037,70		240.359,05		229.415,06		218.458,13		207.326,64	
TOTAL	261.580,67		251.037,70		240.359,05		229.415,06		218.458,13		207.326,64	

Última fecha reportada por la SBS : 31/05/2022

Operación	ENE 2022 (SBS: DIC 2021)		FEB 2022 (SBS: ENE 2022)		MAR 2022 (SBS: FEB 2022)		ABR 2022 (SBS: MAR 2022)		MAY 2022 (SBS: ABR 2022)		JUN 2022 (SBS: MAY 2022)	
	Monto *	Dias V.	Monto *	Dias V.	Monto *	Dias V.	Monto *	Dias V.	Monto *	Dias V.	Monto *	Dias V.
RESUMEN												
- Total Deuda	261.580,67		251.037,70		240.359,05		229.415,06		218.458,13		207.326,64	
CREDITOS DIRECTOS												
- CRÉDITOS VIGENTES	123.916,67		113.373,70		102.695,05		91.751,06		80.794,13		69.662,64	
-- Pyme: Préstamos	123.916,67		113.373,70		102.695,05		91.751,06		80.794,13		69.662,64	
--- NoRevolventes	123.916,67		113.373,70		102.695,05		91.751,06		80.794,13		69.662,64	
CREDITOS INDIRECTOS												
- CartasFianzaOtorgadas	137.664,00		137.664,00		137.664,00		137.664,00		137.664,00		137.664,00	

Montos expresados en unidades de soles*

Última fecha reportada por la SBS : 31/05/2022

6 MESES ANTERIORES		JUL 2021 (SBS: JUN 2021)	AGO 2021 (SBS: JUL 2021)	SET 2021 (SBS: AGO 2021)	OCT 2021 (SBS: SET 2021)	NOV 2021 (SBS: OCT 2021)	DIC 2021 (SBS: NOV 2021)
% Porcentaje	NOR (Normal)	100.00	100.00	100.00	100.00	100.00	100.00
	CPP (Con Problemas Pote.)	0.00	0.00	0.00	0.00	0.00	0.00

de	DEF (Deficiente)	0.00	0.00	0.00	0.00	0.00	0.00
Calificación	DUD (Dudoso)	0.00	0.00	0.00	0.00	0.00	0.00
	PER (Pérdida)	0.00	0.00	0.00	0.00	0.00	0.00

Institución	JUL 2021 (SBS: JUN 2021)		AGO 2021 (SBS: JUL 2021)		SET 2021 (SBS: AGO 2021)		OCT 2021 (SBS: SET 2021)		NOV 2021 (SBS: OCT 2021)		DIC 2021 (SBS: NOV 2021)	
	Monto *	Dias V.	Monto *	Dias V.	Monto *	Dias V.	Monto *	Dias V.	Monto *	Dias V.	Monto *	Dias V.
BCP	322.272,53		312.434,01		302.545,52		292.529,76		282.320,81		272.044,76	
TOTAL	322.272,53		312.434,01		302.545,52		292.529,76		282.320,81		272.044,76	

Última fecha reportada por la SBS : 31/05/2022

Operación	JUL 2021 (SBS: JUN 2021)		AGO 2021 (SBS: JUL 2021)		SET 2021 (SBS: AGO 2021)		OCT 2021 (SBS: SET 2021)		NOV 2021 (SBS: OCT 2021)		DIC 2021 (SBS: NOV 2021)	
	Monto *	Dias V.	Monto *	Dias V.	Monto *	Dias V.	Monto *	Dias V.	Monto *	Dias V.	Monto *	Dias V.
RESUMEN												
- Total Deuda	322.272,53		312.434,01		302.545,52		292.529,76		282.320,81		272.044,76	
CREDITOS DIRECTOS												
- CRÉDITOS VIGENTES	184.608,53		174.770,01		164.881,52		154.865,76		144.656,81		134.380,76	
-- Pyme:Préstamos	184.608,53		174.770,01		164.881,52		154.865,76		144.656,81		134.380,76	
--- NoRevolventes	184.608,53		174.770,01		164.881,52		154.865,76		144.656,81		134.380,76	
CREDITOS INDIRECTOS												
- CartasFianzaOtorgadas	137.664,00		137.664,00		137.664,00		137.664,00		137.664,00		137.664,00	

Reporte SBS/Microfinanzas por entidades

Reportado por : BCP

Última fecha reportada por la SBS : 31/05/2022

Operación	ENE 2022 (SBS: DIC2021)		FEB 2022 (SBS: ENE2022)		MAR 2022 (SBS: FEB2022)		ABR 2022 (SBS: MAR2022)		MAY 2022 (SBS: ABR2022)		JUN 2022 (SBS: MAY2022)	
	Monto *	Dias V.	Monto *	Dias V.	Monto *	Dias V.	Monto *	Dias V.	Monto *	Dias V.	Monto *	Dias V.
Calificación (2)	NOR		NOR		NOR		NOR		NOR		NOR	
RESUMEN												
- Total Deuda	261.580,67		251.037,70		240.359,05		229.415,06		218.458,13		207.326,64	
CREDITOS DIRECTOS												
- CRÉDITOS VIGENTES	123.916,67		113.373,70		102.695,05		91.751,06		80.794,13		69.662,64	
-- Pyme:Préstamos	123.916,67		113.373,70		102.695,05		91.751,06		80.794,13		69.662,64	
--- NoRevolventes	123.916,67		113.373,70		102.695,05		91.751,06		80.794,13		69.662,64	
CREDITOS INDIRECTOS												
- CartasFianzaOtorgadas	137.664,00		137.664,00		137.664,00		137.664,00		137.664,00		137.664,00	

Última fecha reportada por la SBS : 31/05/2022

Operación	JUL 2021 (SBS: JUN2021)		AGO 2021 (SBS: JUL2021)		SET 2021 (SBS: AGO2021)		OCT 2021 (SBS: SET2021)		NOV 2021 (SBS: OCT2021)		DIC 2021 (SBS: NOV2021)	
	Monto *	Dias V.	Monto *	Dias V.	Monto *	Dias V.	Monto *	Dias V.	Monto *	Dias V.	Monto *	Dias V.
Calificación (2)	NOR		NOR		NOR		NOR		NOR		NOR	
RESUMEN												
- Total Deuda	322.272,53		312.434,01		302.545,52		292.529,76		282.320,81		272.044,76	
CREDITOS DIRECTOS												
- CRÉDITOS VIGENTES	184.608,53		174.770,01		164.881,52		154.865,76		144.656,81		134.380,76	
-- Pyme:Préstamos	184.608,53		174.770,01		164.881,52		154.865,76		144.656,81		134.380,76	
--- NoRevolventes	184.608,53		174.770,01		164.881,52		154.865,76		144.656,81		134.380,76	
CREDITOS INDIRECTOS												
- CartasFianzaOtorgadas	137.664,00		137.664,00		137.664,00		137.664,00		137.664,00		137.664,00	

Rectificaciones SBS

Entidad	Periodo SBS	Cuenta	Concepto Rectificación	Dice	Debe Decir
---------	-------------	--------	------------------------	------	------------

Aval/Codeudor

Montos expresados en unidades de soles*

Es Avalista de:

Información reportada por la SBS al 31/05/2022

Tipo Doc	Nro Documento	Nombre/Razón Social	Act	Pre	12m

Montos expresados en unidades de soles*

Quiénes lo Avalan:

Información reportada por la SBS al 31/05/2022

Tipo Doc	Nro Documento	Nombre/Razón Social	Act	Pre	12m

Montos expresados en unidades de soles*

Es Avalista de:

Información Reportada por Entidades de Microfinanzas / Otros Créditos

Tipo Doc	Nro Documento	Nombre/Razón Social	Act	Pre	12m

Montos expresados en unidades de soles*

Quiénes lo Avalan:

Información Reportada por Entidades de Microfinanzas / Otros Créditos

Tipo Doc	Nro Documento	Nombre/Razón Social	Act	Pre	12m

Documentos Protestados como Deudor/Aceptante

Montos expresados en unidades*

Reportado por la Cámara de Comercio de Lima (CCL)

Documentos Protestados sin Regularizar

	# Doc	Monto (S/) *	Max Días Venc.
Total:	1	26.809,93	1,774

Tipo de Cambio 3.825

Nro. Secuencia	Tip. Reg. **	Acreedor/Girador	Tipo Doc.	Moneda	Monto *	Monto * (S/)	Boletín	F. Protesto	F. Venc.	Días Venc.
5999460	PR	TELEFONICA DEL PERU SAA	CHQ	S/.	26.809,93	26.809,93	08/2017	14/08/2017	/ /	1,774

**PR: Protestos, CJ: Cobranza Judicial, MO: Moras, PP: Procesos Penales

Montos expresados en unidades*

Reportado por la Cámara de Comercio de Lima (CCL)

Documentos Protestados Regularizados

	# Doc	Monto (S/) *
Total:	0	0,00

Nro. Secuencia	Tip. Reg. **	Acreedor/Girador	Tipo Doc.	Moneda	Monto *	Monto * (S/)	Boletín	F. Protesto	F. Venc.	F. Reg

**PR: Protestos, CJ: Cobranza Judicial, MO: Moras, PP: Procesos Penales

Detalle de Vencidos

Comercio Exterior

Montos expresados en unidades de dólares

Muestra información reportada por la SUNAT desde el 07/02/2011

Resumen por Ejercicio

Ejercicio	Actividad	Número de Operaciones	Importe USD *	N° Países	3 países con mayor número de operaciones
2021	IMPORTACIÓN	1	8.440,75	1	CHINA
2020	IMPORTACIÓN	4	63.572,07	2	CHINA, SPAIN
2018	IMPORTACIÓN	1	2.824,92	1	CZECH REPUBLIC

Resumen por Meses

Actividad	Ejercicio	Mes	Número de Operaciones	Importe USD *	N° Países	3 países con mayor número de operaciones
IMPORTACIÓN	2021	ENERO	1	8.440,75	1	CHINA
		OCTUBRE	1	4.912,50	1	CHINA
		SETIEMBRE	1	20.733,44	1	SPAIN
		AGOSTO	2	37.926,13	2	CHINA, SPAIN
	2018	SETIEMBRE	1	2.824,92	1	CZECH REPUBLIC

PUBLICACIÓN DIARIO "EL PERUANO"

Reporte Otros Créditos

Institución	ENE 2022		FEB 2022		MAR 2022		ABR 2022		MAY 2022		JUN 2022	
	Monto *	Dias V.	Monto *	Dias V.	Monto *	Dias V.	Monto *	Dias V.	Monto *	Dias V.	Monto *	Dias V.
Institución	JUL 2021		AGO 2021		SET 2021		OCT 2021		NOV 2021		DIC 2021	
	Monto *	Dias V.	Monto *	Dias V.	Monto *	Dias V.	Monto *	Dias V.	Monto *	Dias V.	Monto *	Dias V.

Reporte Otros Créditos por entidades

Sin Información