



Reporte de Deudas

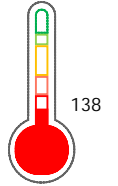
El reporte contiene solo los títulos seleccionados

- Información General
- Consulta Rápida
- Principales Acreedores
- Detalle Variación
- Posición Histórica
- Gráficos
- Rep. Vencidos
- Rep. SBS/Microf.
- SBS/Microf. Entidades
- Rectificaciones SBS
- Avalados/Avalistas
- Hechos de Importancia
- Documentos CCL
- Detalle de Vencidos
- Comercio Exterior
- Otros Créditos
- Otros Créd. Entidades
- Otros Rep. Negativos

RUC 20529137053 - ANDES GROUP CONSULTORIA Y CONSTRUCCION SOCIEDAD ANONIMA CERRADA

Fecha Proceso	Tipo Doc.	N. Doc.	Nota	Deuda Total *	Var.	Actual	Previo	12m
05/08/2024	RUC	20529137053	4.000	20.067,20				

Score Sentinel



Puntaje Muy Bajo

Sentinel Sabio

Bancarizado: SI

Recomendación de Sentinel Sabio

Evaluación Crediticia



RECHAZAR
Producto Genérico

Detalle:

- Presenta deuda coactiva mayor a S/.500 en los últimos 12 meses
- Presenta deuda laboral mayor a S/.1000 en los últimos 12 meses

Cuota Estimada Mensual

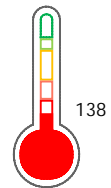
Según el cumplimiento de deudas reportadas

S/ 0.00



Score Experian

Puntaje Muy Bajo



Estadísticamente, en este nivel de score, 47 de 100 empresas podrían caer en incumplimiento en los próximos 12

Información General

Datos Principales

26/07/2024: Última actualización de información reportada por SUNAT

Razón Social:	ANDES GROUP CONSULTORIA Y CONSTRUCCION SOCIEDAD ANONIMA CERRADA		
Nombre Comercial:	ANDES GROUP SAC		
Tipo de Contribuyente:	SOCIEDAD ANONIMA CERRADA		
Estado de Contribuyente:	ACTIVO	Condición del Contribuyente:	PENDIENTE
Inicio de Actividades:	15/01/2011		
Tamaño contribuyente:	RESTO	Dependencia:	O.Z. HUANUCO-MEPECO
Actividad Económica Principal	CONSTRUCCION EDIFICIOS COMPLETOS.		
Actividad Económica Secundaria 1	VTA. MIN. ARTICULOS DE FERRETER	Actividad Económica Secundaria 2	-
Fecha Inscripción RRPP:	27/12/2010	Número de Partida Registral:	-
Folio:	-	Asiento:	-

Agente de retención

Direcciones Registradas

Dirección	Fuente
AVENIDA LA PLATA MZA. SR LTE. 13 RELLENO DE PATARCOCHA CHAUPIMARCA - PASCO - PASCO (A 2 CASAS DE LA COCHERA MUNICIPAL)	SUNAT - DOMICILIO FISCAL

Representantes Legales

Nro Documento	Nombre de Representante	Act	Pre	12m	Fecha desde que ocupa Cargo	Cargo
42891124	GARCIA CHAMBERO ALAN MIGUEL	●	●	●	20/02/2012	GERENTE GENERAL

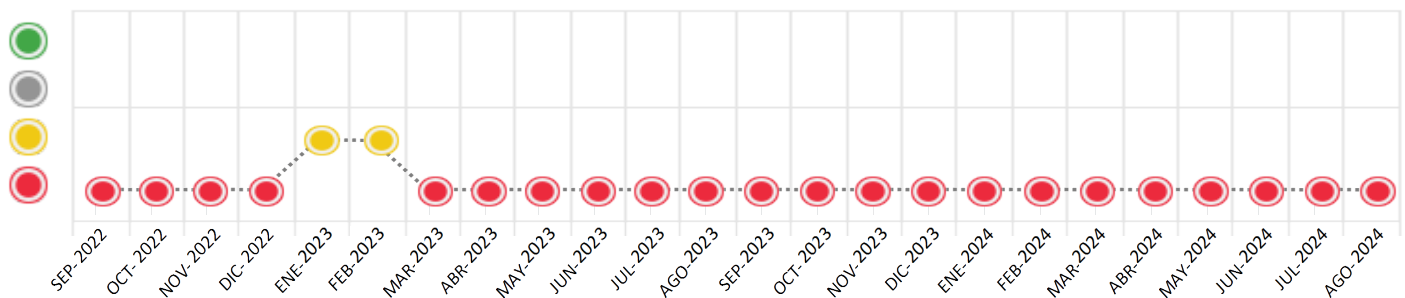
Consulta Rápida





Documento de identidad consultado

Fecha Proceso	Tipo Doc.	N. Doc.	Nombre o Raz. Social	Nota	Deuda Total *	Var.	Actual	Previo	12m
05/08/2024	RUC	20529137053	ANDES GROUP CONSULTORIA Y CONSTRUCCION SOCIEDAD ANO	4.000	20.067,20		●	●	●

Montos expresados en unidades de soles*






Semáforos de los últimos 24 meses



Semáforo	Descripción
	No registra información de deudas
	Sin deudas vencidas
	Deudas con poco atraso*
	Deudas con atraso significativo*

*Semáforo deuda menor: Deuda vencida menor S/ 100 personas naturales o menor S/ 500 personas jurídicas

Verde: $0 \leq \text{Sem.} < 0.001$
 Amarillo: $0.001 \leq \text{Sem.} \leq 2$
 Rojo: $2 < \text{Sem.} \leq 6$

Variación	Descripción
	Variación Negativa: Retraso en los pagos
	Variación Positiva: Mejora en sus pagos
	Variación Porcentual Positiva: El monto total reportado por la SBS/Microfinanzas o número de instituciones financieras ha aumentado
	Variación Porcentual Negativa: El monto total reportado por la SBS/Microfinanzas o número de instituciones financieras ha disminuido
	Aproximadamente igual o igual

Detalle de la deuda SBS/Microfinanzas

Entidad	Deuda Anterior			Deuda a AGO 2024				Rect. (1)	Disc.
	FEB 2024	MAY 2024	JUL 2024	Fecha Inf.	Calif. (2)	Monto *	Días Venc.		

TOTAL

(1) Ver detalle en el cuadro de Rectificaciones SBS

(2) NOR: Normal, CPP: Con Problemas Potenciales, DEF: Deficiente, DUD: Dudoso, PER: Pérdida, SCAL: Sin Calificación

Detalle de la deuda de Otros Créditos

Entidad	Deuda Anterior			Deuda a AGO 2024				Disc.
	FEB 2024	MAY 2024	JUL 2024	Fecha Inf.	Calif. (2)	Monto	Días Venc.	

TOTAL

(2) NOR: Normal, CPP: Con Problemas Potenciales, DEF: Deficiente, DUD: Dudoso, PER: Pérdida, SCAL: Sin Calificación

Detalle de vencidos

# Doc	Fuente - Acreedor	Monto *	Días Venc.
	Documentos Impagos	7.479,20	626
2	EMPRESA COMUNAL DE SERVICIOS MULT RANCAS	7.375,00	626
1	ENTEL PERU S.A.	104,20	612
	Deuda Tributaria	7.456,00	644
3	SUPERINTENDENCIA NACIONAL DE ADMINISTRACION TRIBUTARIA SUNAT	7.456,00	644
	Deuda Laboral	5.132,00	614
10	OFICINA DE NORMALIZACIÓN PREVISION	3.031,00	614
10	SEGURO SOCIAL DE SALUD ESSALUD	2.101,00	614

Utilización de Líneas de Crédito

Instituciones	**	Línea Aprobada	Línea No Utilizada	Línea Utilizada	% L. Uti.
TOTAL					0%

**Tipo de Crédito

Principales Acreedores

Montos expresados en unidades de soles*

Resumen de Deudas

Descripción de la Deuda	Monto *	Días
Deuda total SBS al 30/06/2024		
% Calificación normal		
Peor Calificación (2)		
Otros Créditos	0,00	****
Deuda vencida		
Documentos Impagos	7.479,20	626
Deuda Tributaria	7.456,00	644
Deuda Laboral	5.132,00	614
Total deuda vencida	20.067,20	

Detalle de Riesgos SBS/Microfinanzas

Concepto	Saldo *
Deuda Directa	0,00
Deuda Indirecta	0,00
Deuda Castigada	0,00
Deuda Total SBS/MicroFinanzas	0,00
Línea Tarj. Cred. No utilizada	0,00
Total Riesgo SBS/MicroFinanzas	0,00

Detalle de deuda Otros Créditos

Empresa	Calif. (2)	Saldo *	% Ven.	Días Venc.	Disc.
Deuda Total Otros Créditos		0,00	0		

Detalle de vencidos

# Doc	Fuente - Acreedor	Monto *	Días Venc.
	Documentos Impagos	7.479,20	626
2	EMPRESA COMUNAL DE SERVICIOS MULT RANCAS	7.375,00	626
1	ENTEL PERU S.A.	104,20	612
	Deuda Tributaria	7.456,00	644
3	SUPERINTENDENCIA NACIONAL DE ADMINISTRACION TRIBUTARIA SUNAT	7.456,00	644
	Deuda Laboral	5.132,00	614
10	OFICINA DE NORMALIZACIÓN PREVISION	3.031,00	614
10	SEGURO SOCIAL DE SALUD ESSALUD	2.101,00	614

Detalle Variación

Montos expresados en unidades de soles*

Resumen de la variación

Descripción de la deuda	30/07/2024	05/08/2024	Variación
Score	4.000	4.000	0.000
Nro. Entidades SBS/Microf.		0	0
Riesgo Total SBS/Microf. *	0,00	0,00	
Deuda Directa	0,00	0,00	0,00
Deuda Indirecta	0,00	0,00	0,00
Deuda Castigada	0,00	0,00	0,00

Variación del Riesgo Total SBS/Microf. *	Antes	05/08/2024	Variación
Último Mes	0,00	0,00	0,00
Último Trimestre	0,00	0,00	0,00
Último Semestre	0,00	0,00	0,00
Último Año	0,00	0,00	0,00



Calificación SBS/Microf.	30/07/2024	05/08/2024	Variación
% NOR (Normal)	0.00	0.00	0.00
% CPP (Con Problemas Potenciales)	0.00	0.00	0.00
% DEF (Deficiente)	0.00	0.00	0.00
% DUD (Dudoso)	0.00	0.00	0.00
% PER (Pérdida)	0.00	0.00	0.00

Deuda vencida *	30/07/2024	05/08/2024	Variación
Deuda Tributaria	7.441,00	7.456,00	
Deuda Laboral	5.121,00	5.132,00	
Total deuda vencida	12.562,00	12.588,00	26,00

Deuda por Otros Créditos *	30/07/2024	05/08/2024	Variación
Total deuda otros créditos	0,00	0,00	0,00

Detalle de la variación

Fuente - Acreedor *	30/07/2024	05/08/2024	Variación
Deuda Tributaria			15,00
SUPERINTENDENCIA NACIONAL DE ADMINISTRACION TRIBUTARIA SUNAT	7.441,00	7.456,00	15,00
Deuda Laboral	7.441,00	7.456,00	11,00
OFICINA DE NORMALIZACIÓN PREVISIONAL	3.024,00	3.031,00	7,00
SEGURO SOCIAL DE SALUD ESSALUD	2.097,00	2.101,00	4,00

Posición Histórica

Montos expresados en unidades de soles*

Fecha de Proceso	Sema. Actual	Sem. Riesgo	Var.	Superintendencia de Banca y Seguros (SBS/Microfinan.)				Otros Créditos	Otros Vencidos *				Ctas. Cerr./Anu.		Otros Repor. Negati.	
				# Enti.	Deuda Total *	% Cali. normal	Peor Califi.(2)		Deuda Vencida *	Protestos	Docs. Impagos	Deuda Tributaria	Deuda Laboral	Cta. Cte.		Tar. Créd.
05/08/2024	●	4.000	☰	0	0,00	0.00		0,00	0,00	0,00	7.479,20	7.456,00	5.132,00	0	0	0
30/07/2024	●	4.000	☰	0	0,00	0.00		0,00	0,00	0,00	7.479,20	7.441,00	5.121,00	0	0	0
23/07/2024	●	4.000	☰	0	0,00	0.00		0,00	0,00	0,00	7.479,20	7.428,00	5.114,00	0	0	0
16/07/2024	●	4.000	☰	0	0,00	0.00		0,00	0,00	0,00	7.479,20	7.416,00	5.104,00	0	0	0
15/07/2024	●	4.000	☰	0	0,00	0.00		0,00	0,00	0,00	7.479,20	7.388,00	5.083,00	0	0	0
08/07/2024	●	4.000	☰	0	0,00	0.00		0,00	0,00	0,00	7.479,20	7.388,00	5.083,00	0	0	0
25/06/2024	●	4.000	☰	0	0,00	0.00		0,00	0,00	0,00	7.479,20	7.360,00	5.065,00	0	0	0
17/06/2024	●	4.000	☰	0	0,00	0.00		0,00	0,00	0,00	7.479,20	7.360,00	5.065,00	0	0	0
10/06/2024	●	4.000	☰	0	0,00	0.00		0,00	0,00	0,00	7.479,20	7.348,00	5.058,00	0	0	0
03/06/2024	●	4.000	☰	0	0,00	0.00		0,00	0,00	0,00	7.479,20	7.333,00	5.048,00	0	0	0
30/05/2024	●	4.000	☰	0	0,00	0.00		0,00	0,00	0,00	7.479,20	7.320,00	5.038,00	0	0	0
27/05/2024	●	4.000	☰	0	0,00	0.00		0,00	0,00	0,00	7.479,20	7.320,00	5.038,00	0	0	0
24/05/2024	●	4.000	☰	0	0,00	0.00		0,00	0,00	0,00	7.479,20	7.306,00	5.029,00	0	0	0
13/05/2024	●	4.000	☰	0	0,00	0.00		0,00	0,00	0,00	7.479,20	7.292,00	5.015,00	0	0	0
06/05/2024	●	4.000	☰	0	0,00	0.00		0,00	0,00	0,00	7.479,20	7.280,00	5.010,00	0	0	0
29/04/2024	●	4.000	☰	0	0,00	0.00		0,00	0,00	0,00	7.479,20	7.265,00	4.998,00	0	0	0
24/04/2024	●	4.000	☰	0	0,00	0.00		0,00	0,00	0,00	7.479,20	7.252,00	4.993,00	0	0	0
20/04/2024	●	4.000	☰	0	0,00	0.00		0,00	0,00	0,00	7.479,20	7.238,00	4.981,00	0	0	0
15/04/2024	●	4.000	☰	0	0,00	0.00		0,00	0,00	0,00	7.479,20	7.225,00	4.968,00	0	0	0
09/04/2024	●	4.000	☰	0	0,00	0.00		0,00	0,00	0,00	7.479,20	7.225,00	4.968,00	0	0	0
01/04/2024	●	4.000	☰	0	0,00	0.00		0,00	0,00	0,00	7.479,20	7.212,00	4.961,00	0	0	0
25/03/2024	●	4.000	☰	0	0,00	0.00		0,00	0,00	0,00	7.479,20	7.197,00	4.950,00	0	0	0
18/03/2024	●	4.000	☰	0	0,00	0.00		0,00	0,00	0,00	7.479,20	7.184,00	4.943,00	0	0	0
15/03/2024	●	4.000	☰	0	0,00	0.00		0,00	0,00	0,00	7.479,20	7.170,00	4.932,00	0	0	0
12/03/2024	●	4.000	☰	0	0,00	0.00		0,00	0,00	0,00	7.479,20	7.170,00	4.932,00	0	0	0



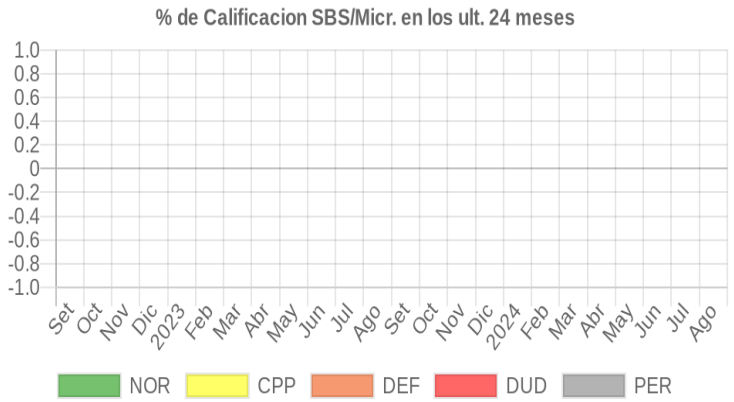
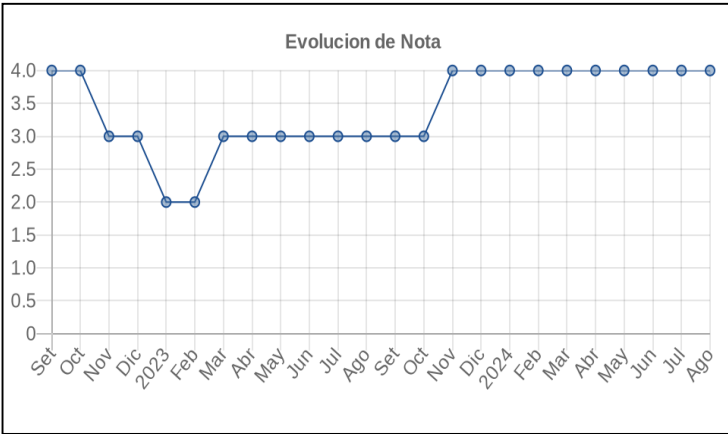
05/03/2024	●	4,000	☰	0	0,00	0,00	0,00	0,00	0,00	0,00	7.479,20	7.157,00	4.923,00	0	0	0
01/03/2024	●	4,000	☰	0	0,00	0,00	0,00	0,00	0,00	0,00	7.479,20	7.147,00	4.915,00	0	0	0
28/02/2024	●	4,000	☰	0	0,00	0,00	0,00	0,00	0,00	0,00	7.479,20	7.147,00	4.915,00	0	0	0
27/02/2024	●	4,000	☰	0	0,00	0,00	0,00	0,00	0,00	0,00	7.479,20	7.129,00	4.907,00	0	0	0
20/02/2024	●	4,000	☰	0	0,00	0,00	0,00	0,00	0,00	0,00	7.479,20	7.129,00	4.907,00	0	0	0
19/02/2024	●	4,000	☰	0	0,00	0,00	0,00	0,00	0,00	0,00	7.479,20	7.129,00	4.907,00	0	0	0
06/02/2024	●	4,000	☰	0	0,00	0,00	0,00	0,00	0,00	0,00	7.479,20	7.102,00	4.885,00	0	0	0
30/01/2024	●	4,000	☰	0	0,00	0,00	0,00	0,00	0,00	0,00	7.479,20	7.089,00	4.877,00	0	0	0
24/01/2024	●	4,000	☰	0	0,00	0,00	0,00	0,00	0,00	0,00	7.479,20	7.075,00	4.866,00	0	0	0
23/01/2024	●	4,000	☰	0	0,00	0,00	0,00	0,00	0,00	0,00	7.479,20	7.075,00	4.866,00	0	0	0
21/01/2024	●	4,000	☰	0	0,00	0,00	0,00	0,00	0,00	0,00	7.479,20	7.060,00	4.858,00	0	0	0
15/01/2024	●	4,000	☰	0	0,00	0,00	0,00	0,00	0,00	0,00	7.479,20	7.060,00	4.858,00	0	0	0
08/01/2024	●	4,000	☰	0	0,00	0,00	0,00	0,00	0,00	0,00	7.479,20	7.047,00	4.845,00	0	0	0
03/01/2024	●	4,000	☰	0	0,00	0,00	0,00	0,00	0,00	0,00	7.479,20	7.033,00	4.840,00	0	0	0
26/12/2023	●	4,000	☰	0	0,00	0,00	0,00	0,00	0,00	0,00	7.479,20	7.020,00	4.828,00	0	0	0
18/12/2023	●	4,000	☰	0	0,00	0,00	0,00	0,00	0,00	0,00	7.479,20	7.007,00	4.821,00	0	0	0
11/12/2023	●	4,000	☰	0	0,00	0,00	0,00	0,00	0,00	0,00	7.479,20	6.992,00	4.810,00	0	0	0
27/11/2023	●	4,000	☰	0	0,00	0,00	0,00	0,00	0,00	0,00	7.479,20	6.966,00	4.790,00	0	0	0
22/11/2023	●	4,000	☰	0	0,00	0,00	0,00	0,00	0,00	0,00	7.479,20	6.952,00	4.778,00	0	0	0
20/11/2023	●	4,000	☰	0	0,00	0,00	0,00	0,00	0,00	0,00	7.479,20	6.952,00	4.778,00	0	0	0
13/11/2023	●	4,000	☰	0	0,00	0,00	0,00	0,00	0,00	0,00	7.479,20	6.939,00	4.773,00	0	0	0
07/11/2023	●	4,000	☰	0	0,00	0,00	0,00	0,00	0,00	0,00	7.479,20	6.925,00	4.762,00	0	0	0
06/11/2023	●	4,000	▼	0	0,00	0,00	0,00	0,00	0,00	0,00	7.479,20	6.925,00	4.762,00	0	0	0
30/10/2023	●	3,000	☰	0	0,00	0,00	0,00	0,00	0,00	0,00	7.479,20	6.911,00	4.752,00	0	0	0
24/10/2023	●	3,000	☰	0	0,00	0,00	0,00	0,00	0,00	0,00	7.479,20	6.898,00	4.743,00	0	0	0
20/10/2023	●	3,000	☰	0	0,00	0,00	0,00	0,00	0,00	0,00	7.479,20	6.884,00	4.733,00	0	0	0
18/10/2023	●	3,000	☰	0	0,00	0,00	0,00	0,00	0,00	0,00	7.479,20	6.871,00	4.724,00	0	0	0
09/10/2023	●	3,000	☰	0	0,00	0,00	0,00	0,00	0,00	0,00	7.479,20	6.871,00	4.724,00	0	0	0
03/10/2023	●	3,000	☰	0	0,00	0,00	0,00	0,00	0,00	0,00	7.479,20	6.857,00	4.260,00	0	0	0
30/09/2023	●	3,000	☰	0	0,00	0,00	0,00	0,00	0,00	0,00	7.479,20	6.857,00	4.260,00	0	0	0
25/09/2023	●	3,000	☰	0	0,00	0,00	0,00	0,00	0,00	0,00	7.479,20	6.843,00	4.254,00	0	0	0
20/09/2023	●	3,000	☰	0	0,00	0,00	0,00	0,00	0,00	0,00	7.479,20	6.830,00	4.244,00	0	0	0
18/09/2023	●	3,000	▼	0	0,00	0,00	0,00	0,00	0,00	7.479,20	6.819,00	4.238,00	0	0	0	
11/09/2023	●	3,000	☰	0	0,00	0,00	0,00	0,00	0,00	104,20	6.819,00	4.238,00	0	0	0	
04/09/2023	●	3,000	☰	0	0,00	0,00	0,00	0,00	0,00	104,20	6.803,00	3.772,00	0	0	0	
28/08/2023	●	3,000	☰	0	0,00	0,00	0,00	0,00	0,00	104,20	6.789,00	3.768,00	0	0	0	
21/08/2023	●	3,000	☰	0	0,00	0,00	0,00	0,00	0,00	104,20	6.776,00	3.759,00	0	0	0	
17/08/2023	●	3,000	☰	0	0,00	0,00	0,00	0,00	0,00	104,20	6.762,00	3.750,00	0	0	0	
14/08/2023	●	3,000	☰	0	0,00	0,00	0,00	0,00	0,00	104,20	6.762,00	3.750,00	0	0	0	
07/08/2023	●	3,000	☰	0	0,00	0,00	0,00	0,00	0,00	104,20	6.748,00	3.290,00	0	0	0	
01/08/2023	●	3,000	☰	0	0,00	0,00	0,00	0,00	0,00	104,20	6.735,00	3.280,00	0	0	0	
28/07/2023	●	3,000	☰	0	0,00	0,00	0,00	0,00	0,00	104,20	6.721,00	3.277,00	0	0	0	
17/07/2023	●	3,000	☰	0	0,00	0,00	0,00	0,00	0,00	104,20	6.708,00	3.268,00	0	0	0	
13/07/2023	●	3,000	☰	0	0,00	0,00	0,00	0,00	0,00	104,20	6.694,00	3.265,00	0	0	0	
10/07/2023	●	3,000	☰	0	0,00	0,00	0,00	0,00	0,00	0,00	6.694,00	3.265,00	0	0	0	
03/07/2023	●	3,000	☰	0	0,00	0,00	0,00	0,00	0,00	0,00	6.679,00	2.803,00	0	0	0	
26/06/2023	●	3,000	☰	0	0,00	0,00	0,00	0,00	0,00	0,00	6.666,00	2.795,00	0	0	0	
19/06/2023	●	3,000	☰	0	0,00	0,00	0,00	0,00	0,00	0,00	6.652,00	2.791,00	0	0	0	
12/06/2023	●	3,000	☰	0	0,00	0,00	0,00	0,00	0,00	0,00	6.639,00	2.785,00	0	0	0	
05/06/2023	●	3,000	☰	0	0,00	0,00	0,00	0,00	0,00	0,00	6.625,00	2.781,00	0	0	0	
29/05/2023	●	3,000	☰	0	0,00	0,00	0,00	0,00	0,00	0,00	6.612,00	2.320,00	0	0	0	
23/05/2023	●	3,000	☰	0	0,00	0,00	0,00	0,00	0,00	0,00	6.598,00	2.319,00	0	0	0	
16/05/2023	●	3,000	☰	0	0,00	0,00	0,00	0,00	0,00	0,00	6.585,00	2.312,00	0	0	0	
08/05/2023	●	3,000	☰	0	0,00	0,00	0,00	0,00	0,00	0,00	6.379,00	1.856,00	0	0	0	
30/04/2023	●	3,000	☰	0	0,00	0,00	0,00	0,00	0,00	0,00	6.366,00	1.850,00	0	0	0	
19/04/2023	●	3,000	☰	0	0,00	0,00	0,00	0,00	0,00	0,00	6.339,00	1.843,00	0	0	0	
14/04/2023	●	3,000	☰	0	0,00	0,00	0,00	0,00	0,00	0,00	6.327,00	1.838,00	0	0	0	
04/04/2023	●	3,000	☰	0	0,00	0,00	0,00	0,00	0,00	0,00	6.313,00	1.382,00	0	0	0	
31/03/2023	●	3,000	☰	0	0,00	0,00	0,00	0,00	0,00	0,00	7.798,00	1.378,00	0	0	0	
21/03/2023	●	3,000	☰	0	0,00	0,00	0,00	0,00	0,00	0,00	8.770,00	1.376,00	0	0	0	
14/03/2023	●	3,000	▼	0	0,00	0,00	0,00	0,00	0,00	0,00	8.750,00	1.372,00	0	0	0	
08/03/2023	●	3,000	▼	0	0,00	0,00	0,00	0,00	0,00	0,00	6.561,00	461,00	0	0	0	
23/02/2023	●	2,000	☰	0	0,00	0,00	0,00	0,00	0,00	0,00	6.534,00	459,00	0	0	0	
16/02/2023	●	2,000	☰	0	0,00	0,00	0,00	0,00	0,00	0,00	6.521,00	459,00	0	0	0	
06/02/2023	●	2,000	☰	0	0,00	0,00	0,00	0,00	0,00	0,00	6.507,00	458,00	0	0	0	
31/01/2023	●	2,000	☰	0	0,00	0,00	0,00	0,00	0,00	0,00	6.494,00	457,00	0	0	0	
17/01/2023	●	2,000	▲	0	0,00	0,00	0,00	0,00	0,00	0,00	6.467,00	455,00	0	0	0	
03/01/2023	●	3,000	☰	0	0,00	0,00	0,00	0,00	0,00	0,00	10.065,00	3.435,00	0	0	0	
28/12/2022	●	3,000	▼	0	0,00	0,00	0,00	0,00	0,00	0,00	10.045,00	3.426,00	0	0	0	
05/12/2022	●	3,000	☰	0	0,00	0,00	0,00	0,00	0,00	0,00	0,00	2.952,00	0	0	0	
28/11/2022	●	3,000	☰	0	0,00	0,00	0,00	0,00	0,00	0,00	0,00	2.945,00	0	0	0	
22/11/2022	●	3,000	☰	0	0,00	0,00	0,00	0,00	0,00	0,00	0,00	2.940,00	0	0	0	



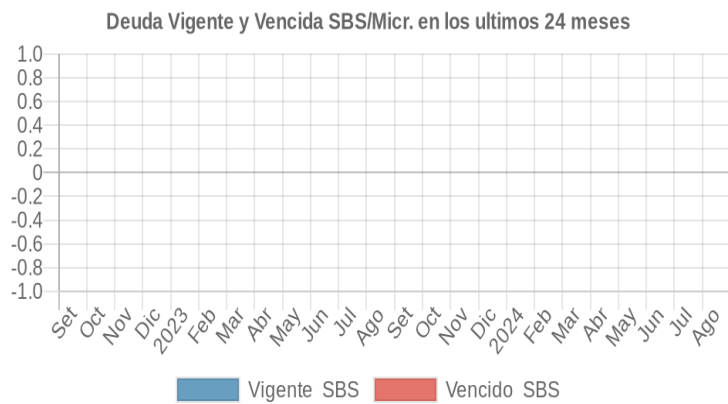
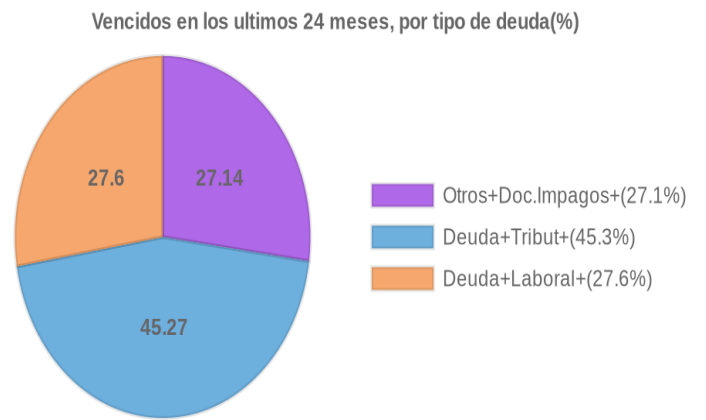
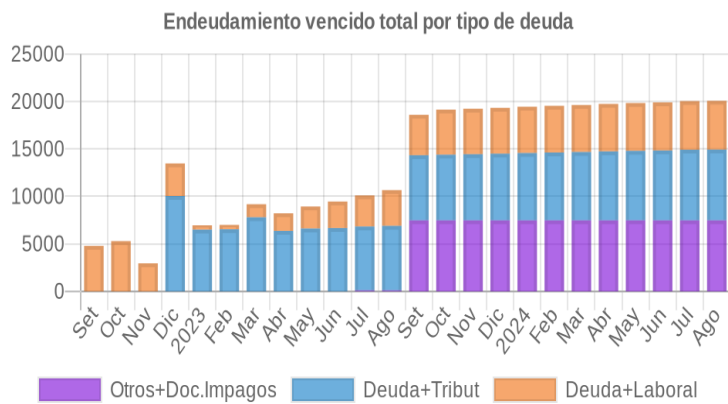
14/11/2022	●	3.000	▲	0	0,00	0,00	0,00	0,00	0,00	0,00	0,00	2.933,00	0	0	0
07/11/2022	●	4.000	☰	0	0,00	0,00	0,00	0,00	0,00	0,00	0,00	5.300,00	0	0	0
31/10/2022	●	4.000	☰	0	0,00	0,00	0,00	0,00	0,00	0,00	0,00	5.291,00	0	0	0
25/10/2022	●	4.000	☰	0	0,00	0,00	0,00	0,00	0,00	0,00	0,00	5.279,00	0	0	0
18/10/2022	●	4.000	☰	0	0,00	0,00	0,00	0,00	0,00	0,00	0,00	5.269,00	0	0	0
10/10/2022	●	4.000	☰	0	0,00	0,00	0,00	0,00	0,00	0,00	0,00	5.260,00	0	0	0
04/10/2022	●	4.000	☰	0	0,00	0,00	0,00	0,00	0,00	0,00	0,00	4.797,00	0	0	0
26/09/2022	●	4.000	☰	0	0,00	0,00	0,00	0,00	0,00	0,00	0,00	4.787,00	0	0	0
20/09/2022	●	4.000	☰	0	0,00	0,00	0,00	0,00	0,00	0,00	0,00	4.778,00	0	0	0
12/09/2022	●	4.000	▼	0	0,00	0,00	0,00	0,00	0,00	0,00	0,00	4.770,00	0	0	0
05/09/2022	●	4.000	☰	0	0,00	0,00	0,00	0,00	0,00	0,00	0,00	4.306,00	0	0	0

Gráficos

Montos expresados en unidades de soles*



NOR: Normal, CPP: Con Problemas Potenciales, DEF: Deficiente, DUD: Dudoso, PER: Pérdida, SCAL: Sin Calificación



Reporte de Vencidos

Montos expresados en unidades de soles*

Fuente - Acreedor	MAY 2024			JUN 2024			JUL 2024			AGO 2024		
	# Docs.	Monto *	Dias V.	# Docs.	Monto *	Dias V.	# Docs.	Monto *	Dias V.	# Docs.	Monto *	Dias V.
Documentos Impagos												
EMPRESA COMUNAL DE SERVICIOS MULTIPLES RANCA	2	7.375,00	560	2	7.375,00	590	2	7.375,00	62	2	7.375,00	62
ENTEL PERU S.A.	1	104,20	546	1	104,20	576	1	104,20	60	1	104,20	61
Total	3	7.479,20	560	3	7.479,20	590	3	7.479,20	62	3	7.479,20	62
Deuda Tributaria												
SUPERINTENDENCIA NACIONAL DE ADMINISTRACION	3	7.320,00	578	3	7.360,00	608	3	7.441,00	63	3	7.456,00	64
Total	3	7.320,00	578	3	7.360,00	608	3	7.441,00	63	3	7.456,00	64
Deuda Laboral												
OFICINA DE NORMALIZACIÓN PREVISIONAL	10	2.974,00	548	10	2.991,00	578	10	3.024,00	60	10	3.031,00	61
SEGURO SOCIAL DE SALUD ESSALUD	10	2.064,00	548	10	2.074,00	578	10	2.097,00	60	10	2.101,00	61
Total	20	5.038,00	548	20	5.065,00	578	20	5.121,00	60	20	5.132,00	61

Montos expresados en unidades de soles*

Fuente - Acreedor	ENE 2024			FEB 2024			MAR 2024			ABR 2024		
	# Docs.	Monto *	Dias V.	# Docs.	Monto *	Dias V.	# Docs.	Monto *	Dias V.	# Docs.	Monto *	Dias V.
Documentos Impagos												
EMPRESA COMUNAL DE SERVICIOS MULTIPLES RANCA	2	7.375,00	439	2	7.375,00	468	2	7.375,00	49	2	7.375,00	52
ENTEL PERU S.A.	1	104,20	425	1	104,20	454	1	104,20	48	1	104,20	51
Total	3	7.479,20	439	3	7.479,20	468	3	7.479,20	49	3	7.479,20	52
Deuda Tributaria												
SUPERINTENDENCIA NACIONAL DE ADMINISTRACION	3	7.089,00	457	3	7.147,00	486	3	7.197,00	51	3	7.265,00	54
Total	3	7.089,00	457	3	7.147,00	486	3	7.197,00	51	3	7.265,00	54
Deuda Laboral												
OFICINA DE NORMALIZACIÓN PREVISIONAL	10	2.880,00	427	10	2.901,00	456	10	2.923,00	48	10	2.951,00	51
SEGURO SOCIAL DE SALUD ESSALUD	10	1.997,00	427	10	2.014,00	456	10	2.027,00	48	10	2.047,00	51
Total	20	4.877,00	427	20	4.915,00	456	20	4.950,00	48	20	4.998,00	51

Montos expresados en unidades de soles*

Fuente - Acreedor	SET 2023			OCT 2023			NOV 2023			DIC 2023		
	# Docs.	Monto *	Dias V.	# Docs.	Monto *	Dias V.	# Docs.	Monto *	Dias V.	# Docs.	Monto *	Dias V.
Documentos Impagos												
EMPRESA COMUNAL DE SERVICIOS MULTIPLES RANCA	2	7.375,00	316	2	7.375,00	347	2	7.375,00	37	2	7.375,00	40
ENTEL PERU S.A.	1	104,20	302	1	104,20	333	1	104,20	36	1	104,20	39
Total	3	7.479,20	316	3	7.479,20	347	3	7.479,20	37	3	7.479,20	40
Deuda Tributaria												
SUPERINTENDENCIA NACIONAL DE ADMINISTRACION	3	6.857,00	334	3	6.911,00	365	3	6.966,00	39	3	7.020,00	42
Total	3	6.857,00	334	3	6.911,00	365	3	6.966,00	39	3	7.020,00	42
Deuda Laboral												
OFICINA DE NORMALIZACIÓN PREVISIONAL	9	2.515,00	304	10	2.808,00	335	10	2.829,00	36	10	2.851,00	39
SEGURO SOCIAL DE SALUD ESSALUD	9	1.745,00	304	10	1.944,00	335	10	1.961,00	36	10	1.977,00	39
Total	18	4.260,00	304	20	4.752,00	335	20	4.790,00	36	20	4.828,00	39

Reporte SBS/Microfinanzas

Montos expresados en unidades de soles*

Última fecha reportada por la SBS : 30/06/2024

ÚLTIMOS 6 MESES		MAR 2024 (SBS: FEB 2024)	ABR 2024 (SBS: MAR 2024)	MAY 2024 (SBS: ABR 2024)	JUN 2024 (SBS: MAY 2024)	JUL 2024 (SBS: JUN 2024)	AGO 2024 (SBS: JUN2024)
% Porcentaje de Calificación	NOR (Normal)	0.00	0.00	0.00	0.00	0.00	0.00
	CPP (Con Problemas Pote.)	0.00	0.00	0.00	0.00	0.00	0.00
	DEF (Deficiente)	0.00	0.00	0.00	0.00	0.00	0.00
	DUD (Dudoso)	0.00	0.00	0.00	0.00	0.00	0.00
	PER (Pérdida)	0.00	0.00	0.00	0.00	0.00	0.00



Institución	MAR 2024 (SBS: FEB 2024)		ABR 2024 (SBS: MAR 2024)		MAY 2024 (SBS: ABR 2024)		JUN 2024 (SBS: MAY 2024)		JUL 2024 (SBS: JUN 2024)		AGO 2024 (SBS: JUN2024)	
	Monto *	Dias V.	Monto *	Dias V.	Monto *	Dias V.	Monto *	Dias V.	Monto *	Dias V.	Monto *	Dias V.

Montos expresados en unidades de soles*

Última fecha reportada por la SBS : 30/06/2024

6 MESES ANTERIORES		SET 2023 (SBS: AGO 2023)	OCT 2023 (SBS: SET 2023)	NOV 2023 (SBS: OCT 2023)	DIC 2023 (SBS: NOV 2023)	ENE 2024 (SBS: DIC 2023)	FEB 2024 (SBS: ENE 2024)
% Porcentaje de Calificación	NOR (Normal)	0.00	0.00	0.00	0.00	0.00	0.00
	CPP (Con Problemas Pote.)	0.00	0.00	0.00	0.00	0.00	0.00
	DEF (Deficiente)	0.00	0.00	0.00	0.00	0.00	0.00
	DUD (Dudoso)	0.00	0.00	0.00	0.00	0.00	0.00
	PER (Pérdida)	0.00	0.00	0.00	0.00	0.00	0.00

Institución	SET 2023 (SBS: AGO 2023)		OCT 2023 (SBS: SET 2023)		NOV 2023 (SBS: OCT 2023)		DIC 2023 (SBS: NOV 2023)		ENE 2024 (SBS: DIC 2023)		FEB 2024 (SBS: ENE 2024)	
	Monto *	Dias V.	Monto *	Dias V.	Monto *	Dias V.	Monto *	Dias V.	Monto *	Dias V.	Monto *	Dias V.

Reporte SBS/Microfinanzas por entidades

Sin Información

Rectificaciones SBS

Entidad	Periodo SBS	Cuenta	Concepto Rectificación	Dice	Debe Decir
---------	-------------	--------	------------------------	------	------------

Aval/Codeudor

Montos expresados en unidades de soles*

Es Avalista de:				Información reportada por la SBS al 31/05/2024
Tipo Doc	Nro Documento	Nombre/Razón Social	Act	Pre 12m

Montos expresados en unidades de soles*

Quiénes lo Avalan:				Información reportada por la SBS al 31/05/2024
Tipo Doc	Nro Documento	Nombre/Razón Social	Act	Pre 12m

Montos expresados en unidades de soles*

Es Avalista de:				Información Reportada por Entidades de Microfinanzas / Otros Créditos
Tipo Doc	Nro Documento	Nombre/Razón Social	Act	Pre 12m

Montos expresados en unidades de soles*

Quiénes lo Avalan:				Información Reportada por Entidades de Microfinanzas / Otros Créditos
Tipo Doc	Nro Documento	Nombre/Razón Social	Act	Pre 12m

Documentos Protestados como Deudor/Aceptante

Montos expresados en unidades*

Reportado por la Cámara de Comercio de Lima (CCL)

Documentos Protestados sin Regularizar			
	# Doc	Monto (S/) *	Max Días Venc.
Total:	0	0,00	



Tipo de Cambio 3.717

Nro. Secuencia	Tip. Reg. **	Acreedor/Girador	Tipo Doc.	Moneda	Monto *	Monto * (S/)	Boletín	F. Protesto	F. Venc.	Días Venc.
----------------	--------------	------------------	-----------	--------	---------	--------------	---------	-------------	----------	------------

**PR: Protestos, CJ: Cobranza Judicial, MO: Moras, PP: Procesos Penales

Montos expresados en unidades*

Reportado por la Cámara de Comercio de Lima (CCL)

Documentos Protestados Regularizados

	# Doc	Monto (S/) *
Total:	0	0,00

Nro. Secuencia	Tip. Reg. **	Acreedor/Girador	Tipo Doc.	Moneda	Monto *	Monto * (S/)	Boletín	F. Protesto	F. Venc.	F. Reg
----------------	--------------	------------------	-----------	--------	---------	--------------	---------	-------------	----------	--------

**PR: Protestos, CJ: Cobranza Judicial, MO: Moras, PP: Procesos Penales

Detalle de Vencidos

Documentos Impagos

Montos expresados en unidades*

	# Doc	Monto (S/) *	Max Días Venc.
Total:	3	7.479,20	626

Se muestran los 10 primeros documentos ordenados por Fecha de Vencimiento, del más reciente al más antiguo

Tipo de Cambio 3.717

Nombre del Acreedor de la Obligación	Tipo Comprobante/ Concepto	Nro Comprobante	Condición Deuda	Moneda	Monto *	Monto * (S/)	F. Venc.
ENTEL PERU S.A.	Factura	1.21479940	MOROSIDAD	S/.	104,20	104,20	02/12/2022
EMPRESA COMUNAL DE SERVICIOS MULTIPLES RANCA	Factura	F003-00000830	MOROSIDAD	S/.	6.962,00	6.962,00	18/11/2022
EMPRESA COMUNAL DE SERVICIOS MULTIPLES RANCA	Factura	F003-00000829	MOROSIDAD	S/.	413,00	413,00	18/11/2022

Deuda Tributaria

Montos expresados en unidades de soles*

	# Doc	Monto (S/) *	Max Días Venc.
Total:	3	7.456,00	644

Se muestran los 10 primeros documentos ordenados por Periodo de Deuda Tributaria, del más reciente al más antiguo

Nombre del Acreedor de la Obligación	Periodo	Monto *	Dependencia	Fecha inicio de cobranza coactiva	Última fecha de proceso
SUPERINTENDENCIA NACIONAL DE ADMINISTRACION TRIBUTARIA S	03/2023	218,00	O. Z. HUANUCO-MEPECO	09/05/2023	25/07/2024
SUPERINTENDENCIA NACIONAL DE ADMINISTRACION TRIBUTARIA S	12/2022	788,00	O. Z. HUANUCO-MEPECO	09/03/2023	25/07/2024
SUPERINTENDENCIA NACIONAL DE ADMINISTRACION TRIBUTARIA S	10/2022	6.450,00	O. Z. HUANUCO-MEPECO	07/12/2022	25/07/2024

Comercio Exterior

Montos expresados en unidades de dólares

Muestra información reportada por la SUNAT desde el 07/02/2011

Resumen por Ejercicio

Ejercicio	Actividad	Número de Operaciones	Importe USD *	N° Países	3 países con mayor número de operaciones
-----------	-----------	-----------------------	---------------	-----------	--

Resumen por Meses

Actividad	Ejercicio	Mes	Número de Operaciones	Importe USD *	N° Países	3 países con mayor número de operaciones
-----------	-----------	-----	-----------------------	---------------	-----------	--

PUBLICACIÓN DIARIO "EL PERUANO"

Reporte Otros Créditos

Institución	MAR 2024		ABR 2024		MAY 2024		JUN 2024		JUL 2024		AGO 2024	
	Monto *	Dias V.	Monto *	Dias V.	Monto *	Dias V.	Monto *	Dias V.	Monto *	Dias V.	Monto *	Dias V.

Institución	SET 2023		OCT 2023		NOV 2023		DIC 2023		ENE 2024		FEB 2024	
	Monto *	Dias V.	Monto *	Dias V.	Monto *	Dias V.	Monto *	Dias V.	Monto *	Dias V.	Monto *	Dias V.

Reporte Otros Créditos por entidades

Sin Información