



Reporte de Deudas

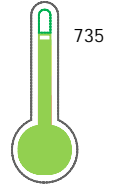
El reporte contiene solo los títulos seleccionados

- Información General
- Consulta Rápida
- Principales Acreedores
- Detalle Variación
- Posición Histórica
- Gráficos
- Rep. Vencidos
- Rep. SBS/Microf.
- SBS/Microf. Entidades
- Rectificaciones SBS
- Avalados/Avalistas
- Hechos de Importancia
- Documentos CCL
- Detalle de Vencidos
- Comercio Exterior
- Otros Créditos
- Otros Créd. Entidades
- Otros Rep. Negativos

RUC 20512116427 - PHS PERUVIAN HOSPITAL SUPPLY EMPRESA INDIVIDUAL DE RESPONSABILIDAD LIMIT

Fecha Proceso	Tipo Doc.	N. Doc.	Nota	Deuda Total *	Var.	Actual	Previo	12m
21/03/2024	RUC	20512116427	0.000	3.108.524,88		●	●	●

Score Sentinel



Buen Puntaje

* La persona consultada cuenta con los siguientes créditos e indicadores.

- Línea de Crédito
- Está Avalado

Sentinel Sabio

Bancarizado: SI

Recomendación de Sentinel Sabio

Evaluación Crediticia



APROBAR
Producto Générico

Detalle:

- Cumple con todas las reglas de evaluación

Cuota Estimada Mensual

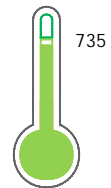
S/ 143385,



Score Sentinel

Nivel de Riesgo

Buen Puntaje



Recomendación:

Estadísticamente, en este nivel de score, 10 de 100 empresas podrían caer en incumplimiento en los próximos 12

Información General

Datos Principales

24/01/2024: Última actualización de información reportada por SUNAT

Razón Social:	PHS PERUVIAN HOSPITAL SUPPLY EMPRESA INDIVIDUAL DE RESPONSABILIDAD LIMITA		
Nombre Comercial:	PHS PERUVIAN HOSPITAL SUPPLY E		
Tipo de Contribuyente:	EMPRESA INDIVIDUAL DE RESP. LTDA		
Estado de Contribuyente:	ACTIVO	Condición del Contribuyente:	HABIDO
Inicio de Actividades:	01/01/2006		
Tamaño contribuyente:	PRINCIPAL	Dependencia:	INTENDENCIA LIMA PRICO
Actividad Económica Principal	VTA. MAY. DE OTROS PRODUCTOS.		
Actividad Económica Secundaria 1	VTA. MIN. PROD. FARMAC. Y ART. T	Actividad Económica Secundaria 2	-
Fecha Inscripción RRPP:	13/10/2005	Número de Partida Registral:	-
Folio:	-	Asiento:	-

Agente de retención

Direcciones Registradas

Dirección	Fuente
CALLE ABELARDO MURILLO NRO 1167 URBANIZACION COLMENARES PUEBLO LIBRE - LIMA - LIMA	SUNAT - DOMICILIO FISCAL
CALLE ABELARDO MURILLO NRO. 1171 URBANIZACION COLMENARES PUEBLO LIBRE - LIMA - LIMA	SUNAT - DEPOSITO

Representantes Legales

Nro Documento	Nombre de Representante	Act	Pre	12m	Fecha desde que ocupa Cargo	Cargo
41776711	VASQUEZ VARGAS CARLOS ALBERTO	<input checked="" type="radio"/>	<input checked="" type="radio"/>	<input checked="" type="radio"/>	12/10/2005	GERENTE

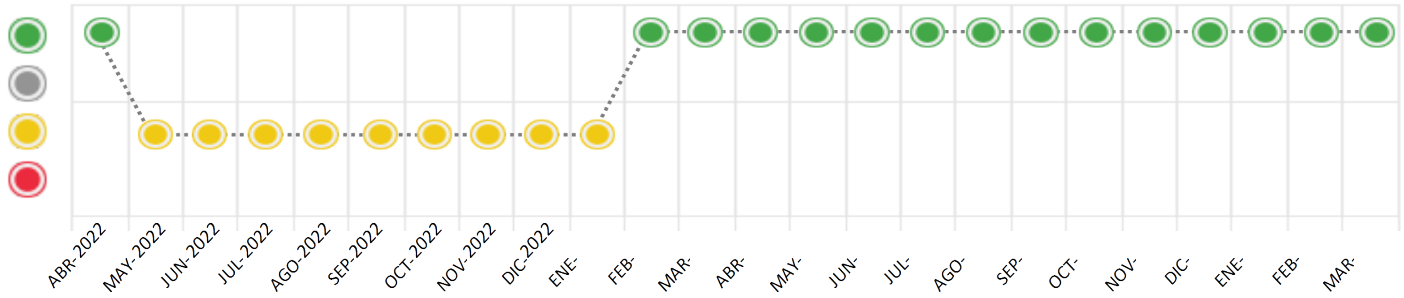
Consulta Rápida

Documento de identidad consultado

Fecha Proceso	Tipo Doc.	N. Doc.	Nombre o Raz. Social	Nota	Deuda Total *	Var.	Actual	Previo	12m
21/03/2024	RUC	20512116427	PHS PERUVIAN HOSPITAL SUPPLY EMPRESA INDIVIDUAL DE RESP	0.000	3.108.524,88		<input checked="" type="radio"/>	<input checked="" type="radio"/>	<input checked="" type="radio"/>

Montos expresados en unidades de soles*

Semáforos de los últimos 24 meses



Semáforo	Descripción
	No registra información de deudas
	Mínimo Riesgo: Sin deudas vencidas
	Mediano Riesgo: Deudas con poco atraso*
	Alto Riesgo: Deudas con atraso significativo*

*Semáforo deuda menor: Deuda vencida menor S/ 100 personas naturales o menor S/ 500 personas jurídicas

Verde: 0 <= Sem. < 0.001
 Amarillo: 0.001 <= Sem. <= 2
 Rojo: 2 < Sem. <= 6

Variación	Descripción
	Variación Negativa: La nueva información reportada ha incrementado tu riesgo crediticio
	Variación Positiva: La nueva información ha mejorado tu posición de riesgo
	Variación Porcentual Positiva: El monto total reportado por la SBS/Microfinanzas o número de instituciones financieras ha aumentado
	Variación Porcentual Negativa: El monto total reportado por la SBS/Microfinanzas o número de instituciones financieras ha disminuido
	Aproximadamente igual o igual

Detalle de la deuda SBS/Microfinanzas

Entidad	Deuda Anterior			Deuda a MAR 2024				Rect. (1)	Disc.
	SET 2023	DIC 2023	FEB 2024	Fecha Inf.	Calif. (2)	Monto *	Días Venc.		
	2.495.149,15	2.263.144,80	2.012.251,27	29/02/2024	NOR	0			
	1.451.167,33	1.420.283,58	1.314.061,50	29/02/2024	NOR	0			
	0,00	0,00	0,00	29/02/2024	NOR	0			
TOTAL	3.946.316,48	3.683.428,38	3.326.312,77			3.108.524,88			

(1) Ver detalle en el cuadro de Rectificaciones SBS

(2) NOR: Normal, CPP: Con Problemas Potenciales, DEF: Deficiente, DUD: Dudoso, PER: Pérdida, SCAL: Sin Calificación

Detalle de la deuda de Otros Créditos

Entidad	Deuda Anterior			Deuda a MAR 2024				Disc.
	SET 2023	DIC 2023	FEB 2024	Fecha Inf.	Calif. (2)	Monto	Días Venc.	
TOTAL								

(2) NOR: Normal, CPP: Con Problemas Potenciales, DEF: Deficiente, DUD: Dudoso, PER: Pérdida, SCAL: Sin Calificación

Detalle de vencidos

# Doc	Fuente - Acreedor	Monto *	Días Venc.

Utilización de Líneas de Crédito

Instituciones	**	Línea Aprobada	Línea No Utilizada	Línea Utilizada	% L. Uti.
BBVA	PRE		129.393,48		
BCP	TOT		16.435,30		
TOTAL			145.828,78		0%

**(PRE): Préstamos, (TOT): Otras Tarjetas de Crédito

Principales Acreedores

Montos expresados en unidades de soles*

Resumen de Deudas

Descripción de la Deuda	Monto *	Días
Deuda total SBS al 29/02/2024	3.108.524,88	
% Calificación normal	100,00	
Peor Calificación (2)	NOR	
Otros Créditos	0,00	****

Detalle de deuda SBS/Microfinanzas

Institución SBS	Calif. (2)	Saldo *	% Ven.	Días Venc.	Rect.(1)
SCOTIABANK	NOR	1.912.899,02	0,00		
BBVA	NOR	1.195.625,86	0,00		
BCP	NOR	0,00	0,00		
Deuda Total SBS/MicroFinanzas		3.108.524,88	0		

Detalle de Riesgos SBS/Microfinanzas

Concepto	Saldo *
Deuda Directa	2.707.154,88
Deuda Indirecta	401.370,00
Deuda Castigada	0,00
Deuda Total SBS/MicroFinanzas	3.108.524,88
Línea Tarj.Cred. No utilizada	16.435,30
Total Riesgo SBS/MicroFinanzas	3.124.960,18

Detalle de deuda Otros Créditos

Empresa	Calif. (2)	Saldo *	% Ven.	Días Venc.	Disc.
Deuda Total Otros Créditos		0,00	0		

Detalle de vencidos

# Doc	Fuente - Acreedor	Monto *	Días Venc.
-------	-------------------	---------	------------

Detalle Variación

Montos expresados en unidades de soles*

Resumen de la variación

Descripción de la deuda	21/02/2024	21/03/2024	Variación
Score	0.000	0.000	0.000
Nro. Entidades SBS/Microf.	3	3	0
Riesgo Total SBS/Microf. *	3.326.312,77	3.108.524,88	
Deuda Directa	2.924.942,77	2.707.154,88	-217.787,89
Deuda Indirecta	401.370,00	401.370,00	0,00
Deuda Castigada	0,00	0,00	0,00

Variación del Riesgo Total SBS/Microf. *	Antes	21/03/2024	Variación
Último Mes	3.326.312,77	3.108.524,88	-217.787,89
Último Trimestre	3.683.428,38	3.108.524,88	-574.903,50
Último Semestre	3.946.316,48	3.108.524,88	-837.791,60
Último Año	3.776.728,18	3.108.524,88	-668.203,30

Calificación SBS/Microf.	21/02/2024	21/03/2024	Variación
% NOR (Normal)	100.00	100.00	0.00
% CPP (Con Problemas Potenciales)	0.00	0.00	0.00
% DEF (Deficiente)	0.00	0.00	0.00
% DUD (Dudoso)	0.00	0.00	0.00
% PER (Pérdida)	0.00	0.00	0.00

Deuda vencida *	21/02/2024	21/03/2024	Variación
Total deuda vencida	0,00	0,00	0,00
Deuda por Otros Créditos *	21/02/2024	21/03/2024	Variación



Total deuda otros créditos	0,00	0,00	0,00
----------------------------	------	------	------

Detalle de la variación			
Fuente - Acreedor *	21/02/2024	21/03/2024	Variación

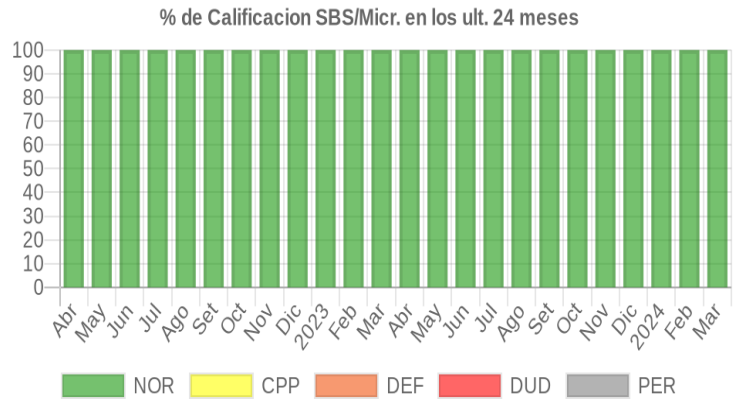
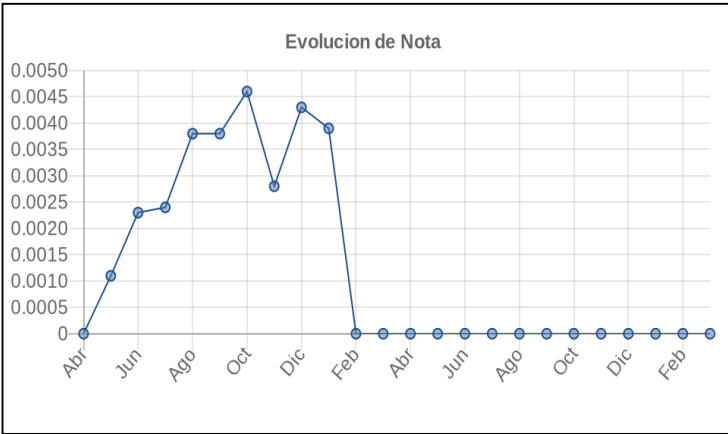
Posición Histórica

Montos expresados en unidades de soles*

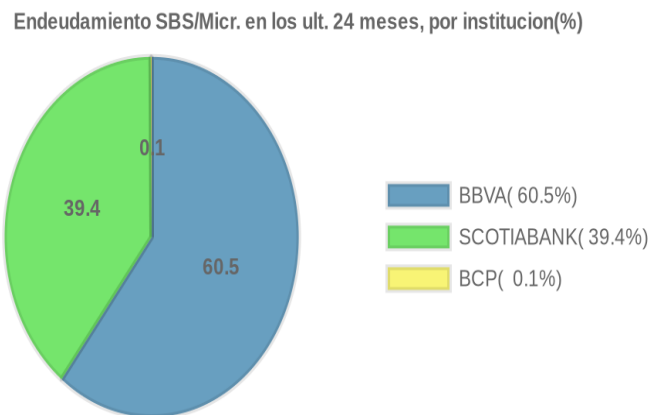
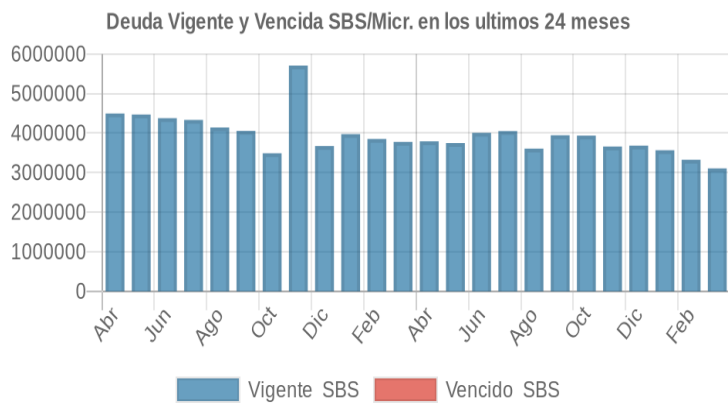
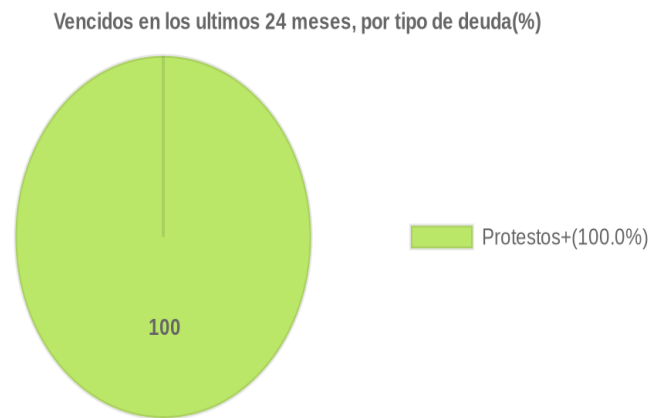
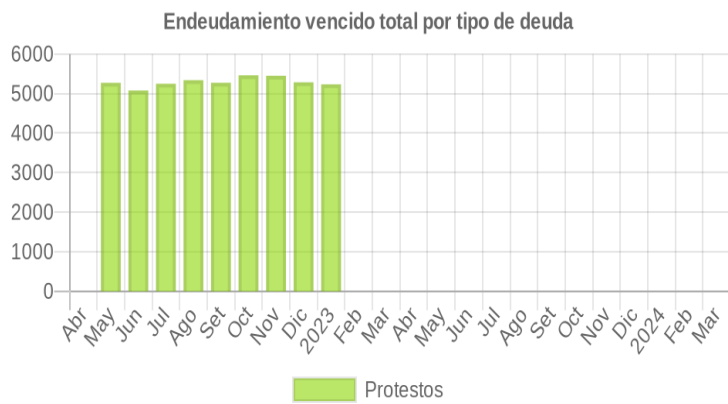
Fecha de Proceso	Sema. Actual	Sem. Riesgo	Var.	Superintendencia de Banca y Seguros (SBS/Microfinan.)				Otros Créditos	Otros Vencidos *				Ctas. Cerr./Anu.		Otros Repor. Negati.		
				# Enti.	Deuda Total *	% Cali. normal	Peor Califi.(2)		Deuda Vencida *	Protestos	Docs. Impagos	Deuda Tributaria	Deuda Laboral	Cta. Cte.		Tar. Créd.	
21/03/2024	●	0.000		3	3.108.524,88	100.00	NOR	0,00	0,00	0,00	0,00	0,00	0,00	0	0	0	
21/02/2024	●	0.000		3	3.326.312,77	100.00	NOR	0,00	0,00	0,00	0,00	0,00	0,00	0,00	0	0	0
19/01/2024	●	0.000		3	3.566.997,71	100.00	NOR	0,00	0,00	0,00	0,00	0,00	0,00	0,00	0	0	0
17/01/2024	●	0.000		3	3.683.428,38	100.00	NOR	0,00	0,00	0,00	0,00	0,00	0,00	0,00	0	0	0
22/12/2023	●	0.000		3	3.683.428,38	100.00	NOR	0,00	0,00	0,00	0,00	0,00	0,00	0,00	0	0	0
23/11/2023	●	0.000		3	3.661.528,05	100.00	NOR	0,00	0,00	0,00	0,00	0,00	0,00	0,00	0	0	0
23/10/2023	●	0.000		3	3.936.702,66	100.00	NOR	0,00	0,00	0,00	0,00	0,00	0,00	0,00	0	0	0
21/09/2023	●	0.000		3	3.946.316,48	100.00	NOR	0,00	0,00	0,00	0,00	0,00	0,00	0,00	0	0	0
24/08/2023	●	0.000		3	3.608.156,32	100.00	NOR	0,00	0,00	0,00	0,00	0,00	0,00	0,00	0	0	0
24/07/2023	●	0.000		3	4.051.336,03	100.00	NOR	0,00	0,00	0,00	0,00	0,00	0,00	0,00	0	0	0
22/06/2023	●	0.000		3	4.006.043,78	100.00	NOR	0,00	0,00	0,00	0,00	0,00	0,00	0,00	0	0	0
22/05/2023	●	0.000		3	3.747.916,34	100.00	NOR	0,00	0,00	0,00	0,00	0,00	0,00	0,00	0	0	0
24/04/2023	●	0.000		3	3.790.982,64	100.00	NOR	0,00	0,00	0,00	0,00	0,00	0,00	0,00	0	0	0
22/03/2023	●	0.000		3	3.776.728,18	100.00	NOR	0,00	0,00	0,00	0,00	0,00	0,00	0,00	0	0	0
21/02/2023	●	0.000		3	3.852.536,22	100.00	NOR	0,00	0,00	0,00	0,00	0,00	0,00	0,00	0	0	0
16/02/2023	●	0.000	▲	3	3.975.634,05	100.00	NOR	0,00	0,00	0,00	0,00	0,00	0,00	0,00	0	0	0
01/02/2023	●	0.003		3	3.975.634,05	100.00	NOR	0,00	0,00	5.279,46	0,00	0,00	0,00	0,00	0	0	0
27/01/2023	●	0.003		3	3.975.634,05	100.00	NOR	0,00	0,00	5.232,81	0,00	0,00	0,00	0,00	0	0	0
23/01/2023	●	0.003		3	3.975.634,05	100.00	NOR	0,00	0,00	5.232,81	0,00	0,00	0,00	0,00	0	0	0
03/01/2023	●	0.004		3	3.674.385,21	100.00	NOR	0,00	0,00	5.232,81	0,00	0,00	0,00	0,00	0	0	0
22/12/2022	●	0.004		3	3.674.385,21	100.00	NOR	0,00	0,00	5.284,94	0,00	0,00	0,00	0,00	0	0	0
01/12/2022	●	0.002		3	5.707.668,88	100.00	NOR	0,00	0,00	5.284,94	0,00	0,00	0,00	0,00	0	0	0
23/11/2022	●	0.002		3	5.707.668,88	100.00	NOR	0,00	0,00	5.450,96	0,00	0,00	0,00	0,00	0	0	0
02/11/2022	●	0.004		2	3.490.062,77	100.00	NOR	0,00	0,00	5.450,96	0,00	0,00	0,00	0,00	0	0	0
24/10/2022	●	0.004		2	3.490.062,77	100.00	NOR	0,00	0,00	5.461,93	0,00	0,00	0,00	0,00	0	0	0
04/10/2022	●	0.004		2	4.056.807,43	100.00	NOR	0,00	0,00	5.461,93	0,00	0,00	0,00	0,00	0	0	0
22/09/2022	●	0.003		2	4.056.807,43	100.00	NOR	0,00	0,00	5.273,97	0,00	0,00	0,00	0,00	0	0	0
01/09/2022	●	0.003		2	4.141.960,00	100.00	NOR	0,00	0,00	5.273,97	0,00	0,00	0,00	0,00	0	0	0
22/08/2022	●	0.003		2	4.141.960,00	100.00	NOR	0,00	0,00	5.338,45	0,00	0,00	0,00	0,00	0	0	0
02/08/2022	●	0.002		2	4.333.400,01	100.00	NOR	0,00	0,00	5.338,45	0,00	0,00	0,00	0,00	0	0	0
22/07/2022	●	0.002		2	4.333.400,01	100.00	NOR	0,00	0,00	5.247,90	0,00	0,00	0,00	0,00	0	0	0
01/07/2022	●	0.002		2	4.377.598,68	100.00	NOR	0,00	0,00	5.247,90	0,00	0,00	0,00	0,00	0	0	0
23/06/2022	●	0.002		2	4.377.598,68	100.00	NOR	0,00	0,00	5.077,77	0,00	0,00	0,00	0,00	0	0	0
01/06/2022	●	0.001		2	4.469.921,51	100.00	NOR	0,00	0,00	5.077,77	0,00	0,00	0,00	0,00	0	0	0
24/05/2022	●	0.001	▼	2	4.469.921,51	100.00	NOR	0,00	0,00	5.271,22	0,00	0,00	0,00	0,00	0	0	0
23/05/2022	●	0.000		2	4.469.921,51	100.00	NOR	0,00	0,00	0,00	0,00	0,00	0,00	0,00	0	0	0
25/04/2022	●	0.000		2	4.495.632,88	100.00	NOR	0,00	0,00	0,00	0,00	0,00	0,00	0,00	0	0	0

Gráficos

Montos expresados en unidades de soles*



NOR: Normal, CPP: Con Problemas Potenciales, DEF: Deficiente, DUD: Dudoso, PER: Pérdida, SCAL: Sin Calificación



Reporte de Vencidos

Montos expresados en unidades de soles*

Fuente - Acreedor	DIC 2023			ENE 2024			FEB 2024			MAR 2024		
	# Docs.	Monto *	Dias V.	# Docs.	Monto *	Dias V.	# Docs.	Monto *	Dias V.	# Docs.	Monto *	Dias V.

Montos expresados en unidades de soles*

Fuente - Acreedor	AGO 2023			SET 2023			OCT 2023			NOV 2023		
	# Docs.	Monto *	Dias V.	# Docs.	Monto *	Dias V.	# Docs.	Monto *	Dias V.	# Docs.	Monto *	Dias V.

Montos expresados en unidades de soles*

Fuente - Acreedor	ABR 2023			MAY 2023			JUN 2023			JUL 2023		
	# Docs.	Monto *	Dias V.	# Docs.	Monto *	Dias V.	# Docs.	Monto *	Dias V.	# Docs.	Monto *	Dias V.

Reporte SBS/Microfinanzas

Montos expresados en unidades de soles*

Última fecha reportada por la SBS : 29/02/2024

ULTIMOS 6 MESES		OCT 2023 (SBS: SET 2023)	NOV 2023 (SBS: OCT 2023)	DIC 2023 (SBS: NOV 2023)	ENE 2024 (SBS: DIC 2023)	FEB 2024 (SBS: ENE 2024)	MAR 2024 (SBS: FEB 2024)
NOR (Normal)		100.00	100.00	100.00	100.00	100.00	100.00
% Porcentaje de	CPP (Con Problemas Pote.)	0.00	0.00	0.00	0.00	0.00	0.00
	DEF (Deficiente)	0.00	0.00	0.00	0.00	0.00	0.00
Calificación	DUD (Dudoso)	0.00	0.00	0.00	0.00	0.00	0.00
	PER (Pérdida)	0.00	0.00	0.00	0.00	0.00	0.00

Institución	OCT 2023 (SBS: SET 2023)		NOV 2023 (SBS: OCT 2023)		DIC 2023 (SBS: NOV 2023)		ENE 2024 (SBS: DIC 2023)		FEB 2024 (SBS: ENE 2024)		MAR 2024 (SBS: FEB 2024)	
	Monto *	Dias V.	Monto *	Dias V.	Monto *	Dias V.	Monto *	Dias V.	Monto *	Dias V.	Monto *	Dias V.
SCOTIABANK	2.398.422,20		2.300.696,60		2.263.144,80		2.110.643,47		2.012.251,27		1.912.899,02	
BBVA	1.538.230,09		1.360.831,45		1.420.283,58		1.456.286,23		1.314.061,50		1.195.625,86	
BCP	50,37		0,00		0,00		68,01		0,00		0,00	
TOTAL	3.936.702,66		3.661.528,05		3.683.428,38		3.566.997,71		3.326.312,77		3.108.524,88	

Última fecha reportada por la SBS : 29/02/2024

Operación	OCT 2023 (SBS: SET 2023)		NOV 2023 (SBS: OCT 2023)		DIC 2023 (SBS: NOV 2023)		ENE 2024 (SBS: DIC 2023)		FEB 2024 (SBS: ENE 2024)		MAR 2024 (SBS: FEB 2024)	
	Monto *	Dias V.	Monto *	Dias V.	Monto *	Dias V.	Monto *	Dias V.	Monto *	Dias V.	Monto *	Dias V.
RESUMEN												
- Total Deuda	3.936.702,66		3.661.528,05		3.683.428,38		3.566.997,71		3.326.312,77		3.108.524,88	
- Línea No Utilizada	49.842,16		242.128,00		180.349,67		23.014,51		21.189,10		145.828,78	
- Garantías	3.729.897,00		3.774.148,00		3.673.845,00		3.647.294,00		3.740.714,00		3.717.113,00	
CREDITOS DIRECTOS												
- CRÉDITOS VIGENTES	3.475.632,66		3.200.458,05		3.162.358,38		3.165.627,71		2.924.942,77		2.707.154,88	
-- MedE: SobregirosCC	50,37						68,01					
-- MedE: Préstamos	2.989.852,29		2.768.698,05		2.784.568,38		2.895.709,70		2.709.062,77		2.545.244,88	
--- Revolventes	1.077.160,09		899.761,45		959.213,58		1.114.916,23		972.691,50		854.255,86	
--- NoRevolventes	1.912.692,20		1.868.936,60		1.825.354,80		1.780.793,47		1.736.371,27		1.690.989,02	
-- CREDITOS COMERCIO EXTERIOR	485.730,00		431.760,00		377.790,00		269.850,00		215.880,00		161.910,00	
CREDITOS INDIRECTOS												
- CartasFianzaOtorgadas	461.070,00		461.070,00		521.070,00		401.370,00		401.370,00		401.370,00	
LINEA NO UTIL. Y CRED. NO DESEMB.												
- LinCredPréstamos	33.401,92		225.670,68		163.931,08		6.606,17		4.744,69		129.393,48	
- LinCredTarjetaCrédito	16.440,24		16.457,32		16.418,59		16.408,34		16.444,41		16.435,30	
GARANTIAS												
- GARANTIAS RECIBIDAS	3.729.897,52		3.774.148,88		3.673.845,81		3.647.294,99		3.740.714,52		3.717.113,80	
-- 1eraHipotecasInmuebles	2.846.128,52		2.879.894,88		2.803.357,81		2.783.097,99		2.854.382,52		2.836.373,80	
-- GtiasNoPref(AvalyFianza)	883.769,00		894.254,00		870.488,00		864.197,00		886.332,00		880.740,00	

Montos expresados en unidades de soles*

Última fecha reportada por la SBS : 29/02/2024

6 MESES ANTERIORES		ABR 2023 (SBS: MAR 2023)	MAY 2023 (SBS: ABR 2023)	JUN 2023 (SBS: MAY 2023)	JUL 2023 (SBS: JUN 2023)	AGO 2023 (SBS: JUL 2023)	SET 2023 (SBS: AGO 2023)
NOR (Normal)		100.00	100.00	100.00	100.00	100.00	100.00
% Porcentaje de	CPP (Con Problemas Pote.)	0.00	0.00	0.00	0.00	0.00	0.00
	DEF (Deficiente)	0.00	0.00	0.00	0.00	0.00	0.00
Calificación	DUD (Dudoso)	0.00	0.00	0.00	0.00	0.00	0.00
	PER (Pérdida)	0.00	0.00	0.00	0.00	0.00	0.00

Institución	ABR 2023 (SBS: MAR 2023)		MAY 2023 (SBS: ABR 2023)		JUN 2023 (SBS: MAY 2023)		JUL 2023 (SBS: JUN 2023)		AGO 2023 (SBS: JUL 2023)		SET 2023 (SBS: AGO 2023)	
	Monto *	Dias V.	Monto *	Dias V.	Monto *	Dias V.	Monto *	Dias V.	Monto *	Dias V.	Monto *	Dias V.
SCOTIABANK	2.164.466,47		2.124.371,38		2.081.912,45		2.040.361,27		1.998.413,92		2.495.149,15	
BBVA	1.626.516,17		1.623.544,96		1.924.131,33		2.010.974,76		1.609.742,40		1.451.167,33	
BCP	0,00		0,00		0,00		0,00		0,00		0,00	
TOTAL	3.790.982,64		3.747.916,34		4.006.043,78		4.051.336,03		3.608.156,32		3.946.316,48	

Última fecha reportada por la SBS : 29/02/2024

Operación	ABR 2023 (SBS: MAR 2023)		MAY 2023 (SBS: ABR 2023)		JUN 2023 (SBS: MAY 2023)		JUL 2023 (SBS: JUN 2023)		AGO 2023 (SBS: JUL 2023)		SET 2023 (SBS: AGO 2023)	
	Monto *	Dias V.	Monto *	Dias V.	Monto *	Dias V.	Monto *	Dias V.	Monto *	Dias V.	Monto *	Dias V.
RESUMEN												
- Total Deuda	3.790.982,64		3.747.916,34		4.006.043,78		4.051.336,03		3.608.156,32		3.946.316,48	
- Línea No Utilizada	472.865,07		464.237,82		151.237,08		16.377,58		16.369,99		129.010,66	
- Garantías	2.448.685,00		3.291.118,00		3.259.226,00		3.214.045,00		3.547.975,00		3.633.527,00	
CREDITOS DIRECTOS												
- CRÉDITOS VIGENTES	3.329.912,64		3.286.846,34		3.544.973,78		3.590.266,03		3.147.086,32		3.485.246,48	
-- MedE: Préstamos	3.329.912,64		3.286.846,34		3.544.973,78		3.590.266,03		3.147.086,32		2.945.546,48	
--- Revolventes	1.165.446,17		1.162.474,96		1.463.061,33		1.549.904,76		1.148.672,40		990.097,33	
--- NoRevolventes	2.164.466,47		2.124.371,38		2.081.912,45		2.040.361,27		1.998.413,92		1.955.449,15	
-- CRÉDITOS COMERCIO EXTERIOR											539.700,00	
CREDITOS INDIRECTOS												
- CartasFianzaOtorgadas	461.070,00		461.070,00		461.070,00		461.070,00		461.070,00		461.070,00	
LINEA NO UTIL. Y CRED. NO DESEMB.												
- LinCredPréstamos	456.436,61		447.827,20		134.840,13						112.607,64	
- LinCredTarjetaCrédito	16.428,46		16.410,62		16.396,95		16.377,58		16.369,99		16.403,02	
GARANTIAS												
- GARANTIAS RECIBIDAS	2.448.685,80		3.291.118,50		3.259.226,10		3.214.045,20		3.547.975,29		3.633.527,91	
-- 1eraHipotecasInmuebles	1.572.139,80		2.425.523,50		2.402.019,10		2.368.721,20		2.707.311,29		2.772.592,91	
-- GtiasNoPref(AvalyFianza)	876.546,00		865.595,00		857.207,00		845.324,00		840.664,00		860.935,00	

Reporte SBS/Microfinanzas por entidades

Reportado por : SCOTIABANK

Última fecha reportada por la SBS : 29/02/2024

Operación	OCT 2023 (SBS: SET2023)		NOV 2023 (SBS: OCT2023)		DIC 2023 (SBS: NOV2023)		ENE 2024 (SBS: DIC2023)		FEB 2024 (SBS: ENE2024)		MAR 2024 (SBS: FEB2024)	
	Monto *	Dias V.	Monto *	Dias V.	Monto *	Dias V.	Monto *	Dias V.	Monto *	Dias V.	Monto *	Dias V.
Calificación (2)	NOR		NOR		NOR		NOR		NOR		NOR	
RESUMEN												
- Total Deuda	2.398.422,20		2.300.696,60		2.263.144,80		2.110.643,47		2.012.251,27		1.912.899,02	
- Garantías	3.729.897,00		3.774.148,00		3.673.845,00		3.647.294,00		3.740.714,00		3.717.113,00	
CREDITOS DIRECTOS												
- CRÉDITOS VIGENTES	2.398.422,20		2.300.696,60		2.203.144,80		2.050.643,47		1.952.251,27		1.852.899,02	
-- MedE: Préstamos	1.912.692,20		1.868.936,60		1.825.354,80		1.780.793,47		1.736.371,27		1.690.989,02	
--- NoRevolventes	1.912.692,20		1.868.936,60		1.825.354,80		1.780.793,47		1.736.371,27		1.690.989,02	
-- CRÉDITOS COMERCIO EXTERIOR	485.730,00		431.760,00		377.790,00		269.850,00		215.880,00		161.910,00	
CREDITOS INDIRECTOS												
- CartasFianzaOtorgadas					60.000,00		60.000,00		60.000,00		60.000,00	
GARANTIAS												



- GARANTIAS RECIBIDAS	3.729.897,52	3.774.148,88	3.673.845,81	3.647.294,99	3.740.714,52	3.717.113,80
-- 1eraHipotecasInmuebles	2.846.128,52	2.879.894,88	2.803.357,81	2.783.097,99	2.854.382,52	2.836.373,80
-- GtíasNoPref(AvalyFianza)	883.769,00	894.254,00	870.488,00	864.197,00	886.332,00	880.740,00

Última fecha reportada por la SBS : 29/02/2024

Operación	ABR 2023 (SBS: MAR2023)		MAY 2023 (SBS: ABR2023)		JUN 2023 (SBS: MAY2023)		JUL 2023 (SBS: JUN2023)		AGO 2023 (SBS: JUL2023)		SET 2023 (SBS: AGO2023)	
	Monto *	Dias V.	Monto *	Dias V.	Monto *	Dias V.	Monto *	Dias V.	Monto *	Dias V.	Monto *	Dias V.
Calificación (2)	NOR		NOR		NOR		NOR		NOR		NOR	
RESUMEN												
- Total Deuda	2.164.466,47		2.124.371,38		2.081.912,45		2.040.361,27		1.998.413,92		2.495.149,15	
- Garantías	2.448.685,00		3.291.118,00		3.259.226,00		3.214.045,00		3.547.975,00		3.633.527,00	
CREDITOS DIRECTOS												
- CRÉDITOS VIGENTES	2.164.466,47		2.124.371,38		2.081.912,45		2.040.361,27		1.998.413,92		2.495.149,15	
-- MedE:Préstamos	2.164.466,47		2.124.371,38		2.081.912,45		2.040.361,27		1.998.413,92		1.955.449,15	
--- NoRevolventes	2.164.466,47		2.124.371,38		2.081.912,45		2.040.361,27		1.998.413,92		1.955.449,15	
-- CRÉDITOS COMERCIO EXTERIOR											539.700,00	
GARANTIAS												
- GARANTIAS RECIBIDAS	2.448.685,80		3.291.118,50		3.259.226,10		3.214.045,20		3.547.975,29		3.633.527,91	
-- 1eraHipotecasInmuebles	1.572.139,80		2.425.523,50		2.402.019,10		2.368.721,20		2.707.311,29		2.772.592,91	
-- GtíasNoPref(AvalyFianza)	876.546,00		865.595,00		857.207,00		845.324,00		840.664,00		860.935,00	

Reportado por : BBVA

Última fecha reportada por la SBS : 29/02/2024

Operación	OCT 2023 (SBS: SET2023)		NOV 2023 (SBS: OCT2023)		DIC 2023 (SBS: NOV2023)		ENE 2024 (SBS: DIC2023)		FEB 2024 (SBS: ENE2024)		MAR 2024 (SBS: FEB2024)	
	Monto *	Dias V.	Monto *	Dias V.	Monto *	Dias V.	Monto *	Dias V.	Monto *	Dias V.	Monto *	Dias V.
Calificación (2)	NOR		NOR		NOR		NOR		NOR		NOR	
RESUMEN												
- Total Deuda	1.538.230,09		1.360.831,45		1.420.283,58		1.456.286,23		1.314.061,50		1.195.625,86	
- Línea No Utilizada	33.401,92		225.670,68		163.931,08		6.606,17		4.744,69		129.393,48	
CREDITOS DIRECTOS												
- CRÉDITOS VIGENTES	1.077.160,09		899.761,45		959.213,58		1.114.916,23		972.691,50		854.255,86	
-- MedE:Préstamos	1.077.160,09		899.761,45		959.213,58		1.114.916,23		972.691,50		854.255,86	
--- Revolventes	1.077.160,09		899.761,45		959.213,58		1.114.916,23		972.691,50		854.255,86	
CREDITOS INDIRECTOS												
- CartasFianzaOtorgadas	461.070,00		461.070,00		461.070,00		341.370,00		341.370,00		341.370,00	
LINEA NO UTIL. Y CRED. NO DESEMB.												
- LinCredPréstamos	33.401,92		225.670,68		163.931,08		6.606,17		4.744,69		129.393,48	

Última fecha reportada por la SBS : 29/02/2024

Operación	ABR 2023 (SBS: MAR2023)		MAY 2023 (SBS: ABR2023)		JUN 2023 (SBS: MAY2023)		JUL 2023 (SBS: JUN2023)		AGO 2023 (SBS: JUL2023)		SET 2023 (SBS: AGO2023)	
	Monto *	Dias V.	Monto *	Dias V.	Monto *	Dias V.	Monto *	Dias V.	Monto *	Dias V.	Monto *	Dias V.
Calificación (2)	NOR		NOR		NOR		NOR		NOR		NOR	
RESUMEN												
- Total Deuda	1.626.516,17		1.623.544,96		1.924.131,33		2.010.974,76		1.609.742,40		1.451.167,33	
- Línea No Utilizada	456.436,61		447.827,20		134.840,13						112.607,64	
CREDITOS DIRECTOS												
- CRÉDITOS VIGENTES	1.165.446,17		1.162.474,96		1.463.061,33		1.549.904,76		1.148.672,40		990.097,33	
-- MedE:Préstamos	1.165.446,17		1.162.474,96		1.463.061,33		1.549.904,76		1.148.672,40		990.097,33	
--- Revolventes	1.165.446,17		1.162.474,96		1.463.061,33		1.549.904,76		1.148.672,40		990.097,33	
CREDITOS INDIRECTOS												
- CartasFianzaOtorgadas	461.070,00		461.070,00		461.070,00		461.070,00		461.070,00		461.070,00	
LINEA NO UTIL. Y CRED. NO DESEMB.												
- LinCredPréstamos	456.436,61		447.827,20		134.840,13						112.607,64	

Reportado por : BCP

Última fecha reportada por la SBS : 29/02/2024

Operación	OCT 2023 (SBS: SET2023)		NOV 2023 (SBS: OCT2023)		DIC 2023 (SBS: NOV2023)		ENE 2024 (SBS: DIC2023)		FEB 2024 (SBS: ENE2024)		MAR 2024 (SBS: FEB2024)	
	Monto *	Dias V.	Monto *	Dias V.	Monto *	Dias V.	Monto *	Dias V.	Monto *	Dias V.	Monto *	Dias V.
Calificación (2)	NOR		NOR		NOR		NOR		NOR		NOR	



RESUMEN						
- Total Deuda	50,37			68,01		
- Línea No Utilizada	16.440,24	16.457,32	16.418,59	16.408,34	16.444,41	16.435,30
CREDITOS DIRECTOS						
- CRÉDITOS VIGENTES	50,37			68,01		
-- MedE: SobregirosCC	50,37			68,01		
LINEA NO UTIL. Y CRED. NO DESEMB.						
- LinCredTarjetaCrédito	16.440,24	16.457,32	16.418,59	16.408,34	16.444,41	16.435,30

Última fecha reportada por la SBS : 29/02/2024

Operación	ABR 2023 (SBS: MAR2023)		MAY 2023 (SBS: ABR2023)		JUN 2023 (SBS: MAY2023)		JUL 2023 (SBS: JUN2023)		AGO 2023 (SBS: JUL2023)		SET 2023 (SBS: AGO2023)	
	Monto *	Días V.	Monto *	Días V.	Monto *	Días V.	Monto *	Días V.	Monto *	Días V.	Monto *	Días V.
Calificación (2)	NOR		NOR		NOR		NOR		NOR		NOR	
RESUMEN												
- Línea No Utilizada	16.428,46		16.410,62		16.396,95		16.377,58		16.369,99		16.403,02	
LINEA NO UTIL. Y CRED. NO DESEMB.												
- LinCredTarjetaCrédito	16.428,46		16.410,62		16.396,95		16.377,58		16.369,99		16.403,02	

Rectificaciones SBS

Entidad	Periodo SBS	Cuenta	Concepto Rectificación	Dice	Debe Decir
---------	-------------	--------	------------------------	------	------------

Aval/Codeudor

Montos expresados en unidades de soles*

Es Avalista de:				Información reportada por la SBS al 31/01/2024
Tipo Doc	Nro Documento	Nombre/Razón Social	Act	Pre 12m

Montos expresados en unidades de soles*

Quiénes lo Avalan:				Información reportada por la SBS al 31/01/2024
Tipo Doc	Nro Documento	Nombre/Razón Social	Act	Pre 12m
DNI	07220412	VASQUEZ ECHEVARRIA CARLOS ALBERTO	● ● ●	
		Institución SBS	Calif. (2)	Saldo *
		SCOTIABANK PERU S A A	NOR	114.120,00
DNI	41776711	VASQUEZ VARGAS CARLOS ALBERTO	● ● ●	
		Institución SBS	Calif. (2)	Saldo *
		SCOTIABANK PERU S A A	NOR	772.212,00

Montos expresados en unidades de soles*

Es Avalista de:				Información Reportada por Entidades de Microfinanzas / Otros Créditos
Tipo Doc	Nro Documento	Nombre/Razón Social	Act	Pre 12m

Montos expresados en unidades de soles*

Quiénes lo Avalan:				Información Reportada por Entidades de Microfinanzas / Otros Créditos
Tipo Doc	Nro Documento	Nombre/Razón Social	Act	Pre 12m

Documentos Protestados como Deudor/Aceptante

Montos expresados en unidades*

Reportado por la Cámara de Comercio de Lima (CCL)

Documentos Protestados sin Regularizar

	# Doc	Monto (S/) *	Max Días Venc.
Total:	0	0,00	

Tipo de Cambio 3.780

Nro. Secuencia	Tip. Reg.	Acreedor/Girador	Tipo Doc.	Moneda	Monto *	Monto * (S/)	Boletín	F. Protesto	F. Venc.	Días Venc.
----------------	-----------	------------------	-----------	--------	---------	--------------	---------	-------------	----------	------------

**PR: Protestos, CJ: Cobranza Judicial, MO: Moras, PP: Procesos Penales

Montos expresados en unidades*

Reportado por la Cámara de Comercio de Lima (CCL)

Documentos Protestados Regularizados

	# Doc	Monto (S/) *
Total:	1	5.088,75

Nro. Secuencia	Tip. Reg.	Acreedor/Girador	Tipo Doc.	Moneda	Monto *	Monto * (S/)	Boletín	F. Protesto	F. Venc.	F. Reg
6507855	PR	CARLOS ALBERTO VASQUEZ VARGAS	CHO	US\$	1.372,00	5.088,75	04/2022	08/04/2022	/ /	08/02/2023

**PR: Protestos, CJ: Cobranza Judicial, MO: Moras, PP: Procesos Penales

Detalle de Vencidos

Comercio Exterior

Montos expresados en unidades de dólares

Muestra información reportada por la SUNAT desde el 07/02/2011

Resumen por Ejercicio

Ejercicio	Actividad	Número de Operaciones	Importe USD *	N° Países	3 países con mayor número de operaciones
2024	IMPORTACIÓN	6	167.161,74	3	COSTA RICA, JAPAN, NETHERLANDS
2023	IMPORTACIÓN	24	700.575,15	7	COSTA RICA, JAPAN, PHILIPPINES
2022	IMPORTACIÓN	24	799.954,11	8	COSTA RICA, UNITED STATES, ISRAEL
2021	IMPORTACIÓN	43	1.072.828,55	10	COSTA RICA, UNITED STATES, SWITZERLAND
2020	IMPORTACIÓN	50	1.217.664,65	11	UNITED STATES, SWITZERLAND, COSTA RICA

Resumen por Meses

Actividad	Ejercicio	Mes	Número de Operaciones	Importe USD *	N° Países	3 países con mayor número de operaciones
IMPORTACIÓN	2024	MARZO	3	68.470,62	1	COSTA RICA
		FEBRERO	2	49.952,70	2	COSTA RICA, JAPAN
		ENERO	1	48.738,42	1	NETHERLANDS
	2023	NOVIEMBRE	1	4.415,60	1	PHILIPPINES
		OCTUBRE	2	32.841,86	2	COSTA RICA, JAPAN
		SETIEMBRE	1	33.714,70	1	COSTA RICA
		AGOSTO	2	100.160,74	2	COSTA RICA, JAPAN
		JULIO	4	64.101,55	5	COSTA RICA, ISRAEL, INDIA
		JUNIO	2	85.517,90	2	COSTA RICA, PHILIPPINES
		MAYO	2	147.542,64	3	COSTA RICA, JAPAN, UNITED STATES
	2022	ABRIL	6	150.714,81	6	JAPAN, NETHERLANDS, UNITED STATES
		MARZO	2	54.022,00	1	COSTA RICA
FEBRERO		1	17.958,94	1	PHILIPPINES	
ENERO		1	9.584,40	1	INDIA	
DICIEMBRE		5	115.906,95	5	COSTA RICA, ISRAEL, JAPAN	



		OCTUBRE	1	37.599,06	1	UNITED STATES
		SETIEMBRE	1	9.947,29	1	ISRAEL
		AGOSTO	3	50.767,20	2	COSTA RICA,NETHERLANDS
		JULIO	2	23.663,78	2	INDIA,PHILIPPINES
		JUNIO	4	183.412,17	5	UNITED STATES,COSTA RICA, ISRAEL
		MAYO	2	107.857,74	2	COSTA RICA,SINGAPORE
		ABRIL	2	19.029,05	2	ISRAEL,SINGAPORE
		MARZO	3	170.857,23	3	COSTA RICA,SINGAPORE,UNITED STATES
		FEBRERO	1	80.913,65	3	COSTA RICA,JAPAN,UNITED STATES
	2021	DICIEMBRE	3	64.978,75	3	COSTA RICA, ISRAEL,UNITED STATES
		NOVIEMBR	3	31.226,37	3	SWITZERLAND,ISRAEL,SINGAPORE
		OCTUBRE	5	91.367,78	4	COSTA RICA,PHILIPPINES,SINGAPORE
		SETIEMBRE	4	47.489,53	4	SWITZERLAND,COSTA RICA,ISRAEL
		AGOSTO	1	3.128,19	1	SWITZERLAND
		JULIO	2	16.593,55	2	SWITZERLAND,ISRAEL
		JUNIO	3	24.463,26	3	SWITZERLAND,FRANCE,ISRAEL
		MAYO	5	205.153,01	4	UNITED STATES,SWITZERLAND,COSTA RICA
		ABRIL	8	254.671,78	5	SWITZERLAND,COSTA RICA,ISRAEL
		MARZO	4	70.392,89	3	JAPAN,UNITED STATES,PHILIPPINES
		FEBRERO	3	220.751,45	2	COSTA RICA,UNITED STATES
		ENERO	2	42.611,99	2	CHINA,UNITED STATES
	2020	DICIEMBRE	5	75.936,83	4	UNITED STATES,SWITZERLAND,ISRAEL
		NOVIEMBR	5	136.044,40	5	SWITZERLAND,COSTA RICA,MALAYSIA
		OCTUBRE	1	17.970,00	1	NETHERLANDS
		SETIEMBRE	5	116.255,27	3	PHILIPPINES,UNITED STATES,NETHERLANDS
		AGOSTO	3	41.004,94	3	COSTA RICA, ISRAEL,NETHERLANDS
		JULIO	4	200.640,04	3	UNITED STATES,CHINA,COSTA RICA
		JUNIO	6	142.951,33	5	SWITZERLAND,CHINA,COSTA RICA
		MAYO	4	93.900,58	3	JAPAN,UNITED STATES,SWITZERLAND
		ABRIL	4	81.214,68	3	SWITZERLAND,SPAIN,UNITED STATES
		MARZO	6	179.249,33	4	SWITZERLAND,FRANCE,UNITED STATES
		FEBRERO	4	78.855,67	3	FRANCE,ISRAEL,UNITED STATES
		ENERO	3	53.640,57	4	COSTA RICA,SPAIN,FRANCE

PUBLICACIÓN DIARIO "EL PERUANO"

Reporte Otros Créditos

Institución	OCT 2023		NOV 2023		DIC 2023		ENE 2024		FEB 2024		MAR 2024	
	Monto *	Dias V.	Monto *	Dias V.	Monto *	Dias V.	Monto *	Dias V.	Monto *	Dias V.	Monto *	Dias V.

Institución	ABR 2023		MAY 2023		JUN 2023		JUL 2023		AGO 2023		SET 2023	
	Monto *	Dias V.	Monto *	Dias V.	Monto *	Dias V.	Monto *	Dias V.	Monto *	Dias V.	Monto *	Dias V.

Reporte Otros Créditos por entidades

Sin Información