



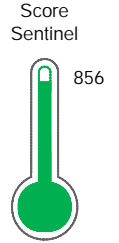
# Reporte de Deudas

El reporte contiene solo los títulos seleccionados

- Información General
- Consulta Rápida
- Principales Acreedores
- Detalle Variación
- Posición Histórica
- Gráficos
- Rep. Vencidos
- Rep. SBS/Microf.
- SBS/Microf. Entidades
- Rectificaciones SBS
- Avalados/Avalistas
- Hechos de Importancia
- Documentos CCL
- Detalle de Vencidos
- Comercio Exterior
- Otros Créditos
- Otros Créd. Entidades
- Otros Rep. Negativos

RUC 20100016681 - IMPORTACIONES HIRAOKA S.A.C.

Fecha Proceso	Tipo Doc.	N. Doc.	Nota	Deuda Total *	Var.	Actual	Previo	12m
01/02/2024	RUC	20100016681	0.037	21.530.564,40				



Excelente Puntaje

**\* La persona consultada cuenta con los siguientes créditos e indicadores.**

- Línea de Crédito
- BuenPagadorSedapal \*\*

\*\* Estas a 2 de ser Plata

## Sentinel Sabio

Bancarizado: SI

### Recomendación de Sentinel Sabio

Evaluación Crediticia



**APROBAR**  
Producto Genérico

Detalle:

- Cumple con todas las reglas de evaluación

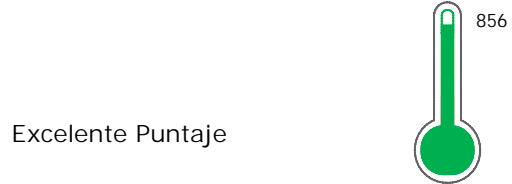
Cuota Estimada Mensual

S/ 938850,



### Score Sentinel

Nivel de Riesgo



Recomendación:

Estadísticamente, en este nivel de score, 3 de 100 empresas podrían caer en incumplimiento en los próximos 12 meses

## Información General

### Datos Principales

24/01/2024: Última actualización de información reportada por SUNAT










Razón Social:	IMPORTACIONES HIRAOKA S.A.C.		
Nombre Comercial:	IMPORTACIONES HIRAOKA S.A.C.		
Tipo de Contribuyente:	SOCIEDAD ANONIMA CERRADA		
Estado de Contribuyente:	ACTIVO	Condición del Contribuyente:	HABIDO
Inicio de Actividades:	09/11/1964		
Tamaño contribuyente:	PRINCIPAL	Dependencia:	I.PRICO NACIONAL
Actividad Económica Principal	VTA. MIN. EQUIPO DE USO DOMESTICO.		
Actividad Económica Secundaria 1	VENTA, MANTEN. Y REPARAC. MOTO	Actividad Económica Secundaria 2	-
Fecha Inscripción RRPP:	28/09/1964	Número de Partida Registral:	102078190000
Folio:	129	Asiento:	1

### Agente de retención

### Direcciones Registradas

Dirección	Fuente
AVENIDA ABANCAY NRO. 594 LIMA - LIMA - LIMA	SUNAT - DOMICILIO FISCAL
AVENIDA PETIT THOUARS NRO. 5273 MIRAFLORES - LIMA - LIMA	SUNAT - SUCURSAL
JIRON PUNO NRO. 466 OTROS LIMA - LIMA - LIMA	SUNAT - DEPOSITO
AVENIDA MILITAR NRO. 1723 LINCE - LIMA - LIMA	SUNAT - DEPOSITO
AVENIDA LA MARINA NRO. 2650 CTRO COMERCIAL MARANGA SAN MIGUEL - LIMA - LIMA	SUNAT - SUCURSAL
JIRON PUNO NRO. 478 LIMA - LIMA - LIMA	SUNAT - DEPOSITO
AVENIDA ARGENTINA NRO. 2172 CALLAO - CALLAO - CALLAO (AV.ARGENTINA 2168 - 2172)	SUNAT - DEPOSITO
AVENIDA CARLOS IZAGUIRRE NRO. 126 INDEPENDENCIA - LIMA - LIMA	SUNAT - SUCURSAL
AVENIDA ARGENTINA NRO. 1932 CALLAO - CALLAO - CALLAO	SUNAT - SUCURSAL
AVENIDA PETIT THOUARS 5301 - NRO. 5309 MIRAFLORES - LIMA - LIMA	SUNAT - L. COMERCIAL
ONTARIO MZA. L. LTE. 15 URBANIZACION LA CAMPIÑA CHORRILLOS - LIMA - LIMA	SUNAT - SUCURSAL
AVENIDA VICTOR ANDRES BELAUNDE NRO. 873 CARMEN DE LA LEGUA REYNOSO - CALLAO - CALLAO	SUNAT - DEPOSITO
AVENIDA PETIT THOUARS NRO. 5208 MIRAFLORES - LIMA - LIMA	SUNAT - OF.ADMINIST.
CALLE LUIS BANCHERO ROSSI NRO. 150 URBANIZACION MARANGA ET. SIETE SAN MIGUEL - LIMA - LIMA	SUNAT - DEPOSITO

### Representantes Legales

Nro Documento	Nombre de Representante	Act	Pre	12m	Fecha desde que ocupa Cargo	Cargo
07583530	HABAUE SHINOHARA MARIO				20/08/2002	CONTADOR
08209173	HIRAOKA TORRES LUIS HUGO				01/12/1991	GERENTE IMPORTACIONES
08242957	HIRAOKA TORRES CARLOS JORGE				01/07/1990	GERENTE GENERAL

## Empresas Relacionadas a:

## HABAUE SHINOHARA MARIO

Ruc	Razón Social	Semáforos			Fecha desde que ocupa Cargo	Cargo	Estado
		Act	Pre	12m			
20251828980	MINERA VICTORIA S.A.C EN LIQUIDACIÓN				31/01/2008	LIQUIDADOR	ACTIVO
20254371361	APOYO Y SERVICIO ADMINISTRATIVO S.A				01/08/1994	PDTE DEL DIRECTORIO	BAJA DE OFICIO
20510219083	LUQUE CONSULTORES SAC ( EN LIQUIDACION )				04/07/2018	LIQUIDADOR	BAJA DE OFICIO
20543527948	CLICKMAGIC PERU SAC				09/05/2011	APODERADO	BAJA DE OFICIO
20553575100	INMOBILIARIA ARTIGAL S.A.C.				22/07/2013	APODERADO	ACTIVO
20555670266	ACEROS OTERO DEL PERU S.A.C.				19/02/2015	APODERADO	ACTIVO
20556613835	TRANSAUTO BSM LOGISTICA PERU S.A.C. - TRANSBSM LOGISTICA S.A.C				03/02/2014	APODERADO	ACTIVO
20600900880	HABAUE & LI AUDITORES SOCIEDAD CIVIL DE RESPONSABILIDAD LIMIT				19/01/2016	APODERADO	ACTIVO
20600902556	AYY20 S.A.C.				02/12/2015	APODERADO	ACTIVO
20600904648	YYS26 S.A.C.				02/12/2015	APODERADO	ACTIVO
20600904656	AIS02 S.A.C.				02/12/2015	APODERADO	ACTIVO
20600904737	LJMC27 S.A.C.				02/12/2015	APODERADO	BAJA DE OFICIO
20600904753	CEMM04 S.A.C.				02/12/2015	APODERADO	ACTIVO
20600904885	BJMH05 S.A.C.				02/12/2015	APODERADO	ACTIVO
20600904958	IYM19 S.A.C.				02/12/2015	APODERADO	ACTIVO
20600905016	DYN21 S.A.C.				02/12/2015	APODERADO	ACTIVO
20600905270	YMT03 S.A.C.				02/12/2015	APODERADO	ACTIVO
20600905431	JFMY06 S.A.C.				02/12/2015	APODERADO	ACTIVO
20600905768	EDIS01 S.A.C.				02/12/2015	APODERADO	ACTIVO
20600906322	EYS25 S.A.C				02/12/2015	APODERADO	ACTIVO
20600906411	LYS22 S.A.C.				02/12/2015	APODERADO	ACTIVO
20600906683	HYY23 S.A.C.				02/12/2015	APODERADO	ACTIVO
20600906861	JCY24 S.A.C.				02/12/2015	APODERADO	ACTIVO
20600907311	MTMY07 S.A.C.				02/12/2015	APODERADO	ACTIVO
20600907477	MMY08 S.A.C.				02/12/2015	APODERADO	ACTIVO
20600907779	RAMY09 S.A.C.				02/12/2015	APODERADO	ACTIVO
20600907949	ASS10 S.A.C.				02/12/2015	APODERADO	ACTIVO
20600908163	ESS11 S.A.C.				02/12/2015	APODERADO	ACTIVO
20600908252	RSS12 S.A.C.				02/12/2015	APODERADO	ACTIVO
20600908261	IATG18 S.A.C.				02/12/2015	APODERADO	ACTIVO
20600908309	OTM17 S.A.C.				02/12/2015	APODERADO	ACTIVO
20600908350	IMSI14 S.A.C.				16/12/2015	APODERADO	ACTIVO
20600908368	JSM13 S.A.C.				02/12/2015	APODERADO	ACTIVO
20600908376	RASI15 S.A.C.				02/12/2015	APODERADO	ACTIVO
20600908449	TS16 S.A.C.				02/12/2015	APODERADO	ACTIVO
20602761356	INVERSIONES AGROFORESTALES REGENERATIVAS PERU S.A.C.				24/11/2017	APODERADO	ACTIVO
20603845855	AGROTREE LIFESCIENCE S.A.C.				09/11/2018	APODERADO	ACTIVO

## HIRAOKA TORRES LUIS HUGO

Ruc	Razón Social	Semáforos			Fecha desde que ocupa Cargo	Cargo	Estado
		Act	Pre	12m			
20100261058	INMOBILIARIA ELENA S.A.C.				15/04/1991	GERENTE	ACTIVO
20100498902	TECNICENTRO CUZCO S.A.C.				11/04/1975	GERENTE GENERAL	ACTIVO
20178352203	IHSA LIMA REPRESENTACIONES S.A.C.				27/09/1989	GERENTE	ACTIVO
20451561848	LHHT S.A.C.				28/12/2010	GERENTE GENERAL	ACTIVO
20451564359	JHT S.A.C.				28/12/2010	GERENTE GENERAL	ACTIVO
20521019990	SAZON CASERA S.A.C.				10/12/2008	APODERADO	ACTIVO



HIRAOKA TORRES CARLOS

Ruc	Razón Social	Semáforos			Fecha desde que ocupa Cargo	Cargo	Estado
		Act	Pre	12m			
20205529561	ASOCIACION PERUANA DE ELECTRODOMESTICOS	<input checked="" type="checkbox"/>	<input type="checkbox"/>	<input type="checkbox"/>	28/12/1992	TESORERO	BAJA DE OFICIO
20451561333	GUEPPO S.A.C.	<input checked="" type="checkbox"/>	<input type="checkbox"/>	<input type="checkbox"/>	28/12/2010	GERENTE GENERAL	ACTIVO

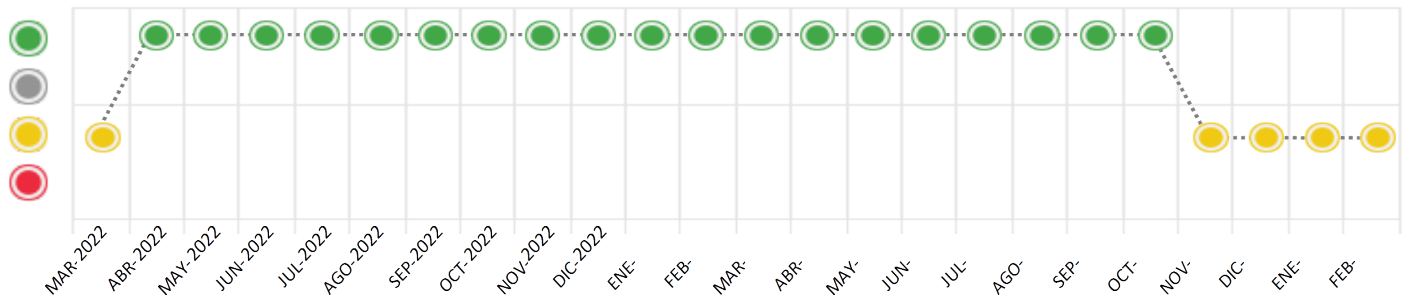
Consulta Rápida

Documento de identidad consultado

Fecha Proceso	Tipo Doc.	N. Doc.	Nombre o Raz. Social	Nota	Deuda Total *	Var.	Actual	Previo	12m
01/02/2024	RUC	20100016681	IMPORTACIONES HIRAOKA S.A.C.	0.037	21.530.564,40				

Montos expresados en unidades de soles\*

Semáforos de los últimos 24 meses



Semáforo	Descripción
	No registra información de deudas
	Minimo Riesgo: Sin deudas vencidas
	Mediano Riesgo: Deudas con poco atraso*
	Alto Riesgo: Deudas con atraso significativo*

\*Semáforo deuda menor: Deuda vencida menor S/ 100 personas naturales o menor S/ 500 personas jurídicas

Verde: 0 <= Sem. < 0,001  
 Amarillo: 0,001 <= Sem. <= 2  
 Rojo: 2 < Sem. <= 6

Variación	Descripción
	Variación Negativa: La nueva información reportada ha incrementado tu riesgo crediticio
	Variación Positiva: La nueva información ha mejorado tu posición de riesgo
	Variación Porcentual Positiva: El monto total reportado por la SBS/Microfinanzas o número de instituciones financieras ha aumentado
	Variación Porcentual Negativa: El monto total reportado por la SBS/Microfinanzas o número de instituciones financieras ha disminuido
	Aproximadamente igual o igual

## Detalle de la deuda SBS/Microfinanzas

Entidad	Deuda Anterior			Deuda a FEB 2024				Rect. (1)	Disc.
	AGO 2023	NOV 2023	ENE 2024	Fecha Inf.	Calif. (2)	Monto *	Días Venc.		
	27.523.878,87	21.955.745,31	21.260.051,99	31/12/2023	NOR	0			
	1.078,79	1.147,56	1.108,99	31/12/2023	NOR	0			
<b>TOTAL</b>	<b>27.524.957,66</b>	<b>21.956.892,87</b>	<b>21.261.160,98</b>			<b>21.261.160,98</b>			

(1) Ver detalle en el cuadro de Rectificaciones SBS

(2) NOR: Normal, CPP: Con Problemas Potenciales, DEF: Deficiente, DUD: Dudoso, PER: Pérdida, SCAL: Sin Calificación

## Detalle de la deuda de Otros Créditos

Entidad	Deuda Anterior			Deuda a FEB 2024				Disc.
	AGO 2023	NOV 2023	ENE 2024	Fecha Inf.	Calif. (2)	Monto	Días Venc.	
<b>TOTAL</b>								

(2) NOR: Normal, CPP: Con Problemas Potenciales, DEF: Deficiente, DUD: Dudoso, PER: Pérdida, SCAL: Sin Calificación

## Detalle de vencidos

# Doc	Fuente - Acreedor	Monto *	Días Venc.
	Protestos Sin Regularizar	269.403,42	132
1		231.428,09	98
1		35.128,42	132
2	SOLPACK SOCIEDAD ANONIMA CERRADA	2.846,91	27
	SOLPACK S.A.C.		

## Utilización de Líneas de Crédito

Instituciones	**	Línea Aprobada	Línea No Utilizada	Línea Utilizada	% L. Uti.
BIF	TOT		11.127,00		
BCP	TOT		248.878,00		
<b>TOTAL</b>			<b>260.005,00</b>		<b>0%</b>

\*\*(TOT): Otras Tarjetas de Crédito

## Principales Acreedores

Montos expresados en unidades de soles\*

## Resumen de Deudas

Descripción de la Deuda	Monto *	Días
Deuda total SBS al 31/12/2023	21.261.160,98	
% Calificación normal	100,00	
Peor Calificación (2)	NOR	
Otros Créditos	0,00	****
Deuda vencida		
Protestos Sin Regularizar	269.403,42	132
Total deuda vencida	269.403,42	

## Detalle de deuda SBS/Microfinanzas

Institución SBS	Calif. (2)	Saldo *	% Ven.	Días Venc.	Rect.(1)
BIF	NOR	21.260.051,99	0,00		

BCP	NOR	1.108,99	0.00
Deuda Total SBS/MicroFinanzas		21.261.160,98	0

## Detalle de Riesgos SBS/Microfinanzas

Concepto	Saldo *
Deuda Directa	20.304,97
Deuda Indirecta	21.240.856,01
Deuda Castigada	0,00
Deuda Total SBS/MicroFinanzas	21.261.160,98
Línea Tarj.Cred. No utilizada	260.005,00
Total Riesgo SBS/MicroFinanzas	21.521.165,98

## Detalle de deuda Otros Créditos

Empresa	Calif. (2)	Saldo *	% Ven.	Días Venc.	Disc.
Deuda Total Otros Créditos		0,00	0		

## Detalle de vencidos

# Doc	Fuente - Acreedor	Monto *	Días Venc.
	Protestos Sin Regularizar	269.403,42	132
1		231.428,09	98
1		35.128,42	132
2	SOLPACK SOCIEDAD ANONIMA CERRADA	2.846,91	27
	SOLPACK S.A.C.		

## Detalle Variación

Montos expresados en unidades de soles\*

## Resumen de la variación

Descripción de la deuda	23/01/2024	01/02/2024	Variación
Score	0.036	0.037	0.000
Nro. Entidades SBS/Microf.	2	2	0
Riesgo Total SBS/Microf. *	21.261.160,98	21.261.160,98	
Deuda Directa	20.304,97	20.304,97	0,00
Deuda Indirecta	21.240.856,01	21.240.856,01	0,00
Deuda Castigada	0,00	0,00	0,00

Variación del Riesgo Total SBS/Microf. *	Antes	01/02/2024	Variación
Último Mes	21.261.160,98	21.261.160,98	0,00
Último Trimestre	21.956.892,87	21.261.160,98	-695.731,89
Último Semestre	27.524.957,66	21.261.160,98	-6.263.796,68
Último Año	22.467.507,53	21.261.160,98	-1.206.346,55

Calificación SBS/Microf.	23/01/2024	01/02/2024	Variación
% NOR (Normal)	100.00	100.00	0.00
% CPP (Con Problemas Potenciales)	0.00	0.00	0.00



% DEF (Deficiente)	0.00	0.00	0.00
% DUD (Dudoso)	0.00	0.00	0.00
% PER (Pérdida)	0.00	0.00	0.00
Deuda vencida *	23/01/2024	01/02/2024	Variación
Protestos Sin Regularizar	262.675,42	269.403,42	
Total deuda vencida	262.675,42	269.403,42	6.728,00
Deuda por Otros Créditos *	23/01/2024	01/02/2024	Variación
Total deuda otros créditos	0,00	0,00	0,00

Detalle de la variación			
Fuente - Acreedor *	23/01/2024	01/02/2024	Variación
Protestos Sin Regularizar			6.728,00
	225.648,48	231.428,09	5.779,61
	34.251,13	35.128,42	877,29
SOLPACK SOCIEDAD ANONIMA	2.775,81	2.846,91	71,10
CERRADA - SOLPACK S.A.C.			

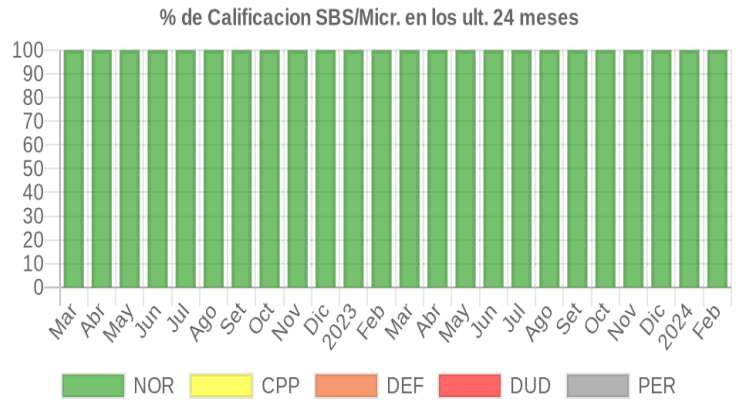
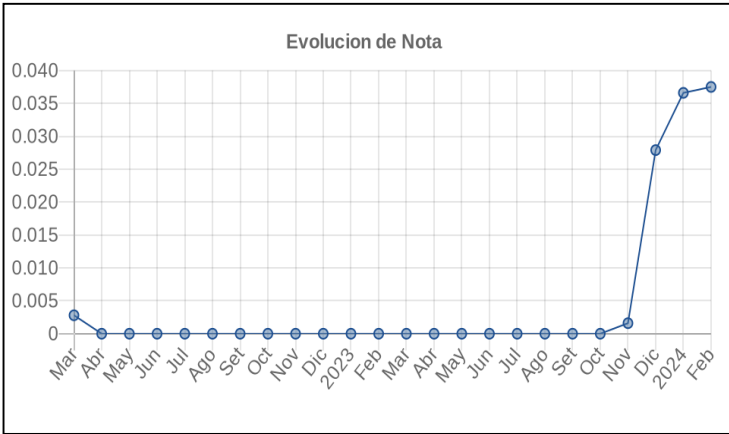
## Posición Histórica

Montos expresados en unidades de soles\*

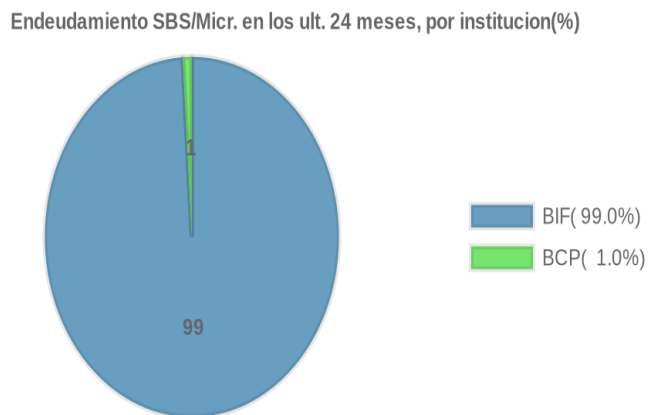
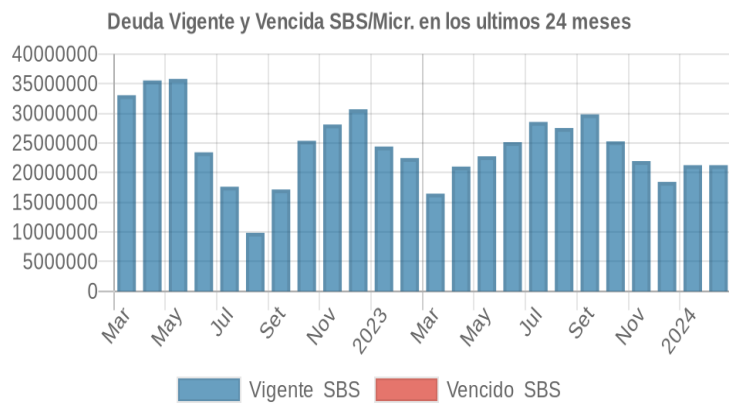
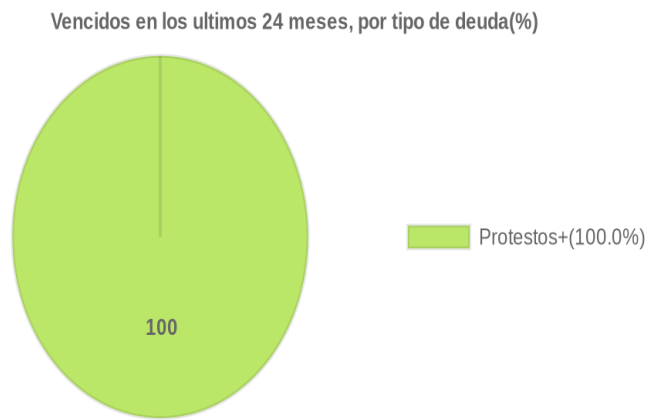
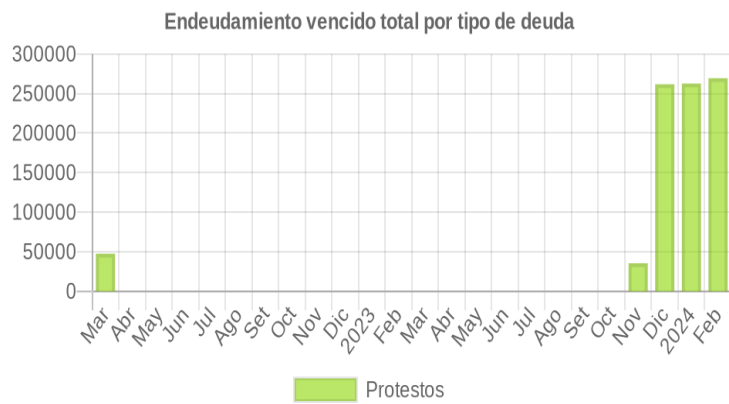
Fecha de Proceso	Sema. Actual	Sem. Riesgo	Var.	Superintendencia de Banca y Seguros (SBS/Microfinan.)				Otros Créditos	Otros Vencidos *				Ctas. Cerr./Anu.		Otros Repor. Negati.	
				# Enti.	Deuda Total *	% Cali. normal	Peor Califi.(2)		Deuda Vencida *	Protestos	Docs. Impagos	Deuda Tributaria	Deuda Laboral	Cta. Cte.		Tar. Créd.
01/02/2024	●	0.037	☰	2	21.261.160,98	100.00	NOR	0,00	0,00	269.403,42	0,00	0,00	0,00	0	0	0
23/01/2024	●	0.036	☰	2	21.261.160,98	100.00	NOR	0,00	0,00	262.675,42	0,00	0,00	0,00	0	0	0
19/01/2024	●	0.024	☰	2	21.261.160,98	100.00	NOR	0,00	0,00	259.899,61	0,00	0,00	0,00	0	0	0
17/01/2024	●	0.027	☰	2	18.445.990,01	100.00	NOR	0,00	0,00	259.899,61	0,00	0,00	0,00	0	0	0
03/01/2024	●	0.027	☰	2	18.445.990,01	100.00	NOR	0,00	0,00	259.899,61	0,00	0,00	0,00	0	0	0
22/12/2023	●	0.027	☰	2	18.445.990,01	100.00	NOR	0,00	0,00	261.791,57	0,00	0,00	0,00	0	0	0
05/12/2023	●	0.023	☰	2	21.956.892,87	100.00	NOR	0,00	0,00	261.791,57	0,00	0,00	0,00	0	0	0
01/12/2023	●	0.001	☰	2	21.956.892,87	100.00	NOR	0,00	0,00	34.500,47	0,00	0,00	0,00	0	0	0
23/11/2023	●	0.001	▼	2	21.956.892,87	100.00	NOR	0,00	0,00	35.442,39	0,00	0,00	0,00	0	0	0
02/11/2023	●	0.000	☰	2	25.265.279,69	100.00	NOR	0,00	0,00	35.442,39	0,00	0,00	0,00	0	0	0
23/10/2023	●	0.000	☰	2	25.265.279,69	100.00	NOR	0,00	0,00	0,00	0,00	0,00	0,00	0	0	0
21/09/2023	●	0.000	☰	2	29.838.641,24	100.00	NOR	0,00	0,00	0,00	0,00	0,00	0,00	0	0	0
24/08/2023	●	0.000	☰	2	27.524.957,66	100.00	NOR	0,00	0,00	0,00	0,00	0,00	0,00	0	0	0
24/07/2023	●	0.000	☰	2	28.548.191,25	100.00	NOR	0,00	0,00	0,00	0,00	0,00	0,00	0	0	0
22/06/2023	●	0.000	☰	2	25.139.474,74	100.00	NOR	0,00	0,00	0,00	0,00	0,00	0,00	0	0	0
22/05/2023	●	0.000	☰	2	22.759.499,74	100.00	NOR	0,00	0,00	0,00	0,00	0,00	0,00	0	0	0
24/04/2023	●	0.000	☰	2	21.033.735,18	100.00	NOR	0,00	0,00	0,00	0,00	0,00	0,00	0	0	0
22/03/2023	●	0.000	☰	2	16.465.935,66	100.00	NOR	0,00	0,00	0,00	0,00	0,00	0,00	0	0	0
21/02/2023	●	0.000	☰	2	22.467.507,53	100.00	NOR	0,00	0,00	0,00	0,00	0,00	0,00	0	0	0
27/01/2023	●	0.000	☰	2	24.410.162,85	100.00	NOR	0,00	0,00	0,00	0,00	0,00	0,00	0	0	0
23/01/2023	●	0.000	☰	2	24.410.162,85	100.00	NOR	0,00	0,00	0,00	0,00	0,00	0,00	0	0	0
22/12/2022	●	0.000	☰	2	30.689.470,73	100.00	NOR	0,00	0,00	0,00	0,00	0,00	0,00	0	0	0
23/11/2022	●	0.000	☰	2	28.116.286,92	100.00	NOR	0,00	0,00	0,00	0,00	0,00	0,00	0	0	0
24/10/2022	●	0.000	☰	2	25.367.841,80	100.00	NOR	0,00	0,00	0,00	0,00	0,00	0,00	0	0	0
22/09/2022	●	0.000	☰	2	17.159.350,17	100.00	NOR	0,00	0,00	0,00	0,00	0,00	0,00	0	0	0
22/08/2022	●	0.000	☰	2	9.866.292,13	100.00	NOR	0,00	0,00	0,00	0,00	0,00	0,00	0	0	0
22/07/2022	●	0.000	☰	2	17.634.665,93	100.00	NOR	0,00	0,00	0,00	0,00	0,00	0,00	0	0	0
23/06/2022	●	0.000	☰	2	23.430.495,80	100.00	NOR	0,00	0,00	0,00	0,00	0,00	0,00	0	0	0
23/05/2022	●	0.000	☰	2	35.804.809,24	100.00	NOR	0,00	0,00	0,00	0,00	0,00	0,00	0	0	0
28/04/2022	●	0.000	☰	2	35.546.972,63	100.00	NOR	0,00	0,00	0,00	0,00	0,00	0,00	0	0	0
25/04/2022	●	0.000	☰	2	35.546.972,63	100.00	NOR	0,00	0,00	0,00	0,00	0,00	0,00	0	0	0
23/04/2022	●	0.000	▲	2	33.051.662,40	100.00	NOR	0,00	0,00	0,00	0,00	0,00	0,00	0	0	0
22/03/2022	●	0.002	☰	2	33.051.662,40	100.00	NOR	0,00	0,00	47.545,18	0,00	0,00	0,00	0	0	0

## Gráficos

Montos expresados en unidades de soles\*



NOR: Normal, CPP: Con Problemas Potenciales, DEF: Deficiente, DUD: Dudoso, PER: Pérdida, SCAL: Sin Calificación





## Reporte de Vencidos

Montos expresados en unidades de soles\*

Fuente - Acreedor	NOV 2023			DIC 2023			ENE 2024			FEB 2024		
	# Docs.	Monto *	Dias V.	# Docs.	Monto *	Dias V.	# Docs.	Monto *	Dias V.	# Docs.	Monto *	Dias V.
Protestos Sin Regularizar												
SOLPACK SOCIEDAD ANONIMA CERRADA - SOLPACK S	1	225.648,48	97	1	231.428,09	98	2	2.846,91	27	1	35.128,42	13
Total	1	35.442,39	69	2	261.791,57	100	4	262.675,42	13	4	269.403,42	13

Montos expresados en unidades de soles\*

Fuente - Acreedor	JUL 2023			AGO 2023			SET 2023			OCT 2023		
	# Docs.	Monto *	Dias V.	# Docs.	Monto *	Dias V.	# Docs.	Monto *	Dias V.	# Docs.	Monto *	Dias V.
Protestos Sin Regularizar												
SOLPACK SOCIEDAD ANONIMA CERRADA - SOLPACK S	1	227.291,10	66	1	34.500,47	100	1	34.251,13	13	2	2.775,81	26
Total	0			0			0			0		

Montos expresados en unidades de soles\*

Fuente - Acreedor	MAR 2023			ABR 2023			MAY 2023			JUN 2023		
	# Docs.	Monto *	Dias V.	# Docs.	Monto *	Dias V.	# Docs.	Monto *	Dias V.	# Docs.	Monto *	Dias V.
Protestos Sin Regularizar												
SOLPACK SOCIEDAD ANONIMA CERRADA - SOLPACK S		0,00			0,00			0,00		1	35.442,39	69
Total	0			0			0			0		

## Reporte SBS/Microfinanzas

Montos expresados en unidades de soles\*

Última fecha reportada por la SBS : 31/12/2023

ÚLTIMOS 6 MESES		SET 2023 (SBS: AGO 2023)	OCT 2023 (SBS: SET 2023)	NOV 2023 (SBS: OCT 2023)	DIC 2023 (SBS: NOV 2023)	ENE 2024 (SBS: DIC 2023)	FEB 2024 (SBS: DIC 2023)
% Porcentaje de Calificación	NOR (Normal)	100.00	100.00	100.00	100.00	100.00	100.00
	CPP (Con Problemas Pote.)	0.00	0.00	0.00	0.00	0.00	0.00
	DEF (Deficiente)	0.00	0.00	0.00	0.00	0.00	0.00
	DUD (Dudoso)	0.00	0.00	0.00	0.00	0.00	0.00
	PER (Pérdida)	0.00	0.00	0.00	0.00	0.00	0.00

Institución	SET 2023 (SBS: AGO 2023)		OCT 2023 (SBS: SET 2023)		NOV 2023 (SBS: OCT 2023)		DIC 2023 (SBS: NOV 2023)		ENE 2024 (SBS: DIC 2023)		FEB 2024 (SBS: DIC 2023)	
	Monto *	Dias V.	Monto *	Dias V.	Monto *	Dias V.	Monto *	Dias V.	Monto *	Dias V.	Monto *	Dias V.
BIF	29.837.536,44		25.264.145,59		21.955.745,31		18.444.872,95		21.260.051,99		21.260.051,99	
BCP	1.104,80		1.134,10		1.147,56		1.117,06		1.108,99		1.108,99	
TOTAL	29.838.641,24		25.265.279,69		21.956.892,87		18.445.990,01		21.261.160,98		21.261.160,98	

Última fecha reportada por la SBS : 31/12/2023

Operación	SET 2023 (SBS: AGO 2023)		OCT 2023 (SBS: SET 2023)		NOV 2023 (SBS: OCT 2023)		DIC 2023 (SBS: NOV 2023)		ENE 2024 (SBS: DIC 2023)		FEB 2024 (SBS: DIC 2023)	
	Monto *	Dias V.	Monto *	Dias V.	Monto *	Dias V.	Monto *	Dias V.	Monto *	Dias V.	Monto *	Dias V.
RESUMEN												
- Total Deuda	29.838.641,24		25.265.279,69		21.956.892,87		18.445.990,01		21.261.160,98		21.261.160,98	
- Línea No Utilizada	31.545.510,79		37.656.986,15		41.688.831,68		43.497.534,93		40.217.648,98		40.217.648,98	
- Garantías	744.611,00		442.640,00		442.640,00		354.604,00		354.604,00		354.604,00	
- Otros	11.085.000,00								14.836.000,00		14.836.000,00	
CREDITOS DIRECTOS												
- CRÉDITOS VIGENTES	96.436,77		77.533,96		58.541,13		39.447,02		20.304,97		20.304,97	
-- Corp: Cred.Rev.LineaTarj.Crédito	1.104,80		1.134,10		1.147,56		1.117,06		1.108,99		1.108,99	
-- Corp: ArrendamientoFinanc	95.331,97		76.399,86		57.393,57		38.329,96		19.195,98		19.195,98	
CREDITOS INDIRECTOS												
- CartasCrédito	29.158.387,08		25.187.745,73		21.898.351,74		18.202.389,27		21.240.856,01		21.240.856,01	
- AceptacionesBancarias	583.817,39						204.153,72					
LINEA NO UTIL. Y CRED. NO DESEMB.												



- LinCredTarjetaCrédito	259.967,19	260.231,89	260.183,43	260.077,93	260.005,00	260.005,00
- LinCredEsqMultilinea	31.285.543,60	37.396.754,26	41.428.648,25	43.237.457,00	39.957.643,98	39.957.643,98
<b>GARANTIAS</b>						
- GARANTIAS RECIBIDAS	744.612,32	442.641,01	442.641,01	354.604,41	354.604,41	354.604,41
-- 1eraGEquipoTransporte	354.603,41	354.603,41	354.603,41	354.603,41	354.603,41	354.603,41
-- OtrasGtiasNoPref	390.008,91	88.037,60	88.037,60	1,00	1,00	1,00
<b>OTROS</b>						
- InstrumentosFinancDerivados	11.085.000,00				14.836.000,00	14.836.000,00

Montos expresados en unidades de soles\*

Última fecha reportada por la SBS : 31/12/2023

6 MESES ANTERIORES		MAR 2023 (SBS: FEB 2023)	ABR 2023 (SBS: MAR 2023)	MAY 2023 (SBS: ABR 2023)	JUN 2023 (SBS: MAY 2023)	JUL 2023 (SBS: JUN 2023)	AGO 2023 (SBS: JUL 2023)
% Porcentaje de Calificación	NOR (Normal)	100.00	100.00	100.00	100.00	100.00	100.00
	CPP (Con Problemas Pote.)	0.00	0.00	0.00	0.00	0.00	0.00
	DEF (Deficiente)	0.00	0.00	0.00	0.00	0.00	0.00
	DUD (Dudoso)	0.00	0.00	0.00	0.00	0.00	0.00
	PER (Pérdida)	0.00	0.00	0.00	0.00	0.00	0.00

Institución	MAR 2023 (SBS: FEB 2023)		ABR 2023 (SBS: MAR 2023)		MAY 2023 (SBS: ABR 2023)		JUN 2023 (SBS: MAY 2023)		JUL 2023 (SBS: JUN 2023)		AGO 2023 (SBS: JUL 2023)	
	Monto *	Dias V.	Monto *	Dias V.	Monto *	Dias V.	Monto *	Dias V.	Monto *	Dias V.	Monto *	Dias V.
BIF	16.465.935,66		21.031.037,83		22.759.499,74		25.139.062,84		28.547.106,48		27.523.878,87	
BCP	0,00		2.697,35		0,00		411,90		1.084,77		1.078,79	
<b>TOTAL</b>	<b>16.465.935,66</b>		<b>21.033.735,18</b>		<b>22.759.499,74</b>		<b>25.139.474,74</b>		<b>28.548.191,25</b>		<b>27.524.957,66</b>	

Última fecha reportada por la SBS : 31/12/2023

Operación	MAR 2023 (SBS: FEB 2023)		ABR 2023 (SBS: MAR 2023)		MAY 2023 (SBS: ABR 2023)		JUN 2023 (SBS: MAY 2023)		JUL 2023 (SBS: JUN 2023)		AGO 2023 (SBS: JUL 2023)	
	Monto *	Dias V.	Monto *	Dias V.	Monto *	Dias V.	Monto *	Dias V.	Monto *	Dias V.	Monto *	Dias V.
<b>RESUMEN</b>												
- Total Deuda	16.465.935,66		21.033.735,18		22.759.499,74		25.139.474,74		28.548.191,25		27.524.957,66	
- Línea No Utilizada	249.987,00		42.096.760,65		39.743.595,23		36.202.703,24		31.828.597,73		32.777.684,26	
- Garantías	8.854.611,00		8.854.611,00		8.854.611,00		8.854.611,00		8.854.611,00		8.854.611,00	
- Otros			15.048.000,00		14.860.000,00		7.358.000,00		10.884.000,00		10.824.000,00	
<b>CREDITOS DIRECTOS</b>												
- CREDITOS VIGENTES	270.387,94		233.611,98		191.405,18		152.163,53		134.099,85		115.277,48	
-- Corp: Cred.Rev.LineaTarj.Crédito			2.697,35				411,90		1.084,77		1.078,79	
-- Corp: ArrendamientoFinanc	270.387,94		230.914,63		191.405,18		151.751,63		133.015,08		114.198,69	
<b>CREDITOS INDIRECTOS</b>												
- CartasCrédito	16.195.547,72		20.800.123,20		22.406.067,37		24.826.854,13		28.414.091,40		27.409.680,18	
- AceptacionesBancarias					162.027,19		160.457,08					
<b>LINEA NO UTIL. Y CRED. NO DESEMB.</b>												
- LinCredTarjetaCrédito	249.987,00		247.289,64		261.132,00		260.612,09		259.786,22		259.732,20	
- LinCredEsqMultilinea			41.849.471,01		39.482.463,23		35.942.091,15		31.568.811,51		32.517.952,06	
<b>GARANTIAS</b>												
- GARANTIAS RECIBIDAS	8.854.612,32		8.854.612,32		8.854.612,32		8.854.612,32		8.854.612,32		8.854.612,32	
-- 1eraGBienesFácilRealización			88.036,60									
-- 1eraGEquipoTransporte	656.574,72		656.574,72		354.603,41		354.603,41		354.603,41		354.603,41	
-- OtrasGtiasNoPref	8.198.037,60		8.110.001,00		8.500.008,91		8.500.008,91		8.500.008,91		8.500.008,91	
<b>OTROS</b>												
- InstrumentosFinancDerivados			15.048.000,00		14.860.000,00		7.358.000,00		10.884.000,00		10.824.000,00	

Reporte SBS/Microfinanzas por entidades

Reportado por : BIF

Última fecha reportada por la SBS : 31/12/2023

Operación	SET 2023 (SBS: AGO2023)		OCT 2023 (SBS: SET2023)		NOV 2023 (SBS: OCT2023)		DIC 2023 (SBS: NOV2023)		ENE 2024 (SBS: DIC2023)		FEB 2024 (SBS: DIC2023)	
	Monto *	Dias V.	Monto *	Dias V.	Monto *	Dias V.	Monto *	Dias V.	Monto *	Dias V.	Monto *	Dias V.
Calificación (2)	NOR		NOR		NOR		NOR		NOR		NOR	
RESUMEN												



- Total Deuda	29.837.536,44	25.264.145,59	21.955.745,31	18.444.872,95	21.260.051,99	21.260.051,99
- Línea No Utilizada	31.296.628,60	37.408.133,26	41.440.162,25	43.248.665,00	39.968.770,98	39.968.770,98
- Garantías	744.610,00	442.639,00	442.639,00	354.603,00	354.603,00	354.603,00
- Otros	11.085.000,00				3.709.000,00	3.709.000,00
<b>CREDITOS DIRECTOS</b>						
- CRÉDITOS VIGENTES	95.331,97	76.399,86	57.393,57	38.329,96	19.195,98	19.195,98
-- Corp:ArrendamientoFinanc	95.331,97	76.399,86	57.393,57	38.329,96	19.195,98	19.195,98
<b>CREDITOS INDIRECTOS</b>						
- CartasCrédito	29.158.387,08	25.187.745,73	21.898.351,74	18.202.389,27	21.240.856,01	21.240.856,01
- AceptacionesBancarias	583.817,39			204.153,72		
<b>LINEA NO UTIL. Y CRED. NO DESEMB.</b>						
- LinCredTarjetaCrédito	11.085,00	11.379,00	11.514,00	11.208,00	11.127,00	11.127,00
- LinCredEsqMultilínea	31.285.543,60	37.396.754,26	41.428.648,25	43.237.457,00	39.957.643,98	39.957.643,98
<b>GARANTIAS</b>						
- GARANTIAS RECIBIDAS	744.611,32	442.640,01	442.640,01	354.603,41	354.603,41	354.603,41
-- 1eraGEquipoTransporte	354.603,41	354.603,41	354.603,41	354.603,41	354.603,41	354.603,41
-- OtrasGtiasNoPref	390.007,91	88.036,60	88.036,60			
<b>OTROS</b>						
- InstrumentosFinancDerivados	11.085.000,00				3.709.000,00	3.709.000,00

Última fecha reportada por la SBS : 31/12/2023

Operación	MAR 2023 (SBS: FEB2023)		ABR 2023 (SBS: MAR2023)		MAY 2023 (SBS: ABR2023)		JUN 2023 (SBS: MAY2023)		JUL 2023 (SBS: JUN2023)		AGO 2023 (SBS: JUL2023)	
	Monto *	Días V.	Monto *	Días V.	Monto *	Días V.	Monto *	Días V.	Monto *	Días V.	Monto *	Días V.
Calificación (2)	NOR		NOR		NOR		NOR		NOR		NOR	
<b>RESUMEN</b>												
- Total Deuda	16.465.935,66		21.031.037,83		22.759.499,74		25.139.062,84		28.547.106,48		27.523.878,87	
- Línea No Utilizada			41.849.471,01		39.493.608,23		35.953.128,15		31.579.695,51		32.528.776,06	
- Garantías	744.610,00		744.610,00		744.610,00		744.610,00		744.610,00		744.610,00	
- Otros			15.048.000,00		14.860.000,00		7.358.000,00		10.884.000,00		10.824.000,00	
<b>CREDITOS DIRECTOS</b>												
- CRÉDITOS VIGENTES	270.387,94		230.914,63		191.405,18		151.751,63		133.015,08		114.198,69	
-- Corp:ArrendamientoFinanc	270.387,94		230.914,63		191.405,18		151.751,63		133.015,08		114.198,69	
<b>CREDITOS INDIRECTOS</b>												
- CartasCrédito	16.195.547,72		20.800.123,20		22.406.067,37		24.826.854,13		28.414.091,40		27.409.680,18	
- AceptacionesBancarias					162.027,19		160.457,08					
<b>LINEA NO UTIL. Y CRED. NO DESEMB.</b>												
- LinCredTarjetaCrédito					11.145,00		11.037,00		10.884,00		10.824,00	
- LinCredEsqMultilínea			41.849.471,01		39.482.463,23		35.942.091,15		31.568.811,51		32.517.952,06	
<b>GARANTIAS</b>												
- GARANTIAS RECIBIDAS	744.611,32		744.611,32		744.611,32		744.611,32		744.611,32		744.611,32	
-- 1eraGBienesFácilRealización			88.036,60									
-- 1eraGEquipoTransporte	656.574,72		656.574,72		354.603,41		354.603,41		354.603,41		354.603,41	
-- OtrasGtiasNoPref	88.036,60				390.007,91		390.007,91		390.007,91		390.007,91	
<b>OTROS</b>												
- InstrumentosFinancDerivados			15.048.000,00		14.860.000,00		7.358.000,00		10.884.000,00		10.824.000,00	

Reportado por : BCP

Última fecha reportada por la SBS : 31/12/2023

Operación	SET 2023 (SBS: AGO2023)		OCT 2023 (SBS: SET2023)		NOV 2023 (SBS: OCT2023)		DIC 2023 (SBS: NOV2023)		ENE 2024 (SBS: DIC2023)		FEB 2024 (SBS: DIC2023)	
	Monto *	Días V.	Monto *	Días V.	Monto *	Días V.	Monto *	Días V.	Monto *	Días V.	Monto *	Días V.
Calificación (2)	NOR		NOR		NOR		NOR		NOR		NOR	
<b>RESUMEN</b>												
- Total Deuda	1.104,80		1.134,10		1.147,56		1.117,06		1.108,99		1.108,99	
- Línea No Utilizada	248.882,19		248.852,89		248.669,43		248.869,93		248.878,00		248.878,00	
- Garantías	1,00		1,00		1,00		1,00		1,00		1,00	
- Otros									11.127.000,00		11.127.000,00	
<b>CREDITOS DIRECTOS</b>												
- CRÉDITOS VIGENTES	1.104,80		1.134,10		1.147,56		1.117,06		1.108,99		1.108,99	
-- Corp:Cred.Rev.LíneaTarj.Crédito	1.104,80		1.134,10		1.147,56		1.117,06		1.108,99		1.108,99	
<b>LINEA NO UTIL. Y CRED. NO DESEMB.</b>												
- LinCredTarjetaCrédito	248.882,19		248.852,89		248.669,43		248.869,93		248.878,00		248.878,00	
<b>GARANTIAS</b>												
- GARANTIAS RECIBIDAS	1,00		1,00		1,00		1,00		1,00		1,00	

-- OtrasGtiasNoPref	1,00	1,00	1,00	1,00	1,00	1,00
OTROS						
- InstrumentosFinancDerivados					11.127.000,00	11.127.000,00

Última fecha reportada por la SBS : 31/12/2023

Operación	MAR 2023 (SBS: FEB2023)		ABR 2023 (SBS: MAR2023)		MAY 2023 (SBS: ABR2023)		JUN 2023 (SBS: MAY2023)		JUL 2023 (SBS: JUN2023)		AGO 2023 (SBS: JUL2023)	
	Monto *	Dias V.	Monto *	Dias V.	Monto *	Dias V.	Monto *	Dias V.	Monto *	Dias V.	Monto *	Dias V.
Calificación (2)	NOR		NOR		NOR		NOR		NOR		NOR	
RESUMEN												
- Total Deuda			2.697,35				411,90		1.084,77		1.078,79	
- Línea No Utilizada	249.987,00		247.289,64		249.987,00		249.575,09		248.902,22		248.908,20	
- Garantías	8.110.001,00		8.110.001,00		8.110.001,00		8.110.001,00		8.110.001,00		8.110.001,00	
CREDITOS DIRECTOS												
- CRÉDITOS VIGENTES			2.697,35				411,90		1.084,77		1.078,79	
-- Corp: Cred.Rev.LíneaTarj.Crédito			2.697,35				411,90		1.084,77		1.078,79	
LÍNEA NO UTIL. Y CRED. NO DESEMB.												
- LinCredTarjetaCrédito	249.987,00		247.289,64		249.987,00		249.575,09		248.902,22		248.908,20	
GARANTIAS												
- GARANTIAS RECIBIDAS	8.110.001,00		8.110.001,00		8.110.001,00		8.110.001,00		8.110.001,00		8.110.001,00	
-- OtrasGtiasNoPref	8.110.001,00		8.110.001,00		8.110.001,00		8.110.001,00		8.110.001,00		8.110.001,00	

## Rectificaciones SBS

Entidad	Período SBS	Cuenta	Concepto Rectificación	Dice	Debe Decir
---------	-------------	--------	------------------------	------	------------

## Aval/Codeudor

Montos expresados en unidades de soles\*

Es Avalista de:

Información reportada por la SBS al 31/12/2023

Tipo Doc	Nro Documento	Nombre/Razón Social	Act	Pre	12m
----------	---------------	---------------------	-----	-----	-----

Montos expresados en unidades de soles\*

Quiénes lo Avalan:

Información reportada por la SBS al 31/12/2023

Tipo Doc	Nro Documento	Nombre/Razón Social	Act	Pre	12m
----------	---------------	---------------------	-----	-----	-----

Montos expresados en unidades de soles\*

Es Avalista de:

Información Reportada por Entidades de Microfinanzas / Otros Créditos

Tipo Doc	Nro Documento	Nombre/Razón Social	Act	Pre	12m
----------	---------------	---------------------	-----	-----	-----

Montos expresados en unidades de soles\*

Quiénes lo Avalan:

Información Reportada por Entidades de Microfinanzas / Otros Créditos

Tipo Doc	Nro Documento	Nombre/Razón Social	Act	Pre	12m
----------	---------------	---------------------	-----	-----	-----

## Documentos Protestados como Deudor/Aceptante

Montos expresados en unidades\*

Reportado por la Cámara de Comercio de Lima (CCL)

## Documentos Protestados sin Regularizar

	# Doc	Monto (S/) *	Max Días Venc.
Total:	2	2.846,91	27

Tipo de Cambio 3.804

Nro. Secuencia	Tip. Reg.	Acreedor/Girador	Tipo Doc.	Moneda	Monto *	Monto * (S/)	Boletín	F. Protesto	F. Venc.	Días Venc.
121705		SOLPACK SOCIEDAD ANONIMA CERRADA - SOLPACK S.A.C.	FAN	US\$	627,76	2.388,00	01/2024	18/01/2024	05/01/2024	27
121704		SOLPACK SOCIEDAD ANONIMA CERRADA - SOLPACK S.A.C.	FAN	US\$	120,64	458,91	01/2024	18/01/2024	05/01/2024	27

\*\*PR: Protestos, CJ: Cobranza Judicial, MO: Moras, PP: Procesos Penales

Montos expresados en unidades\*

Reportado por la Cámara de Comercio de Lima (CCL)

## Documentos Protestados Regularizados

	# Doc	Monto (S/) *
Total:	0	0,00

Nro. Secuencia	Tip. Reg.	Acreedor/Girador	Tipo Doc.	Moneda	Monto *	Monto * (S/)	Boletín	F. Protesto	F. Venc.	F. Reg
----------------	-----------	------------------	-----------	--------	---------	--------------	---------	-------------	----------	--------

\*\*PR: Protestos, CJ: Cobranza Judicial, MO: Moras, PP: Procesos Penales

## Detalle de Vencidos

## Comercio Exterior

Montos expresados en unidades de dólares

Muestra información reportada por la SUNAT desde el 07/02/2011

## Resumen por Ejercicio

Ejercicio	Actividad	Número de Operaciones	Importe USD *	N° Países	3 países con mayor número de operaciones
2024	IMPORTACIÓN	13	1.045.622,41	2	CHINA, UNITED STATES
2023	EXPORTACIÓN	1	588,00	1	CHILE
	IMPORTACIÓN	375	29.734.464,96	16	CHINA, UNITED STATES, MEXICO
2022	EXPORTACIÓN	3	1.492,50	1	BRAZIL
	IMPORTACIÓN	364	35.117.023,33	15	CHINA, UNITED STATES, JAPAN
2021	IMPORTACIÓN	403	38.483.499,40	16	CHINA, UNITED STATES, MEXICO
2020	EXPORTACIÓN	2	1.845,44	2	CHINA, MEXICO
	IMPORTACIÓN	323	28.584.134,39	19	CHINA, UNITED STATES, MEXICO

## Resumen por Meses

Actividad	Ejercicio	Mes	Número de Operaciones	Importe USD *	N° Países	3 países con mayor número de operaciones
EXPORTACIÓN	2023	JUNIO	1	588,00	1	CHILE
	2022	OCTUBRE	3	1.492,50	1	BRAZIL
	2020	AGOSTO	2	1.845,44	2	CHINA, MEXICO
IMPORTACIÓN	2024	FEBRERO	1	101.190,39	1	CHINA
		ENERO	12	944.432,02	2	CHINA, UNITED STATES
	2023	DICIEMBRE	24	1.765.657,81	5	CHINA, UNITED STATES, JAPAN
		NOVIEMBRE	33	2.272.157,33	10	CHINA, TAIWAN, UNITED STATES
		OCTUBRE	32	2.594.089,95	2	CHINA, UNITED STATES
		SETIEMBRE	27	2.788.925,28	4	CHINA, THAILAND, MEXICO
		AGOSTO	33	2.270.543,52	11	CHINA, MEXICO, PHILIPPINES
		JULIO	44	3.099.606,41	5	CHINA, PHILIPPINES, THAILAND
		JUNIO	31	2.395.988,22	4	CHINA, MEXICO, UNITED STATES
		MAYO	32	2.332.319,16	6	CHINA, BRAZIL, UNITED STATES
		ABRIL	39	3.148.018,69	8	CHINA, UNITED STATES, MEXICO
		MARZO	24	2.336.962,42	6	CHINA, UNITED STATES, MEXICO
		FEBRERO	25	2.219.860,34	3	CHINA, PHILIPPINES, THAILAND
	ENERO	31	2.510.335,82	6	CHINA, UNITED STATES, BRAZIL	



2022	DICIEMBRE	38	3.858.909,74	9	CHINA, UNITED STATES, TAIWAN	
	NOVIEMBR	21	1.860.125,20	6	CHINA, UNITED STATES, MEXICO	
	OCTUBRE	9	409.701,84	4	CHINA, MEXICO, UNITED STATES	
	SETIEMBRE	22	1.122.244,03	4	CHINA, UNITED STATES, PHILIPPINES	
	AGOSTO	32	2.497.622,95	8	CHINA, UNITED STATES, BRAZIL	
	JULIO	33	3.797.194,43	5	CHINA, PHILIPPINES, ROMANIA	
	JUNIO	25	3.965.018,95	7	CHINA, JAPAN, MALAYSIA	
	MAYO	38	3.549.032,10	5	CHINA, THAILAND, UNITED STATES	
	ABRIL	33	2.478.088,67	4	CHINA, JAPAN, TAIWAN	
	MARZO	43	5.383.721,37	5	CHINA, JAPAN, UNITED STATES	
	FEBRERO	29	1.943.406,36	6	CHINA, INDONESIA, JAPAN	
	ENERO	41	4.251.957,69	6	CHINA, TAIWAN, JAPAN	
	2021	DICIEMBRE	30	2.400.407,05	4	CHINA, UNITED STATES, MEXICO
		NOVIEMBR	14	2.392.602,60	3	CHINA, JAPAN, TAIWAN
		OCTUBRE	22	3.032.445,54	4	CHINA, JAPAN, PHILIPPINES
		SETIEMBRE	35	2.214.690,45	7	CHINA, UNITED STATES, MEXICO
		AGOSTO	39	2.179.349,94	10	CHINA, MEXICO, UNITED STATES
		JULIO	23	1.965.557,29	5	CHINA, PHILIPPINES, THAILAND
		JUNIO	24	1.193.264,89	9	CHINA, UNITED STATES, BRAZIL
MAYO		54	8.390.267,68	5	CHINA, UNITED STATES, BRAZIL	
ABRIL		40	2.950.734,81	5	CHINA, INDONESIA, JAPAN	
MARZO		43	4.032.690,47	9	CHINA, UNITED STATES, MEXICO	
2020	FEBRERO	38	2.975.530,57	9	CHINA, UNITED STATES, "KOREA, REPUBLIC OF"	
	ENERO	41	4.755.958,12	8	CHINA, UNITED STATES, VIET NAM	
	DICIEMBRE	58	4.923.398,51	8	CHINA, MEXICO, UNITED STATES	
	NOVIEMBR	35	2.354.305,48	12	CHINA, MEXICO, UNITED STATES	
	OCTUBRE	19	863.564,60	7	CHINA, UNITED STATES, CAMBODIA	
	SETIEMBRE	16	1.988.666,56	3	CHINA, MEXICO, UNITED STATES	
	AGOSTO	13	1.102.124,77	4	CHINA, MEXICO, UNITED STATES	
	JULIO	15	555.045,60	7	CHINA, UNITED STATES, MEXICO	
	JUNIO	37	5.242.463,05	3	CHINA, MEXICO, UNITED STATES	
	MAYO	40	4.192.996,26	15	CHINA, JAPAN, THAILAND	
	ABRIL	1	13.754,27	1	HONG KONG	
MARZO	17	1.448.381,28	4	CHINA, JAPAN, MALAYSIA		
FEBRERO	29	2.784.525,85	9	CHINA, MEXICO, TAIWAN		
ENERO	43	3.114.908,16	7	CHINA, MEXICO, UNITED STATES		

PUBLICACIÓN DIARIO "EL PERUANO"

Reporte Otros Créditos

Institución	SET 2023		OCT 2023		NOV 2023		DIC 2023		ENE 2024		FEB 2024	
	Monto *	Dias V.	Monto *	Dias V.	Monto *	Dias V.	Monto *	Dias V.	Monto *	Dias V.	Monto *	Dias V.

Institución	MAR 2023		ABR 2023		MAY 2023		JUN 2023		JUL 2023		AGO 2023	
	Monto *	Dias V.	Monto *	Dias V.	Monto *	Dias V.	Monto *	Dias V.	Monto *	Dias V.	Monto *	Dias V.

Reporte Otros Créditos por entidades

Sin Información