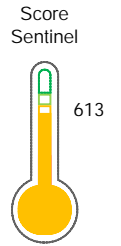


El reporte contiene solo los títulos seleccionados

- Información General
- Consulta Rápida
- Principales Acreedores
- Detalle Variación
- Posición Histórica
- Gráficos
- Rep. Vencidos
- Rep. SBS/Microf.
- SBS/Microf. Entidades
- Rectificaciones SBS
- Avalados/Avalistas
- Hechos de Importancia
- Documentos CCL
- Detalle de Vencidos
- Comercio Exterior
- Otros Créditos
- Otros Créd. Entidades
- Otros Rep. Negativos

RUC 20511380741 - HUSQVARNA PERU S.A.

Fecha Proceso	Tipo Doc.	N. Doc.	Nota	Deuda Total *	Var.	Actual	Previo	12m
22/08/2022	RUC	20511380741	0.632	16.212,90	▼			



Riesgo Medio

* La persona consultada cuenta con los siguientes créditos e indicadores.

☰ Línea de Crédito

Sentinel Sabio

Bancarizado: SI

Recomendación de Sentinel Sabio

Evaluación Crediticia



OBSERVAR
Producto Genérico

Detalle:

- Presenta estado de riesgo medio
- El promedio de deudas negativas (telcos y comercial) representa mas del 5% del promedio deuda en el SF en los últimos 3 meses

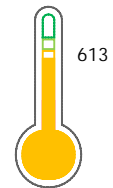
Cuota Estimada Mensual

S/ 611,



Score Sentinel

Nivel de Riesgo



Riesgo Medio

Recomendación:

En este nivel de riesgo, 17 de 100 empresas podrían caer en incumplimiento en los próximos 12 meses

Información General

Datos Principales

12/09/2022: Última actualización de información reportada por SUNAT

Razón Social:	HUSQVARNA PERU S.A.		
Nombre Comercial:	-		
Tipo de Contribuyente:	SOCIEDAD ANONIMA		
Estado de Contribuyente:	ACTIVO	Condición del Contribuyente:	HABIDO
Inicio de Actividades:	01/09/2005		
Tamaño contribuyente:	PRINCIPAL	Dependencia:	INTENDENCIA LIMA PRICO
Actividad Económica Principal	VTA. MAY. DE OTROS PRODUCTOS.		
Actividad Económica Secundaria 1	-	Actividad Económica Secundaria 2	-
Fecha Inscripción RRPP:	02/09/2005	Número de Partida Registral:	-
Folio:	-	Asiento:	-

Agente de retención

Direcciones Registradas

Dirección	Fuente
AVENIDA JAVIER PRADO OESTE NRO 757 INT 804 URBANIZACION SAN FELIPE MAGDALENA DEL MAR - LIMA - LIMA	SUNAT - DOMICILIO FISCAL
CALLE FORESTALES MZA. F05 LTE. . SOC.UNION DE COLONIZADORE VILLA EL SALVADOR - LIMA - LIMA (SECTOR 05 Y 06)	SUNAT - DEPOSITO

Representantes Legales

Nro Documento	Nombre de Representante	Act	Pre	12m	Fecha desde que ocupa Cargo	Cargo
09959755	VARGAS TELLO DE CHIENDA LILIANA IVETTE				24/04/2018	GERENTE GENERAL
40083219	HURTADO LAZO ERIKA MAGALY				08/07/2015	APODERADO
41387644	CHANG BALAREZO JORGE ERNESTO				24/04/2018	APODERADO

Empresas Relacionadas a:

VARGAS TELLO DE CHIENDA LILIANA IVETT

Ruc	Razón Social	Semáforos			Fecha desde que ocupa Cargo	Cargo	Estado
		Act	Pre	12m			
20451366042	HUSQVARNA AMAZONICA S.A.				24/04/2018	GERENTE GENERAL	ACTIVO

HURTADO LAZO ERIKA MAGALY

Ruc	Razón Social	Semáforos			Fecha desde que ocupa Cargo	Cargo	Estado
		Act	Pre	12m			
20451366042	HUSQVARNA AMAZONICA S.A.				07/07/2015	APODERADO	ACTIVO

CHANG BALAREZO JORGE ERNESTO

Ruc	Razón Social	Semáforos			Fecha desde que ocupa Cargo	Cargo	Estado
		Act	Pre	12m			
20451366042	HUSQVARNA AMAZONICA S.A.				24/04/2018	APODERADO	ACTIVO

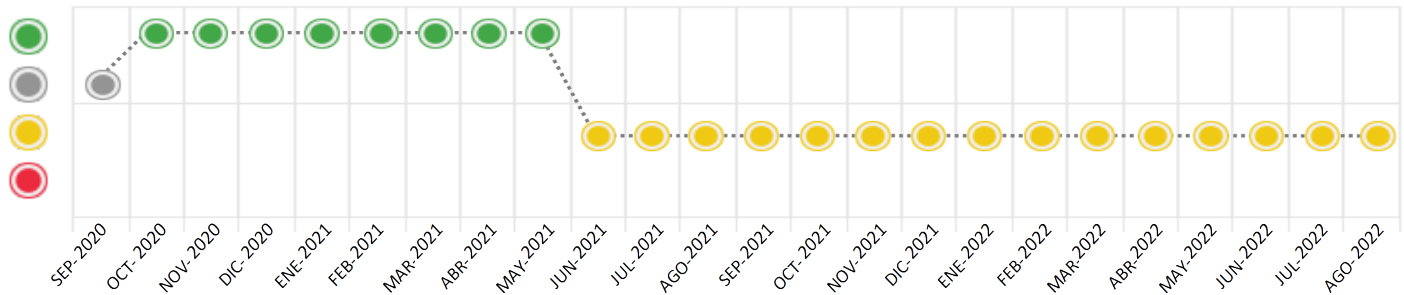
Consulta Rápida

Documento de identidad consultado

Fecha Proceso	Tipo Doc.	N. Doc.	Nombre o Raz. Social	Nota	Deuda Total *	Var.	Actual	Previo	12m
22/08/2022	RUC	20511380741	HUSQVARNA PERU S.A.	0.632	16.212,90	▼	●	●	●

Montos expresados en unidades de soles*

Semáforos de los últimos 24 meses



Semáforo	Descripción
●	No registra información de deudas
●	Mínimo Riesgo: Sin deudas vencidas
●	Mediano Riesgo: Deudas con poco atraso*
●	Alto Riesgo: Deudas con atraso significativo*

*Semáforo deuda menor: Deuda vencida menor S/ 100 personas naturales o menor S/ 500 personas jurídicas

Verde: 0 <= Sem. < 0.001
 Amarillo: 0.001 <= Sem. <= 2
 Rojo: 2 < Sem. <= 6

Variación	Descripción
▼	Variación Negativa: La nueva información reportada ha incrementado tu riesgo crediticio
▲	Variación Positiva: La nueva información ha mejorado tu posición de riesgo
⬆️	Variación Porcentual Positiva: El monto total reportado por la SBS/Microfinanzas o número de instituciones financieras ha aumentado
⬇️	Variación Porcentual Negativa: El monto total reportado por la SBS/Microfinanzas o número de instituciones financieras ha disminuido
⬆️	Aproximadamente igual o igual

Detalle de la deuda SBS/Microfinanzas

Entidad	Deuda Anterior			Deuda a AGO 2022				Rect. (1)	Disc.
	FEB 2022	MAY 2022	JUL 2022	Fecha Inf.	Calif. (2)	Monto *	Días Venc.		
BBVA	2.781,96	3.007,49	21.614,98	31/07/2022	NOR	13.647,82			
BPC	8.313,28	345,00	74,90						
TOTAL	11.095,24	3.352,49	21.689,88			13.647,82			

(1) Ver detalle en el cuadro de Rectificaciones SBS

(2) NOR: Normal, CPP: Con Problemas Potenciales, DEF: Deficiente, DUD: Dudoso, PER: Pérdida, SCAL: Sin Calificación

Detalle de la deuda de Otros Créditos

Entidad	Deuda Anterior			Deuda a AGO 2022				Disc.
	FEB 2022	MAY 2022	JUL 2022	Fecha Inf.	Calif. (2)	Monto	Días Venc.	
TOTAL								

(2) NOR: Normal, CPP: Con Problemas Potenciales, DEF: Deficiente, DUD: Dudoso, PER: Pérdida, SCAL: Sin Calificación

Detalle de vencidos

# Doc	Fuente - Acreedor	Monto *	Días Venc.
	Documentos Impagos	2.565,08	1,350
2	TELEFONICA EMPRESAS PERU S.A.A.	1.282,54	1,350
2	TELEFONICA DEL PERU SAA	1.282,54	1,350

Utilización de Líneas de Crédito

Instituciones	**	Línea Aprobada	Línea No Utilizada	Línea Utilizada	% L. Ut.
BBVA	TOT		236.352,19		
TOTAL			236.352,19		0%

**(TOT): Otras Tarjetas de Crédito

Principales Acreedores

Montos expresados en unidades de soles*

Resumen de Deudas

Descripción de la Deuda	Monto *	Días
Deuda total SBS al 31/07/2022	13.647,82	
% Calificación normal	100,00	
Peor Calificación (2)	NOR	
Otros Créditos	0,00	****
Deuda vencida		
Documentos Impagos	2.565,08	1,350
Total deuda vencida	2.565,08	

Detalle de deuda SBS/Microfinanzas

Institución SBS	Calif. (2)	Saldo *	% Ven.	Días Venc.	Rect.(1)
BBVA	NOR	13.647,82	0,00		
Deuda Total SBS/MicroFinanzas		13.647,82	0		

Detalle de Riesgos SBS/Microfinanzas

Concepto	Saldo *
Deuda Directa	13.647,82
Deuda Indirecta	0,00
Deuda Castigada	0,00
Deuda Total SBS/MicroFinanzas	13.647,82
Línea Tarj. Cred. No utilizada	236.352,19
Total Riesgo SBS/MicroFinanzas	250.000,01

Detalle de deuda Otros Créditos

Empresa	Calif. (2)	Saldo *	% Ven.	Días Venc.	Disc.
Deuda Total Otros Créditos		0,00	0		

Detalle de vencidos

# Doc	Fuente - Acreedor	Monto *	Días Venc.
	Documentos Impagos	2.565,08	1,350
2	TELEFONICA EMPRESAS PERU S.A.A.	1.282,54	1,350
2	TELEFONICA DEL PERU SAA	1.282,54	1,350

Detalle Variación

Montos expresados en unidades de soles*

Resumen de la variación

Descripción de la deuda	19/08/2022	22/08/2022	Variación
Score	0.423	0.632	0.209
Nro. Entidades SBS/Microf.	2	1	-1
Riesgo Total SBS/Microf. *	21.689,88	13.647,82	
Deuda Directa	21.689,88	13.647,82	-8.042,06
Deuda Indirecta	0,00	0,00	0,00
Deuda Castigada	0,00	0,00	0,00

Variación del Riesgo Total SBS/Microf. *	Antes	22/08/2022	Variación
Último Mes	21.689,88	13.647,82	-8.042,06
Último Trimestre	3.352,49	13.647,82	10.295,33
Último Semestre	11.095,24	13.647,82	2.552,58
Último Año	7.741,43	13.647,82	5.906,39

Calificación SBS/Microf.	19/08/2022	22/08/2022	Variación
% NOR (Normal)	100.00	100.00	
% CPP (Con Problemas Potenciales)	0.00	0.00	0.00
% DEF (Deficiente)	0.00	0.00	0.00
% DUD (Dudoso)	0.00	0.00	0.00
% PER (Pérdida)	0.00	0.00	0.00

Deuda vencida *	19/08/2022	22/08/2022	Variación
Total deuda vencida	0,00	0,00	0,00
Deuda por Otros Créditos *	19/08/2022	22/08/2022	Variación
Total deuda otros créditos	0,00	0,00	0,00

Detalle de la variación

Fuente - Acreedor *	19/08/2022	22/08/2022	Variación
---------------------	------------	------------	-----------

Posición Histórica

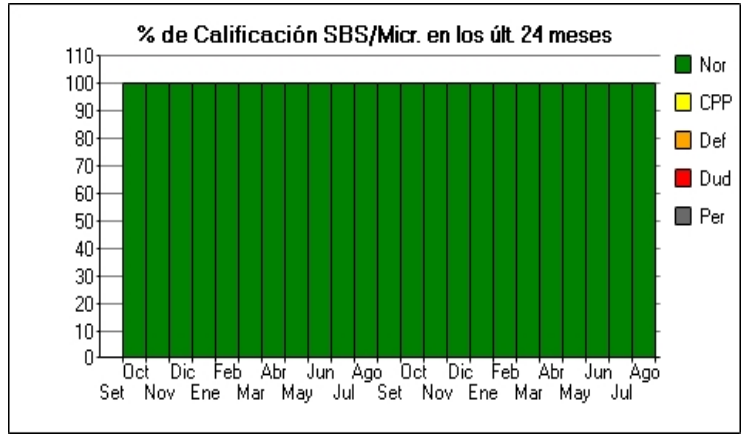
Montos expresados en unidades de soles*

Fecha de Proceso	Sema. Actual	Sem. Riesgo	Var.	Superintendencia de Banca y Seguros (SBS/Microfinan.)				Otros Créditos	Otros Vencidos *				Ctas. Cerr./Anu.		Otros Repor. Negati.	
				# Enti.	Deuda Total *	% Cali. normal	Peor Califi.(2)		Deuda Vencida *	Protestos	Docs. Impagos	Deuda Tributaria	Deuda Laboral	Cta. Cte.		Tar. Créd.
22/08/2022	🟡	0.632	▼	1	13.647,82	100.00	NOR	0,00	0,00	0,00	2.565,08	0,00	0,00	0	0	0
19/08/2022	🟡	0.423	☰	2	21.689,88	100.00	NOR	0,00	0,00	0,00	2.565,08	0,00	0,00	0	0	0
25/07/2022	🟡	0.423	☰	2	21.689,88	100.00	NOR	0,00	0,00	0,00	2.565,08	0,00	0,00	0	0	0
22/07/2022	🟡	0.423	▲	2	21.689,88	100.00	NOR	0,00	0,00	0,00	2.565,08	0,00	0,00	0	0	0
06/07/2022	🟡	1.115	☰	2	6.628,97	100.00	NOR	0,00	0,00	0,00	2.565,08	0,00	0,00	0	0	0
23/06/2022	🟡	1.115	▲	2	6.628,97	100.00	NOR	0,00	0,00	0,00	2.565,08	0,00	0,00	0	0	0
23/05/2022	🟡	1.733	▼	2	3.352,49	100.00	NOR	0,00	0,00	0,00	2.565,08	0,00	0,00	0	0	0
25/04/2022	🟡	0.553	📊	2	15.970,31	100.00	NOR	0,00	0,00	0,00	2.565,08	0,00	0,00	0	0	0
23/04/2022	🟡	0.494	☰	2	18.181,63	100.00	NOR	0,00	0,00	0,00	2.565,08	0,00	0,00	0	0	0
07/04/2022	🟡	0.494	☰	2	18.181,63	100.00	NOR	0,00	0,00	0,00	2.565,08	0,00	0,00	0	0	0
31/03/2022	🟡	0.494	☰	2	18.181,63	100.00	NOR	0,00	0,00	0,00	2.565,08	0,00	0,00	0	0	0
22/03/2022	🟡	0.494	▲	2	18.181,63	100.00	NOR	0,00	0,00	0,00	2.565,08	0,00	0,00	0	0	0
15/03/2022	🟡	0.751	☰	2	11.095,24	100.00	NOR	0,00	0,00	0,00	2.565,08	0,00	0,00	0	0	0
02/03/2022	🟡	0.751	▼	2	11.095,24	100.00	NOR	0,00	0,00	0,00	2.565,08	0,00	0,00	0	0	0
23/02/2022	🟡	0.414	📊	2	11.095,24	100.00	NOR	0,00	0,00	0,00	1.282,54	0,00	0,00	0	0	0
11/02/2022	🟡	0.443	☰	2	10.295,43	100.00	NOR	0,00	0,00	0,00	1.282,54	0,00	0,00	0	0	0
03/02/2022	🟡	0.443	☰	2	10.295,43	100.00	NOR	0,00	0,00	0,00	1.282,54	0,00	0,00	0	0	0
24/01/2022	🟡	0.443	▼	2	10.295,43	100.00	NOR	0,00	0,00	0,00	1.282,54	0,00	0,00	0	0	0
20/01/2022	🟡	0.247	☰	1	19.479,14	100.00	NOR	0,00	0,00	0,00	1.282,54	0,00	0,00	0	0	0
14/01/2022	🟡	0.247	☰	1	19.479,14	100.00	NOR	0,00	0,00	0,00	1.282,54	0,00	0,00	0	0	0
12/01/2022	🟡	0.247	☰	1	19.479,14	100.00	NOR	0,00	0,00	0,00	1.282,54	0,00	0,00	0	0	0
31/12/2022	🟡	0.247	☰	1	19.479,14	100.00	NOR	0,00	0,00	0,00	1.282,54	0,00	0,00	0	0	0
21/12/2022	🟡	0.247	▲	1	19.479,14	100.00	NOR	0,00	0,00	0,00	1.282,54	0,00	0,00	0	0	0
12/12/2022	🟡	0.459	☰	1	9.882,35	100.00	NOR	0,00	0,00	0,00	1.282,54	0,00	0,00	0	0	0
30/11/2022	🟡	0.459	☰	1	9.882,35	100.00	NOR	0,00	0,00	0,00	1.282,54	0,00	0,00	0	0	0
23/11/2022	🟡	0.459	▲	1	9.882,35	100.00	NOR	0,00	0,00	0,00	1.282,54	0,00	0,00	0	0	0
21/11/2022	🟡	0.742	☰	1	5.626,30	100.00	NOR	0,00	0,00	0,00	1.282,54	0,00	0,00	0	0	0
13/11/2022	🟡	0.742	☰	1	5.626,30	100.00	NOR	0,00	0,00	0,00	1.282,54	0,00	0,00	0	0	0
04/11/2022	🟡	0.742	☰	1	5.626,30	100.00	NOR	0,00	0,00	0,00	1.282,54	0,00	0,00	0	0	0
22/10/2022	🟡	0.742	▼	1	5.626,30	100.00	NOR	0,00	0,00	0,00	1.282,54	0,00	0,00	0	0	0
07/10/2022	🟡	0.524	☰	1	8.502,49	100.00	NOR	0,00	0,00	0,00	1.282,54	0,00	0,00	0	0	0
24/09/2022	🟡	0.524	☰	1	8.502,49	100.00	NOR	0,00	0,00	0,00	1.282,54	0,00	0,00	0	0	0
23/09/2022	🟡	0.524	📊	1	8.502,49	100.00	NOR	0,00	0,00	0,00	1.282,54	0,00	0,00	0	0	0
17/09/2022	🟡	0.568	☰	1	7.741,43	100.00	NOR	0,00	0,00	0,00	1.282,54	0,00	0,00	0	0	0
13/09/2022	🟡	0.568	☰	1	7.741,43	100.00	NOR	0,00	0,00	0,00	1.282,54	0,00	0,00	0	0	0
06/09/2022	🟡	0.568	☰	1	7.741,43	100.00	NOR	0,00	0,00	0,00	1.282,54	0,00	0,00	0	0	0
23/08/2022	🟡	0.568	▼	1	7.741,43	100.00	NOR	0,00	0,00	0,00	1.282,54	0,00	0,00	0	0	0
22/08/2022	🟡	0.209	☰	1	23.220,47	100.00	NOR	0,00	0,00	0,00	1.282,54	0,00	0,00	0	0	0
13/08/2022	🟡	0.209	☰	1	23.220,47	100.00	NOR	0,00	0,00	0,00	1.282,54	0,00	0,00	0	0	0
06/08/2022	🟡	0.209	☰	1	23.220,47	100.00	NOR	0,00	0,00	0,00	1.282,54	0,00	0,00	0	0	0
24/07/2022	🟡	0.209	▲	1	23.220,47	100.00	NOR	0,00	0,00	0,00	1.282,54	0,00	0,00	0	0	0
23/07/2022	🟡	0.887	☰	1	4.497,21	100.00	NOR	0,00	0,00	0,00	1.282,54	0,00	0,00	0	0	0
19/07/2022	🟡	0.887	☰	1	4.497,21	100.00	NOR	0,00	0,00	0,00	1.282,54	0,00	0,00	0	0	0
09/07/2022	🟡	0.887	☰	1	4.497,21	100.00	NOR	0,00	0,00	0,00	1.282,54	0,00	0,00	0	0	0
28/06/2022	🟡	0.887	☰	1	4.497,21	100.00	NOR	0,00	0,00	0,00	1.282,54	0,00	0,00	0	0	0
23/06/2022	🟡	0.887	▼	1	4.497,21	100.00	NOR	0,00	0,00	0,00	1.282,54	0,00	0,00	0	0	0
21/06/2022	🟡	0.357	▼	1	13.051,36	100.00	NOR	0,00	0,00	0,00	1.282,54	0,00	0,00	0	0	0
24/05/2022	🟢	0.000	📊	1	13.051,36	100.00	NOR	0,00	0,00	0,00	0,00	0,00	0,00	0	0	0
23/04/2022	🟢	0.000	📊	1	2.322,27	100.00	NOR	0,00	0,00	0,00	0,00	0,00	0,00	0	0	0

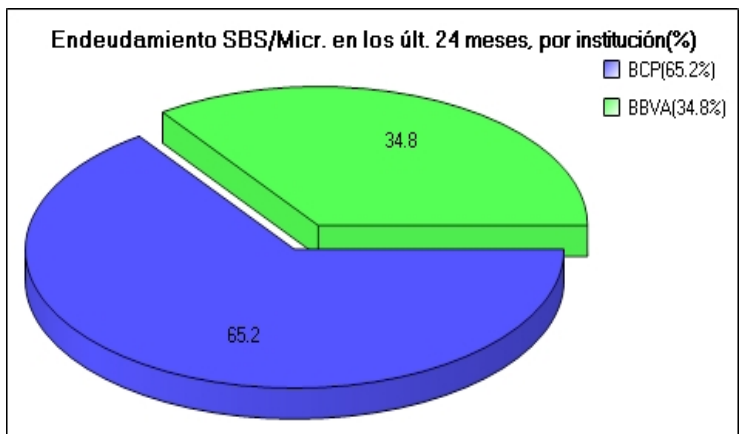
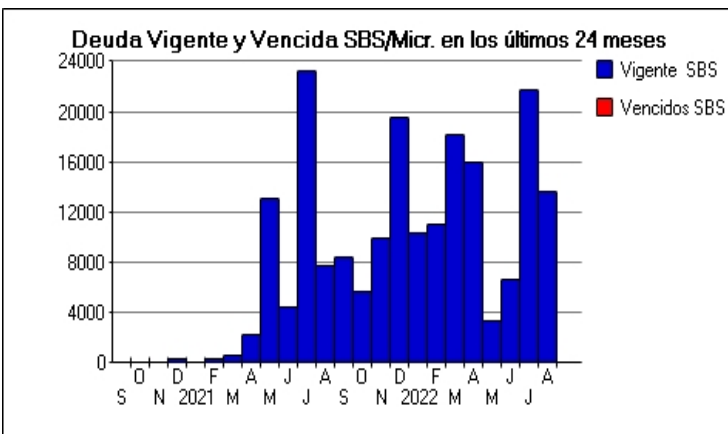
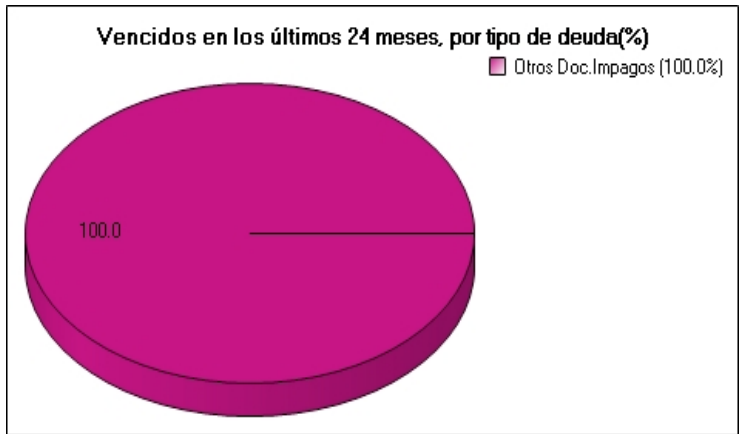
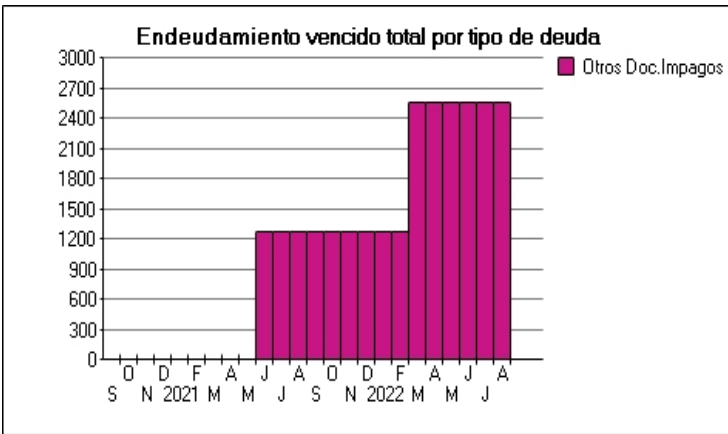
25/03/202	●	0.000	⊠	1	591,06	100.00	NOR	0,00	0,00	0,00	0,00	0,00	0,00	0	0	0
26/02/202	●	0.000	⊠	1	317,39	100.00	NOR	0,00	0,00	0,00	0,00	0,00	0,00	0	0	0
23/01/202	●	0.000	⊠	1	54,27	100.00	NOR	0,00	0,00	0,00	0,00	0,00	0,00	0	0	0
22/12/202	●	0.000	⊠	1	284,06	100.00	NOR	0,00	0,00	0,00	0,00	0,00	0,00	0	0	0
14/12/202	●	0.000	▲	1	54,15	100.00	NOR	0,00	0,00	0,00	0,00	0,00	0,00	0	0	0
07/12/202	●	0.986	▼	1	54,15	100.00	NOR	0,00	0,00	0,00	4.020,85	0,00	0,00	0	0	0
25/11/202	●	0.000	⊠	1	54,15	100.00	NOR	0,00	0,00	0,00	0,00	0,00	0,00	0	0	0
24/10/202	●	0.000	▲	1	53,91	100.00	NOR	0,00	0,00	0,00	0,00	0,00	0,00	0	0	0
28/09/202	●	0.000	⊠	1	0,00	0.00		0,00	0,00	0,00	0,00	0,00	0,00	0	0	0

Gráficos

Montos expresados en unidades de soles*



NOR: Normal, CPP: Con Problemas Potenciales, DEF: Deficiente, DUD: Dudoso, PER: Pérdida, SCAL: Sin Calificación



Reporte de Vencidos

Montos expresados en unidades de soles*

Fuente - Acreedor	MAY 2022			JUN 2022			JUL 2022			AGO 2022		
	# Docs.	Monto *	Dias V.	# Docs.	Monto *	Dias V.	# Docs.	Monto *	Dias V.	# Docs.	Monto *	Dias V.
Documentos Impagos												
TELEFONICA DEL PERU SAA	2	1.282,54	126	2	1.282,54	129	2	1.282,54	132	2	1.282,54	135
TELEFONICA EMPRESAS PERU S.A.A.	2	1.282,54	126	2	1.282,54	129	2	1.282,54	132	2	1.282,54	135
Total	4	2.565,08	126	4	2.565,08	129	4	2.565,08	132	4	2.565,08	135

Montos expresados en unidades de soles*

Fuente - Acreedor	ENE 2022			FEB 2022			MAR 2022			ABR 2022		
	# Docs.	Monto *	Dias V.	# Docs.	Monto *	Dias V.	# Docs.	Monto *	Dias V.	# Docs.	Monto *	Dias V.
Documentos Impagos												
TELEFONICA DEL PERU SAA	2	1.282,54	114	2	1.282,54	117	2	1.282,54	120	2	1.282,54	123
TELEFONICA EMPRESAS PERU S.A.A.		0,00			0,00		2	1.282,54	120	2	1.282,54	123
Total	2	1.282,54	114	2	1.282,54	117	4	2.565,08	120	4	2.565,08	123

Montos expresados en unidades de soles*

Fuente - Acreedor	SET 2021			OCT 2021			NOV 2021			DIC 2021		
	# Docs.	Monto *	Dias V.	# Docs.	Monto *	Dias V.	# Docs.	Monto *	Dias V.	# Docs.	Monto *	Dias V.
Documentos Impagos												
TELEFONICA DEL PERU SAA	2	1.282,54	102	2	1.282,54	105	2	1.282,54	108	2	1.282,54	111
TELEFONICA EMPRESAS PERU S.A.A.		0,00			0,00			0,00			0,00	
Total	2	1.282,54	102	2	1.282,54	105	2	1.282,54	108	2	1.282,54	111

Reporte SBS/Microfinanzas

Montos expresados en unidades de soles*

Última fecha reportada por la SBS : 31/07/2022

ÚLTIMOS 6 MESES		MAR 2022 (SBS: FEB 2022)	ABR 2022 (SBS: MAR 2022)	MAY 2022 (SBS: ABR 2022)	JUN 2022 (SBS: MAY 2022)	JUL 2022 (SBS: JUN 2022)	AGO 2022 (SBS: JUL 2022)
% Porcentaje de Calificación	NOR (Normal)	100.00	100.00	100.00	100.00	100.00	100.00
	CPP (Con Problemas Pote.)	0.00	0.00	0.00	0.00	0.00	0.00
	DEF (Deficiente)	0.00	0.00	0.00	0.00	0.00	0.00
	DUD (Dudoso)	0.00	0.00	0.00	0.00	0.00	0.00
	PER (Pérdida)	0.00	0.00	0.00	0.00	0.00	0.00

Institución	MAR 2022 (SBS: FEB 2022)		ABR 2022 (SBS: MAR 2022)		MAY 2022 (SBS: ABR 2022)		JUN 2022 (SBS: MAY 2022)		JUL 2022 (SBS: JUN 2022)		AGO 2022 (SBS: JUL 2022)	
	Monto *	Dias V.	Monto *	Dias V.	Monto *	Dias V.	Monto *	Dias V.	Monto *	Dias V.	Monto *	Dias V.
BBVA	6.009,38		14.743,24		3.007,49		6.628,97		21.614,98		13.647,82	
BCP	12.172,25		1.227,07		345,00		0,00		74,90			
TOTAL	18.181,63		15.970,31		3.352,49		6.628,97		21.689,88		13.647,82	

Última fecha reportada por la SBS : 31/07/2022

Operación	MAR 2022 (SBS: FEB 2022)		ABR 2022 (SBS: MAR 2022)		MAY 2022 (SBS: ABR 2022)		JUN 2022 (SBS: MAY 2022)		JUL 2022 (SBS: JUN 2022)		AGO 2022 (SBS: JUL 2022)	
	Monto *	Dias V.	Monto *	Dias V.	Monto *	Dias V.	Monto *	Dias V.	Monto *	Dias V.	Monto *	Dias V.
RESUMEN												
- Total Deuda	18.181,63		15.970,31		3.352,49		6.628,97		21.689,88		13.647,82	
- Línea No Utilizada	321.818,36		324.029,68		336.647,51		333.371,04		318.310,12		236.352,19	
CREDITOS DIRECTOS												
- CRÉDITOS VIGENTES	18.181,63		15.970,31		3.352,49		6.628,97		21.689,88		13.647,82	
-- GranE: Cred.Rev.LíneaTarj. Crédito	18.181,63		15.970,31		3.352,49		6.628,97		21.689,88		13.647,82	
LÍNEA NO UTIL. Y CRED. NO DESEMB.												
- LinCredTarjetaCrédito	321.818,36		324.029,68		336.647,51		333.371,04		318.310,12		236.352,19	

Montos expresados en unidades de soles*

Última fecha reportada por la SBS : 31/07/2022

6 MESES ANTERIORES		SET 2021 (SBS: AGO 2021)	OCT 2021 (SBS: SET 2021)	NOV 2021 (SBS: OCT 2021)	DIC 2021 (SBS: NOV 2021)	ENE 2022 (SBS: DIC 2021)	FEB 2022 (SBS: ENE 2022)
% Porcentaje de Calificación	NOR (Normal)	100.00	100.00	100.00	100.00	100.00	100.00
	CPP (Con Problemas Pote.)	0.00	0.00	0.00	0.00	0.00	0.00
	DEF (Deficiente)	0.00	0.00	0.00	0.00	0.00	0.00
	DUD (Dudoso)	0.00	0.00	0.00	0.00	0.00	0.00
	PER (Pérdida)	0.00	0.00	0.00	0.00	0.00	0.00

Institución	SET 2021 (SBS: AGO 2021)		OCT 2021 (SBS: SET 2021)		NOV 2021 (SBS: OCT 2021)		DIC 2021 (SBS: NOV 2021)		ENE 2022 (SBS: DIC 2021)		FEB 2022 (SBS: ENE 2022)	
	Monto *	Dias V.	Monto *	Dias V.	Monto *	Dias V.	Monto *	Dias V.	Monto *	Dias V.	Monto *	Dias V.
BBVA									0,00		2.781,96	
BCP	8.502,49		5.626,30		9.882,35		19.479,14		10.295,43		8.313,28	
TOTAL	8.502,49		5.626,30		9.882,35		19.479,14		10.295,43		11.095,24	

Última fecha reportada por la SBS : 31/07/2022

Operación	SET 2021 (SBS: AGO 2021)		OCT 2021 (SBS: SET 2021)		NOV 2021 (SBS: OCT 2021)		DIC 2021 (SBS: NOV 2021)		ENE 2022 (SBS: DIC 2021)		FEB 2022 (SBS: ENE 2022)	
	Monto *	Dias V.	Monto *	Dias V.	Monto *	Dias V.	Monto *	Dias V.	Monto *	Dias V.	Monto *	Dias V.
RESUMEN												
- Total Deuda	8.502,49		5.626,30		9.882,35		19.479,14		10.295,43		11.095,24	
- Línea No Utilizada	81.497,50		84.373,69		80.117,64		66.865,05		329.704,56		328.902,64	
CREDITOS DIRECTOS												
- CRÉDITOS VIGENTES	8.502,49		5.626,30		9.882,35		19.479,14		10.295,43		11.095,24	
-- GranE:Cred.Rev.LineaTarj.Crédito	8.502,49		5.626,30		9.882,35		19.479,14		10.295,43		11.095,24	
LINEA NO UTIL. Y CRED. NO DESEMB.												
- LinCredTarjetaCrédito	81.497,50		84.373,69		80.117,64		66.865,05		329.704,56		328.902,64	

Reporte SBS/Microfinanzas por entidades

Reportado por : BBVA

Última fecha reportada por la SBS : 31/07/2022

Operación	MAR 2022 (SBS: FEB2022)		ABR 2022 (SBS: MAR2022)		MAY 2022 (SBS: ABR2022)		JUN 2022 (SBS: MAY2022)		JUL 2022 (SBS: JUN2022)		AGO 2022 (SBS: JUL2022)	
	Monto *	Dias V.	Monto *	Dias V.	Monto *	Dias V.	Monto *	Dias V.	Monto *	Dias V.	Monto *	Dias V.
Calificación (2)	NOR		NOR		NOR		NOR		NOR		NOR	
RESUMEN												
- Total Deuda	6.009,38		14.743,24		3.007,49		6.628,97		21.614,98		13.647,82	
- Línea No Utilizada	243.990,62		235.256,76		246.992,51		243.371,04		228.385,02		236.352,19	
CREDITOS DIRECTOS												
- CRÉDITOS VIGENTES	6.009,38		14.743,24		3.007,49		6.628,97		21.614,98		13.647,82	
-- GranE:Cred.Rev.LineaTarj.Crédito	6.009,38		14.743,24		3.007,49		6.628,97		21.614,98		13.647,82	
LINEA NO UTIL. Y CRED. NO DESEMB.												
- LinCredTarjetaCrédito	243.990,62		235.256,76		246.992,51		243.371,04		228.385,02		236.352,19	

Última fecha reportada por la SBS : 31/07/2022

Operación	SET 2021 (SBS: AGO2021)		OCT 2021 (SBS: SET2021)		NOV 2021 (SBS: OCT2021)		DIC 2021 (SBS: NOV2021)		ENE 2022 (SBS: DIC2021)		FEB 2022 (SBS: ENE2022)	
	Monto *	Dias V.	Monto *	Dias V.	Monto *	Dias V.	Monto *	Dias V.	Monto *	Dias V.	Monto *	Dias V.
Calificación (2)									NOR		NOR	
RESUMEN												
- Total Deuda											2.781,96	
- Línea No Utilizada									250.000,00		247.218,04	
CREDITOS DIRECTOS												
- CRÉDITOS VIGENTES											2.781,96	
-- GranE:Cred.Rev.LineaTarj.Crédito											2.781,96	
LINEA NO UTIL. Y CRED. NO DESEMB.												
- LinCredTarjetaCrédito									250.000,00		247.218,04	

Reportado por : BCP

Última fecha reportada por la SBS : 31/07/2022

Operación	MAR 2022 (SBS: FEB2022)		ABR 2022 (SBS: MAR2022)		MAY 2022 (SBS: ABR2022)		JUN 2022 (SBS: MAY2022)		JUL 2022 (SBS: JUN2022)		AGO 2022 (SBS: JUL2022)	
	Monto *	Dias V.	Monto *	Dias V.	Monto *	Dias V.	Monto *	Dias V.	Monto *	Dias V.	Monto *	Dias V.
Calificación (2)	NOR		NOR		NOR		NOR		NOR			
RESUMEN												
- Total Deuda	12.172,25		1.227,07		345,00				74,90			
- Línea No Utilizada	77.827,74		88.772,92		89.655,00		90.000,00		89.925,10			
CREDITOS DIRECTOS												
- CRÉDITOS VIGENTES	12.172,25		1.227,07		345,00				74,90			
-- GranE: Cred.Rev.LíneaTarj.Crédito	12.172,25		1.227,07		345,00				74,90			
LINEA NO UTIL. Y CRED. NO DESEMB.												
- LinCredTarjetaCrédito	77.827,74		88.772,92		89.655,00		90.000,00		89.925,10			

Última fecha reportada por la SBS : 31/07/2022

Operación	SET 2021 (SBS: AGO2021)		OCT 2021 (SBS: SET2021)		NOV 2021 (SBS: OCT2021)		DIC 2021 (SBS: NOV2021)		ENE 2022 (SBS: DIC2021)		FEB 2022 (SBS: ENE2022)	
	Monto *	Dias V.	Monto *	Dias V.	Monto *	Dias V.	Monto *	Dias V.	Monto *	Dias V.	Monto *	Dias V.
Calificación (2)	NOR		NOR		NOR		NOR		NOR		NOR	
RESUMEN												
- Total Deuda	8.502,49		5.626,30		9.882,35		19.479,14		10.295,43		8.313,28	
- Línea No Utilizada	81.497,50		84.373,69		80.117,64		66.865,05		79.704,56		81.684,60	
CREDITOS DIRECTOS												
- CRÉDITOS VIGENTES	8.502,49		5.626,30		9.882,35		19.479,14		10.295,43		8.313,28	
-- GranE: Cred.Rev.LíneaTarj.Crédito	8.502,49		5.626,30		9.882,35		19.479,14		10.295,43		8.313,28	
LINEA NO UTIL. Y CRED. NO DESEMB.												
- LinCredTarjetaCrédito	81.497,50		84.373,69		80.117,64		66.865,05		79.704,56		81.684,60	

Rectificaciones SBS

Entidad	Periodo SBS	Cuenta	Concepto Rectificación	Dice	Debe Decir
---------	-------------	--------	------------------------	------	------------

Aval/Codeudor

Montos expresados en unidades de soles*

Es Avalista de:

Información reportada por la SBS al 31/07/2022

Tipo Doc	Nro Documento	Nombre/Razón Social	Act	Pre	12m
----------	---------------	---------------------	-----	-----	-----

Montos expresados en unidades de soles*

Quiénes lo Avalan:

Información reportada por la SBS al 31/07/2022

Tipo Doc	Nro Documento	Nombre/Razón Social	Act	Pre	12m
----------	---------------	---------------------	-----	-----	-----

Montos expresados en unidades de soles*

Es Avalista de:

Información Reportada por Entidades de Microfinanzas / Otros Créditos

Tipo Doc	Nro Documento	Nombre/Razón Social	Act	Pre	12m
----------	---------------	---------------------	-----	-----	-----

Montos expresados en unidades de soles*

Quiénes lo Avalan:

Información Reportada por Entidades de Microfinanzas / Otros Créditos

Tipo Doc	Nro Documento	Nombre/Razón Social	Act	Pre	12m
----------	---------------	---------------------	-----	-----	-----

Documentos Protestados como Deudor/Aceptante

Montos expresados en unidades*

Reportado por la Cámara de Comercio de Lima (CCL)

Documentos Protestados sin Regularizar

	# Doc	Monto (S/) *	Max Días Venc.
Total:	0	0,00	

Tipo de Cambio 3.844

Nro. Secuencia	Tip. **	Acreeedor/Girador	Tipo Doc.	Moneda	Monto *	Monto * (S/)	Boletín	F. Protesto	F. Venc	Días Venc.
----------------	---------	-------------------	-----------	--------	---------	--------------	---------	-------------	---------	------------

**PR: Protestos, CJ: Cobranza Judicial, MO: Moras, PP: Procesos Penales

Montos expresados en unidades*

Reportado por la Cámara de Comercio de Lima (CCL)

Documentos Protestados Regularizados

	# Doc	Monto (S/) *
Total:	0	0,00

Nro. Secuencia	Tip. **	Acreeedor/Girador	Tipo Doc.	Moneda	Monto *	Monto * (S/)	Boletín	F. Protesto	F. Venc.	F. Reg
----------------	---------	-------------------	-----------	--------	---------	--------------	---------	-------------	----------	--------

**PR: Protestos, CJ: Cobranza Judicial, MO: Moras, PP: Procesos Penales

Documentos Protestados como Acreeedor/Girador

Montos expresados en unidades*

Reportado por la Cámara de Comercio de Lima (CCL)

Documentos Protestados sin Regularizar

	# Doc	Monto (S/) *	Max Días Venc.
Total:	11	134.201,07	1,984

Se muestran hasta los 10 primeros documentos ordenados por Fecha de Boletín de la CCL

Tipo de Cambio 3.844

Nro. Secuencia	Tip. **	Deudor/Aceptante	Tipo Doc.	Moneda	Monto *	Monto * (S/)	Boletín	F. Protesto	F. Venc	Días Venc.
200000202142	PR	JIBAJA SEMBRERA CHRISTIAN FERNANDO	FAN	S/.	20.281,77	20.281,77	05/2019	02/05/2019	31/03/2019	1,240
6307478	PR	MENDOZA ROJAS DINO OMAR	FAN	S/.	1.115,04	1.115,04	05/2019	14/05/2019	28/04/2019	1,212
200000201691	PR	JIBAJA SEMBRERA CHRISTIAN FERNANDO	FAN	S/.	12.736,25	12.736,25	04/2019	02/04/2019	16/03/2019	1,255
6260953	PR	NOBLEJAS FLORIDO WENDY GISSELA	FAN	S/.	1.825,93	1.825,93	01/2019	10/01/2019	21/12/2018	1,340
6194	PR	QUISPE ESPINOZA ALEX	FAN	S/.	14.162,58	14.162,58	07/2018	17/07/2018	26/06/2018	1,518
5262	PR	QUISPE ESPINOZA ALEX	FAN	S/.	20.832,69	20.832,69	06/2018	28/06/2018	08/06/2018	1,536
4607	PR	CORPORACION FERRETERA & MAQUINARIAS WILIBEL S.A.C.	FAN	S/.	226,68	226,68	05/2018	24/04/2018	31/03/2018	1,605
6035534	PR	AROSOLUTO S.A.C.	CHQ	S/.	32.827,02	32.827,02	10/2017	20/10/2017	/ /	1,767
20000049414	PR	INVERSIONES JHIRE & IMPORTACIONES S.A.C.	LET	S/.	10.064,37	10.064,37	09/2017	20/09/2017	18/09/2017	1,799
20000048975	PR	INVERSIONES JHIRE & IMPORTACIONES S.A.C.	LET	S/.	10.064,37	10.064,37	06/2017	22/06/2017	19/06/2017	1,890

**PR: Protestos, CJ: Cobranza Judicial, MO: Moras, PP: Procesos Penales

Montos expresados en unidades*

Reportado por la Cámara de Comercio de Lima (CCL)

Documentos Protestados Regularizados

	# Doc	Monto (S/) *
Total:	0	0,00

Nro. Secuencia	Tip. **	Deudor/Aceptante	Tipo Doc.	Moneda	Monto *	Monto * (S/)	Boletín	F. Protesto	F. Venc.	F. Reg
----------------	---------	------------------	-----------	--------	---------	--------------	---------	-------------	----------	--------

**PR: Protestos, CJ: Cobranza Judicial, MO: Moras, PP: Procesos Penales

Detalle de Vencidos

Documentos Impagos

Montos expresados en unidades*

	# Doc	Monto (S/) *	Max Días Venc.
Total:	4	2.565,08	1,350

Se muestran los 10 primeros documentos ordenados por Fecha de Vencimiento, del más reciente al más antiguo

Tipo de Cambio 3.844

Nombre del Acreedor de la Obligación	Tipo Comprobante/ Concepto	Nro Comprobante	Condición Deuda	Moneda	Monto *	Monto * (S/)	F. Venc.
TELEFONICA EMPRESAS PERU S.A.A.	Factura	00194988	MOROSIDAD	S/.	239,19	239,19	24/06/2019
TELEFONICA DEL PERU SAA	Factura	2790624	MOROSIDAD	S/.	239,19	239,19	24/06/2019
TELEFONICA EMPRESAS PERU S.A.A.	Factura	00194988	MOROSIDAD	S/.	1.043,35	1.043,35	11/12/2018
TELEFONICA DEL PERU SAA	Factura	2784992	MOROSIDAD	S/.	1.043,35	1.043,35	11/12/2018

Comercio Exterior

Montos expresados en unidades de dólares

Muestra información reportada por la SUNAT desde el 07/02/2011

Resumen por Ejercicio

Ejercicio	Actividad	Número de Operaciones	Importe USD *	N° Países	3 países con mayor número de operaciones
2022	EXPORTACIÓN	1	10.075,20	1	DOMINICAN REPUBLIC
	IMPORTACIÓN	47	3.439.127,12	36	CHINA, BRAZIL, UNITED STATES
2021	IMPORTACIÓN	118	7.451.155,52	37	CHINA, BRAZIL, UNITED STATES
2020	IMPORTACIÓN	119	5.001.862,72	40	CHINA, SWEDEN, UNITED STATES
2019	EXPORTACIÓN	1	11.380,00	1	COSTA RICA
	IMPORTACIÓN	120	4.508.900,39	34	CHINA, UNITED STATES, BRAZIL
2018	EXPORTACIÓN	4	84.267,40	2	COLOMBIA, ECUADOR
	IMPORTACIÓN	155	5.112.236,40	36	UNITED STATES, CHINA, BRAZIL

Resumen por Meses

Actividad	Ejercicio	Mes	Número de Operaciones	Importe USD *	N° Países	3 países con mayor número de operaciones	
EXPORTACIÓN	2022	JUNIO	1	10.075,20	1	DOMINICAN REPUBLIC	
		2019	OCTUBRE	1	11.380,00	1	COSTA RICA
	2018	DICIEMBRE	1	17.350,10	2	ECUADOR	
		FEBRERO	2	42.655,40	2	COLOMBIA, ECUADOR	
		ENERO	1	24.261,90	2	COLOMBIA	
IMPORTACIÓN	2022	JULIO	6	712.544,96	31	BRAZIL, CHINA, CZECH REPUBLIC	
		JUNIO	7	334.903,54	4	BRAZIL, CHINA, UNITED STATES	
		MAYO	9	509.891,25	25	BRAZIL, CANADA, UNITED STATES	
		ABRIL	7	382.215,28	9	CHINA, CANADA, POLAND	
		MARZO	7	651.435,67	28	CHINA, BRAZIL, BELGIUM	
		FEBRERO	5	474.017,64	5	BELGIUM, CHINA, JAPAN	
		ENERO	6	374.118,78	25	CHINA, BRAZIL, CANADA	
		2021	DICIEMBRE	9	759.965,56	9	BRAZIL, CHINA, ITALY
			NOVIEMBRE	13	787.736,67	19	BRAZIL, CANADA, CHINA
			OCTUBRE	6	275.788,31	9	UNITED STATES, BRAZIL, CHINA
	SETIEMBRE		11	718.752,88	25	BRAZIL, CHINA, UNITED STATES	
	AGOSTO		10	556.311,19	14	CHINA, UNITED STATES, BELGIUM	
	2020	JULIO	10	825.349,07	30	CHINA, BRAZIL, SWEDEN	
		JUNIO	13	639.619,83	21	BRAZIL, UNITED STATES, BELGIUM	

		MAYO	10	294.755,07	4	CHINA, UNITED STATES, BRAZIL
		ABRIL	11	891.842,15	27	BELGIUM, BRAZIL, UNITED STATES
		MARZO	11	882.470,44	26	BRAZIL, CHINA, UNITED STATES
		FEBRERO	5	103.196,39	4	CHINA, UNITED KINGDOM, UNITED STATES
	2020	ENERO	9	715.367,95	26	CHINA, SWEDEN, POLAND
		DICIEMBRE	14	547.259,42	24	UNITED STATES, BELGIUM, JAPAN
		NOVIEMBRE	7	472.206,00	27	BELGIUM, BRAZIL, UNITED STATES
		OCTUBRE	14	723.372,46	25	SWEDEN, CHINA, UNITED STATES
		SETIEMBRE	13	402.561,48	21	CHINA, SWEDEN, UNITED STATES
		AGOSTO	6	128.980,34	19	CANADA, CHINA, BRAZIL
		JULIO	9	306.094,02	19	SWEDEN, BRAZIL, UNITED STATES
		JUNIO	8	363.083,35	18	CHINA, SWEDEN, BRAZIL
		MAYO	14	511.223,47	29	CHINA, UNITED STATES, BRAZIL
		ABRIL	8	430.047,47	21	SWEDEN, BRAZIL, CANADA
		MARZO	8	333.116,10	25	SWEDEN, NORWAY, BRAZIL
		FEBRERO	7	507.721,58	30	SWEDEN, TAIWAN, BRAZIL
		ENERO	11	276.196,03	6	CHINA, SWEDEN, UNITED STATES
	2019	DICIEMBRE	10	439.583,32	26	CHINA, BRAZIL, UNITED STATES
		NOVIEMBRE	6	325.961,48	26	BRAZIL, CHINA, SWEDEN
		OCTUBRE	5	213.239,69	27	BRAZIL, UNITED STATES, SWEDEN
		SETIEMBRE	9	274.216,35	24	CHINA, SWEDEN, BRAZIL
		AGOSTO	7	324.444,44	20	CHINA, BRAZIL, UNITED STATES
		JULIO	14	574.959,65	28	UNITED STATES, CHINA, SWEDEN
		JUNIO	9	251.800,14	11	CHINA, SWEDEN, UNITED STATES
		MAYO	12	585.300,38	27	CHINA, BRAZIL, SWEDEN
		ABRIL	11	334.286,62	26	UNITED STATES, SWEDEN, CHINA
		MARZO	12	545.498,41	23	BRAZIL, CHINA, UNITED STATES
		FEBRERO	8	148.096,97	22	CHINA, UNITED STATES, GERMANY
		ENERO	17	491.512,94	19	CHINA, UNITED STATES, JAPAN
	2018	DICIEMBRE	10	345.052,19	20	UNITED STATES, BRAZIL, CHINA
		NOVIEMBRE	17	490.149,65	19	CHINA, UNITED STATES, BRAZIL
		OCTUBRE	14	477.395,39	19	UNITED STATES, BRAZIL, SWEDEN
		SETIEMBRE	20	456.242,97	30	UNITED STATES, CHINA, BRAZIL
		AGOSTO	12	253.855,35	28	UNITED STATES, CHINA, JAPAN
		JULIO	13	488.922,28	27	BRAZIL, CHINA, SWEDEN
		JUNIO	14	520.341,70	22	BRAZIL, UNITED STATES, CHINA
		MAYO	11	566.577,46	28	CHINA, UNITED STATES, JAPAN
		ABRIL	13	419.128,24	20	GERMANY, BRAZIL, CHINA
		MARZO	8	350.936,24	26	CHINA, ITALY, SWEDEN
		FEBRERO	10	344.874,03	16	SWEDEN, BRAZIL, CHINA
		ENERO	13	398.760,91	18	CANADA, UNITED STATES, BRAZIL

PUBLICACIÓN DIARIO "EL PERUANO"

Reporte Otros Créditos

Institución	MAR 2022		ABR 2022		MAY 2022		JUN 2022		JUL 2022		AGO 2022	
	Monto *	Dias V.	Monto *	Dias V.	Monto *	Dias V.	Monto *	Dias V.	Monto *	Dias V.	Monto *	Dias V.

Institución	SET 2021		OCT 2021		NOV 2021		DIC 2021		ENE 2022		FEB 2022	
	Monto *	Dias V.	Monto *	Dias V.	Monto *	Dias V.	Monto *	Dias V.	Monto *	Dias V.	Monto *	Dias V.

Reporte Otros Créditos por entidades

Sin Información