



# Reporte de Deudas

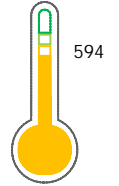
El reporte contiene solo los títulos seleccionados

- Información General
- Consulta Rápida
- Principales Acreedores
- Detalle Variación
- Posición Histórica
- Gráficos
- Rep. Vencidos
- Rep. SBS/Microf.
- SBS/Microf. Entidades
- Rectificaciones SBS
- Avalados/Avalistas
- Hechos de Importancia
- Documentos CCL
- Detalle de Vencidos
- Comercio Exterior
- Otros Créditos
- Otros Créd. Entidades
- Otros Rep. Negativos

RUC 20605603417 - JIANG GROUP PERU S.A.C.

Fecha Proceso	Tipo Doc.	N. Doc.	Nota	Deuda Total *	Var.	Actual	Previo	12m
28/06/2024	RUC	20605603417	0.000	1.402.268,51		<span style="color: green;">●</span>	<span style="color: green;">●</span>	<span style="color: green;">●</span>

Score Sentinel



Puntaje Medio

**\* La persona consultada cuenta con los siguientes créditos e indicadores.**

Está Avalado

## Sentinel Sabio

Bancarizado: SI

### Recomendación de Sentinel Sabio

Evaluación Crediticia



**APROBAR**  
Producto Générico

Detalle:

- Cumple con todas las reglas de evaluación

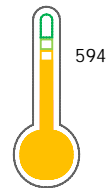
Cuota Estimada Mensual

Según el cumplimiento de deudas reportadas

S/ 64679,



Score Experian



Puntaje Medio

Estadísticamente, en este nivel de score, 17 de 100 empresas podrían caer en incumplimiento en los próximos 12

## Información General

### Datos Principales

13/06/2024: Última actualización de información reportada por SUNAT

Razón Social:	JIANG GROUP PERU S.A.C.		
Nombre Comercial:	JIANG GROUP		
Tipo de Contribuyente:	SOCIEDAD ANONIMA CERRADA		
Estado de Contribuyente:	ACTIVO	Condición del Contribuyente:	HABIDO
Inicio de Actividades:	01/11/2019		
Tamaño contribuyente:	RESTO	Dependencia:	INTENDENCIA LIMA MEPECO
Actividad Económica Principal	VTA. MIN. PROD. FARMAC. Y ART. TOCADOR.		
Actividad Económica Secundaria 1	FAB. DE MUEBLES.	Actividad Económica Secundaria 2	-
Fecha Inscripción RRPP:	29/11/2019	Número de Partida Registral:	-
Folio:	-	Asiento:	-

Agente de retención
---------------------

### Direcciones Registradas

Dirección	Fuente
AVENIDA ALFREDO MENDIOLA NRO 305 URBANIZACION INGIENERIA SAN MARTIN DE PORRES - LIMA - LIMA	SUNAT - DOMICILIO FISCAL

### Representantes Legales

Nro Documento	Nombre de Representante	Act	Pre	12m	Fecha desde que ocupa Cargo	Cargo
46721977	HUERTAS CHANDUVI CLEVER SMITH	●	●	●	29/11/2019	-

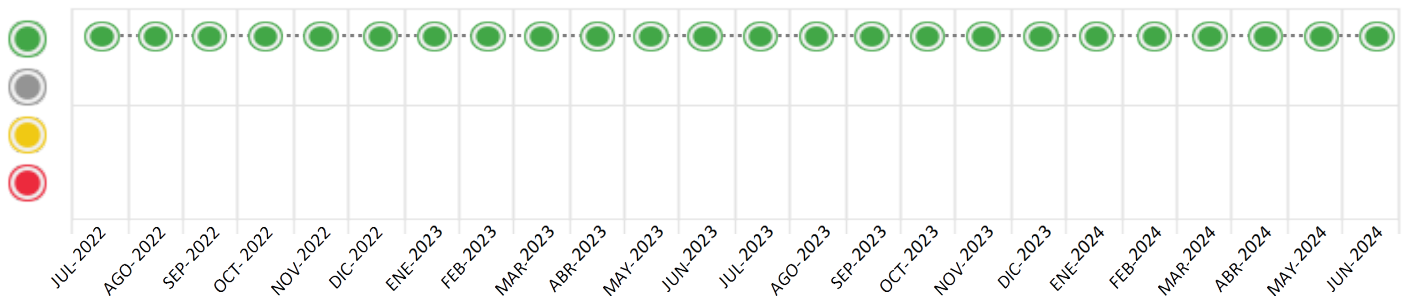
## Consulta Rápida





### Documento de identidad consultado

Fecha Proceso	Tipo Doc.	N. Doc.	Nombre o Raz. Social	Nota	Deuda Total *	Var.	Actual	Previo	12m
28/06/2024	RUC	20605603417	JIANG GROUP PERU S.A.C.	0.000	1.402.268,51		●	●	●

Montos expresados en unidades de soles\*






Semáforos de los últimos 24 meses



Semáforo	Descripción
	No registra información de deudas
	Sin deudas vencidas
	Deudas con poco atraso*
	Deudas con atraso significativo*

\*Semáforo deuda menor: Deuda vencida menor S/ 100 personas naturales o menor S/ 500 personas jurídicas

Verde:  $0 \leq \text{Sem.} < 0.001$   
 Amarillo:  $0.001 \leq \text{Sem.} \leq 2$   
 Rojo:  $2 < \text{Sem.} \leq 6$

Variación	Descripción
	Variación Negativa: Retraso en los pagos
	Variación Positiva: Mejora en sus pagos
	Variación Porcentual Positiva: El monto total reportado por la SBS/Microfinanzas o número de instituciones financieras ha aumentado
	Variación Porcentual Negativa: El monto total reportado por la SBS/Microfinanzas o número de instituciones financieras ha disminuido
	Aproximadamente igual o igual

## Detalle de la deuda SBS/Microfinanzas

Entidad	Deuda Anterior			Deuda a JUN 2024				Rect. (1)	Disc.
	DIC 2023	MAR 2024	MAY 2024	Fecha Inf.	Calif. (2)	Monto *	Días Venc.		
BBVA	447.633,73	1.120.000,00	1.305.347,77	31/05/2024	NOR	1.296.806,73			
BCP	176.683,26	142.023,98	117.818,07	31/05/2024	NOR	105.411,78			
<b>TOTAL</b>	<b>624.316,99</b>	<b>1.262.023,98</b>	<b>1.423.165,84</b>			<b>1.402.218,51</b>			

(1) Ver detalle en el cuadro de Rectificaciones SBS

(2) NOR: Normal, CPP: Con Problemas Potenciales, DEF: Deficiente, DUD: Dudoso, PER: Pérdida, SCAL: Sin Calificación

## Detalle de la deuda de Otros Créditos

Entidad	Deuda Anterior			Deuda a JUN 2024				Disc.
	DIC 2023	MAR 2024	MAY 2024	Fecha Inf.	Calif. (2)	Monto	Días Venc.	
<b>TOTAL</b>								

(2) NOR: Normal, CPP: Con Problemas Potenciales, DEF: Deficiente, DUD: Dudoso, PER: Pérdida, SCAL: Sin Calificación

## Detalle de vencidos

# Doc	Fuente - Acreedor	Monto *	Días Venc.
	Documentos Impagos	50,00	763
1	VERISURE PERU S.A.C.	50,00	763

## Utilización de Líneas de Crédito

Instituciones	**	Línea Aprobada	Línea No Utilizada	Línea Utilizada	% L. Util.
<b>TOTAL</b>					0%

\*\*Tipo de Crédito

## Principales Acreedores

Montos expresados en unidades de soles\*

## Resumen de Deudas

Descripción de la Deuda	Monto *	Días
Deuda total SBS al 31/05/2024	1.402.218,51	
% Calificación normal	100.00	
Peor Calificación (2)	NOR	
Otros Créditos	0,00	****
Deuda vencida		
Documentos Impagos	50,00	763
Total deuda vencida	50,00	

## Detalle de deuda SBS/Microfinanzas

Institución SBS	Calif. (2)	Saldo *	% Ven.	Días Venc.	Rect.(1)
BBVA	NOR	1.296.806,73	0.00		
BCP	NOR	105.411,78	0.00		
<b>Deuda Total SBS/MicroFinanzas</b>		<b>1.402.218,51</b>	<b>0</b>		

## Detalle de Riesgos SBS/Microfinanzas

Concepto	Saldo *
Deuda Directa	1.402.218,51
Deuda Indirecta	0,00
Deuda Castigada	0,00
Deuda Total SBS/MicroFinanzas	1.402.218,51
Línea Tarj. Cred. No utilizada	0,00
Total Riesgo SBS/MicroFinanzas	1.402.218,51

## Detalle de deuda Otros Créditos

Empresa	Calif. (2)	Saldo *	% Ven.	Días Venc.	Disc.
Deuda Total Otros Créditos		0,00	0		

## Detalle de vencidos

# Doc	Fuente - Acreedor	Monto *	Días Venc.
	Documentos Impagos	50,00	763
1	VERISURE PERU S.A.C.	50,00	763

## Detalle Variación

Montos expresados en unidades de soles\*

## Resumen de la variación

Descripción de la deuda	21/06/2024	28/06/2024	Variación
Score	0.000	0.000	0.000
Nro. Entidades SBS/Microf.	2	2	0
Riesgo Total SBS/Microf. *	1.402.218,51	1.402.218,51	
Deuda Directa	1.402.218,51	1.402.218,51	0,00
Deuda Indirecta	0,00	0,00	0,00
Deuda Castigada	0,00	0,00	0,00

Variación del Riesgo Total SBS/Microf. *	Antes	28/06/2024	Variación
Último Mes	1.423.165,84	1.402.218,51	-20.947,33
Último Trimestre	1.262.023,98	1.402.218,51	140.194,53
Último Semestre	624.316,99	1.402.218,51	777.901,52
Último Año	511.904,03	1.402.218,51	890.314,48

Calificación SBS/Microf.	21/06/2024	28/06/2024	Variación
% NOR (Normal)	100.00	100.00	0.00
% CPP (Con Problemas Potenciales)	0.00	0.00	0.00
% DEF (Deficiente)	0.00	0.00	0.00
% DUD (Dudoso)	0.00	0.00	0.00
% PER (Pérdida)	0.00	0.00	0.00

Deuda vencida *	21/06/2024	28/06/2024	Variación
-----------------	------------	------------	-----------



Total deuda vencida	0,00	0,00	0,00
Deuda por Otros Créditos *	21/06/2024	28/06/2024	Variación
Total deuda otros créditos	0,00	0,00	0,00

Detalle de la variación

Fuente - Acreedor *	21/06/2024	28/06/2024	Variación
---------------------	------------	------------	-----------

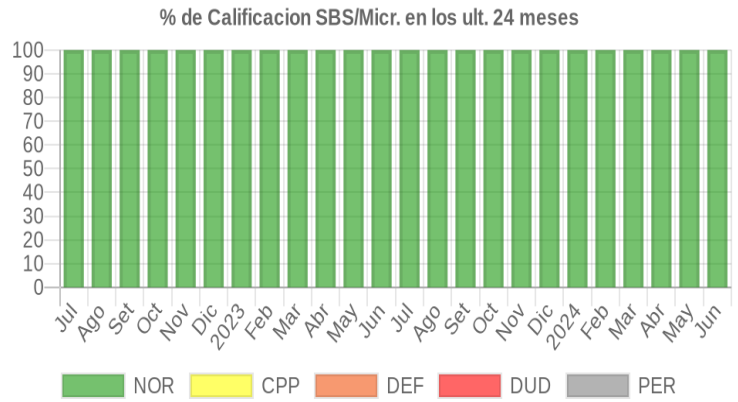
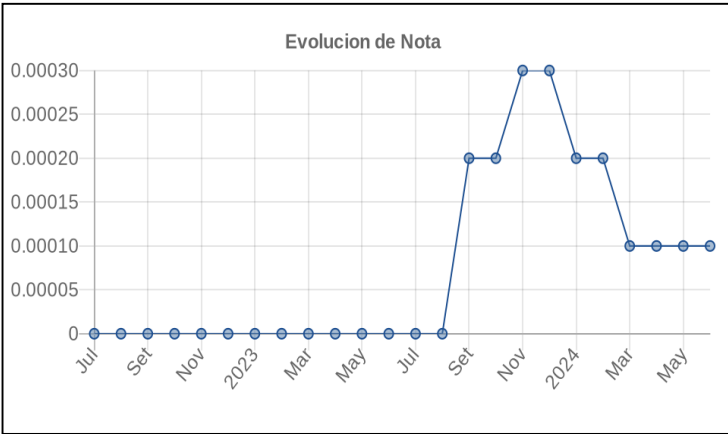
## Posición Histórica

Montos expresados en unidades de soles\*

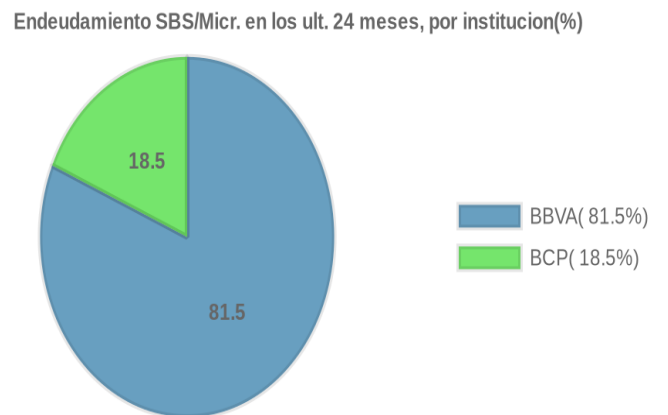
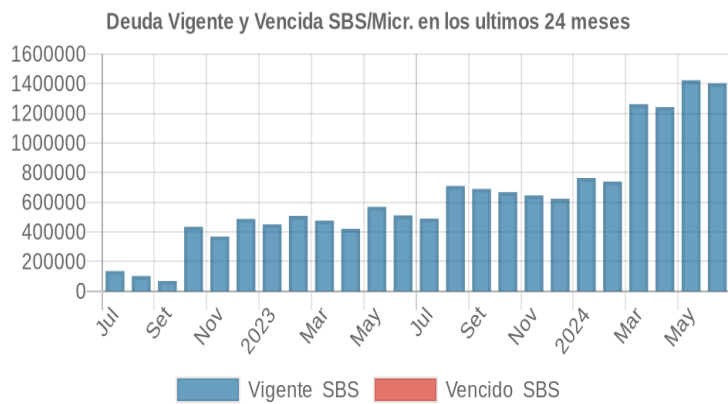
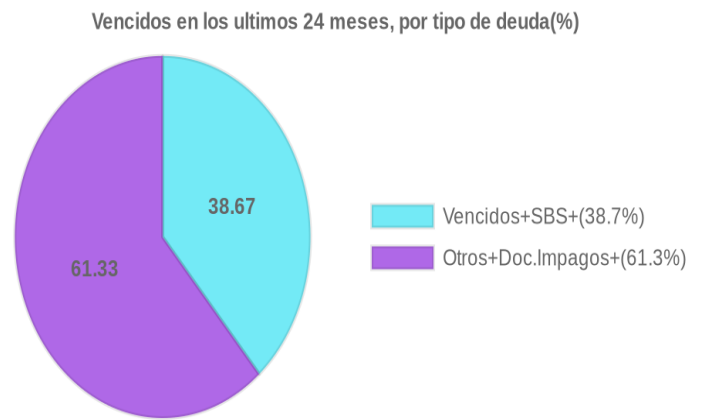
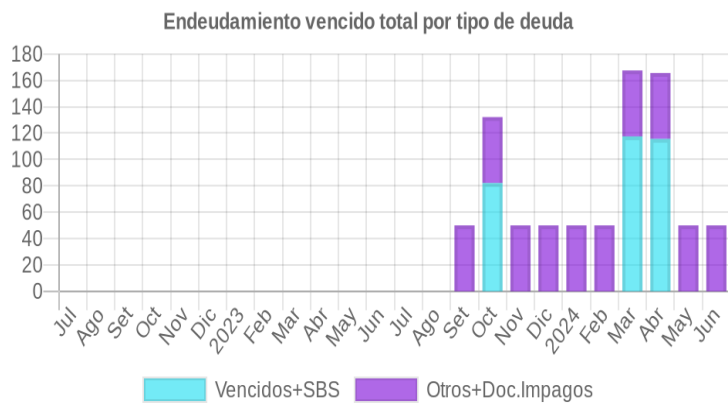
Fecha de Proceso	Sema. Actual	Sem. Riesgo	Var.	Superintendencia de Banca y Seguros (SBS/Microfinan.)				Otros Créditos	Otros Vencidos *				Ctas. Cerr./Anu.		Otros Repor. Negati.	
				# Enti.	Deuda Total *	% Cali. normal	Peor Califi. (2)		Deuda Vencida *	Protestos	Docs. Impagos	Deuda Tributaria	Deuda Laboral	Cta. Cte.		Tar. Créd.
28/06/2024	●	0.000	☰	2	1.402.218,51	100,00	NOR	0,00	0,00	0,00	50,00	0,00	0,00	0	0	0
21/06/2024	●	0.000	⊘	2	1.402.218,51	100,00	NOR	0,00	0,00	0,00	50,00	0,00	0,00	0	0	0
30/05/2024	●	0.000	☰	2	1.423.165,84	100,00	NOR	0,00	0,00	0,00	50,00	0,00	0,00	0	0	0
29/05/2024	●	0.000	☰	2	1.423.165,84	100,00	NOR	0,00	0,00	0,00	50,00	0,00	0,00	0	0	0
20/05/2024	●	0.000	⊘	2	1.423.165,84	100,00	NOR	0,00	0,00	0,00	50,00	0,00	0,00	0	0	0
22/04/2024	●	0.000	⊘	2	1.241.984,38	100,00	NOR	115,59	0,00	0,00	50,00	0,00	0,00	0	0	0
04/04/2024	●	0.000	☰	2	1.262.023,98	100,00	NOR	117,52	0,00	0,00	50,00	0,00	0,00	0	0	0
25/03/2024	●	0.000	☰	2	1.262.023,98	100,00	NOR	117,52	0,00	0,00	50,00	0,00	0,00	0	0	0
21/03/2024	●	0.000	⊘	2	1.262.023,98	100,00	NOR	117,52	0,00	0,00	50,00	0,00	0,00	0	0	0
21/02/2024	●	0.000	☰	2	739.951,16	100,00	NOR	0,00	0,00	0,00	50,00	0,00	0,00	0	0	0
20/02/2024	●	0.000	☰	2	763.894,08	100,00	NOR	0,00	0,00	0,00	50,00	0,00	0,00	0	0	0
19/01/2024	●	0.000	⊘	2	763.894,08	100,00	NOR	0,00	0,00	0,00	50,00	0,00	0,00	0	0	0
22/12/2023	●	0.000	☰	2	624.316,99	100,00	NOR	0,00	0,00	0,00	50,00	0,00	0,00	0	0	0
23/11/2023	●	0.000	⊘	2	646.571,75	100,00	NOR	0,00	0,00	0,00	50,00	0,00	0,00	0	0	0
23/10/2023	●	0.000	⊘	2	668.705,47	100,00	NOR	82,15	0,00	0,00	50,00	0,00	0,00	0	0	0
27/09/2023	●	0.000	☰	2	690.334,19	100,00	NOR	0,00	0,00	0,00	50,00	0,00	0,00	0	0	0
21/09/2023	●	0.000	⊘	2	690.334,19	100,00	NOR	0,00	0,00	0,00	0,00	0,00	0,00	0	0	0
24/08/2023	●	0.000	⊘	2	710.395,17	100,00	NOR	0,00	0,00	0,00	0,00	0,00	0,00	0	0	0
24/07/2023	●	0.000	⊘	2	490.445,94	100,00	NOR	0,00	0,00	0,00	0,00	0,00	0,00	0	0	0
22/06/2023	●	0.000	⊘	2	511.904,03	100,00	NOR	0,00	0,00	0,00	0,00	0,00	0,00	0	0	0
22/05/2023	●	0.000	⊘	2	569.225,38	100,00	NOR	0,00	0,00	0,00	0,00	0,00	0,00	0	0	0
24/04/2023	●	0.000	⊘	2	420.899,90	100,00	NOR	0,00	0,00	0,00	0,00	0,00	0,00	0	0	0
22/03/2023	●	0.000	⊘	2	476.493,39	100,00	NOR	0,00	0,00	0,00	0,00	0,00	0,00	0	0	0
21/02/2023	●	0.000	⊘	2	509.062,53	100,00	NOR	0,00	0,00	0,00	0,00	0,00	0,00	0	0	0
23/01/2023	●	0.000	⊘	2	450.918,97	100,00	NOR	0,00	0,00	0,00	0,00	0,00	0,00	0	0	0
22/12/2022	●	0.000	⊘	2	487.863,04	100,00	NOR	0,00	0,00	0,00	0,00	0,00	0,00	0	0	0
23/11/2022	●	0.000	⊘	1	368.972,72	100,00	NOR	0,00	0,00	0,00	0,00	0,00	0,00	0	0	0
24/10/2022	●	0.000	⊘	1	435.053,92	100,00	NOR	0,00	0,00	0,00	0,00	0,00	0,00	0	0	0
22/09/2022	●	0.000	⊘	1	69.416,52	100,00	NOR	0,00	0,00	0,00	0,00	0,00	0,00	0	0	0
22/08/2022	●	0.000	⊘	1	103.122,82	100,00	NOR	0,00	0,00	0,00	0,00	0,00	0,00	0	0	0
22/07/2022	●	0.000	⊘	1	136.354,89	100,00	NOR	0,00	0,00	0,00	0,00	0,00	0,00	0	0	0

## Gráficos

Montos expresados en unidades de soles\*



NOR: Normal, CPP: Con Problemas Potenciales, DEF: Deficiente, DUD: Dudoso, PER: Pérdida, SCAL: Sin Calificación



## Reporte de Vencidos

Montos expresados en unidades de soles\*

Fuente - Acreedor	MAR 2024			ABR 2024			MAY 2024			JUN 2024		
	# Docs.	Monto *	Dias V.	# Docs.	Monto *	Dias V.	# Docs.	Monto *	Dias V.	# Docs.	Monto *	Dias V.
Documentos Impagos												
VERISURE PERU S.A.C.	1	50,00	674	1	50,00	704	1	50,00	73	1	50,00	76
Total	1	50,00	674	1	50,00	704	1	50,00	73	1	50,00	76

Montos expresados en unidades de soles\*

Fuente - Acreedor	NOV 2023			DIC 2023			ENE 2024			FEB 2024		
	# Docs.	Monto *	Dias V.	# Docs.	Monto *	Dias V.	# Docs.	Monto *	Dias V.	# Docs.	Monto *	Dias V.
Documentos Impagos												
VERISURE PERU S.A.C.	1	50,00	552	1	50,00	583	1	50,00	61	1	50,00	64
Total	1	50,00	552	1	50,00	583	1	50,00	61	1	50,00	64

Montos expresados en unidades de soles\*

Fuente - Acreedor	JUL 2023			AGO 2023			SET 2023			OCT 2023		
	# Docs.	Monto *	Dias V.	# Docs.	Monto *	Dias V.	# Docs.	Monto *	Dias V.	# Docs.	Monto *	Dias V.
Documentos Impagos												
VERISURE PERU S.A.C.		0,00			0,00		1	50,00	49	1	50,00	52
Total	0			0			1	50,00	49	1	50,00	52

## Reporte SBS/Microfinanzas

Montos expresados en unidades de soles\*

Última fecha reportada por la SBS : 31/05/2024

ÚLTIMOS 6 MESES		ENE 2024 (SBS: DIC 2023)	FEB 2024 (SBS: ENE 2024)	MAR 2024 (SBS: FEB 2024)	ABR 2024 (SBS: MAR 2024)	MAY 2024 (SBS: ABR 2024)	JUN 2024 (SBS: MAY 2024)
% Porcentaje	NOR (Normal)	100,00	100,00	100,00	100,00	100,00	100,00
	CPP (Con Problemas Pote.)	0,00	0,00	0,00	0,00	0,00	0,00
de	DEF (Deficiente)	0,00	0,00	0,00	0,00	0,00	0,00
Calificación	DUD (Dudoso)	0,00	0,00	0,00	0,00	0,00	0,00
	PER (Pérdida)	0,00	0,00	0,00	0,00	0,00	0,00

Institución	ENE 2024 (SBS: DIC 2023)		FEB 2024 (SBS: ENE 2024)		MAR 2024 (SBS: FEB 2024)		ABR 2024 (SBS: MAR 2024)		MAY 2024 (SBS: ABR 2024)		JUN 2024 (SBS: MAY 2024)	
	Monto *	Dias V.	Monto *	Dias V.	Monto *	Dias V.	Monto *	Dias V.	Monto *	Dias V.	Monto *	Dias V.
BBVA	598.639,90		586.192,09		1.120.000,00		1.112.020,71		1.305.347,77		1.296.806,73	
BCP	165.254,18		153.759,07	29	142.023,98	58	129.963,67	88	117.818,07		105.411,78	
TOTAL	763.894,08		739.951,16	29	1.262.023,98	58	1.241.984,38	88	1.423.165,84		1.402.218,51	

Última fecha reportada por la SBS : 31/05/2024

Operación	ENE 2024 (SBS: DIC 2023)		FEB 2024 (SBS: ENE 2024)		MAR 2024 (SBS: FEB 2024)		ABR 2024 (SBS: MAR 2024)		MAY 2024 (SBS: ABR 2024)		JUN 2024 (SBS: MAY 2024)	
	Monto *	Dias V.	Monto *	Dias V.	Monto *	Dias V.	Monto *	Dias V.	Monto *	Dias V.	Monto *	Dias V.
RESUMEN												
- Total Deuda	763.894,08		739.951,16	29	1.262.023,98	58	1.241.984,38	88	1.423.165,84		1.402.218,51	
- Total Vencido					117,52		115,59					
- % Vencido					0,01		0,01					
- Línea No Utilizada	428,83		9.419,83		200.000,00		200.000,00		0,05			
- Garantías	165.208,00		153.645,00		3.021.906,00		2.977.930,00		2.939.136,00		2.892.638,00	
CREDITOS DIRECTOS												
- CRÉDITOS VIGENTES	763.894,08		739.951,16	29	1.261.906,46		1.241.868,79		1.423.165,84		1.402.218,51	
-- MedE: Cred.Rev.LíneaTarj. Crédito	198.639,90		186.192,09						199.999,95		199.999,95	
-- MedE: SobregirosCC	45,54		113,24	29					72,72			
-- MedE: Préstamos	565.208,64		553.645,83		1.261.906,46		1.241.868,79		1.223.093,17		1.202.218,56	
--- Revolventes	400.000,00		400.000,00		400.000,00		400.000,00		400.000,00		400.000,00	
--- NoRevolventes	165.208,64		153.645,83		861.906,46		841.868,79		823.093,17		802.218,56	





- CRÉDITOS VENCIDOS			117,52	58	115,59	88		
-- MedE: SobregirosCC			117,52	58	115,59	88		
LINEA NO UTIL. Y CRED. NO DESEMB.								
- LinCredTarjetaCrédito	428,83	9.419,83	200.000,00		200.000,00		0,05	
GARANTIAS								
- GARANTIAS RECIBIDAS	165.208,64	153.645,83	3.021.906,46		2.977.930,92		2.939.136,63	2.892.638,90
-- GtiasNoPref(AvalyFianza)	165.208,64	153.645,83	3.021.906,46		2.977.930,92		2.939.136,63	2.892.638,90

Montos expresados en unidades de soles\*

Última fecha reportada por la SBS : 31/05/2024

6 MESES ANTERIORES		JUL 2023 (SBS: JUN 2023)	AGO 2023 (SBS: JUL 2023)	SET 2023 (SBS: AGO 2023)	OCT 2023 (SBS: SET 2023)	NOV 2023 (SBS: OCT 2023)	DIC 2023 (SBS: NOV 2023)
% Porcentaje	NOR (Normal)	100,00	100,00	100,00	100,00	100,00	100,00
de	CPP (Con Problemas Pote.)	0,00	0,00	0,00	0,00	0,00	0,00
Calificación	DEF (Deficiente)	0,00	0,00	0,00	0,00	0,00	0,00
	DUD (Dudoso)	0,00	0,00	0,00	0,00	0,00	0,00
	PER (Pérdida)	0,00	0,00	0,00	0,00	0,00	0,00

Institución	JUL 2023 (SBS: JUN 2023)		AGO 2023 (SBS: JUL 2023)		SET 2023 (SBS: AGO 2023)		OCT 2023 (SBS: SET 2023)		NOV 2023 (SBS: OCT 2023)		DIC 2023 (SBS: NOV 2023)	
	Monto *	Dias V.	Monto *	Dias V.	Monto *	Dias V.	Monto *	Dias V.	Monto *	Dias V.	Monto *	Dias V.
BBVA	394.053,16		490.383,95		480.335,12		469.579,48		458.672,13		447.633,73	
BCP	96.392,78		220.011,22		209.999,07	30	199.125,99	60	187.899,62		176.683,26	
TOTAL	490.445,94		710.395,17		690.334,19	30	668.705,47	60	646.571,75		624.316,99	

Última fecha reportada por la SBS : 31/05/2024

Operación	JUL 2023 (SBS: JUN 2023)		AGO 2023 (SBS: JUL 2023)		SET 2023 (SBS: AGO 2023)		OCT 2023 (SBS: SET 2023)		NOV 2023 (SBS: OCT 2023)		DIC 2023 (SBS: NOV 2023)	
	Monto *	Dias V.	Monto *	Dias V.	Monto *	Dias V.	Monto *	Dias V.	Monto *	Dias V.	Monto *	Dias V.
RESUMEN												
- Total Deuda	490.445,94		710.395,17		690.334,19	30	668.705,47	60	646.571,75		624.316,99	
- Total Vencido							82,15					
- % Vencido							0,01					
- Línea No Utilizada	104.544,51		7.445,40		18.202,49		29.109,84		40.148,24		132,17	
- Garantías	96.392,00		220.000,00		209.923,00		199.043,00		187.899,00		176.683,00	
CREDITOS DIRECTOS												
- CRÉDITOS VIGENTES	490.445,94		710.395,17		690.334,19	30	668.623,32		646.571,75		624.316,99	
-- MedE: Cred. Rev. Línea Tarj. Crédito	98.535,25		90.383,95		80.335,12		69.579,48		58.672,13		47.633,73	
-- MedE: SobregirosCC			11,22		75,15	30						
-- MedE: Préstamos	391.910,69		620.000,00		609.923,92		599.043,84		587.899,62		576.683,26	
--- Revolventes	295.517,91		400.000,00		400.000,00		400.000,00		400.000,00		400.000,00	
--- NoRevolventes	96.392,78		220.000,00		209.923,92		199.043,84		187.899,62		176.683,26	
- CRÉDITOS VENCIDOS							82,15	60				
-- MedE: SobregirosCC							82,15	60				
LINEA NO UTIL. Y CRED. NO DESEMB.												
- LinCredPréstamos	104.389,58											
- LinCredTarjetaCrédito	154,93		7.445,40		18.202,49		29.109,84		40.148,24		132,17	
GARANTIAS												
- GARANTIAS RECIBIDAS	96.392,78		220.000,00		209.923,92		199.043,84		187.899,62		176.683,26	
-- GtiasNoPref(AvalyFianza)	96.392,78		220.000,00		209.923,92		199.043,84		187.899,62		176.683,26	

Reporte SBS/Microfinanzas por entidades

Reportado por : BBVA

Última fecha reportada por la SBS : 31/05/2024

Operación	ENE 2024 (SBS: DIC2023)		FEB 2024 (SBS: ENE2024)		MAR 2024 (SBS: FEB2024)		ABR 2024 (SBS: MAR2024)		MAY 2024 (SBS: ABR2024)		JUN 2024 (SBS: MAY2024)	
	Monto *	Dias V.	Monto *	Dias V.	Monto *	Dias V.	Monto *	Dias V.	Monto *	Dias V.	Monto *	Dias V.
Calificación (2)	NOR		NOR		NOR		NOR		NOR		NOR	
RESUMEN												
- Total Deuda	598.639,90		586.192,09		1.120.000,00		1.112.020,71		1.305.347,77		1.296.806,73	
- Línea No Utilizada	428,83		9.419,83		200.000,00		200.000,00		0,05			



- Garantías			2.880.000,00	2.848.082,00	2.821.391,00	2.787.227,00
CREDITOS DIRECTOS						
- CRÉDITOS VIGENTES	598.639,90	586.192,09	1.120.000,00	1.112.020,71	1.305.347,77	1.296.806,73
-- MedE: Cred.Rev.LineaTarj_Crédito	198.639,90	186.192,09			199.999,95	199.999,95
-- MedE:Préstamos	400.000,00	400.000,00	1.120.000,00	1.112.020,71	1.105.347,82	1.096.806,78
--- Revolventes	400.000,00	400.000,00	400.000,00	400.000,00	400.000,00	400.000,00
--- NoRevolventes			720.000,00	712.020,71	705.347,82	696.806,78
LINEA NO UTIL. Y CRED. NO DESEMB.						
- LinCredTarjetaCrédito	428,83	9.419,83	200.000,00	200.000,00	0,05	
GARANTIAS						
- GARANTIAS RECIBIDAS			2.880.000,00	2.848.082,84	2.821.391,28	2.787.227,12
-- GtiasNoPref(AvalyFianza)			2.880.000,00	2.848.082,84	2.821.391,28	2.787.227,12

Última fecha reportada por la SBS : 31/05/2024

Operación	JUL 2023 (SBS: JUN2023)		AGO 2023 (SBS: JUL2023)		SET 2023 (SBS: AGO2023)		OCT 2023 (SBS: SET2023)		NOV 2023 (SBS: OCT2023)		DIC 2023 (SBS: NOV2023)	
	Monto *	Dias V.	Monto *	Dias V.	Monto *	Dias V.	Monto *	Dias V.	Monto *	Dias V.	Monto *	Dias V.
Calificación (2)	NOR		NOR		NOR		NOR		NOR		NOR	
RESUMEN												
- Total Deuda	394.053,16		490.383,95		480.335,12		469.579,48		458.672,13		447.633,73	
- Línea No Utilizada	104.544,51		7.445,40		18.202,49		29.109,84		40.148,24		132,17	
CREDITOS DIRECTOS												
- CRÉDITOS VIGENTES	394.053,16		490.383,95		480.335,12		469.579,48		458.672,13		447.633,73	
-- MedE: Cred.Rev.LineaTarj_Crédito	98.535,25		90.383,95		80.335,12		69.579,48		58.672,13		47.633,73	
-- MedE:Préstamos	295.517,91		400.000,00		400.000,00		400.000,00		400.000,00		400.000,00	
--- Revolventes	295.517,91		400.000,00		400.000,00		400.000,00		400.000,00		400.000,00	
LINEA NO UTIL. Y CRED. NO DESEMB.												
- LinCredPréstamos	104.389,58											
- LinCredTarjetaCrédito	154,93		7.445,40		18.202,49		29.109,84		40.148,24		132,17	

Reportado por : BCP

Última fecha reportada por la SBS : 31/05/2024

Operación	ENE 2024 (SBS: DIC2023)		FEB 2024 (SBS: ENE2024)		MAR 2024 (SBS: FEB2024)		ABR 2024 (SBS: MAR2024)		MAY 2024 (SBS: ABR2024)		JUN 2024 (SBS: MAY2024)	
	Monto *	Dias V.	Monto *	Dias V.	Monto *	Dias V.	Monto *	Dias V.	Monto *	Dias V.	Monto *	Dias V.
Calificación (2)	NOR		NOR		NOR		NOR		NOR		NOR	
RESUMEN												
- Total Deuda	165.254,18		153.759,07	29	142.023,98	58	129.963,67	88	117.818,07		105.411,78	
- Total Vencido					117,52		115,59					
- % Vencido					0.08		0.09					
- Garantías	165.208,00		153.645,00		141.906,00		129.848,00		117.745,00		105.411,00	
CREDITOS DIRECTOS												
- CRÉDITOS VIGENTES	165.254,18		153.759,07	29	141.906,46		129.848,08		117.818,07		105.411,78	
-- MedE: SobregirosCC	45,54		113,24	29					72,72			
-- MedE:Préstamos	165.208,64		153.645,83		141.906,46		129.848,08		117.745,35		105.411,78	
--- NoRevolventes	165.208,64		153.645,83		141.906,46		129.848,08		117.745,35		105.411,78	
- CRÉDITOS VENCIDOS					117,52	58	115,59	88				
-- MedE: SobregirosCC					117,52	58	115,59	88				
GARANTIAS												
- GARANTIAS RECIBIDAS	165.208,64		153.645,83		141.906,46		129.848,08		117.745,35		105.411,78	
-- GtiasNoPref(AvalyFianza)	165.208,64		153.645,83		141.906,46		129.848,08		117.745,35		105.411,78	

Última fecha reportada por la SBS : 31/05/2024

Operación	JUL 2023 (SBS: JUN2023)		AGO 2023 (SBS: JUL2023)		SET 2023 (SBS: AGO2023)		OCT 2023 (SBS: SET2023)		NOV 2023 (SBS: OCT2023)		DIC 2023 (SBS: NOV2023)	
	Monto *	Dias V.	Monto *	Dias V.	Monto *	Dias V.	Monto *	Dias V.	Monto *	Dias V.	Monto *	Dias V.
Calificación (2)	NOR		NOR		NOR		NOR		NOR		NOR	
RESUMEN												
- Total Deuda	96.392,78		220.011,22		209.999,07	30	199.125,99	60	187.899,62		176.683,26	
- Total Vencido							82,15					
- % Vencido							0.04					
- Garantías	96.392,00		220.000,00		209.923,00		199.043,00		187.899,00		176.683,00	
CREDITOS DIRECTOS												
- CRÉDITOS VIGENTES	96.392,78		220.011,22		209.999,07	30	199.043,84		187.899,62		176.683,26	
-- MedE: SobregirosCC			11,22		75,15	30						



-- MedE:Préstamos	96.392,78	220.000,00	209.923,92	199.043,84	187.899,62	176.683,26
--- NoRevolventes	96.392,78	220.000,00	209.923,92	199.043,84	187.899,62	176.683,26
- CRÉDITOS VENCIDOS				82,15	60	
-- MedE: SobregirosCC				82,15	60	
<b>GARANTIAS</b>						
- GARANTIAS RECIBIDAS	96.392,78	220.000,00	209.923,92	199.043,84	187.899,62	176.683,26
-- GtiasNoPref(AvalyFianza)	96.392,78	220.000,00	209.923,92	199.043,84	187.899,62	176.683,26

### Rectificaciones SBS

Entidad	Periodo SBS	Cuenta	Concepto Rectificación	Dice	Debe Decir
---------	-------------	--------	------------------------	------	------------

### Aval/Codeudor

Montos expresados en unidades de soles\*

<b>Es Avalista de:</b>				Información reportada por la SBS al 31/05/2024		
Tipo Doc	Nro Documento	Nombre/Razón Social	Act	Pre	12m	

Montos expresados en unidades de soles\*

<b>Quiénes lo Avalan:</b>				Información reportada por la SBS al 31/05/2024		
Tipo Doc	Nro Documento	Nombre/Razón Social	Act	Pre	12m	
C/E	00000292713	JIANG XXXX XUEMEI	<span style="color: green;">●</span>	<span style="color: green;">●</span>	<span style="color: green;">●</span>	
Institución SBS			Calif. (2)	Saldo *		
BANCO BBVA PERÚ			NOR	696.806,78		
C/E	00005866060	JIANG XXXX XUEMEI	<input type="checkbox"/>	<input type="checkbox"/>	<input type="checkbox"/>	
Institución SBS			Calif. (2)	Saldo *		
BANCO DE CREDITO DEL PERÚ			NOR	105.411,78		
BANCO BBVA PERÚ			NOR	696.806,78		
DNI	46721977	HUERTAS CHANDUVI CLEVER SMITH	<span style="color: red;">●</span>	<span style="color: red;">●</span>	<span style="color: red;">●</span>	
Institución SBS			Calif. (2)	Saldo *		
BANCO DE CREDITO DEL PERÚ			NOR	105.411,78		
RUC	20600404688	JAR PROFESSIONAL S.A.C.	<span style="color: orange;">●</span>	<span style="color: orange;">●</span>	<span style="color: green;">●</span>	
Institución SBS			Calif. (2)	Saldo *		
BANCO BBVA PERÚ			NOR	696.806,78		
RUC	20605271678	IMPORTACIONES JIANG GROUP S.A.C.	<span style="color: green;">●</span>	<span style="color: green;">●</span>	<span style="color: green;">●</span>	
Institución SBS			Calif. (2)	Saldo *		
BANCO BBVA PERÚ			NOR	696.806,78		

Montos expresados en unidades de soles\*

<b>Es Avalista de:</b>				Información Reportada por Entidades de Microfinanzas / Otros Créditos		
Tipo Doc	Nro Documento	Nombre/Razón Social	Act	Pre	12m	

Montos expresados en unidades de soles\*

<b>Quiénes lo Avalan:</b>				Información Reportada por Entidades de Microfinanzas / Otros Créditos		
Tipo Doc	Nro Documento	Nombre/Razón Social	Act	Pre	12m	

### Documentos Protestados como Deudor/Aceptante

Montos expresados en unidades\*

Reportado por la Cámara de Comercio de Lima (CCL)

## Documentos Protestados sin Regularizar

	# Doc	Monto (S/) *	Max Días Venc.
Total:	0	0,00	

Tipo de Cambio 3.843

Nro. Secuencia	Tip. ** Reg.	Acreedor/Girador	Tipo Doc.	Moneda	Monto *	Monto * (S/)	Boletín	F. Protesto	F. Venc.	Días Venc.
----------------	--------------	------------------	-----------	--------	---------	--------------	---------	-------------	----------	------------

\*\*PR: Protestos, CJ: Cobranza Judicial, MO: Moras, PP: Procesos Penales

Montos expresados en unidades\*

Reportado por la Cámara de Comercio de Lima (CCL)

## Documentos Protestados Regularizados

	# Doc	Monto (S/) *
Total:	0	0,00

Nro. Secuencia	Tip. ** Reg.	Acreedor/Girador	Tipo Doc.	Moneda	Monto *	Monto * (S/)	Boletín	F. Protesto	F. Venc.	F. Reg
----------------	--------------	------------------	-----------	--------	---------	--------------	---------	-------------	----------	--------

\*\*PR: Protestos, CJ: Cobranza Judicial, MO: Moras, PP: Procesos Penales

## Detalle de Vencidos

## Documentos Impagos

Montos expresados en unidades\*

	# Doc	Monto (S/) *	Max Días Venc.
Total:	1	50,00	763

Se muestran los 10 primeros documentos ordenados por Fecha de Vencimiento, del más reciente al más antiguo

Tipo de Cambio 3.843

Nombre del Acreedor de la Obligación	Tipo Comprobante/ Concepto	Nro Comprobante	Condición Deuda	Moneda	Monto *	Monto * (S/)	F. Venc.
VERISURE PERU S.A.C.	Factura	2205OT.FA88-00003E	MOROSIDAD	S/.	50,00	50,00	27/05/2022

## Comercio Exterior

Montos expresados en unidades de dólares

Muestra información reportada por la SUNAT desde el 07/02/2011

## Resumen por Ejercicio

Ejercicio	Actividad	Número de Operaciones	Importe USD *	N° Países	3 países con mayor número de operaciones
2020	IMPORTACIÓN	3	25.865,15	1	CHINA

## Resumen por Meses

Actividad	Ejercicio	Mes	Número de Operaciones	Importe USD *	N° Países	3 países con mayor número de operaciones
IMPORTACIÓN	2020	SETIEMBRE	1	21.770,92	1	CHINA
		AGOSTO	1	1.000,43	1	CHINA
		ABRIL	1	3.093,80	1	CHINA



PUBLICACIÓN DIARIO "EL PERUANO"

Reporte Otros Créditos

Institución	ENE 2024		FEB 2024		MAR 2024		ABR 2024		MAY 2024		JUN 2024	
	Monto *	Dias V.	Monto *	Dias V.	Monto *	Dias V.	Monto *	Dias V.	Monto *	Dias V.	Monto *	Dias V.

Institución	JUL 2023		AGO 2023		SET 2023		OCT 2023		NOV 2023		DIC 2023	
	Monto *	Dias V.	Monto *	Dias V.	Monto *	Dias V.	Monto *	Dias V.	Monto *	Dias V.	Monto *	Dias V.

Reporte Otros Créditos por entidades

Sin Información