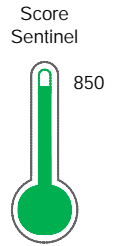


El reporte contiene solo los títulos seleccionados

- Información General
- Consulta Rápida
- Principales Acreedores
- Detalle Variación
- Posición Histórica
- Gráficos
- Rep. Vencidos
- Rep. SBS/Microf.
- SBS/Microf. Entidades
- Rectificaciones SBS
- Avalados/Avalistas
- Hechos de Importancia
- Documentos CCL
- Detalle de Vencidos
- Comercio Exterior
- Otros Créditos
- Otros Créd. Entidades
- Otros Rep. Negativos

RUC 20548967431 - ERIEZ FLOTATION DIVISION PERU S.A.

| Fecha Proceso | Tipo Doc. | N. Doc. | Nota | Deuda Total * | Var. | Actual | Previo | 12m |
|---------------|-----------|-------------|-------|---------------|------|--------|--------|-----|
| 23/09/2021 | RUC | 20548967431 | 0.000 | 2.134.853,94 | | | | |



Riesgo Muy Bajo

* La persona consultada cuenta con los siguientes créditos e indicadores.

Línea de Crédito

Sentinel Sabio

Bancarizado: SI

Recomendación de Sentinel Sabio

Evaluación Crediticia



APROBAR
Producto Générico

Detalle:

- Cumple con todas las reglas de evaluación

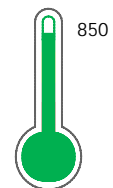
Cuota Estimada Mensual

S/ 98472,



Score Sentinel

Nivel de Riesgo



Riesgo Muy Bajo

Recomendación:

En este nivel de riesgo, 6 de 100 empresas podrían caer en incumplimiento en los próximos 12 meses

Información General

Datos Principales

07/07/2021: Última actualización de información reportada por SUNAT

| | | | |
|----------------------------------|---------------------------------------|----------------------------------|------------------------|
| Razón Social: | ERIEZ FLOTATION DIVISION PERU S.A. | | |
| Nombre Comercial: | - | | |
| Tipo de Contribuyente: | SOCIEDAD ANONIMA | | |
| Estado de Contribuyente: | ACTIVO | Condición del Contribuyente: | HABIDO |
| Inicio de Actividades: | 25/07/2012 | | |
| Tamaño contribuyente: | PRINCIPAL | Dependencia: | INTENDENCIA LIMA PRICO |
| Actividad Económica Principal | VTA. MAY. MAQUINARIA, EQUIPO Y MATER. | | |
| Actividad Económica Secundaria 1 | - | Actividad Económica Secundaria 2 | - |
| Fecha Inscripción RRPP: | 17/07/2012 | Número de Partida Registral: | - |
| Folio: | - | Asiento: | - |

Agente de retención

Direcciones Registradas

| Dirección | Fuente |
|--|--------------------------|
| AVENIDA CIRCUNVALACIÓN DEL CLUB G NRO 134 INT 806 URBANIZACION CLUB GOLF LOS INCAS SANTIAGO DE SURCO - LIMA - LIMA | SUNAT - DOMICILIO FISCAL |

Representantes Legales

| Nro Documento | Nombre de Representante | Act | Pre | 12m | Fecha desde que ocupa Cargo | Cargo |
|---------------|--------------------------------|----------------------------------|----------------------------------|----------------------------------|-----------------------------|-----------------|
| 41243382 | CONCHA LAZARINOS JOSE GIOVANNI | <input checked="" type="radio"/> | <input checked="" type="radio"/> | <input checked="" type="radio"/> | 02/08/2012 | GERENTE GENERAL |

Empresas Relacionadas a:

CONCHA LAZARINOS JOSE GIOVANNI

| Ruc | Razón Social | Semáforos | | | Fecha desde que ocupa Cargo | Cargo | Estado |
|-------------|--------------------|-----------------------|-----------------------|-----------------------|-----------------------------|---------|--------|
| | | Act | Pre | 12m | | | |
| 20601329591 | JD MINING E.I.R.L. | <input type="radio"/> | <input type="radio"/> | <input type="radio"/> | 09/06/2016 | GERENTE | ACTIVO |

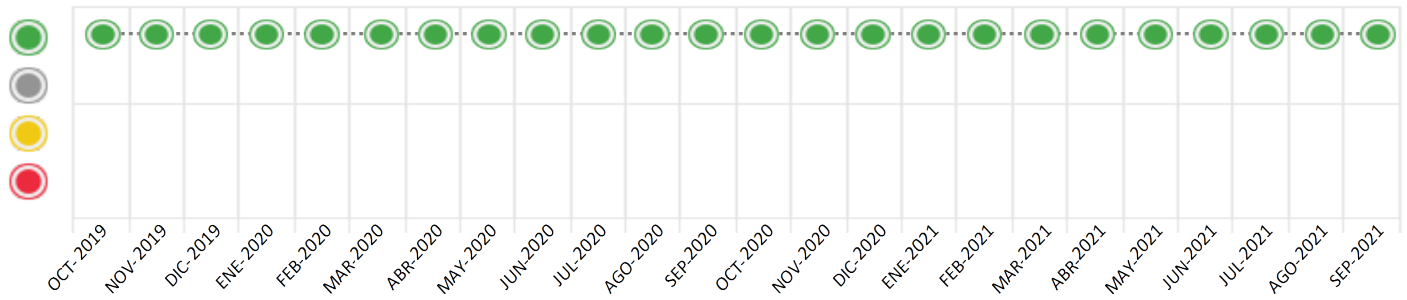
Consulta Rápida





Documento de identidad consultado

| Fecha Proceso | Tipo Doc. | N. Doc. | Nombre o Raz. Social | Nota | Deuda Total * | Var. | Actual | Previo | 12m |
|---------------|-----------|-------------|------------------------------------|-------|---------------|------|----------------------------------|----------------------------------|----------------------------------|
| 23/09/2021 | RUC | 20548967431 | ERIEZ FLOTATION DIVISION PERU S.A. | 0.000 | 2.134.853,94 | | <input checked="" type="radio"/> | <input checked="" type="radio"/> | <input checked="" type="radio"/> |

Montos expresados en unidades de soles*






Semáforos de los últimos 24 meses



| Semáforo | Descripción |
|---|---|
|  | No registra información de deudas |
|  | Minimo Riesgo: Sin deudas vencidas |
|  | Mediano Riesgo: Deudas con poco atraso* |
|  | Alto Riesgo: Deudas con atraso significativo* |

*Semáforo deuda menor: Deuda vencida menor S/ 100 personas naturales o menor S/ 500 personas jurídicas

Verde: $0 \leq \text{Sem.} < 0.001$
 Amarillo: $0.001 \leq \text{Sem.} \leq 2$
 Rojo: $2 < \text{Sem.} \leq 6$

| Variación | Descripción |
|---|--|
|  | Variación Negativa: La nueva información reportada ha incrementado tu riesgo crediticio |
|  | Variación Positiva: La nueva información ha mejorado tu posición de riesgo |
|  | Variación Porcentual Positiva: El monto total reportado por la SBS/Microfinanzas o número de instituciones financieras ha aumentado |
|  | Variación Porcentual Negativa: El monto total reportado por la SBS/Microfinanzas o número de instituciones financieras ha disminuido |
|  | Aproximadamente igual o igual |

Detalle de la deuda SBS/Microfinanzas

| Entidad | Deuda Anterior | | | Deuda a SET 2021 | | | | Rect. (1) | Disc. |
|---------|----------------|--------------|--------------|------------------|---------------|--------------|------------|--------------|-------|
| | MAR 2021 | JUN 2021 | AGO 2021 | Fecha Inf. | Calif. (2) | Monto * | Días Venc. | | |
| BCP | 3.433.050,44 | 2.126.192,08 | 2.119.626,60 | 31/08/2021 | NOR | 2.134.853,94 | | | |
| TOTAL | 3.433.050,44 | 2.126.192,08 | 2.119.626,60 | | | 2.134.853,94 | | | |

(1) Ver detalle en el cuadro de Rectificaciones SBS

(2) NOR: Normal, CPP: Con Problemas Potenciales, DEF: Deficiente, DUD: Dudoso, PER: Pérdida, SCAL: Sin Calificación

Detalle de la deuda de Otros Créditos

| Entidad | Deuda Anterior | | | Deuda a SET 2021 | | | | Disc. |
|---------|----------------|----------|----------|------------------|---------------|-------|------------|-------|
| | MAR 2021 | JUN 2021 | AGO 2021 | Fecha Inf. | Calif. (2) | Monto | Días Venc. | |
| TOTAL | | | | | | | | |

(2) NOR: Normal, CPP: Con Problemas Potenciales, DEF: Deficiente, DUD: Dudoso, PER: Pérdida, SCAL: Sin Calificación

Detalle de vencidos

| # Doc | Fuente - Acreedor | Monto * | Días Venc. |
|-------|-------------------|---------|------------|
| | | | |

Utilización de Líneas de Crédito

| Instituciones | ** | Línea Aprobada | Línea No Utilizada | Línea Utilizada | % L. Ut. |
|---------------|----|----------------|--------------------|-----------------|----------|
| TOTAL | | | | | 0% |

**Tipo de Crédito

Principales Acreedores

Montos expresados en unidades de soles*

Resumen de Deudas

| Descripción de la Deuda | Monto * | Días |
|-------------------------------|--------------|------|
| Deuda total SBS al 31/08/2021 | 2.134.853,94 | |
| % Calificación normal | 100.00 | |
| Peor Calificación (2) | NOR | |
| Otros Créditos | 0,00 | **** |

Detalle de deuda SBS/Microfinanzas

| Institución SBS | Calif. (2) | Saldo * | % Ven. | Días Venc. | Rect.(1) |
|-------------------------------|------------|--------------|--------|------------|----------|
| BCP | NOR | 2.134.853,94 | 0.00 | | |
| Deuda Total SBS/MicroFinanzas | | 2.134.853,94 | 0 | | |

Detalle de Riesgos SBS/Microfinanzas

| Concepto | Saldo * |
|--------------------------------|--------------|
| Deuda Directa | 1.428,09 |
| Deuda Indirecta | 2.133.425,85 |
| Deuda Castigada | 0,00 |
| Deuda Total SBS/MicroFinanzas | 2.134.853,94 |
| Línea Tarj.Cred. No utilizada | 0,00 |
| Total Riesgo SBS/MicroFinanzas | 2.134.853,94 |

Detalle de deuda Otros Créditos

| Empresa | Calif. (2) | Saldo * | % Ven. | Días Venc. | Disc. |
|----------------------------|------------|---------|--------|------------|-------|
| Deuda Total Otros Créditos | | 0,00 | 0 | | |

Detalle de vencidos

| # Doc | Fuente - Acreedor | Monto * | Días Venc. |
|-------|-------------------|---------|------------|
|-------|-------------------|---------|------------|

Detalle Variación

Montos expresados en unidades de soles*

Resumen de la variación

| Descripción de la deuda | 23/08/2021 | 23/09/2021 | Variación |
|----------------------------|--------------|--------------|-----------|
| Score | 0.000 | 0.000 | 0.000 |
| Nro. Entidades SBS/Microf. | 1 | 1 | 0 |
| Riesgo Total SBS/Microf. * | 2.119.626,60 | 2.134.853,94 | |
| Deuda Directa | 9.185,75 | 1.428,09 | -7.757,66 |
| Deuda Indirecta | 2.110.440,85 | 2.133.425,85 | 22.985,00 |
| Deuda Castigada | 0,00 | 0,00 | 0,00 |

| Variación del Riesgo Total SBS/Microf. * | Antes | 23/09/2021 | Variación |
|--|--------------|--------------|---------------|
| Último Mes | 2.119.626,60 | 2.134.853,94 | 15.227,34 |
| Último Trimestre | 2.126.192,08 | 2.134.853,94 | 8.661,86 |
| Último Semestre | 3.433.050,44 | 2.134.853,94 | -1.298.196,50 |
| Último Año | 827.528,22 | 2.134.853,94 | 1.307.325,72 |

| Calificación SBS/Microf. | 23/08/2021 | 23/09/2021 | Variación |
|-----------------------------------|------------|------------|-----------|
| % NOR (Normal) | 100.00 | 100.00 | |
| % CPP (Con Problemas Potenciales) | 0.00 | 0.00 | 0.00 |
| % DEF (Deficiente) | 0.00 | 0.00 | 0.00 |
| % DUD (Dudoso) | 0.00 | 0.00 | 0.00 |
| % PER (Pérdida) | 0.00 | 0.00 | 0.00 |

| Deuda vencida * | 23/08/2021 | 23/09/2021 | Variación |
|----------------------------|------------|------------|-----------|
| Total deuda vencida | 0,00 | 0,00 | 0,00 |
| Deuda por Otros Créditos * | 23/08/2021 | 23/09/2021 | Variación |
| Total deuda otros créditos | 0,00 | 0,00 | 0,00 |

Detalle de la variación

| Fuente - Acreedor * | 23/08/2021 | 23/09/2021 | Variación |
|---------------------|------------|------------|-----------|
|---------------------|------------|------------|-----------|

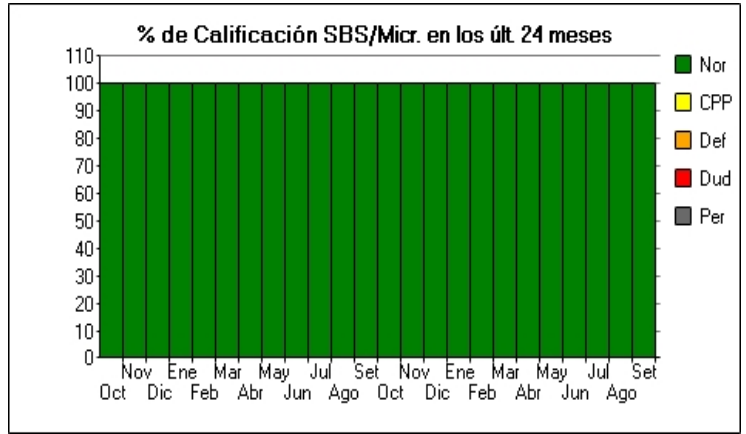
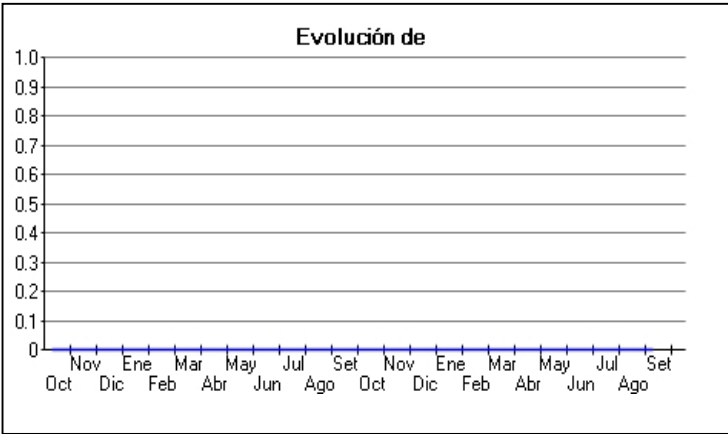
Posición Histórica

Montos expresados en unidades de soles*

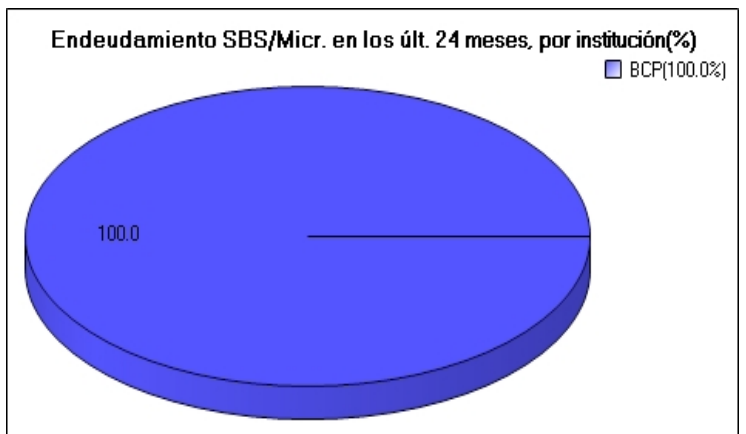
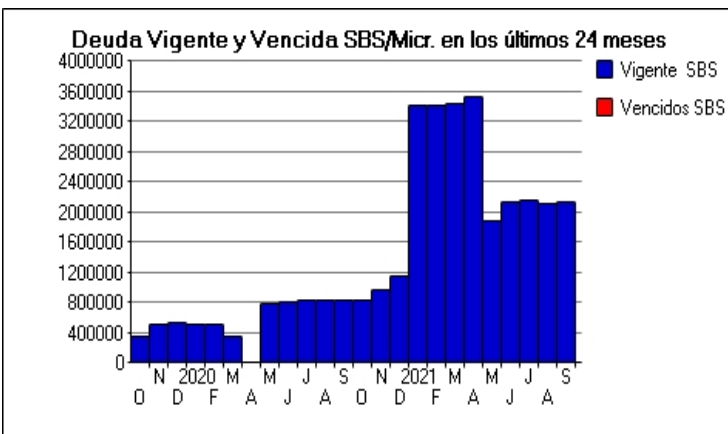
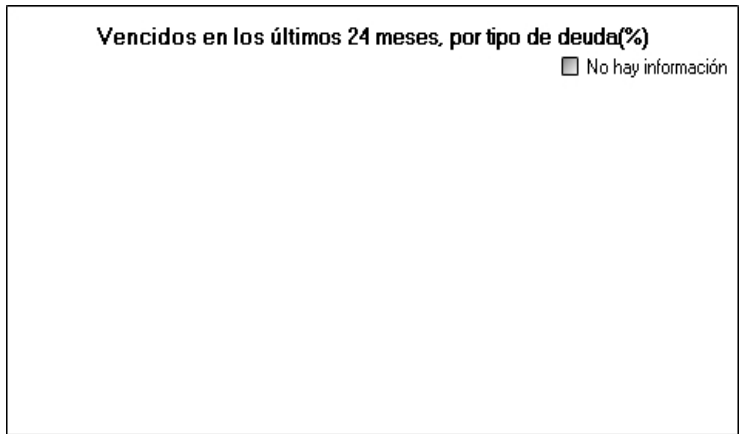

| Fecha de Proceso | Sema. Actual | Sem. Riesgo | Var. | Superintendencia de Banca y Seguros (SBS/Microfinan.) | | | | Otros Créditos | Otros Vencidos * | | | | Ctas. Cerr./Anu. | | Otros Repor. Negati. | |
|------------------|--------------|-------------|------|---|---------------|----------------|------------------|----------------|------------------|-----------|---------------|------------------|------------------|-----------|----------------------|------------|
| | | | | # Enti. | Deuda Total * | % Cali. normal | Peor Califi. (2) | | Deuda Vencida * | Protestos | Docs. Impagos | Deuda Tributaria | Deuda Laboral | Cta. Cte. | | Tar. Créd. |
| 23/09/202 | ● | 0.000 | ⊗ | 1 | 2.134.853,94 | 100.00 | NOR | 0,00 | 0,00 | 0,00 | 0,00 | 0,00 | 0,00 | 0 | 0 | 0 |
| 23/08/202 | ● | 0.000 | ⊗ | 1 | 2.119.626,60 | 100.00 | NOR | 0,00 | 0,00 | 0,00 | 0,00 | 0,00 | 0,00 | 0 | 0 | 0 |
| 24/07/202 | ● | 0.000 | ⊗ | 1 | 2.149.814,25 | 100.00 | NOR | 0,00 | 0,00 | 0,00 | 0,00 | 0,00 | 0,00 | 0 | 0 | 0 |
| 23/06/202 | ● | 0.000 | ⊗ | 1 | 2.126.192,08 | 100.00 | NOR | 0,00 | 0,00 | 0,00 | 0,00 | 0,00 | 0,00 | 0 | 0 | 0 |
| 24/05/202 | ● | 0.000 | ⊗ | 1 | 1.886.657,45 | 100.00 | NOR | 0,00 | 0,00 | 0,00 | 0,00 | 0,00 | 0,00 | 0 | 0 | 0 |
| 23/04/202 | ● | 0.000 | ⊗ | 1 | 3.534.865,65 | 100.00 | NOR | 0,00 | 0,00 | 0,00 | 0,00 | 0,00 | 0,00 | 0 | 0 | 0 |
| 25/03/202 | ● | 0.000 | ⊗ | 1 | 3.433.050,44 | 100.00 | NOR | 0,00 | 0,00 | 0,00 | 0,00 | 0,00 | 0,00 | 0 | 0 | 0 |
| 26/02/202 | ● | 0.000 | ⊗ | 1 | 3.423.544,56 | 100.00 | NOR | 0,00 | 0,00 | 0,00 | 0,00 | 0,00 | 0,00 | 0 | 0 | 0 |
| 23/01/202 | ● | 0.000 | ⊗ | 1 | 3.406.249,89 | 100.00 | NOR | 0,00 | 0,00 | 0,00 | 0,00 | 0,00 | 0,00 | 0 | 0 | 0 |
| 22/12/202 | ● | 0.000 | ⊗ | 1 | 1.158.824,79 | 100.00 | NOR | 0,00 | 0,00 | 0,00 | 0,00 | 0,00 | 0,00 | 0 | 0 | 0 |
| 25/11/202 | ● | 0.000 | ⊗ | 1 | 967.512,08 | 100.00 | NOR | 0,00 | 0,00 | 0,00 | 0,00 | 0,00 | 0,00 | 0 | 0 | 0 |
| 24/10/202 | ● | 0.000 | ⊗ | 1 | 839.402,40 | 100.00 | NOR | 0,00 | 0,00 | 0,00 | 0,00 | 0,00 | 0,00 | 0 | 0 | 0 |
| 28/09/202 | ● | 0.000 | ⊗ | 1 | 827.528,22 | 100.00 | NOR | 0,00 | 0,00 | 0,00 | 0,00 | 0,00 | 0,00 | 0 | 0 | 0 |
| 24/08/202 | ● | 0.000 | ⊗ | 1 | 822.975,88 | 100.00 | NOR | 0,00 | 0,00 | 0,00 | 0,00 | 0,00 | 0,00 | 0 | 0 | 0 |
| 24/07/202 | ● | 0.000 | ⊗ | 1 | 825.367,10 | 100.00 | NOR | 0,00 | 0,00 | 0,00 | 0,00 | 0,00 | 0,00 | 0 | 0 | 0 |
| 23/06/202 | ● | 0.000 | ⊗ | 1 | 800.638,75 | 100.00 | NOR | 0,00 | 0,00 | 0,00 | 0,00 | 0,00 | 0,00 | 0 | 0 | 0 |
| 25/05/202 | ● | 0.000 | ⊗ | 1 | 788.274,57 | 100.00 | NOR | 0,00 | 0,00 | 0,00 | 0,00 | 0,00 | 0,00 | 0 | 0 | 0 |
| 27/04/202 | ● | 0.000 | ⊗ | 1 | 1.053,83 | 100.00 | NOR | 0,00 | 0,00 | 0,00 | 0,00 | 0,00 | 0,00 | 0 | 0 | 0 |
| 20/03/202 | ● | 0.000 | ⊗ | 1 | 364.459,76 | 100.00 | NOR | 0,00 | 0,00 | 0,00 | 0,00 | 0,00 | 0,00 | 0 | 0 | 0 |
| 24/02/202 | ● | 0.000 | ⊗ | 1 | 520.922,47 | 100.00 | NOR | 0,00 | 0,00 | 0,00 | 0,00 | 0,00 | 0,00 | 0 | 0 | 0 |
| 22/01/202 | ● | 0.000 | ⊗ | 1 | 511.006,67 | 100.00 | NOR | 0,00 | 0,00 | 0,00 | 0,00 | 0,00 | 0,00 | 0 | 0 | 0 |
| 21/12/201 | ● | 0.000 | ⊗ | 1 | 528.139,50 | 100.00 | NOR | 0,00 | 0,00 | 0,00 | 0,00 | 0,00 | 0,00 | 0 | 0 | 0 |
| 23/11/201 | ● | 0.000 | ⊗ | 1 | 516.095,69 | 100.00 | NOR | 0,00 | 0,00 | 0,00 | 0,00 | 0,00 | 0,00 | 0 | 0 | 0 |
| 19/10/201 | ● | 0.000 | ⊗ | 1 | 360.610,18 | 100.00 | NOR | 0,00 | 0,00 | 0,00 | 0,00 | 0,00 | 0,00 | 0 | 0 | 0 |

Gráficos

Montos expresados en unidades de soles*



NOR: Normal, CPP: Con Problemas Potenciales, DEF: Deficiente, DUD: Dudoso, PER: Pérdida, SCAL: Sin Calificación



Reporte de Vencidos

Montos expresados en unidades de soles*

| Fuente - Acreedor | JUN 2021 | | | JUL 2021 | | | AGO 2021 | | | SET 2021 | | |
|-------------------|----------|---------|---------|----------|---------|---------|----------|---------|---------|----------|---------|---------|
| | # Docs. | Monto * | Dias V. | # Docs. | Monto * | Dias V. | # Docs. | Monto * | Dias V. | # Docs. | Monto * | Dias V. |

Montos expresados en unidades de soles*

| Fuente - Acreedor | FEB 2021 | | | MAR 2021 | | | ABR 2021 | | | MAY 2021 | | |
|-------------------|----------|---------|---------|----------|---------|---------|----------|---------|---------|----------|---------|---------|
| | # Docs. | Monto * | Dias V. | # Docs. | Monto * | Dias V. | # Docs. | Monto * | Dias V. | # Docs. | Monto * | Dias V. |

Montos expresados en unidades de soles*

| Fuente - Acreedor | OCT 2020 | | | NOV 2020 | | | DIC 2020 | | | ENE 2021 | | |
|-------------------|----------|---------|---------|----------|---------|---------|----------|---------|---------|----------|---------|---------|
| | # Docs. | Monto * | Dias V. | # Docs. | Monto * | Dias V. | # Docs. | Monto * | Dias V. | # Docs. | Monto * | Dias V. |

Reporte SBS/Microfinanzas

Montos expresados en unidades de soles*

Última fecha reportada por la SBS : 31/08/2021

| ULTIMOS 6 MESES | | ABR 2021 (SBS: MAR 2021) | MAY 2021 (SBS: ABR 2021) | JUN 2021 (SBS: MAY 2021) | JUL 2021 (SBS: JUN 2021) | AGO 2021 (SBS: JUL 2021) | SET 2021 (SBS: AGO 2021) |
|-----------------|---------------------------|-----------------------------|-----------------------------|-----------------------------|-----------------------------|-----------------------------|-----------------------------|
| % Porcentaje de | NOR (Normal) | 100.00 | 100.00 | 100.00 | 100.00 | 100.00 | 100.00 |
| | CPP (Con Problemas Pote.) | 0.00 | 0.00 | 0.00 | 0.00 | 0.00 | 0.00 |
| Calificación | DEF (Deficiente) | 0.00 | 0.00 | 0.00 | 0.00 | 0.00 | 0.00 |
| | DUD (Dudoso) | 0.00 | 0.00 | 0.00 | 0.00 | 0.00 | 0.00 |
| | PER (Pérdida) | 0.00 | 0.00 | 0.00 | 0.00 | 0.00 | 0.00 |

| Institución | ABR 2021 (SBS: MAR 2021) | | MAY 2021 (SBS: ABR 2021) | | JUN 2021 (SBS: MAY 2021) | | JUL 2021 (SBS: JUN 2021) | | AGO 2021 (SBS: JUL 2021) | | SET 2021 (SBS: AGO 2021) | |
|-------------|-----------------------------|---------|-----------------------------|---------|-----------------------------|---------|-----------------------------|---------|-----------------------------|---------|-----------------------------|---------|
| | Monto * | Dias V. | Monto * | Dias V. | Monto * | Dias V. | Monto * | Dias V. | Monto * | Dias V. | Monto * | Dias V. |
| BCP | 3.534.865,65 | | 1.886.657,45 | | 2.126.192,08 | | 2.149.814,25 | | 2.119.626,60 | | 2.134.853,94 | |
| TOTAL | 3.534.865,65 | | 1.886.657,45 | | 2.126.192,08 | | 2.149.814,25 | | 2.119.626,60 | | 2.134.853,94 | |

Última fecha reportada por la SBS : 31/08/2021

| Operación | ABR 2021 (SBS: MAR 2021) | | MAY 2021 (SBS: ABR 2021) | | JUN 2021 (SBS: MAY 2021) | | JUL 2021 (SBS: JUN 2021) | | AGO 2021 (SBS: JUL 2021) | | SET 2021 (SBS: AGO 2021) | |
|---|-----------------------------|---------|-----------------------------|---------|-----------------------------|---------|-----------------------------|---------|-----------------------------|---------|-----------------------------|---------|
| | Monto * | Dias V. | Monto * | Dias V. | Monto * | Dias V. | Monto * | Dias V. | Monto * | Dias V. | Monto * | Dias V. |
| RESUMEN | | | | | | | | | | | | |
| - Total Deuda | 3.534.865,65 | | 1.886.657,45 | | 2.126.192,08 | | 2.149.814,25 | | 2.119.626,60 | | 2.134.853,94 | |
| - Línea No Utilizada | 15.497,62 | | 1.692.058,10 | | 1.481.819,25 | | 1.495.997,37 | | 1.847.419,28 | | 1.875.634,17 | |
| - Garantías | 1.058.291,00 | | 1.066.742,00 | | 1.075.474,00 | | 1.086.742,00 | | 1.138.008,00 | | 1.150.402,00 | |
| CREDITOS DIRECTOS | | | | | | | | | | | | |
| - CREDITOS VIGENTES | 681,50 | | | | | | 1.346,72 | | 9.185,75 | | 1.428,09 | |
| -- MedE: Cred. Rev. Línea Tarj. Crédito | 681,50 | | | | | | 1.346,72 | | 9.185,75 | | 1.428,09 | |
| CREDITOS INDIRECTOS | | | | | | | | | | | | |
| - Cartas Fianza Otorgadas | 3.534.184,15 | | 1.886.657,45 | | 2.126.192,08 | | 2.148.467,53 | | 2.110.440,85 | | 2.133.425,85 | |
| LINEA NO UTIL. Y CRED. NO DESEMB. | | | | | | | | | | | | |
| - LinCredEsqMultilínea | 15.497,62 | | 1.692.058,10 | | 1.481.819,25 | | 1.495.997,37 | | 1.847.419,28 | | 1.875.634,17 | |
| GARANTIAS | | | | | | | | | | | | |
| - GARANTIAS RECIBIDAS | 1.058.291,80 | | 1.066.742,36 | | 1.075.474,61 | | 1.086.742,02 | | 1.138.008,76 | | 1.150.402,91 | |
| -- 1eraGValoresListaSBS | 1.058.291,80 | | 1.066.742,36 | | 1.075.474,61 | | 1.086.742,02 | | 1.138.008,76 | | 1.150.402,91 | |

Montos expresados en unidades de soles*

Última fecha reportada por la SBS : 31/08/2021

| 6 MESES ANTERIORES | | OCT 2020 (SBS: SET 2020) | NOV 2020 (SBS: OCT 2020) | DIC 2020 (SBS: NOV 2020) | ENE 2021 (SBS: DIC 2020) | FEB 2021 (SBS: ENE 2021) | MAR 2021 (SBS: FEB 2021) |
|--------------------|---------------------------|-----------------------------|-----------------------------|-----------------------------|-----------------------------|-----------------------------|-----------------------------|
| % Porcentaje de | NOR (Normal) | 100.00 | 100.00 | 100.00 | 100.00 | 100.00 | 100.00 |
| | CPP (Con Problemas Pote.) | 0.00 | 0.00 | 0.00 | 0.00 | 0.00 | 0.00 |
| Calificación | DEF (Deficiente) | 0.00 | 0.00 | 0.00 | 0.00 | 0.00 | 0.00 |
| | DUD (Dudoso) | 0.00 | 0.00 | 0.00 | 0.00 | 0.00 | 0.00 |
| | PER (Pérdida) | 0.00 | 0.00 | 0.00 | 0.00 | 0.00 | 0.00 |

| Institución | OCT 2020 (SBS: SET 2020) | | NOV 2020 (SBS: OCT 2020) | | DIC 2020 (SBS: NOV 2020) | | ENE 2021 (SBS: DIC 2020) | | FEB 2021 (SBS: ENE 2021) | | MAR 2021 (SBS: FEB 2021) | |
|-------------|-----------------------------|---------|-----------------------------|---------|-----------------------------|---------|-----------------------------|---------|-----------------------------|---------|-----------------------------|---------|
| | Monto * | Dias V. | Monto * | Dias V. | Monto * | Dias V. | Monto * | Dias V. | Monto * | Dias V. | Monto * | Dias V. |
| BCP | 839.402,40 | | 967.512,08 | | 1.158.824,79 | | 3.406.249,89 | | 3.423.544,56 | | 3.433.050,44 | |
| TOTAL | 839.402,40 | | 967.512,08 | | 1.158.824,79 | | 3.406.249,89 | | 3.423.544,56 | | 3.433.050,44 | |

Última fecha reportada por la SBS : 31/08/2021

| Operación | OCT 2020 (SBS: SET 2020) | | NOV 2020 (SBS: OCT 2020) | | DIC 2020 (SBS: NOV 2020) | | ENE 2021 (SBS: DIC 2020) | | FEB 2021 (SBS: ENE 2021) | | MAR 2021 (SBS: FEB 2021) | |
|---|-----------------------------|---------|-----------------------------|---------|-----------------------------|---------|-----------------------------|---------|-----------------------------|---------|-----------------------------|---------|
| | Monto * | Dias V. | Monto * | Dias V. | Monto * | Dias V. | Monto * | Dias V. | Monto * | Dias V. | Monto * | Dias V. |
| RESUMEN | | | | | | | | | | | | |
| - Total Deuda | 839.402,40 | | 967.512,08 | | 1.158.824,79 | | 3.406.249,89 | | 3.423.544,56 | | 3.433.050,44 | |
| - Línea No Utilizada | 60.608,37 | | | | | | 15.595,64 | | 15.309,27 | | 15.252,82 | |
| - Garantías | 1.013.222,00 | | 1.017.729,00 | | 1.016.038,00 | | 1.019.982,00 | | 1.025.052,00 | | 1.027.869,00 | |
| CREDITOS DIRECTOS | | | | | | | | | | | | |
| - CRÉDITOS VIGENTES | 271,40 | | | | 281,11 | | | | 362,20 | | 461,14 | |
| -- MedE: Cred. Rev. Línea Tarj. Crédito | 271,40 | | | | 281,11 | | | | 362,20 | | 461,14 | |
| CREDITOS INDIRECTOS | | | | | | | | | | | | |
| - Cartas Fianza Otorgadas | 839.131,00 | | 967.512,08 | | 1.158.543,68 | | 3.406.249,89 | | 3.423.182,36 | | 3.432.589,30 | |
| LINEA NO UTIL. Y CRED. NO DESEMB. | | | | | | | | | | | | |
| - LinCredEsqMultilínea | 60.608,37 | | | | | | 15.595,64 | | 15.309,27 | | 15.252,82 | |
| GARANTIAS | | | | | | | | | | | | |
| - GARANTIAS RECIBIDAS | 1.013.222,14 | | 1.017.729,12 | | 1.016.038,99 | | 1.019.982,61 | | 1.025.052,93 | | 1.027.869,79 | |
| -- 1eraGValoresListaSBS | 1.013.222,14 | | 1.017.729,12 | | 1.016.038,99 | | 1.019.982,61 | | 1.025.052,93 | | 1.027.869,79 | |

Reporte SBS/Microfinanzas por entidades

Reportado por : BCP

Última fecha reportada por la SBS : 31/08/2021

| Operación | ABR 2021 (SBS: MAR2021) | | MAY 2021 (SBS: ABR2021) | | JUN 2021 (SBS: MAY2021) | | JUL 2021 (SBS: JUN2021) | | AGO 2021 (SBS: JUL2021) | | SET 2021 (SBS: AGO2021) | |
|---|----------------------------|---------|----------------------------|---------|----------------------------|---------|----------------------------|---------|----------------------------|---------|----------------------------|---------|
| | Monto * | Dias V. | Monto * | Dias V. | Monto * | Dias V. | Monto * | Dias V. | Monto * | Dias V. | Monto * | Dias V. |
| Calificación (2) | NOR | | NOR | | NOR | | NOR | | NOR | | NOR | |
| RESUMEN | | | | | | | | | | | | |
| - Total Deuda | 3.534.865,65 | | 1.886.657,45 | | 2.126.192,08 | | 2.149.814,25 | | 2.119.626,60 | | 2.134.853,94 | |
| - Línea No Utilizada | 15.497,62 | | 1.692.058,10 | | 1.481.819,25 | | 1.495.997,37 | | 1.847.419,28 | | 1.875.634,17 | |
| - Garantías | 1.058.291,00 | | 1.066.742,00 | | 1.075.474,00 | | 1.086.742,00 | | 1.138.008,00 | | 1.150.402,00 | |
| CREDITOS DIRECTOS | | | | | | | | | | | | |
| - CRÉDITOS VIGENTES | 681,50 | | | | | | 1.346,72 | | 9.185,75 | | 1.428,09 | |
| -- MedE: Cred. Rev. Línea Tarj. Crédito | 681,50 | | | | | | 1.346,72 | | 9.185,75 | | 1.428,09 | |
| CREDITOS INDIRECTOS | | | | | | | | | | | | |
| - Cartas Fianza Otorgadas | 3.534.184,15 | | 1.886.657,45 | | 2.126.192,08 | | 2.148.467,53 | | 2.110.440,85 | | 2.133.425,85 | |
| LINEA NO UTIL. Y CRED. NO DESEMB. | | | | | | | | | | | | |
| - LinCredEsqMultilínea | 15.497,62 | | 1.692.058,10 | | 1.481.819,25 | | 1.495.997,37 | | 1.847.419,28 | | 1.875.634,17 | |
| GARANTIAS | | | | | | | | | | | | |
| - GARANTIAS RECIBIDAS | 1.058.291,80 | | 1.066.742,36 | | 1.075.474,61 | | 1.086.742,02 | | 1.138.008,76 | | 1.150.402,91 | |
| -- 1eraGValoresListaSBS | 1.058.291,80 | | 1.066.742,36 | | 1.075.474,61 | | 1.086.742,02 | | 1.138.008,76 | | 1.150.402,91 | |

Última fecha reportada por la SBS : 31/08/2021

| Operación | OCT 2020 (SBS: SET2020) | | NOV 2020 (SBS: OCT2020) | | DIC 2020 (SBS: NOV2020) | | ENE 2021 (SBS: DIC2020) | | FEB 2021 (SBS: ENE2021) | | MAR 2021 (SBS: FEB2021) | |
|---|----------------------------|---------|----------------------------|---------|----------------------------|---------|----------------------------|---------|----------------------------|---------|----------------------------|---------|
| | Monto * | Dias V. | Monto * | Dias V. | Monto * | Dias V. | Monto * | Dias V. | Monto * | Dias V. | Monto * | Dias V. |
| Calificación (2) | NOR | | NOR | | NOR | | NOR | | NOR | | NOR | |
| RESUMEN | | | | | | | | | | | | |
| - Total Deuda | 839.402,40 | | 967.512,08 | | 1.158.824,79 | | 3.406.249,89 | | 3.423.544,56 | | 3.433.050,44 | |
| - Línea No Utilizada | 60.608,37 | | | | | | 15.595,64 | | 15.309,27 | | 15.252,82 | |
| - Garantías | 1.013.222,00 | | 1.017.729,00 | | 1.016.038,00 | | 1.019.982,00 | | 1.025.052,00 | | 1.027.869,00 | |
| CREDITOS DIRECTOS | | | | | | | | | | | | |
| - CRÉDITOS VIGENTES | 271,40 | | | | 281,11 | | | | 362,20 | | 461,14 | |
| -- MedE: Cred. Rev. Línea Tarj. Crédito | 271,40 | | | | 281,11 | | | | 362,20 | | 461,14 | |

| CREDITOS INDIRECTOS | | | | | | |
|-----------------------------------|--------------|--------------|--------------|--------------|--------------|--------------|
| - CartasFianzaOtorgadas | 839.131,00 | 967.512,08 | 1.158.543,68 | 3.406.249,89 | 3.423.182,36 | 3.432.589,30 |
| LINEA NO UTIL. Y CRED. NO DESEMB. | | | | | | |
| - LinCredEsqMultilinea | 60.608,37 | | | 15.595,64 | 15.309,27 | 15.252,82 |
| GARANTIAS | | | | | | |
| - GARANTIAS RECIBIDAS | 1.013.222,14 | 1.017.729,12 | 1.016.038,99 | 1.019.982,61 | 1.025.052,93 | 1.027.869,79 |
| -- 1eraGValoresListaSBS | 1.013.222,14 | 1.017.729,12 | 1.016.038,99 | 1.019.982,61 | 1.025.052,93 | 1.027.869,79 |

Rectificaciones SBS

| Entidad | Periodo SBS | Cuenta | Concepto Rectificación | Dice | Debe Decir |
|---------|-------------|--------|------------------------|------|------------|
|---------|-------------|--------|------------------------|------|------------|

Aval/Codeudor

Montos expresados en unidades de soles*

Es Avalista de:

Información reportada por la SBS al 31/08/2021

| Tipo Doc | Nro Documento | Nombre/Razón Social | Act | Pre | 12m |
|----------|---------------|---------------------|-----|-----|-----|
|----------|---------------|---------------------|-----|-----|-----|

Montos expresados en unidades de soles*

Quiénes lo Avalan:

Información reportada por la SBS al 31/08/2021

| Tipo Doc | Nro Documento | Nombre/Razón Social | Act | Pre | 12m |
|----------|---------------|---------------------|-----|-----|-----|
|----------|---------------|---------------------|-----|-----|-----|

Montos expresados en unidades de soles*

Es Avalista de:

Información Reportada por Entidades de Microfinanzas / Otros Créditos

| Tipo Doc | Nro Documento | Nombre/Razón Social | Act | Pre | 12m |
|----------|---------------|---------------------|-----|-----|-----|
|----------|---------------|---------------------|-----|-----|-----|

Montos expresados en unidades de soles*

Quiénes lo Avalan:

Información Reportada por Entidades de Microfinanzas / Otros Créditos

| Tipo Doc | Nro Documento | Nombre/Razón Social | Act | Pre | 12m |
|----------|---------------|---------------------|-----|-----|-----|
|----------|---------------|---------------------|-----|-----|-----|

Documentos Protestados como Deudor/Aceptante

Montos expresados en unidades*

Reportado por la Cámara de Comercio de Lima (CCL)

Documentos Protestados sin Regularizar

| | # Doc | Monto (S/) * | Max Días Venc. |
|--------|-------|--------------|----------------|
| Total: | 0 | 0,00 | |

Tipo de Cambio 4.134

| Nro. Secuencia | Tip. ** | Acreeedor/Girador | Tipo Doc. | Moneda | Monto * | Monto * (S/) | Boletín | F. Protesto | F. Venc | Días Venc. |
|----------------|---------|-------------------|-----------|--------|---------|--------------|---------|-------------|---------|------------|
|----------------|---------|-------------------|-----------|--------|---------|--------------|---------|-------------|---------|------------|

**PR: Protestos, CJ: Cobranza Judicial, MO: Moras, PP: Procesos Penales

Montos expresados en unidades*

Reportado por la Cámara de Comercio de Lima (CCL)

Documentos Protestados Regularizados

| | # Doc | Monto (S/) * |
|--------|-------|--------------|
| Total: | 0 | 0,00 |

| Nro. Secuencia | Tip. ** Rég. | Acreedor/Girador | Tipo Doc. | Moneda | Monto * | Monto * (S/) | Boletín | F. Protesto | F. Venc. | F. Reg |
|----------------|-----------------|------------------|-----------|--------|---------|-----------------|---------|-------------|----------|--------|
|----------------|-----------------|------------------|-----------|--------|---------|-----------------|---------|-------------|----------|--------|

**PR: Protestos, CJ: Cobranza Judicial, MO: Moras, PP: Procesos Penales

Detalle de Vencidos

Comercio Exterior

Montos expresados en unidades de dólares

Muestra información reportada por la SUNAT desde el 07/02/2011

Resumen por Ejercicio

| Ejercicio | Actividad | Número de Operaciones | Importe USD * | N° Países | 3 países con mayor número de operaciones |
|-----------|-------------|-----------------------|---------------|-----------|--|
| 2021 | EXPORTACIÓN | 2 | 42.102,00 | 2 | BOLIVIA, CHILE |
| | IMPORTACIÓN | 22 | 210.619,64 | 5 | CANADA, UNITED STATES, CHINA |
| 2020 | EXPORTACIÓN | 1 | 36.439,00 | 1 | CHILE |
| | IMPORTACIÓN | 22 | 213.803,96 | 4 | CANADA, CHINA, UNITED STATES |
| 2019 | IMPORTACIÓN | 33 | 374.190,53 | 4 | CANADA, UNITED STATES, FINLAND |
| 2018 | IMPORTACIÓN | 41 | 362.555,88 | 5 | CANADA, GERMANY, CHINA |
| 2017 | IMPORTACIÓN | 28 | 190.368,40 | 7 | CANADA, FINLAND, UNITED KINGDOM |

Resumen por Meses

| Actividad | Ejercicio | Mes | Número de Operaciones | Importe USD * | N° Países | 3 países con mayor número de operaciones | |
|-------------|-----------|-----------|-----------------------|---------------|--------------------------------|--|---------------|
| EXPORTACIÓN | 2021 | AGOSTO | 2 | 42.102,00 | 2 | CHILE, BOLIVIA | |
| | 2020 | JULIO | 1 | 36.439,00 | 1 | CHILE | |
| IMPORTACIÓN | 2021 | SETIEMBRE | 2 | 20.968,01 | 2 | UNITED STATES, CANADA | |
| | | AGOSTO | 1 | 2.580,85 | 1 | CANADA | |
| | | JULIO | 3 | 31.782,89 | 3 | CANADA, UNITED STATES, CHINA | |
| | | JUNIO | 5 | 59.281,16 | 2 | CANADA, FINLAND | |
| | | MAYO | 3 | 34.214,69 | 2 | CANADA, UNITED STATES | |
| | | ABRIL | 2 | 21.722,43 | 2 | CANADA, UNITED STATES | |
| | | MARZO | 1 | 7.789,24 | 1 | CANADA | |
| | | FEBRERO | 4 | 32.268,70 | 4 | CANADA, FINLAND, PANAMA | |
| | | ENERO | 1 | 11,68 | 1 | CHINA | |
| | | 2020 | DICIEMBRE | 1 | 2.871,32 | 2 | CANADA, CHINA |
| | | | NOVIEMBRE | 2 | 33.865,76 | 2 | CANADA, CHINA |
| | OCTUBRE | | 1 | 12.465,88 | 2 | CANADA, UNITED STATES | |
| | SETIEMBRE | | 2 | 34.965,27 | 2 | CANADA, CHINA | |
| | AGOSTO | | 1 | 4.354,40 | 1 | CANADA | |
| | JULIO | | 2 | 24.789,23 | 2 | CHINA, UNITED STATES | |
| | JUNIO | | 2 | 6.084,36 | 1 | CANADA | |
| | MAYO | | 2 | 13.238,29 | 2 | CANADA, FINLAND | |
| | ABRIL | | 2 | 8.005,20 | 1 | CANADA | |
| | MARZO | | 1 | 8.756,48 | 1 | CANADA | |
| | FEBRERO | | 3 | 26.694,03 | 2 | CANADA, UNITED STATES | |
| | ENERO | | 3 | 37.713,75 | 3 | CANADA, FINLAND, UNITED STATES | |
| | 2019 | DICIEMBRE | 2 | 25.541,95 | 2 | CANADA, FINLAND | |
| | | NOVIEMBRE | 1 | 2.264,29 | 1 | CANADA | |
| OCTUBRE | | 6 | 78.937,45 | 3 | CANADA, UNITED STATES, FINLAND | | |
| SETIEMBRE | | 4 | 53.661,46 | 3 | CANADA, FINLAND, UNITED STATES | | |
| AGOSTO | | 4 | 91.984,07 | 2 | CANADA, UNITED STATES | | |
| JULIO | | 1 | 2.494,20 | 1 | CANADA | | |
| MAYO | | 3 | 20.511,02 | 2 | CANADA, UNITED STATES | | |
| ABRIL | | 3 | 17.542,90 | 2 | CANADA, UNITED STATES | | |
| MARZO | 1 | 10.075,24 | 1 | CANADA | | | |

| | | | | | | |
|--|------|-----------|---|-----------|---|------------------------------|
| | | FEBRERO | 3 | 25.019,70 | 2 | CANADA,FINLAND |
| | | ENERO | 5 | 46.158,26 | 3 | CANADA,CHINA,UNITED STATES |
| | 2018 | DICIEMBRE | 4 | 41.696,28 | 2 | CANADA,FINLAND |
| | | NOVIEMBR | 6 | 34.852,18 | 4 | CANADA,CHINA,GERMANY |
| | | OCTUBRE | 3 | 24.610,30 | 1 | CANADA |
| | | SETIEMBRE | 3 | 13.140,75 | 1 | CANADA |
| | | AGOSTO | 1 | 15.405,80 | 1 | CANADA |
| | | JULIO | 5 | 28.945,12 | 1 | CANADA |
| | | JUNIO | 3 | 42.111,83 | 1 | CANADA |
| | | MAYO | 3 | 24.453,48 | 2 | CANADA,GERMANY |
| | | ABRIL | 2 | 6.859,55 | 1 | CANADA |
| | | MARZO | 5 | 68.367,36 | 4 | CANADA,CHINA,GERMANY |
| | | FEBRERO | 4 | 51.574,78 | 1 | CANADA |
| | | ENERO | 2 | 10.538,45 | 1 | CANADA |
| | 2017 | DICIEMBRE | 1 | 10.280,70 | 1 | CANADA |
| | | NOVIEMBR | 1 | 4.440,00 | 1 | CANADA |
| | | OCTUBRE | 3 | 21.873,79 | 1 | CANADA |
| | | SETIEMBRE | 4 | 56.299,58 | 2 | CANADA,FINLAND |
| | | AGOSTO | 2 | 8.646,68 | 2 | CANADA,MEXICO |
| | | JULIO | 3 | 17.709,80 | 1 | CANADA |
| | | JUNIO | 4 | 10.613,44 | 4 | CANADA,UNITED KINGDOM,TAIWAN |
| | | MAYO | 2 | 16.407,43 | 1 | CANADA |
| | | ABRIL | 2 | 9.594,12 | 1 | CANADA |
| | | MARZO | 2 | 3.202,76 | 1 | CANADA |
| | | FEBRERO | 2 | 16.549,78 | 2 | CANADA,UNITED STATES |
| | | ENERO | 2 | 14.749,32 | 1 | CANADA |

PUBLICACIÓN DIARIO "EL PERUANO"

Reporte Otros Créditos

| Institución | ABR 2021 | | MAY 2021 | | JUN 2021 | | JUL 2021 | | AGO 2021 | | SET 2021 | |
|-------------|----------|---------|----------|---------|----------|---------|----------|---------|----------|---------|----------|---------|
| | Monto * | Dias V. | Monto * | Dias V. | Monto * | Dias V. | Monto * | Dias V. | Monto * | Dias V. | Monto * | Dias V. |
| Institución | | | | | | | | | | | | |

| Institución | OCT 2020 | | NOV 2020 | | DIC 2020 | | ENE 2021 | | FEB 2021 | | MAR 2021 | |
|-------------|----------|---------|----------|---------|----------|---------|----------|---------|----------|---------|----------|---------|
| | Monto * | Dias V. | Monto * | Dias V. | Monto * | Dias V. | Monto * | Dias V. | Monto * | Dias V. | Monto * | Dias V. |
| Institución | | | | | | | | | | | | |

Reporte Otros Créditos por entidades

Sin Información