



Reporte de Deudas

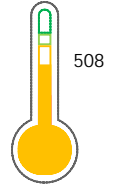
El reporte contiene solo los títulos seleccionados

- Información General
- Consulta Rápida
- Principales Acreedores
- Detalle Variación
- Posición Histórica
- Gráficos
- Rep. Vencidos
- Rep. SBS/Microf.
- SBS/Microf. Entidades
- Rectificaciones SBS
- Avalados/Avalistas
- Hechos de Importancia
- Documentos CCL
- Detalle de Vencidos
- Comercio Exterior
- Otros Créditos
- Otros Créd. Entidades
- Otros Rep. Negativos

RUC 20550843197 - INVERSIONES INDUSTRIALES RODRIGUEZ S.A.C.

Fecha Proceso	Tipo Doc.	N. Doc.	Nota	Deuda Total *	Var.	Actual	Previo	12m
06/02/2024	RUC	20550843197	0.021	299.414,96				

Score Sentinel



Puntaje Medio

*** La persona consultada cuenta con los siguientes créditos e indicadores.**

- Está Avalado
- Reprogramados DU N 026-20

Sentinel Sabio

Bancarizado: SI

Recomendación de Sentinel Sabio
Evaluación Crediticia



APROBAR
Producto Genérico

Detalle:

- Cumple con todas las reglas de evaluación

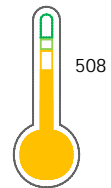
Cuota Estimada Mensual

S/ 13738,



Score Sentinel

Nivel de Riesgo



Puntaje Medio

Recomendación:

Estadísticamente, en este nivel de score, 26 de 100 empresas podrían caer en incumplimiento en los próximos 12

Información General

Datos Principales

24/01/2024: Última actualización de información reportada por SUNAT

Razón Social:	INVERSIONES INDUSTRIALES RODRIGUEZ S.A.C.		
Nombre Comercial:	-		
Tipo de Contribuyente:	SOCIEDAD ANONIMA CERRADA		
Estado de Contribuyente:	ACTIVO	Condición del Contribuyente:	HABIDO
Inicio de Actividades:	18/01/2013		
Tamaño contribuyente:	RESTO	Dependencia:	INTENDENCIA LIMA MEPECO
Actividad Económica Principal	VTA. MIN. ARTICULOS DE FERRETERIA.		
Actividad Económica Secundaria 1	VTA. MAY. MATERIALES DE CONSTR	Actividad Económica Secundaria 2	-
Fecha Inscripción RRPP:	16/10/2012	Número de Partida Registral:	-
Folio:	-	Asiento:	-

Agente de retención

Direcciones Registradas

Dirección	Fuente
JIRON AZANGARO NRO 970 INT 146 CERCADO DE LIMA LIMA - LIMA - LIMA	SUNAT - DOMICILIO FISCAL

Representantes Legales

Nro Documento	Nombre de Representante	Act	Pre	12m	Fecha desde que ocupa Cargo	Cargo
47540272	RODRIGUEZ RAMIREZ MICHAEL	●	●	●	16/10/2012	GERENTE GENERAL

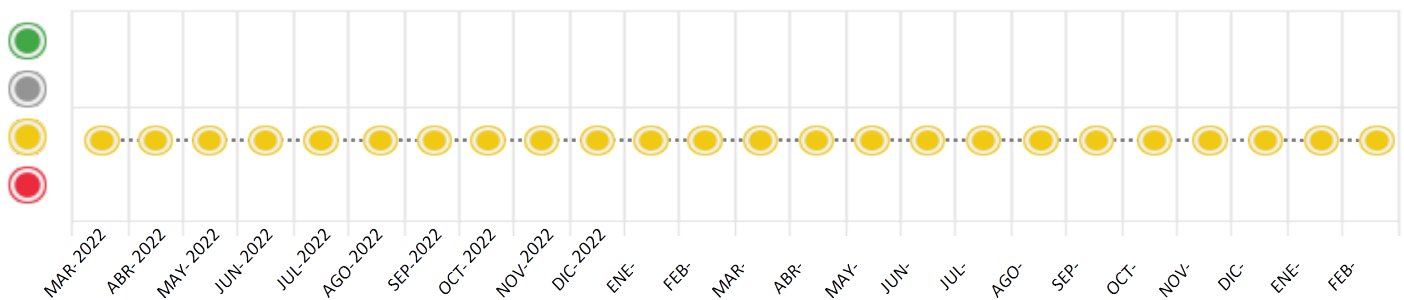
Consulta Rápida





Documento de identidad consultado

Fecha Proceso	Tipo Doc.	N. Doc.	Nombre o Raz. Social	Nota	Deuda Total *	Var.	Actual	Previo	12m
06/02/2024	RUC	20550843197	INVERSIONES INDUSTRIALES RODRIGUEZ S.A.C.	0.021	299.414,96	■	●	●	●

Montos expresados en unidades de soles*






Semáforos de los últimos 24 meses



Semáforo	Descripción
	No registra información de deudas
	Mínimo Riesgo: Sin deudas vencidas
	Mediano Riesgo: Deudas con poco atraso*
	Alto Riesgo: Deudas con atraso significativo*

*Semáforo deuda menor: Deuda vencida menor S/ 100 personas naturales o menor S/ 500 personas jurídicas

Verde: $0 < \text{Sem.} < 0.001$
 Amarillo: $0.001 < \text{Sem.} < 2$
 Rojo: $2 < \text{Sem.} < 6$

Variación	Descripción
	Variación Negativa: La nueva información reportada ha incrementado tu riesgo crediticio
	Variación Positiva: La nueva información ha mejorado tu posición de riesgo
	Variación Porcentual Positiva: El monto total reportado por la SBS/Microfinanzas o número de instituciones financieras ha aumentado
	Variación Porcentual Negativa: El monto total reportado por la SBS/Microfinanzas o número de instituciones financieras ha disminuido
	Aproximadamente igual o igual

Detalle de la deuda SBS/Microfinanzas

Entidad	Deuda Anterior			Deuda a FEB 2024				Rect. (1)	Disc.
	AGO 2023	NOV 2023	ENE 2024	Fecha Inf.	Calif. (2)	Monto *	Días Venc.		
	222.133,32	195.918,02	172.186,26	31/12/2023	NOR	0	2		
	171.252,30	144.349,30	125.654,11	31/12/2023	NOR	0			
TOTAL	393.385,62	340.267,32	297.840,37			297.840,37			

(1) Ver detalle en el cuadro de Rectificaciones SBS

(2) NOR: Normal, CPP: Con Problemas Potenciales, DEF: Deficiente, DUD: Dudoso, PER: Pérdida, SCAL: Sin Calificación

Detalle de la deuda de Otros Créditos

Entidad	Deuda Anterior			Deuda a FEB 2024				Disc.
	AGO 2023	NOV 2023	ENE 2024	Fecha Inf.	Calif. (2)	Monto	Días Venc.	
TOTAL								

(2) NOR: Normal, CPP: Con Problemas Potenciales, DEF: Deficiente, DUD: Dudoso, PER: Pérdida, SCAL: Sin Calificación

Detalle de vencidos

# Doc	Fuente - Acreedor	Monto *	Días Venc.
	Protestos Sin Regularizar	1.574,59	1,278
1	VELAX S.A	1.574,59	1,278

Utilización de Líneas de Crédito

Instituciones	**	Línea Aprobada	Línea No Utilizada	Línea Utilizada	% L. Uti.
TOTAL					0%

**Tipo de Crédito

Principales Acreedores

Montos expresados en unidades de soles*

Resumen de Deudas

Descripción de la Deuda	Monto *	Días
Deuda total SBS al 31/12/2023	297.840,37	
% Calificación normal	100,00	
Peor Calificación (2)	NOR	
Otros Créditos	0,00	****
Deuda vencida		
Protestos Sin Regularizar	1.574,59	1,278
Total deuda vencida	1.574,59	

Detalle de deuda SBS/Microfinanzas

Institución SBS	Calif. (2)	Saldo *	% Ven.	Días Venc.	Rect.(1)
BBVA	NOR	172.186,26	0,00	2	
BCP	NOR	125.654,11	0,00		
Deuda Total SBS/MicroFinanzas		297.840,37	0		

Detalle de Riesgos SBS/Microfinanzas

Concepto	Saldo *
Deuda Directa	297.840,37
Deuda Indirecta	0,00
Deuda Castigada	0,00
Deuda Total SBS/MicroFinanzas	297.840,37
Línea Tarj. Cred. No utilizada	0,00
Total Riesgo SBS/MicroFinanzas	297.840,37

Detalle de deuda Otros Créditos

Empresa	Calif. (2)	Saldo *	% Ven.	Días Venc.	Disc.
Deuda Total Otros Créditos		0,00	0		

Detalle de vencidos

# Doc	Fuente - Acreedor	Monto *	Días Venc.
	Protestos Sin Regularizar	1.574,59	1,278
1	VELAX S.A	1.574,59	1,278

Detalle Variación

Montos expresados en unidades de soles*

Resumen de la variación

Descripción de la deuda	01/02/2024	06/02/2024	Variación
Score	0.024	0.021	-0.003
Nro. Entidades SBS/Microf.	2	2	0
Riesgo Total SBS/Microf. *	297.840,37	297.840,37	
Deuda Directa	297.840,37	297.840,37	0,00
Deuda Indirecta	0,00	0,00	0,00
Deuda Castigada	0,00	0,00	0,00

Variación del Riesgo Total SBS/Microf. *	Antes	06/02/2024	Variación
Último Mes	297.840,37	297.840,37	0,00
Último Trimestre	340.267,32	297.840,37	-42.426,95
Último Semestre	393.385,62	297.840,37	-95.545,25
Último Año	292.574,00	297.840,37	5.266,37

Calificación SBS/Microf.	01/02/2024	06/02/2024	Variación
% NOR (Normal)	100.00	100.00	0.00
% CPP (Con Problemas Potenciales)	0.00	0.00	0.00
% DEF (Deficiente)	0.00	0.00	0.00
% DUD (Dudoso)	0.00	0.00	0.00
% PER (Pérdida)	0.00	0.00	0.00

Deuda vencida *	01/02/2024	06/02/2024	Variación
-----------------	------------	------------	-----------



Documentos Impagos	254,90	0,00	254,90
Total deuda vencida	254,90	0,00	254,90
Deuda por Otros Créditos *	01/02/2024	06/02/2024	Variación
Total deuda otros créditos	0,00	0,00	0,00

Detalle de la variación

Fuente - Acreedor *	01/02/2024	06/02/2024	Variación
Documentos Impagos			254,90
EXPERIAN PERU S.A.C	254,90	0,00	-254,90

Posición Histórica

Montos expresados en unidades de soles*

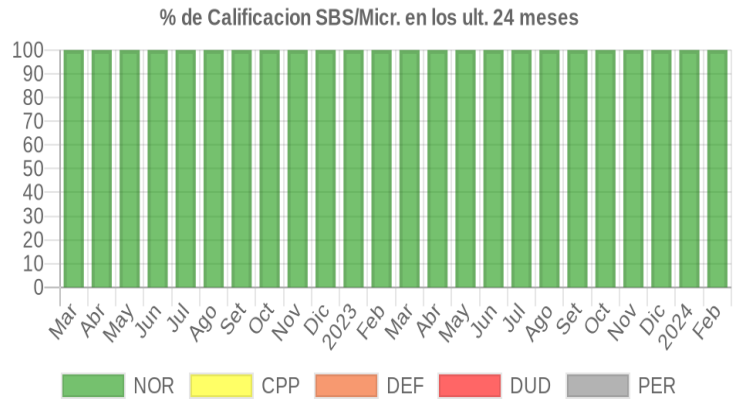
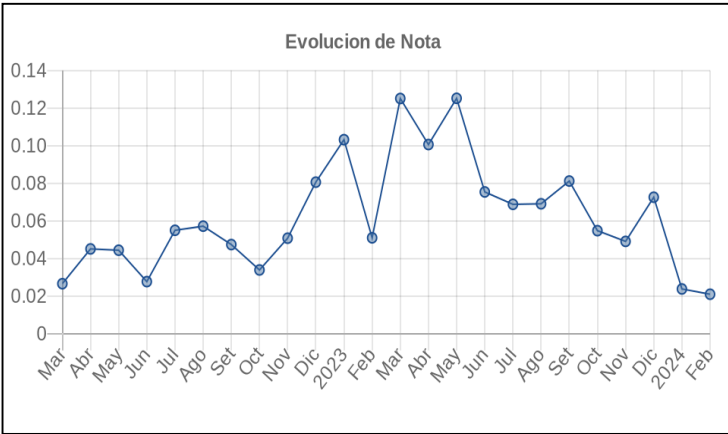
Fecha de Proceso	Sema. Actual	Sem. Riesgo	Var.	Superintendencia de Banca y Seguros (SBS/Microfinan.)				Otros Créditos	Otros Vencidos *				Clas. Cerr./Anu.		Otros Repor. Negati.		
				# Enti.	Deuda Total *	% Cali. normal	Peor Califi. (2)		Deuda Vencida *	Protestos	Docs. Impagos	Deuda Tributaria	Deuda Laboral	Cta. Cte.		Tar. Créd.	
06/02/2024	●	0.021	☰	2	297.840,37	100,00	NOR	0,00	0,00	1.574,59	0,00	0,00	0,00	0,00	0	0	0
01/02/2024	●	0.024	☰	2	297.840,37	100,00	NOR	0,00	0,00	1.574,59	254,90	0,00	0,00	0,00	0	0	0
30/01/2024	●	0.023	☰	2	297.840,37	100,00	NOR	0,00	0,00	1.535,27	254,90	0,00	0,00	0,00	0	0	0
23/01/2024	●	0.087	☰	2	297.840,37	100,00	NOR	0,00	0,00	1.535,27	254,90	4.883,00	0,00	0,00	0	0	0
19/01/2024	●	0.087	☰	2	297.840,37	100,00	NOR	0,00	0,00	1.535,27	254,90	4.872,00	0,00	0,00	0	0	0
17/01/2024	●	0.082	☰	2	316.695,90	100,00	NOR	0,00	0,00	1.535,27	254,90	4.872,00	0,00	0,00	0	0	0
15/01/2024	●	0.082	☰	2	316.695,90	100,00	NOR	0,00	0,00	1.535,27	254,90	4.872,00	0,00	0,00	0	0	0
08/01/2024	●	0.072	☰	2	316.695,90	100,00	NOR	0,00	0,00	1.535,27	254,90	4.073,00	0,00	0,00	0	0	0
03/01/2024	●	0.072	☰	2	316.695,90	100,00	NOR	0,00	0,00	1.535,27	254,90	4.065,00	0,00	0,00	0	0	0
26/12/2023	●	0.072	☰	2	316.695,90	100,00	NOR	0,00	0,00	1.546,44	254,90	4.057,00	0,00	0,00	0	0	0
22/12/2023	●	0.069	☰	2	316.695,90	100,00	NOR	0,00	0,00	1.546,44	0,00	4.047,00	0,00	0,00	0	0	0
18/12/2023	●	0.064	☰	2	340.267,32	100,00	NOR	0,00	0,00	1.546,44	0,00	4.047,00	0,00	0,00	0	0	0
11/12/2023	●	0.048	☰	2	340.267,32	100,00	NOR	0,00	0,00	1.546,44	0,00	2.658,00	0,00	0,00	0	0	0
01/12/2023	●	0.048	☰	2	340.267,32	100,00	NOR	0,00	0,00	1.546,44	0,00	2.647,00	0,00	0,00	0	0	0
27/11/2023	●	0.049	☰	2	340.267,32	100,00	NOR	0,00	0,00	1.588,66	0,00	2.647,00	0,00	0,00	0	0	0
23/11/2023	●	0.049	☰	2	340.267,32	100,00	NOR	0,00	0,00	1.588,66	0,00	2.641,00	0,00	0,00	0	0	0
20/11/2023	●	0.046	☰	2	358.198,40	100,00	NOR	0,00	0,00	1.588,66	0,00	2.641,00	0,00	0,00	0	0	0
13/11/2023	●	0.046	☰	2	358.198,40	100,00	NOR	0,00	0,00	1.588,66	0,00	2.635,00	0,00	0,00	0	0	0
06/11/2023	●	0.017	☰	2	358.198,40	100,00	NOR	0,00	0,00	1.588,66	0,00	0,00	0,00	0,00	0	0	0
02/11/2023	●	0.055	☰	2	358.198,40	100,00	NOR	0,00	0,00	1.588,66	0,00	3.406,00	0,00	0,00	0	0	0
30/10/2023	●	0.054	☰	2	358.198,40	100,00	NOR	0,00	0,00	1.572,93	0,00	3.406,00	0,00	0,00	0	0	0
24/10/2023	●	0.054	☰	2	358.198,40	100,00	NOR	0,00	0,00	1.572,93	0,00	3.400,00	0,00	0,00	0	0	0
23/10/2023	●	0.054	☰	2	358.198,40	100,00	NOR	0,00	0,00	1.572,93	0,00	3.392,00	0,00	0,00	0	0	0
20/10/2023	●	0.053	☰	2	368.092,32	100,00	NOR	0,00	0,00	1.572,93	0,00	3.392,00	0,00	0,00	0	0	0
09/10/2023	●	0.032	☰	2	368.092,32	100,00	NOR	0,00	0,00	1.572,93	0,00	1.430,00	0,00	0,00	0	0	0
03/10/2023	●	0.081	☰	2	368.092,32	100,00	NOR	0,00	0,00	1.572,93	0,00	6.104,00	0,00	0,00	0	0	0
30/09/2023	●	0.081	☰	2	368.092,32	100,00	NOR	0,00	0,00	1.529,47	0,00	6.104,00	0,00	0,00	0	0	0
25/09/2023	●	0.081	☰	2	368.092,32	100,00	NOR	0,00	0,00	1.529,47	0,00	6.091,00	0,00	0,00	0	0	0
21/09/2023	●	0.081	☰	2	368.092,32	100,00	NOR	0,00	0,00	1.529,47	0,00	6.083,00	0,00	0,00	0	0	0
20/09/2023	●	0.075	☰	2	393.385,62	100,00	NOR	0,00	0,00	1.529,47	0,00	6.083,00	0,00	0,00	0	0	0
11/09/2023	●	0.069	☰	2	393.385,62	100,00	NOR	0,00	0,00	1.529,47	0,00	5.447,00	0,00	0,00	0	0	0
04/09/2023	●	0.069	☰	2	393.385,62	100,00	NOR	0,00	0,00	1.529,47	0,00	5.438,00	0,00	0,00	0	0	0
01/09/2023	●	0.069	☰	2	393.385,62	100,00	NOR	0,00	0,00	1.529,47	0,00	5.425,00	0,00	0,00	0	0	0
28/08/2023	●	0.069	☰	2	393.385,62	100,00	NOR	0,00	0,00	1.493,46	0,00	5.425,00	0,00	0,00	0	0	0
24/08/2023	●	0.069	☰	2	393.385,62	100,00	NOR	0,00	0,00	1.493,46	0,00	5.415,00	0,00	0,00	0	0	0
21/08/2023	●	0.066	☰	2	409.852,61	100,00	NOR	0,00	0,00	1.493,46	0,00	5.415,00	0,00	0,00	0	0	0
14/08/2023	●	0.066	☰	2	409.852,61	100,00	NOR	0,00	0,00	1.493,46	0,00	5.402,00	0,00	0,00	0	0	0
07/08/2023	●	0.059	☰	2	409.852,61	100,00	NOR	0,00	0,00	1.493,46	0,00	4.651,00	0,00	0,00	0	0	0
01/08/2023	●	0.059	☰	2	409.852,61	100,00	NOR	0,00	0,00	1.493,46	0,00	4.643,00	0,00	0,00	0	0	0
28/07/2023	●	0.068	☰	2	409.852,61	100,00	NOR	0,00	0,00	1.501,74	0,00	5.673,00	0,00	0,00	0	0	0
24/07/2023	●	0.068	☰	2	409.852,61	100,00	NOR	0,00	0,00	1.501,74	0,00	5.659,00	0,00	0,00	0	0	0
17/07/2023	●	0.116	☰	1	239.563,42	100,00	NOR	0,00	0,00	1.501,74	0,00	5.659,00	0,00	0,00	0	0	0
10/07/2023	●	0.073	☰	1	239.563,42	100,00	NOR	0,00	0,00	1.501,74	0,00	2.997,00	0,00	0,00	0	0	0
03/07/2023	●	0.075	☰	1	239.563,42	100,00	NOR	0,00	0,00	1.501,74	0,00	3.089,00	0,00	0,00	0	0	0
26/06/2023	●	0.075	☰	1	239.563,42	100,00	NOR	0,00	0,00	1.522,85	0,00	3.083,00	0,00	0,00	0	0	0
22/06/2023	●	0.136	☰	1	239.563,42	100,00	NOR	0,00	0,00	1.522,85	0,00	6.929,00	0,00	0,00	0	0	0
19/06/2023	●	0.135	☰	1	240.773,22	100,00	NOR	0,00	0,00	1.522,85	0,00	6.929,00	0,00	0,00	0	0	0



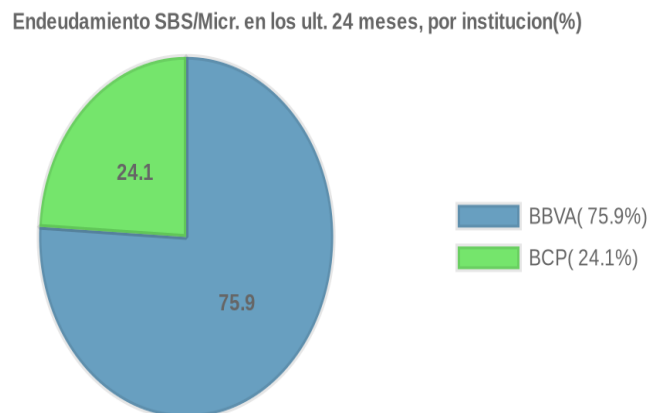
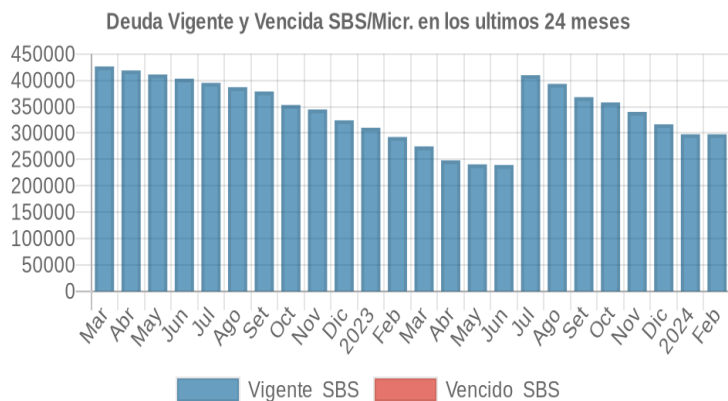
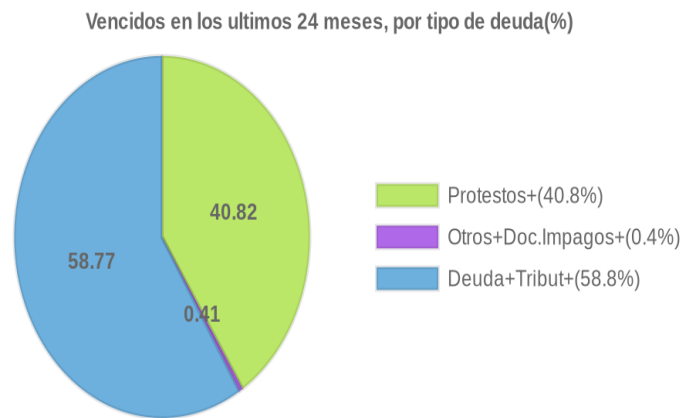
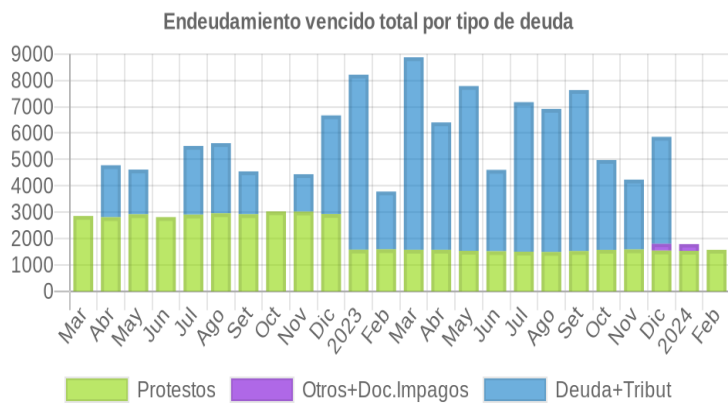
01/04/2022	●	0.026	☰	2	426.475,00	100.00	NOR	0,00	0,00	2.813,44	0,00	0,00	0,00	0	0	0
22/03/2022	●	0.026	☰	2	426.475,00	100.00	NOR	0,00	0,00	2.857,56	0,00	0,00	0,00	0	0	0
01/03/2022	●	0.026	☰	2	434.056,39	100.00	NOR	0,00	0,00	2.857,56	0,00	0,00	0,00	0	0	0

Gráficos

Montos expresados en unidades de soles*



NOR: Normal, CPP: Con Problemas Potenciales, DEF: Deficiente, DUD: Dudoso, PER: Pérdida, SCAL: Sin Calificación



Reporte de Vencidos

Montos expresados en unidades de soles*

Fuente - Acreedor	NOV 2023			DIC 2023			ENE 2024			FEB 2024		
	# Docs.	Monto *	Dias V.	# Docs.	Monto *	Dias V.	# Docs.	Monto *	Dias V.	# Docs.	Monto *	Dias V.
Protestos Sin Regularizar												
VELAX S.A	1	1.588,66	121	1	1.546,44	124	1	1.535,27	127	1	1.574,59	127
Total	1	1.588,66	121	1	1.546,44	124	1	1.535,27	127	1	1.574,59	127
Documentos Impagos												
EXPERIAN PERU S.A.C		0,00		1	254,90	65	1	254,90	96		0,00	0
Total	0			1	254,90	65	1	254,90	96	0		
Deuda Tributaria												
SUPERINTENDENCIA NACIONAL DE ADMINISTRACION	2	2.647,00	91	4	4.057,00	153		0,00	0		0,00	
Total	2	2.647,00	91	4	4.057,00	153	0			0		

Montos expresados en unidades de soles*

Fuente - Acreedor	JUL 2023			AGO 2023			SET 2023			OCT 2023		
	# Docs.	Monto *	Dias V.	# Docs.	Monto *	Dias V.	# Docs.	Monto *	Dias V.	# Docs.	Monto *	Dias V.
Protestos Sin Regularizar												
VELAX S.A	1	1.501,74	108	1	1.493,46	111	1	1.529,47	114	1	1.572,93	118
Total	1	1.501,74	108	1	1.493,46	111	1	1.529,47	114	1	1.572,93	118
Documentos Impagos												
EXPERIAN PERU S.A.C		0,00			0,00			0,00			0,00	
Total	0			0			0			0		
Deuda Tributaria												
SUPERINTENDENCIA NACIONAL DE ADMINISTRACION	4	5.673,00	153	5	5.425,00	184	6	6.104,00	21	4	3.406,00	18
Total	4	5.673,00	153	5	5.425,00	184	6	6.104,00	21	4	3.406,00	18

Montos expresados en unidades de soles*

Fuente - Acreedor	MAR 2023			ABR 2023			MAY 2023			JUN 2023		
	# Docs.	Monto *	Dias V.	# Docs.	Monto *	Dias V.	# Docs.	Monto *	Dias V.	# Docs.	Monto *	Dias V.
Protestos Sin Regularizar												
VELAX S.A	1	1.575,42	966	1	1.575,42	996	1	1.536,09	102	1	1.522,85	105
Total	1	1.575,42	966	1	1.575,42	996	1	1.536,09	102	1	1.522,85	105
Documentos Impagos												
EXPERIAN PERU S.A.C		0,00			0,00			0,00			0,00	
Total	0			0			0			0		
Deuda Tributaria												
SUPERINTENDENCIA NACIONAL DE ADMINISTRACION	5	7.301,00	182	4	4.830,00	151	4	6.249,00	15	2	3.083,00	91
Total	5	7.301,00	182	4	4.830,00	151	4	6.249,00	15	2	3.083,00	91

Reporte SBS/Microfinanzas

Montos expresados en unidades de soles*

Última fecha reportada por la SBS : 31/12/2023

ÚLTIMOS 6 MESES	SET 2023 (SBS: AGO 2023)	OCT 2023 (SBS: SET 2023)	NOV 2023 (SBS: OCT 2023)	DIC 2023 (SBS: NOV 2023)	ENE 2024 (SBS: DIC 2023)	FEB 2024 (SBS: DIC2023)
NOR (Normal)	100.00	100.00	100.00	100.00	100.00	100.00
% Porcentaje de Calificación						
CPP (Con Problemas Pote.)	0.00	0.00	0.00	0.00	0.00	0.00
DEF (Deficiente)	0.00	0.00	0.00	0.00	0.00	0.00
DUD (Dudoso)	0.00	0.00	0.00	0.00	0.00	0.00
PER (Pérdida)	0.00	0.00	0.00	0.00	0.00	0.00

Institución	SET 2023 (SBS: AGO 2023)		OCT 2023 (SBS: SET 2023)		NOV 2023 (SBS: OCT 2023)		DIC 2023 (SBS: NOV 2023)		ENE 2024 (SBS: DIC 2023)		FEB 2024 (SBS: DIC2023)	
	Monto *	Dias V.	Monto *	Dias V.	Monto *	Dias V.	Monto *	Dias V.	Monto *	Dias V.	Monto *	Dias V.
BBVA	205.635,87	3	204.681,81	2	195.918,02	4	181.582,91	3	172.186,26	2	172.186,26	2
BCP	162.456,45		153.516,59		144.349,30		135.112,99		125.654,11		125.654,11	
TOTAL	368.092,32	3	358.198,40	2	340.267,32	4	316.695,90	3	297.840,37	2	297.840,37	2

Última fecha reportada por la SBS : 31/12/2023

Operación	SET 2023 (SBS: AGO 2023)		OCT 2023 (SBS: SET 2023)		NOV 2023 (SBS: OCT 2023)		DIC 2023 (SBS: NOV 2023)		ENE 2024 (SBS: DIC 2023)		FEB 2024 (SBS: DIC2023)	
	Monto *	Dias V.	Monto *	Dias V.	Monto *	Dias V.	Monto *	Dias V.	Monto *	Dias V.	Monto *	Dias V.
RESUMEN												
- Total Deuda	368.092,32	3	358.198,40	2	340.267,32	4	316.695,90	3	297.840,37	2	297.840,37	2
- Garantías	563.445,00		552.644,00		526.389,00		489.197,00		461.416,00		461.416,00	
CREDITOS DIRECTOS												
- CRÉDITOS VIGENTES	368.092,32	3	358.198,40	2	340.267,32	4	316.695,90	3	297.840,37	2	297.840,37	2
-- MedE:Préstamos	368.092,32	3	358.198,40	2	340.267,32	4	316.695,90	3	297.840,37	2	297.840,37	2
--- NoRevolventes	368.092,32	3	358.198,40	2	340.267,32	4	316.695,90	3	297.840,37	2	297.840,37	2
GARANTIAS												
- GARANTIAS RECIBIDAS	563.446,40		552.646,12		526.389,44		489.199,66		461.417,32		461.417,32	
-- Gob. Nacional Reprog. Reactiva Perú	195.354,08		194.447,72		186.122,12		172.503,76		163.576,95		163.576,95	
-- GtiasNoPref(AvalyFianza)	368.092,32		358.198,40		340.267,32		316.695,90		297.840,37		297.840,37	
- PROGRAMA REACTIVA PERU	205.635,87		204.681,81		195.918,02		181.582,91		172.186,26		172.186,26	

Montos expresados en unidades de soles*

Última fecha reportada por la SBS : 31/12/2023

6 MESES ANTERIORES		MAR 2023 (SBS: FEB 2023)	ABR 2023 (SBS: MAR 2023)	MAY 2023 (SBS: ABR 2023)	JUN 2023 (SBS: MAY 2023)	JUL 2023 (SBS: JUN 2023)	AGO 2023 (SBS: JUL 2023)
% Porcentaje	NOR (Normal)	100.00	100.00	100.00	100.00	100.00	100.00
	CPP (Con Problemas Pote.)	0.00	0.00	0.00	0.00	0.00	0.00
de	DEF (Deficiente)	0.00	0.00	0.00	0.00	0.00	0.00
Calificación	DUD (Dudoso)	0.00	0.00	0.00	0.00	0.00	0.00
	PER (Pérdida)	0.00	0.00	0.00	0.00	0.00	0.00

Institución	MAR 2023 (SBS: FEB 2023)		ABR 2023 (SBS: MAR 2023)		MAY 2023 (SBS: ABR 2023)		JUN 2023 (SBS: MAY 2023)		JUL 2023 (SBS: JUN 2023)		AGO 2023 (SBS: JUL 2023)	
	Monto *	Dias V.	Monto *	Dias V.	Monto *	Dias V.	Monto *	Dias V.	Monto *	Dias V.	Monto *	Dias V.
BBVA	265.634,37	1	248.254,32		240.773,22	1	239.563,42	2	229.852,61	3	222.133,32	4
BCP	9.198,40								180.000,00		171.252,30	
TOTAL	274.832,77	1	248.254,32		240.773,22	1	239.563,42	2	409.852,61	3	393.385,62	4

Última fecha reportada por la SBS : 31/12/2023

Operación	MAR 2023 (SBS: FEB 2023)		ABR 2023 (SBS: MAR 2023)		MAY 2023 (SBS: ABR 2023)		JUN 2023 (SBS: MAY 2023)		JUL 2023 (SBS: JUN 2023)		AGO 2023 (SBS: JUL 2023)	
	Monto *	Dias V.	Monto *	Dias V.	Monto *	Dias V.	Monto *	Dias V.	Monto *	Dias V.	Monto *	Dias V.
RESUMEN												
- Total Deuda	274.832,77	1	248.254,32		240.773,22	1	239.563,42	2	409.852,61	3	393.385,62	4
- Garantías	527.184,00		484.095,00		469.507,00		467.148,00		628.211,00		604.411,00	
CREDITOS DIRECTOS												
- CRÉDITOS VIGENTES	274.832,77	1	248.254,32		240.773,22	1	239.563,42	2	409.852,61	3	393.385,62	4
-- MedE:Préstamos	274.832,77	1	248.254,32		240.773,22	1	239.563,42	2	409.852,61	3	393.385,62	4
--- NoRevolventes	274.832,77	1	248.254,32		240.773,22	1	239.563,42	2	409.852,61	3	393.385,62	4
GARANTIAS												
- GARANTIAS RECIBIDAS	527.185,42		484.095,92		469.507,78		467.148,67		628.212,59		604.412,27	
-- Gob. Nacional Reprog. Reactiva Perú	252.352,65		235.841,60		228.734,56		227.585,25		218.359,98		211.026,65	
-- GtiasNoPref(AvalyFianza)	274.832,77		248.254,32		240.773,22		239.563,42		409.852,61		393.385,62	
- PROGRAMA REACTIVA PERU	265.634,37		248.254,32		240.773,22		239.563,42		229.852,61		222.133,32	

Reporte SBS/Microfinanzas por entidades

Reportado por : BBVA

Última fecha reportada por la SBS : 31/12/2023

Operación	SET 2023 (SBS: AGO2023)		OCT 2023 (SBS: SET2023)		NOV 2023 (SBS: OCT2023)		DIC 2023 (SBS: NOV2023)		ENE 2024 (SBS: DIC2023)		FEB 2024 (SBS: DIC2023)	
	Monto *	Dias V.	Monto *	Dias V.	Monto *	Dias V.	Monto *	Dias V.	Monto *	Dias V.	Monto *	Dias V.
Calificación (2)	NOR		NOR		NOR		NOR		NOR		NOR	
RESUMEN												



- Total Deuda	205.635,87	3	204.681,81	2	195.918,02	4	181.582,91	3	172.186,26	2	172.186,26	2
- Garantías	400.989,00		399.128,00		382.040,00		354.085,00		335.762,00		335.762,00	
CREDITOS DIRECTOS												
- CRÉDITOS VIGENTES	205.635,87	3	204.681,81	2	195.918,02	4	181.582,91	3	172.186,26	2	172.186,26	2
-- MedE:Préstamos	205.635,87	3	204.681,81	2	195.918,02	4	181.582,91	3	172.186,26	2	172.186,26	2
--- NoRevolventes	205.635,87	3	204.681,81	2	195.918,02	4	181.582,91	3	172.186,26	2	172.186,26	2
GARANTIAS												
- GARANTIAS RECIBIDAS	400.989,95		399.129,53		382.040,14		354.086,67		335.763,21		335.763,21	
-- Gob. Nacional Reprog. Reactiva Perú	195.354,08		194.447,72		186.122,12		172.503,76		163.576,95		163.576,95	
-- GtiasNoPref(AvalyFianza)	205.635,87		204.681,81		195.918,02		181.582,91		172.186,26		172.186,26	
- PROGRAMA REACTIVA PERU	205.635,87		204.681,81		195.918,02		181.582,91		172.186,26		172.186,26	

Última fecha reportada por la SBS : 31/12/2023

Operación	MAR 2023 (SBS: FEB2023)		ABR 2023 (SBS: MAR2023)		MAY 2023 (SBS: ABR2023)		JUN 2023 (SBS: MAY2023)		JUL 2023 (SBS: JUN2023)		AGO 2023 (SBS: JUL2023)	
	Monto *	Dias V.	Monto *	Dias V.	Monto *	Dias V.	Monto *	Dias V.	Monto *	Dias V.	Monto *	Dias V.
Calificación (2)	NOR		NOR		NOR		NOR		NOR		NOR	
RESUMEN												
- Total Deuda	265.634,37	1	248.254,32		240.773,22	1	239.563,42	2	229.852,61	3	222.133,32	4
- Garantías	517.986,00		484.095,00		469.507,00		467.148,00		448.211,00		433.159,00	
CREDITOS DIRECTOS												
- CRÉDITOS VIGENTES	265.634,37	1	248.254,32		240.773,22	1	239.563,42	2	229.852,61	3	222.133,32	4
-- MedE:Préstamos	265.634,37	1	248.254,32		240.773,22	1	239.563,42	2	229.852,61	3	222.133,32	4
--- NoRevolventes	265.634,37	1	248.254,32		240.773,22	1	239.563,42	2	229.852,61	3	222.133,32	4
GARANTIAS												
- GARANTIAS RECIBIDAS	517.987,02		484.095,92		469.507,78		467.148,67		448.212,59		433.159,97	
-- Gob. Nacional Reprog. Reactiva Perú	252.352,65		235.841,60		228.734,56		227.585,25		218.359,98		211.026,65	
-- GtiasNoPref(AvalyFianza)	265.634,37		248.254,32		240.773,22		239.563,42		229.852,61		222.133,32	
- PROGRAMA REACTIVA PERU	265.634,37		248.254,32		240.773,22		239.563,42		229.852,61		222.133,32	

Reportado por : BCP

Última fecha reportada por la SBS : 31/12/2023

Operación	SET 2023 (SBS: AGO2023)		OCT 2023 (SBS: SET2023)		NOV 2023 (SBS: OCT2023)		DIC 2023 (SBS: NOV2023)		ENE 2024 (SBS: DIC2023)		FEB 2024 (SBS: DIC2023)	
	Monto *	Dias V.	Monto *	Dias V.	Monto *	Dias V.	Monto *	Dias V.	Monto *	Dias V.	Monto *	Dias V.
Calificación (2)	NOR		NOR		NOR		NOR		NOR		NOR	
RESUMEN												
- Total Deuda	162.456,45		153.516,59		144.349,30		135.112,99		125.654,11		125.654,11	
- Garantías	162.456,00		153.516,00		144.349,00		135.112,00		125.654,00		125.654,00	
CREDITOS DIRECTOS												
- CRÉDITOS VIGENTES	162.456,45		153.516,59		144.349,30		135.112,99		125.654,11		125.654,11	
-- MedE:Préstamos	162.456,45		153.516,59		144.349,30		135.112,99		125.654,11		125.654,11	
--- NoRevolventes	162.456,45		153.516,59		144.349,30		135.112,99		125.654,11		125.654,11	
GARANTIAS												
- GARANTIAS RECIBIDAS	162.456,45		153.516,59		144.349,30		135.112,99		125.654,11		125.654,11	
-- GtiasNoPref(AvalyFianza)	162.456,45		153.516,59		144.349,30		135.112,99		125.654,11		125.654,11	

Última fecha reportada por la SBS : 31/12/2023

Operación	MAR 2023 (SBS: FEB2023)		ABR 2023 (SBS: MAR2023)		MAY 2023 (SBS: ABR2023)		JUN 2023 (SBS: MAY2023)		JUL 2023 (SBS: JUN2023)		AGO 2023 (SBS: JUL2023)	
	Monto *	Dias V.	Monto *	Dias V.	Monto *	Dias V.	Monto *	Dias V.	Monto *	Dias V.	Monto *	Dias V.
Calificación (2)	NOR								NOR		NOR	
RESUMEN												
- Total Deuda	9.198,40								180.000,00		171.252,30	
- Garantías	9.198,00								180.000,00		171.252,00	
CREDITOS DIRECTOS												
- CRÉDITOS VIGENTES	9.198,40								180.000,00		171.252,30	
-- MedE:Préstamos	9.198,40								180.000,00		171.252,30	
--- NoRevolventes	9.198,40								180.000,00		171.252,30	
GARANTIAS												
- GARANTIAS RECIBIDAS	9.198,40								180.000,00		171.252,30	
-- GtiasNoPref(AvalyFianza)	9.198,40								180.000,00		171.252,30	

Rectificaciones SBS

Entidad	Período SBS	Cuenta	Concepto Rectificación	Dice	Debe Decir
---------	-------------	--------	------------------------	------	------------

Aval/Codeudor

Montos expresados en unidades de soles*

Es Avalista de:

Información reportada por la SBS al 31/12/2023

Tipo Doc	Nro Documento	Nombre/Razón Social	Act	Pre	12m
----------	---------------	---------------------	-----	-----	-----

Montos expresados en unidades de soles*

Quiénes lo Avalan:

Información reportada por la SBS al 31/12/2023

Tipo Doc	Nro Documento	Nombre/Razón Social	Act	Pre	12m
DNI	47540272	RODRIGUEZ RAMIREZ MICHAEL			
Institución SBS		Calif. (2)	Saldo *		
BANCO DE CREDITO DEL PERÚ		NOR	125.654,11		
BANCO BBVA PERÚ		NOR	172.186,26		

Montos expresados en unidades de soles*

Es Avalista de:

Información Reportada por Entidades de Microfinanzas / Otros Créditos

Tipo Doc	Nro Documento	Nombre/Razón Social	Act	Pre	12m
----------	---------------	---------------------	-----	-----	-----

Montos expresados en unidades de soles*

Quiénes lo Avalan:

Información Reportada por Entidades de Microfinanzas / Otros Créditos

Tipo Doc	Nro Documento	Nombre/Razón Social	Act	Pre	12m
----------	---------------	---------------------	-----	-----	-----

Documentos Protestados como Deudor/Aceptante

Montos expresados en unidades*

Reportado por la Cámara de Comercio de Lima (CCL)

Documentos Protestados sin Regularizar

	# Doc	Monto (S/) *	Max Días Venc.
Total:	1	1.574,59	1,278

Tipo de Cambio 3.804

Nro. Secuencia	Tip. Reg. **	Acreedor/Girador	Tipo Doc.	Moneda	Monto *	Monto * (S/)	Boletín	F. Protesto	F. Venc	Días Venc.
6408973	PR	VELAX S.A	LET	US\$	413,93	1.574,59	09/2020	07/08/2020	/ /	1,278

**PR: Protestos, CJ: Cobranza Judicial, MO: Moras, PP: Procesos Penales

Montos expresados en unidades*

Reportado por la Cámara de Comercio de Lima (CCL)

Documentos Protestados Regularizados

	# Doc	Monto (S/) *
Total:	0	0,00

Nro. Secuencia	Tip. Reg. **	Acreedor/Girador	Tipo Doc.	Moneda	Monto *	Monto * (S/)	Boletín	F. Protesto	F. Venc.	F. Reg
----------------	--------------	------------------	-----------	--------	---------	--------------	---------	-------------	----------	--------

**PR: Protestos, CJ: Cobranza Judicial, MO: Moras, PP: Procesos Penales

Detalle de Vencidos

Comercio Exterior

Montos expresados en unidades de dólares

Muestra información reportada por la SUNAT desde el 07/02/2011

Resumen por Ejercicio

Ejercicio	Actividad	Número de Operaciones	Importe USD *	N° Países	3 países con mayor número de operaciones

Resumen por Meses

Actividad	Ejercicio	Mes	Número de Operaciones	Importe USD *	N° Países	3 países con mayor número de operaciones

PUBLICACIÓN DIARIO "EL PERUANO"

Reporte Otros Créditos

Institución	SET 2023		OCT 2023		NOV 2023		DIC 2023		ENE 2024		FEB 2024	
	Monto *	Dias V.	Monto *	Dias V.	Monto *	Dias V.	Monto *	Dias V.	Monto *	Dias V.	Monto *	Dias V.

Institución	MAR 2023		ABR 2023		MAY 2023		JUN 2023		JUL 2023		AGO 2023	
	Monto *	Dias V.	Monto *	Dias V.	Monto *	Dias V.	Monto *	Dias V.	Monto *	Dias V.	Monto *	Dias V.

Reporte Otros Créditos por entidades

Sin Información