



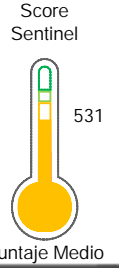
# Reporte de Deudas

El reporte contiene solo los títulos seleccionados

- Información General
- Consulta Rápida
- Principales Acreedores
- Detalle Variación
- Posición Histórica
- Gráficos
- Rep. Vencidos
- Rep. SBS/Microf.
- SBS/Microf. Entidades
- Rectificaciones SBS
- Avalados/Avalistas
- Hechos de Importancia
- Documentos CCL
- Detalle de Vencidos
- Comercio Exterior
- Otros Créditos
- Otros Créd. Entidades
- Otros Rep. Negativos

RUC 20606677546 - CONSORCIO CORREDOR NUEVE

Fecha Proceso	Tipo Doc.	N. Doc.	Nota	Deuda Total *	Var.	Actual	Previo	12m
31/03/2024	RUC	20606677546	4.000	14.663,50				



## Sentinel Sabio

Bancarizado: SI

**Recomendación de Sentinel Sabio**  
Evaluación Crediticia

**RECHAZAR**  
Producto Genérico

---

**Detalle:**  
- Protestos sin aclarar mayor a S/.500 en los 12 meses

Cuota Estimada Mensual

S/ 0.00

**Score Sentinel**  
Nivel de Riesgo

**Puntaje Medio**

531

---

**Recomendación:**

Estadísticamente, en este nivel de score, 26 de 100 empresas podrían caer en incumplimiento en los próximos 12

## Información General

### Datos Principales

24/01/2024: Última actualización de información reportada por SUNAT

Razón Social:	CONSORCIO CORREDOR NUEVE		
Nombre Comercial:	-		
Tipo de Contribuyente:	CONTRATOS COLABORACION EMPRESARIAL		
Estado de Contribuyente:	ACTIVO	Condición del Contribuyente:	HABIDO
Inicio de Actividades:	07/10/2020		
Tamaño contribuyente:	RESTO	Dependencia:	I.R.JUNIN-MEPECO
Actividad Económica Principal	CONSTRUCCION EDIFICIOS COMPLETOS.		
Actividad Económica Secundaria 1	-	Actividad Económica Secundaria 2	-
Fecha Inscripción RRPP:	01/01/0001	Número de Partida Registral:	-
Folio:	-	Asiento:	-

Agente de retención

### Direcciones Registradas

Dirección	Fuente
JIRON LIMA CUADRA 8 MZA. 223B LTE. 7-C OTR. -- OXAPAMPA - OXAPAMPA - PASCO (AL COSTADO DE INEI)	SUNAT - DOMICILIO FISCAL
JIRON THOMAS SCHAUSS NRO. SN OXAPAMPA - OXAPAMPA - PASCO (CUADRA9, FRENTE CASA ADULTO MAYOR ESSALU)	SUNAT - SUCURSAL
CALLE COMERCIO NRO. SN C.P. QUIPARACRA HUACHON - PASCO - PASCO (A 3 CUADRAS DE LA PLAZOLETA DE QUIPARACR)	SUNAT - SUCURSAL
AVENIDA OXAPAMPA NRO. SN C.P. QUIPARACRA HUACHON - PASCO - PASCO	SUNAT - SUCURSAL
CALLE LAS AZUCENAS NRO. 00 LTE. 05 CND. LAS MARGARITAS OXAPAMPA - OXAPAMPA - PASCO (A ESPALDAS DEL COLEGIO BRACK EGG)	SUNAT - DEPOSITO
AVENIDA LEON VELARDE NRO. SN IÑAPARI - TAHUAMANU - MADRE DE DIOS (CARRETERA IÑAPARI A IBERIA KM2 MARG. IZO)	SUNAT - SUCURSAL
CARRETERA JU106 KM. 0-12 OTR. CARRETERA JU106 SAN RAMON SAN RAMON - CHANCHAMAYO - JUNIN (SAN RAMON - PUENTE PROMISORA)	SUNAT - S.PRODUCTIVA

### Representantes Legales

Nro Documento	Nombre de Representante	Act	Pre	12m	Fecha desde que ocupa Cargo	Cargo
00001466815	YANG JINJUN	<input checked="" type="checkbox"/>	<input checked="" type="checkbox"/>	<input checked="" type="checkbox"/>	07/10/2020	APODERADO
00002284531	LIU YI	<input type="checkbox"/>	<input type="checkbox"/>	<input type="checkbox"/>	07/10/2020	APODERADO
00005405341	XING JIE	<input type="checkbox"/>	<input type="checkbox"/>	<input type="checkbox"/>	04/09/2023	APODERADO
001466815	YANG JINJUN	<input type="checkbox"/>	<input type="checkbox"/>	<input type="checkbox"/>	07/10/2020	APODERADO
002284531	LIU YI	<input type="checkbox"/>	<input type="checkbox"/>	<input type="checkbox"/>	07/10/2020	APODERADO
005405341	XING JIE	<input type="checkbox"/>	<input type="checkbox"/>	<input type="checkbox"/>	04/09/2023	APODERADO

### Empresas Relacionadas a:

#### YANG JINJUN

Ruc	Razón Social	Semáforos			Fecha desde que ocupa Cargo	Cargo	Estado
		Act	Pre	12m			
20603551461	CONSORCIO VIAL SUR PERU	<input checked="" type="checkbox"/>	<input checked="" type="checkbox"/>	<input checked="" type="checkbox"/>	28/08/2018	APODERADO	ACTIVO
20603675917	CONSORCIO VIAL COSTA	<input checked="" type="checkbox"/>	<input checked="" type="checkbox"/>	<input checked="" type="checkbox"/>	05/10/2018	APODERADO	ACTIVO
20606834242	CONSORCIO VIAL SIETE UNO	<input checked="" type="checkbox"/>	<input checked="" type="checkbox"/>	<input type="checkbox"/>	20/10/2020	APODERADO	ACTIVO

## LIU YI

Ruc	Razón Social	Semáforos			Fecha desde que ocupa Cargo	Cargo	Estado
		Act	Pre	12m			
20600977661	CHINA RAILWAY TUNNEL GROUP CO., LTD SUCURSAL DEL PERU				23/07/2020	APODERADO	ACTIVO
20606834242	CONSORCIO VIAL SIETE UNO				20/10/2020	APODERADO	ACTIVO
20607848484	CONSORCIO CARRETERA CUSCO				19/04/2021	APODERADO	ACTIVO
20608749218	CONSORCIO CORREDOR TINGO MARIA				14/10/2021	APODERADO	BAJA DE OFICIO
20608854801	CONSORCIO VIAL NINACACA - HUACHON				06/12/2021	APODERADO	ACTIVO

## XING JIE

Ruc	Razón Social	Semáforos			Fecha desde que ocupa Cargo	Cargo	Estado
		Act	Pre	12m			
20600977661	CHINA RAILWAY TUNNEL GROUP CO., LTD SUCURSAL DEL PERU				01/07/2023	APODERADO	ACTIVO
20606834242	CONSORCIO VIAL SIETE UNO				04/09/2023	APODERADO	ACTIVO
20607848484	CONSORCIO CARRETERA CUSCO				04/09/2023	APODERADO	ACTIVO

## YANG JINJUN

Ruc	Razón Social	Semáforos			Fecha desde que ocupa Cargo	Cargo	Estado
		Act	Pre	12m			
20603551461	CONSORCIO VIAL SUR PERU				28/08/2018	APODERADO	ACTIVO
20603675917	CONSORCIO VIAL COSTA				05/10/2018	APODERADO	ACTIVO
20606834242	CONSORCIO VIAL SIETE UNO				20/10/2020	APODERADO	ACTIVO

## LIU YI

Ruc	Razón Social	Semáforos			Fecha desde que ocupa Cargo	Cargo	Estado
		Act	Pre	12m			
20600977661	CHINA RAILWAY TUNNEL GROUP CO., LTD SUCURSAL DEL PERU				23/07/2020	APODERADO	ACTIVO
20606834242	CONSORCIO VIAL SIETE UNO				20/10/2020	APODERADO	ACTIVO
20607848484	CONSORCIO CARRETERA CUSCO				19/04/2021	APODERADO	ACTIVO
20608749218	CONSORCIO CORREDOR TINGO MARIA				14/10/2021	APODERADO	BAJA DE OFICIO
20608854801	CONSORCIO VIAL NINACACA - HUACHON				06/12/2021	APODERADO	ACTIVO

## XING JIE

Ruc	Razón Social	Semáforos			Fecha desde que ocupa Cargo	Cargo	Estado
		Act	Pre	12m			
20600977661	CHINA RAILWAY TUNNEL GROUP CO., LTD SUCURSAL DEL PERU				01/07/2023	APODERADO	ACTIVO
20606834242	CONSORCIO VIAL SIETE UNO				04/09/2023	APODERADO	ACTIVO
20607848484	CONSORCIO CARRETERA CUSCO				04/09/2023	APODERADO	ACTIVO

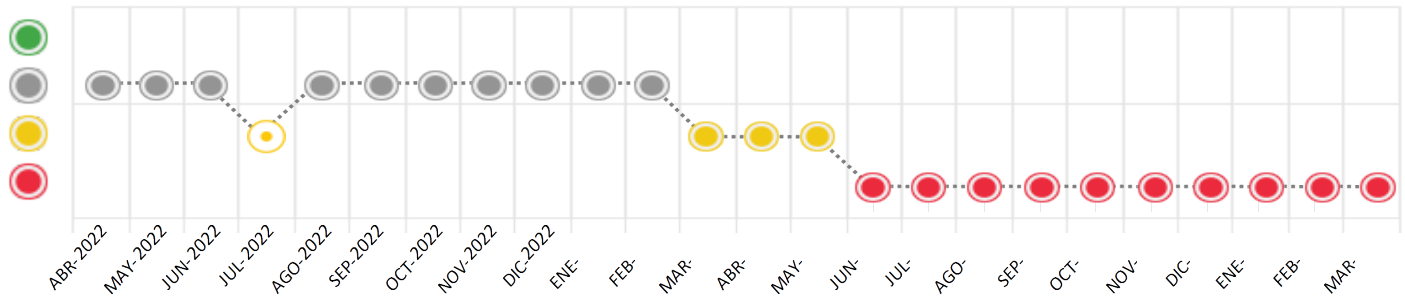
## Consulta Rápida

## Documento de identidad consultado

Fecha Proceso	Tipo Doc.	N. Doc.	Nombre o Raz. Social	Nota	Deuda Total *	Var.	Actual	Previo	12m
31/03/2024	RUC	20606677546	CONSORCIO CORREDOR NUEVE	4.000	14.663,50				

Montos expresados en unidades de soles\*

Semáforos de los últimos 24 meses



Semáforo	Descripción
	No registra información de deudas
	Mínimo Riesgo: Sin deudas vencidas
	Mediano Riesgo: Deudas con poco atraso*
	Alto Riesgo: Deudas con atraso significativo*

\*Semáforo deuda menor: Deuda vencida menor S/ 100 personas naturales o menor S/ 500 personas jurídicas

Verde: 0 <= Sem. < 0.001  
 Amarillo: 0.001 <= Sem. <= 2  
 Rojo: 2 < Sem. <= 6

Variación	Descripción
	Variación Negativa: La nueva información reportada ha incrementado tu riesgo crediticio
	Variación Positiva: La nueva información ha mejorado tu posición de riesgo
	Variación Porcentual Positiva: El monto total reportado por la SBS/Microfinanzas o número de instituciones financieras ha aumentado
	Variación Porcentual Negativa: El monto total reportado por la SBS/Microfinanzas o número de instituciones financieras ha disminuido
	Aproximadamente igual o igual

## Detalle de la deuda SBS/Microfinanzas

Entidad	Deuda Anterior			Deuda a MAR 2024				Rect. (1)	Disc.
	SET 2023	DIC 2023	FEB 2024	Fecha Inf.	Calif. (2)	Monto *	Días Venc.		

TOTAL

(1) Ver detalle en el cuadro de Rectificaciones SBS

(2) NOR: Normal, CPP: Con Problemas Potenciales, DEF: Deficiente, DUD: Dudoso, PER: Pérdida, SCAL: Sin Calificación

## Detalle de la deuda de Otros Créditos

Entidad	Deuda Anterior			Deuda a MAR 2024				Disc.
	SET 2023	DIC 2023	FEB 2024	Fecha Inf.	Calif. (2)	Monto	Días Venc.	

TOTAL

(2) NOR: Normal, CPP: Con Problemas Potenciales, DEF: Deficiente, DUD: Dudoso, PER: Pérdida, SCAL: Sin Calificación

## Detalle de vencidos

# Doc	Fuente - Acreedor	Monto *	Días Venc.
	Protestos Sin Regularizar	14.663,50	430
2	COVIMAQ PERU SERVICIOS GENERALES S COVIMAQ PERU S.A.C.	7.548,10	430
1	INDUSTRIA DE SEGURIDAD EL PROGRES	7.115,40	327

## Utilización de Líneas de Crédito

Instituciones	**	Línea Aprobada	Línea No Utilizada	Línea Utilizada	% L. Uti.
TOTAL					0%

\*\*Tipo de Crédito

## Principales Acreedores

Montos expresados en unidades de soles\*

## Resumen de Deudas

Descripción de la Deuda	Monto *	Días
Deuda total SBS al 29/02/2024		
% Calificación normal		
Peor Calificación (2)		
Otros Créditos	0,00	****
Deuda vencida		
Protestos Sin Regularizar	14.663,50	430
Total deuda vencida	14.663,50	

## Detalle de Riesgos SBS/Microfinanzas

Concepto	Saldo *
Deuda Directa	0,00
Deuda Indirecta	0,00
Deuda Castigada	0,00
Deuda Total SBS/MicroFinanzas	0,00
Línea Tarj.Cred. No utilizada	0,00
Total Riesgo SBS/MicroFinanzas	0,00

## Detalle de deuda Otros Créditos

Empresa	Calif. (2)	Saldo *	% Ven.	Días Venc.	Disc.
Deuda Total Otros Créditos		0,00	0		

## Detalle de vencidos

# Doc	Fuente - Acreedor	Monto *	Días Venc.
	Protestos Sin Regularizar	14.663,50	430
2	COVIMAQ PERU SERVICIOS GENERALES S COVIMAQ PERU S.A.C.	7.548,10	430
1	INDUSTRIA DE SEGURIDAD EL PROGRES	7.115,40	327

## Detalle Variación

Montos expresados en unidades de soles\*

## Resumen de la variación

Descripción de la deuda	29/02/2024	31/03/2024	Variación
Score	4.000	4.000	0.000
Nro. Entidades SBS/Microf.		0	0
Riesgo Total SBS/Microf. *	0,00	0,00	
Deuda Directa	0,00	0,00	0,00
Deuda Indirecta	0,00	0,00	0,00
Deuda Castigada	0,00	0,00	0,00

Variación del Riesgo Total SBS/Microf. *	Antes	31/03/2024	Variación
Último Mes	0,00	0,00	0,00
Último Trimestre	0,00	0,00	0,00
Último Semestre	0,00	0,00	0,00
Último Año	0,00	0,00	0,00

Calificación SBS/Microf.	29/02/2024	31/03/2024	Variación
% NOR (Normal)	0.00	0.00	0.00
% CPP (Con Problemas Potenciales)	0.00	0.00	0.00
% DEF (Deficiente)	0.00	0.00	0.00
% DUD (Dudoso)	0.00	0.00	0.00
% PER (Pérdida)	0.00	0.00	0.00

Deuda vencida *	29/02/2024	31/03/2024	Variación
Total deuda vencida	0,00	0,00	0,00
Deuda por Otros Créditos *	29/02/2024	31/03/2024	Variación
Total deuda otros créditos	0,00	0,00	0,00

## Detalle de la variación

Fuente - Acreedor *	29/02/2024	31/03/2024	Variación
---------------------	------------	------------	-----------



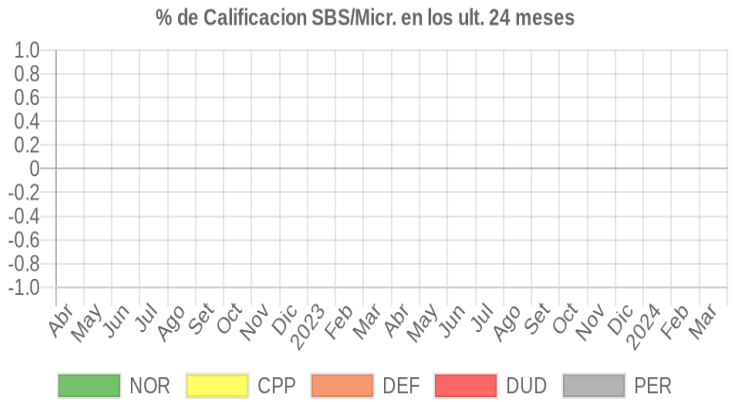
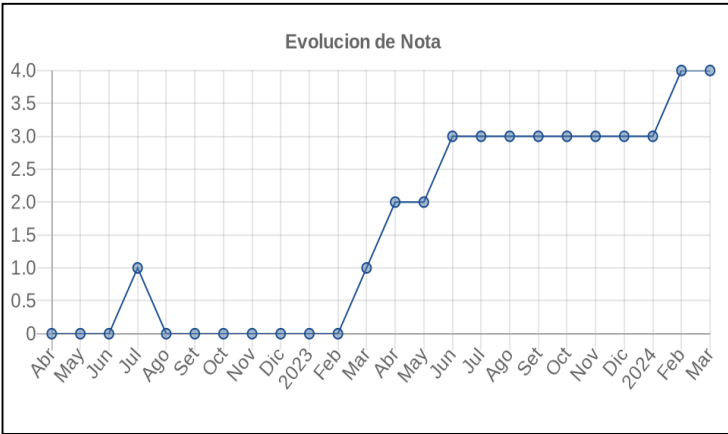
## Posición Histórica

Montos expresados en unidades de soles\*

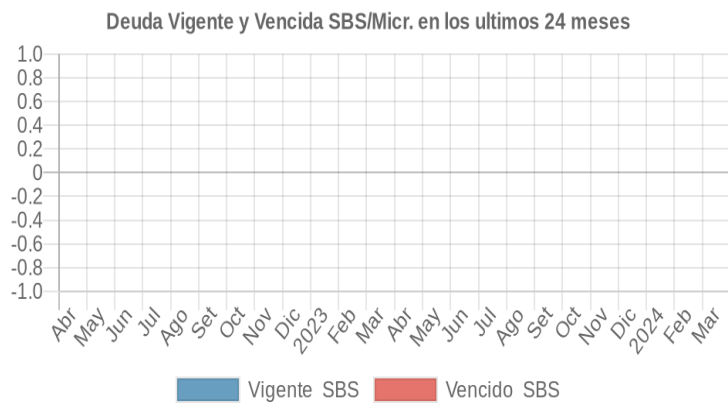
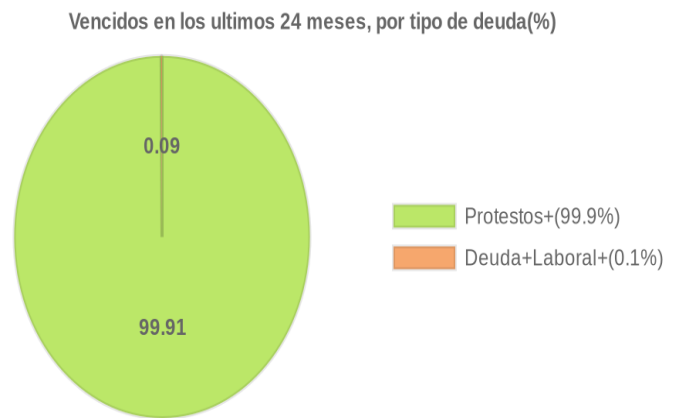
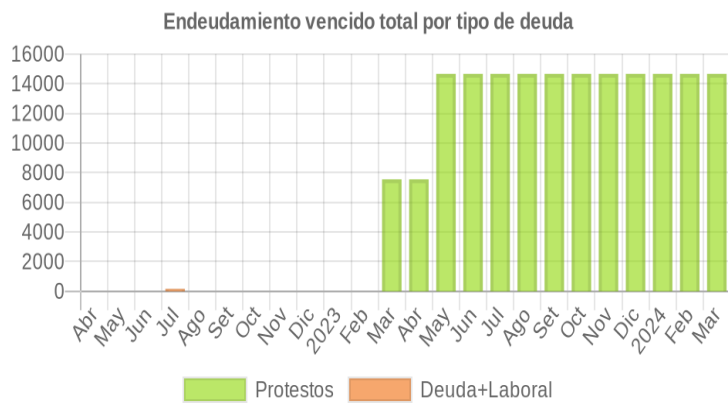
Fecha de Proceso	Sema. Actual	Sem. Riesgo	Var.	Superintendencia de Banca y Seguros (SBS/Microfinan.)				Otros Créditos	Otros Vencidos *				Ctas. Cerr./Anu.		Otros Repor. Negati.	
				# Enti.	Deuda Total *	% Cali. normal	Peor Califi.(2)		Deuda Vencida *	Protestos	Docs. Impagos	Deuda Tributaria	Deuda Laboral	Cta. Cte.		Tar. Cred.
31/03/2024	●	4,000	☰	0	0,00	0,00		0,00	0,00	14.663,50	0,00	0,00	0,00	0	0	0
29/02/2024	●	4,000	▼	0	0,00	0,00		0,00	0,00	14.663,50	0,00	0,00	0,00	0	0	0
17/01/2024	●	3,000	☰	0	0,00	0,00		0,00	0,00	14.663,50	0,00	0,00	0,00	0	0	0
31/12/2023	●	3,000	☰	0	0,00	0,00		0,00	0,00	14.663,50	0,00	0,00	0,00	0	0	0
30/11/2023	●	3,000	☰	0	0,00	0,00		0,00	0,00	14.663,50	0,00	0,00	0,00	0	0	0
31/10/2023	●	3,000	☰	0	0,00	0,00		0,00	0,00	14.663,50	0,00	0,00	0,00	0	0	0
30/09/2023	●	3,000	☰	0	0,00	0,00		0,00	0,00	14.663,50	0,00	0,00	0,00	0	0	0
31/08/2023	●	3,000	☰	0	0,00	0,00		0,00	0,00	14.663,50	0,00	0,00	0,00	0	0	0
31/07/2023	●	3,000	☰	0	0,00	0,00		0,00	0,00	14.663,50	0,00	0,00	0,00	0	0	0
30/06/2023	●	3,000	▼	0	0,00	0,00		0,00	0,00	14.663,50	0,00	0,00	0,00	0	0	0
25/05/2023	●	2,000	▼	0	0,00	0,00		0,00	0,00	14.663,50	0,00	0,00	0,00	0	0	0
30/04/2023	●	2,000	▼	0	0,00	0,00		0,00	0,00	7.548,10	0,00	0,00	0,00	0	0	0
14/03/2023	●	1,000	▼	0	0,00	0,00		0,00	0,00	7.548,10	0,00	0,00	0,00	0	0	0
28/02/2023	●	0,000	☰	0	0,00	0,00		0,00	0,00	0,00	0,00	0,00	0,00	0	0	0
31/01/2023	●	0,000	☰	0	0,00	0,00		0,00	0,00	0,00	0,00	0,00	0,00	0	0	0
31/12/2022	●	0,000	☰	0	0,00	0,00		0,00	0,00	0,00	0,00	0,00	0,00	0	0	0
30/11/2022	●	0,000	☰	0	0,00	0,00		0,00	0,00	0,00	0,00	0,00	0,00	0	0	0
31/10/2022	●	0,000	☰	0	0,00	0,00		0,00	0,00	0,00	0,00	0,00	0,00	0	0	0
30/09/2022	●	0,000	☰	0	0,00	0,00		0,00	0,00	0,00	0,00	0,00	0,00	0	0	0
23/08/2022	●	0,000	▲	0	0,00	0,00		0,00	0,00	0,00	0,00	0,00	0,00	0	0	0
15/08/2022	●	2,000	☰	0	0,00	0,00		0,00	0,00	0,00	0,00	0,00	165,00	0	0	0
02/08/2022	●	2,000	▼	0	0,00	0,00		0,00	0,00	0,00	0,00	0,00	164,00	0	0	0
18/07/2022	●	1,000	▼	0	0,00	0,00		0,00	0,00	0,00	0,00	0,00	163,00	0	0	0

## Gráficos

Montos expresados en unidades de soles\*



NOR: Normal, CPP: Con Problemas Potenciales, DEF: Deficiente, DUD: Dudoso, PER: Pérdida, SCAL: Sin Calificación





## Reporte de Vencidos

Montos expresados en unidades de soles\*

Fuente - Acreedor	DIC 2023			ENE 2024			FEB 2024			MAR 2024		
	# Docs.	Monto *	Dias V.	# Docs.	Monto *	Dias V.	# Docs.	Monto *	Dias V.	# Docs.	Monto *	Dias V.
Protestos Sin Regularizar												
COVIMAQ PERU SERVICIOS GENERALES S.A.C. - COVI	2	7.548,10	339	2	7.548,10	370	2	7.548,10	39	2	7.548,10	43
INDUSTRIA DE SEGURIDAD EL PROGRESO S.A.C	1	7.115,40	236	1	7.115,40	267	1	7.115,40	29	1	7.115,40	32
Total	3	14.663,50	339	3	14.663,50	370	3	14.663,50	39	3	14.663,50	43

Montos expresados en unidades de soles\*

Fuente - Acreedor	AGO 2023			SET 2023			OCT 2023			NOV 2023		
	# Docs.	Monto *	Dias V.	# Docs.	Monto *	Dias V.	# Docs.	Monto *	Dias V.	# Docs.	Monto *	Dias V.
Protestos Sin Regularizar												
COVIMAQ PERU SERVICIOS GENERALES S.A.C. - COVI	2	7.548,10	217	2	7.548,10	247	2	7.548,10	27	2	7.548,10	30
INDUSTRIA DE SEGURIDAD EL PROGRESO S.A.C	1	7.115,40	114	1	7.115,40	144	1	7.115,40	17	1	7.115,40	20
Total	3	14.663,50	217	3	14.663,50	247	3	14.663,50	27	3	14.663,50	30

Montos expresados en unidades de soles\*

Fuente - Acreedor	ABR 2023			MAY 2023			JUN 2023			JUL 2023		
	# Docs.	Monto *	Dias V.	# Docs.	Monto *	Dias V.	# Docs.	Monto *	Dias V.	# Docs.	Monto *	Dias V.
Protestos Sin Regularizar												
COVIMAQ PERU SERVICIOS GENERALES S.A.C. - COVI	2	7.548,10	94	2	7.548,10	125	2	7.548,10	15	2	7.548,10	18
INDUSTRIA DE SEGURIDAD EL PROGRESO S.A.C		0,00		1	7.115,40	22	1	7.115,40	52	1	7.115,40	83
Total	2	7.548,10	94	3	14.663,50	125	3	14.663,50	15	3	14.663,50	18

## Reporte SBS/Microfinanzas

Montos expresados en unidades de soles\*

Última fecha reportada por la SBS : 29/02/2024

ÚLTIMOS 6 MESES	OCT 2023 (SBS: SET 2023)	NOV 2023 (SBS: OCT 2023)	DIC 2023 (SBS: NOV 2023)	ENE 2024 (SBS: DIC 2023)	FEB 2024 (SBS: ENE 2024)	MAR 2024 (SBS: FEB 2024)
	NOR (Normal)	0.00	0.00	0.00	0.00	0.00
% Porcentaje CPP (Con Problemas Pote.)	0.00	0.00	0.00	0.00	0.00	0.00
de DEF (Deficiente)	0.00	0.00	0.00	0.00	0.00	0.00
Calificación DUD (Dudoso)	0.00	0.00	0.00	0.00	0.00	0.00
PER (Pérdida)	0.00	0.00	0.00	0.00	0.00	0.00

Institución	OCT 2023 (SBS: SET 2023)		NOV 2023 (SBS: OCT 2023)		DIC 2023 (SBS: NOV 2023)		ENE 2024 (SBS: DIC 2023)		FEB 2024 (SBS: ENE 2024)		MAR 2024 (SBS: FEB 2024)	
	Monto *	Dias V.	Monto *	Dias V.	Monto *	Dias V.	Monto *	Dias V.	Monto *	Dias V.	Monto *	Dias V.

Montos expresados en unidades de soles\*

Última fecha reportada por la SBS : 29/02/2024

6 MESES ANTERIORES	ABR 2023 (SBS: MAR 2023)	MAY 2023 (SBS: ABR 2023)	JUN 2023 (SBS: MAY 2023)	JUL 2023 (SBS: JUN 2023)	AGO 2023 (SBS: JUL 2023)	SET 2023 (SBS: AGO 2023)
	NOR (Normal)	0.00	0.00	0.00	0.00	0.00
% Porcentaje CPP (Con Problemas Pote.)	0.00	0.00	0.00	0.00	0.00	0.00
de DEF (Deficiente)	0.00	0.00	0.00	0.00	0.00	0.00
Calificación DUD (Dudoso)	0.00	0.00	0.00	0.00	0.00	0.00
PER (Pérdida)	0.00	0.00	0.00	0.00	0.00	0.00

Institución	ABR 2023 (SBS: MAR 2023)		MAY 2023 (SBS: ABR 2023)		JUN 2023 (SBS: MAY 2023)		JUL 2023 (SBS: JUN 2023)		AGO 2023 (SBS: JUL 2023)		SET 2023 (SBS: AGO 2023)	
	Monto *	Dias V.	Monto *	Dias V.	Monto *	Dias V.	Monto *	Dias V.	Monto *	Dias V.	Monto *	Dias V.

## Reporte SBS/Microfinanzas por entidades

Sin Información

## Rectificaciones SBS

Entidad	Período SBS	Cuenta	Concepto Rectificación	Dice	Debe Decir
---------	-------------	--------	------------------------	------	------------

## Aval/Codeudor

Montos expresados en unidades de soles\*

Es Avalista de:

Información reportada por la SBS al 31/01/2024

Tipo Doc	Nro Documento	Nombre/Razón Social	Act	Pre	12m
----------	---------------	---------------------	-----	-----	-----

Montos expresados en unidades de soles\*

Quiénes lo Avalan:

Información reportada por la SBS al 31/01/2024

Tipo Doc	Nro Documento	Nombre/Razón Social	Act	Pre	12m
----------	---------------	---------------------	-----	-----	-----

Montos expresados en unidades de soles\*

Es Avalista de:

Información Reportada por Entidades de Microfinanzas / Otros Créditos

Tipo Doc	Nro Documento	Nombre/Razón Social	Act	Pre	12m
----------	---------------	---------------------	-----	-----	-----

Montos expresados en unidades de soles\*

Quiénes lo Avalan:

Información Reportada por Entidades de Microfinanzas / Otros Créditos

Tipo Doc	Nro Documento	Nombre/Razón Social	Act	Pre	12m
----------	---------------	---------------------	-----	-----	-----

## Documentos Protestados como Deudor/Aceptante

Montos expresados en unidades\*

Reportado por la Cámara de Comercio de Lima (CCL)

## Documentos Protestados sin Regularizar

	# Doc	Monto (S/) *	Max Días Venc.
Total:	3	14.663,50	430

Tipo de Cambio 3.718

Nro. Secuencia	Tip. Reg. **	Acreedor/Girador	Tipo Doc.	Moneda	Monto *	Monto * (S/)	Boletín	F. Protesto	F. Venc	Días Venc.
93588		INDUSTRIA DE SEGURIDAD EL PROGRESO S.A.C	FAN	S/.	7.115,40	7.115,40	05/2023	19/05/2023	09/05/2023	327
84170		COVIMAQ PERU SERVICIOS GENERALES S.A.C. - COVIMAQ PERU	FAN	S/.	4.500,00	4.500,00	02/2023	07/02/2023	26/01/2023	430
84169		COVIMAQ PERU SERVICIOS GENERALES S.A.C. - COVIMAQ PERU	FAN	S/.	3.048,10	3.048,10	02/2023	07/02/2023	26/01/2023	430

\*\*PR: Protestos, CJ: Cobranza Judicial, MO: Moras, PP: Procesos Penales

Montos expresados en unidades\*

Reportado por la Cámara de Comercio de Lima (CCL)

## Documentos Protestados Regularizados

	# Doc	Monto (S/) *
Total:	0	0,00

Nro. Secuencia	Tip. Reg. **	Acreedor/Girador	Tipo Doc.	Moneda	Monto *	Monto * (S/)	Boletín	F. Protesto	F. Venc.	F. Reg
----------------	--------------	------------------	-----------	--------	---------	--------------	---------	-------------	----------	--------

\*\*PR: Protestos, CJ: Cobranza Judicial, MO: Moras, PP: Procesos Penales

## Detalle de Vencidos

## Comercio Exterior

Montos expresados en unidades de dólares

Muestra información reportada por la SUNAT desde el 07/02/2011

## Resumen por Ejercicio

Ejercicio	Actividad	Número de Operaciones	Importe USD *	N° Países	3 países con mayor número de operaciones
2021	IMPORTACIÓN	5	1.708.423,29	3	BRAZIL, AUSTRALIA, CHINA

## Resumen por Meses

Actividad	Ejercicio	Mes	Número de Operaciones	Importe USD *	N° Países	3 países con mayor número de operaciones
IMPORTACIÓN	2021	OCTUBRE	1	14.631,00	1	AUSTRALIA
		AGOSTO	2	747.810,29	2	BRAZIL, CHINA
		JULIO	2	945.982,00	1	BRAZIL

## PUBLICACIÓN DIARIO "EL PERUANO"

## Reporte Otros Créditos

Institución	OCT 2023		NOV 2023		DIC 2023		ENE 2024		FEB 2024		MAR 2024	
	Monto *	Dias V.	Monto *	Dias V.	Monto *	Dias V.	Monto *	Dias V.	Monto *	Dias V.	Monto *	Dias V.
Institución	ABR 2023		MAY 2023		JUN 2023		JUL 2023		AGO 2023		SET 2023	
	Monto *	Dias V.	Monto *	Dias V.	Monto *	Dias V.	Monto *	Dias V.	Monto *	Dias V.	Monto *	Dias V.

## Reporte Otros Créditos por entidades

Sin Información