



Reporte de Deudas

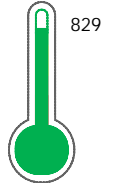
El reporte contiene solo los títulos seleccionados

- Información General
- Consulta Rápida
- Principales Acreedores
- Detalle Variación
- Posición Histórica
- Gráficos
- Rep. Vencidos
- Rep. SBS/Microf.
- SBS/Microf. Entidades
- Rectificaciones SBS
- Avalados/Avalistas
- Hechos de Importancia
- Documentos CCL
- Detalle de Vencidos
- Comercio Exterior
- Otros Créditos
- Otros Créd. Entidades
- Otros Rep. Negativos

RUC 20511013080 - FBK PERU S.A.C.

Fecha Proceso	Tipo Doc.	N. Doc.	Nota	Deuda Total *	Var.	Actual	Previo	12m
21/03/2024	RUC	20511013080	0.000	4.694.829,84		●	●	●

Score Sentinel



Excelente Puntaje

*** La persona consultada cuenta con los siguientes créditos e indicadores.**

- Está Avalado
- BuenPagadorSedapal **

** Estas a 2 de ser Oro

Sentinel Sabio

Bancarizado: SI

Recomendación de Sentinel Sabio

Evaluación Crediticia



APROBAR
Producto Générico

Detalle:

- Cumple con todas las reglas de evaluación

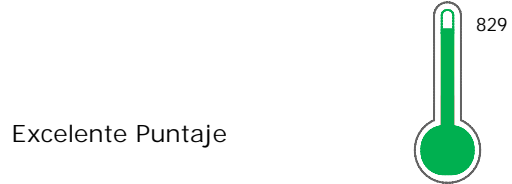
Cuota Estimada Mensual

S/ 216556,



Score Sentinel

Nivel de Riesgo



Excelente Puntaje

Recomendación:

Estadísticamente, en este nivel de score, 6 de 100 empresas podrían caer en incumplimiento en los próximos 12 meses

Información General

Datos Principales

24/01/2024: Última actualización de información reportada por SUNAT

Razón Social:	FBK PERU S.A.C.		
Nombre Comercial:	FBK PERU S.A.C.		
Tipo de Contribuyente:	SOCIEDAD ANONIMA CERRADA		
Estado de Contribuyente:	ACTIVO	Condición del Contribuyente:	HABIDO
Inicio de Actividades:	16/06/2005		
Tamaño contribuyente:	MEDIANO	Dependencia:	INTENDENCIA LIMA MEPECO
Actividad Económica Principal	VTA. MAY. DE OTROS PRODUCTOS.		
Actividad Económica Secundaria 1	VENTA AL POR MENOR POR CORREO	Actividad Económica Secundaria 2	VTA. MIN. OTROS PRODUCTOS EN
Fecha Inscripción RRPP:	09/06/2005	Número de Partida Registral:	-
Folio:	-	Asiento:	-

Agente de retención

Direcciones Registradas

Dirección	Fuente
JIRON FELIPE SANTIAGO SALAVERRY NRO 419 URBANIZACION EL PINO SAN LUIS - LIMA - LIMA	SUNAT - DOMICILIO FISCAL
CALLE PUERTO PIZARRO NRO. 191 URBANIZACION LOS REYES SAN LUIS - LIMA - LIMA (ALT.CDRA.17 AV. NICOLAS ARRIOLA)	SUNAT - DEPOSITO
JIRON JUAN JOSE MOSTAJO NRO. 280 LA VICTORIA - LIMA - LIMA (ALTURA CDRA 15 AV AVIACION)	SUNAT - OF.ADMINIST.
JIRON EL BOSQUE NRO. 172 URBANIZACION HUERTA SANTA LUCIA ATE - LIMA - LIMA	SUNAT - L. COMERCIAL
CALLE JUAN JOSE MOSTAJO NRO. 241 INT. 104 URBANIZACION SANTA CATALINA LA VICTORIA - LIMA - LIMA	SUNAT - L. COMERCIAL
JIRON FELIPE SANTIAGO SALAVERRY NRO. 419 URBANIZACION EL PINO SAN LUIS - LIMA - LIMA	SUNAT - DEPOSITO

Representantes Legales

Nro Documento	Nombre de Representante	Act	Pre	12m	Fecha desde que ocupa Cargo	Cargo
10177170	JOVE APAZA JAIME FELIPE				09/06/2005	GERENTE GENERAL

Empresas Relacionadas a:

JOVE APAZA JAIME FELIPE

Ruc	Razón Social	Semáforos			Fecha desde que ocupa Cargo	Cargo	Estado
		Act	Pre	12m			
20608279076	GRUPO PONTEVEDRA S.A.C.				14/08/2018	GERENTE GENERAL	ACTIVO
20609099217	INIAL PERU S.A.C.				10/02/2022	-	SUSPENSION TEMPORAL
20609463059	JOVE CAPITAL GROUP S.A.C.				05/05/2022	-	ACTIVO

Consulta Rápida

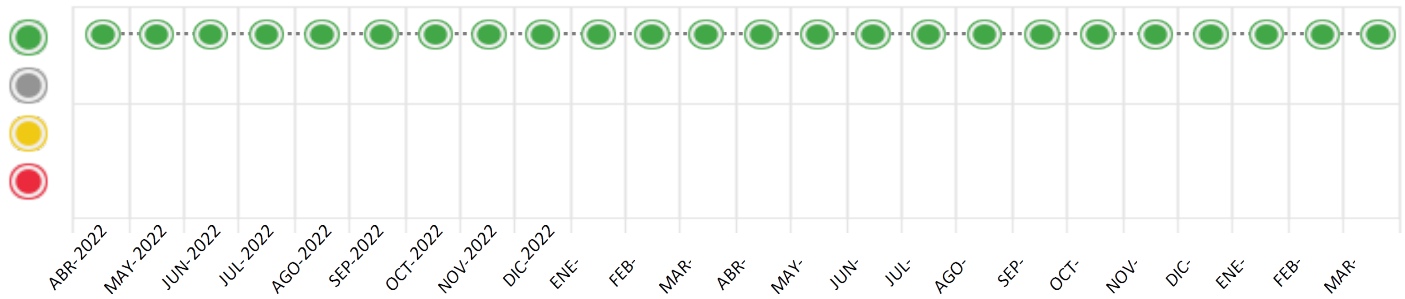
Documento de identidad consultado



Fecha Proceso	Tipo Doc.	N. Doc.	Nombre o Raz. Social	Nota	Deuda Total *	Var.	Actual	Previo	12m
21/03/2024	RUC	20511013080	FBK PERU S.A.C.	0.000	4.694.829,84				

Montos expresados en unidades de soles*

Semáforos de los últimos 24 meses



Semáforo	Descripción
	No registra información de deudas
	Mínimo Riesgo: Sin deudas vencidas
	Mediano Riesgo: Deudas con poco atraso*
	Alto Riesgo: Deudas con atraso significativo*

*Semáforo deuda menor: Deuda vencida menor S/ 100 personas naturales o menor S/ 500 personas jurídicas

Verde: 0 <= Sem. < 0.001
 Amarillo: 0.001 <= Sem. <= 2
 Rojo: 2 < Sem. <= 6

Variación	Descripción
	Variación Negativa: La nueva información reportada ha incrementado tu riesgo crediticio
	Variación Positiva: La nueva información ha mejorado tu posición de riesgo
	Variación Porcentual Positiva: El monto total reportado por la SBS/Microfinanzas o número de instituciones financieras ha aumentado
	Variación Porcentual Negativa: El monto total reportado por la SBS/Microfinanzas o número de instituciones financieras ha disminuido
	Aproximadamente igual o igual

Detalle de la deuda SBS/Microfinanzas

Entidad	Deuda Anterior			Deuda a MAR 2024				Rect. (1)	Disc.
	SET 2023	DIC 2023	FEB 2024	Fecha Inf.	Calif. (2)	Monto *	Días Venc.		
	4.648.464,54	4.702.447,06	4.601.167,40	29/02/2024	NOR	0			
	154.673,81	300.000,00	161.290,67	29/02/2024	NOR	0			
	0,00	0,00				0			
TOTAL	4.803.138,35	5.002.447,06	4.762.458,07			4.694.829,84			

(1) Ver detalle en el cuadro de Rectificaciones SBS

(2) NOR: Normal, CPP: Con Problemas Potenciales, DEF: Deficiente, DUD: Dudoso, PER: Pérdida, SCAL: Sin Calificación

Detalle de la deuda de Otros Créditos

Entidad	Deuda Anterior			Deuda a MAR 2024				Disc.
	SET 2023	DIC 2023	FEB 2024	Fecha Inf.	Calif. (2)	Monto	Días Venc.	
TOTAL								

(2) NOR: Normal, CPP: Con Problemas Potenciales, DEF: Deficiente, DUD: Dudoso, PER: Pérdida, SCAL: Sin Calificación

Detalle de vencidos

# Doc	Fuente - Acreedor	Monto *	Días Venc.

Utilización de Líneas de Crédito

Instituciones	**	Línea Aprobada	Línea No Utilizada	Línea Utilizada	% L. Uti.
TOTAL					0%

**Tipo de Crédito

Principales Acreedores

Montos expresados en unidades de soles*

Resumen de Deudas

Descripción de la Deuda	Monto *	Días
Deuda total SBS al 29/02/2024	4.694.829,84	
% Calificación normal	100.00	
Peor Calificación (2)	NOR	
Otros Créditos	0,00	****

Detalle de deuda SBS/Microfinanzas

Institución SBS	Calif. (2)	Saldo *	% Ven.	Días Venc.	Rect.(1)
BCP	NOR	4.548.987,04	0.00		
SCOTIABANK	NOR	145.842,80	0.00		
Deuda Total SBS/MicroFinanzas		4.694.829,84	0		

Detalle de Riesgos SBS/Microfinanzas

Concepto	Saldo *
Deuda Directa	4.694.829,84
Deuda Indirecta	0,00
Deuda Castigada	0,00
Deuda Total SBS/MicroFinanzas	4.694.829,84
Línea Tarj.Cred. No utilizada	0,00
Total Riesgo SBS/MicroFinanzas	4.694.829,84

Detalle de deuda Otros Créditos

Empresa	Calif. (2)	Saldo *	% Ven.	Días Venc.	Disc.
Deuda Total Otros Créditos		0,00	0		

Detalle de vencidos

# Doc	Fuente - Acreedor	Monto *	Días Venc.
-------	-------------------	---------	------------

Detalle Variación

Montos expresados en unidades de soles*

Resumen de la variación

Descripción de la deuda	21/02/2024	21/03/2024	Variación
Score	0.000	0.000	0.000
Nro. Entidades SBS/Microf.	2	2	0
Riesgo Total SBS/Microf. *	4.762.458,07	4.694.829,84	
Deuda Directa	4.762.458,07	4.694.829,84	-67.628,23
Deuda Indirecta	0,00	0,00	0,00
Deuda Castigada	0,00	0,00	0,00

Variación del Riesgo Total SBS/Microf. *	Antes	21/03/2024	Variación
Último Mes	4.762.458,07	4.694.829,84	-67.628,23
Último Trimestre	5.002.447,06	4.694.829,84	-307.617,22
Último Semestre	4.803.138,35	4.694.829,84	-108.308,51
Último Año	4.993.967,05	4.694.829,84	-299.137,21

Calificación SBS/Microf.	21/02/2024	21/03/2024	Variación
% NOR (Normal)	100.00	100.00	0.00
% CPP (Con Problemas Potenciales)	0.00	0.00	0.00
% DEF (Deficiente)	0.00	0.00	0.00
% DUD (Dudoso)	0.00	0.00	0.00
% PER (Pérdida)	0.00	0.00	0.00

Deuda vencida *	21/02/2024	21/03/2024	Variación
Total deuda vencida	0,00	0,00	0,00
Deuda por Otros Créditos *	21/02/2024	21/03/2024	Variación



Total deuda otros créditos	0,00	0,00	0,00
----------------------------	------	------	------

Detalle de la variación			
Fuente - Acreedor *	21/02/2024	21/03/2024	Variación

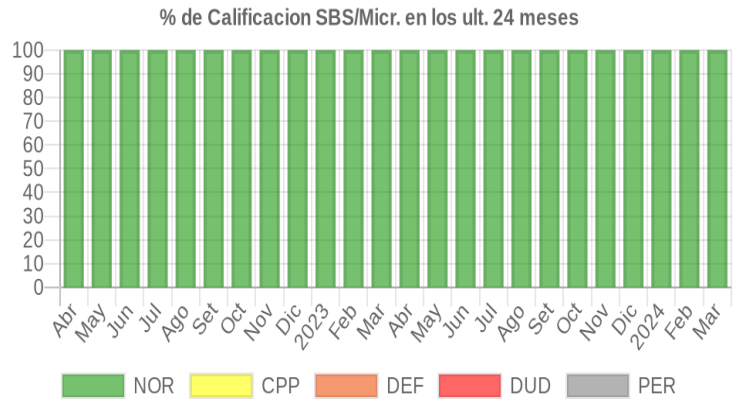
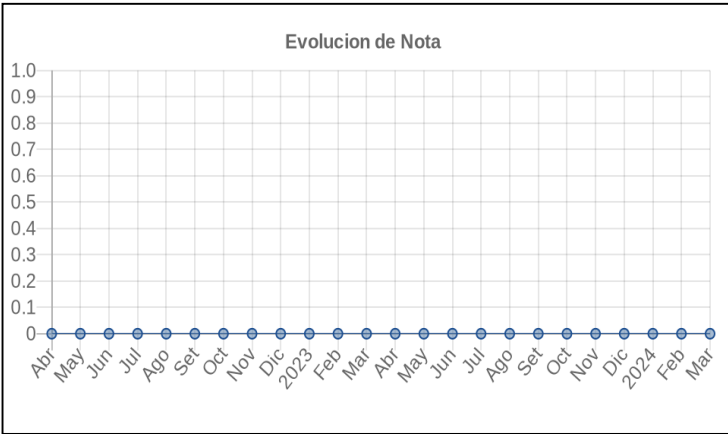
Posición Histórica

Montos expresados en unidades de soles*

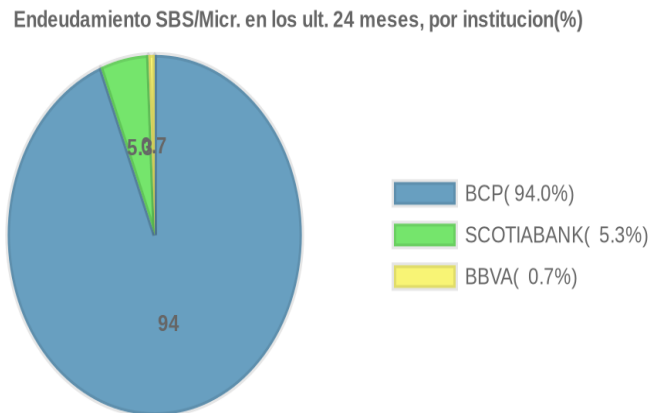
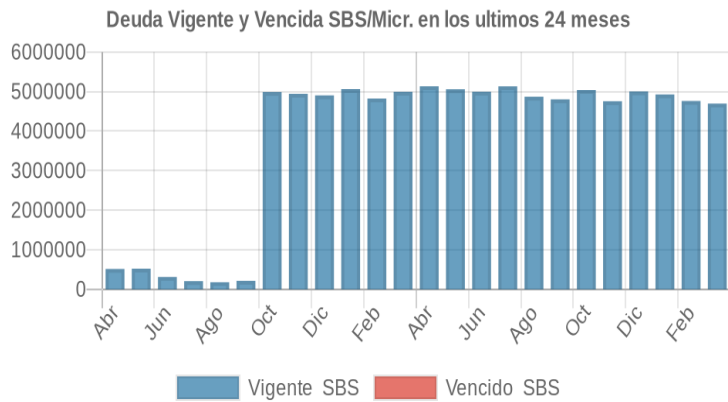
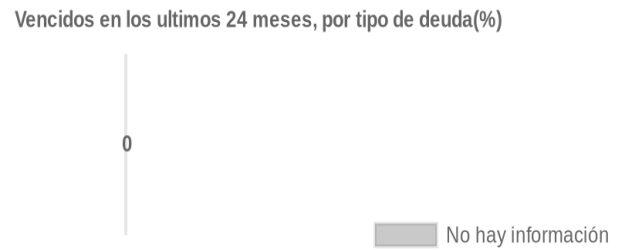
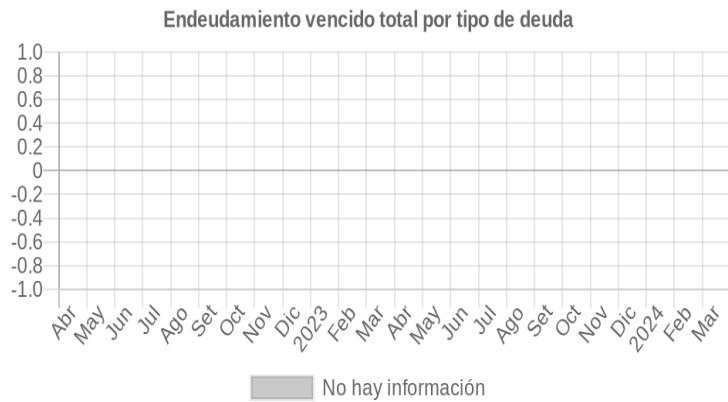
Fecha de Proceso	Sema. Actual	Sem. Riesgo	Var.	Superintendencia de Banca y Seguros (SBS/Microfinan.)				Otros Créditos	Otros Vencidos *				Ctas. Cerr./Anu.		Otros Repor. Negati.		
				# Enti.	Deuda Total *	% Cali. normal	Peor Califi. (2)		Deuda Vencida *	Protestos	Docs. Impagos	Deuda Tributaria	Deuda Laboral	Cta. Cte.		Tar. Créd.	
21/03/2024	●	0.000	☰	2	4.694.829,84	100.00	NOR	0,00	0,00	0,00	0,00	0,00	0,00	0	0	0	
21/02/2024	●	0.000	☰	2	4.762.458,07	100.00	NOR	0,00	0,00	0,00	0,00	0,00	0,00	0,00	0	0	0
19/01/2024	●	0.000	📊	2	4.926.892,34	100.00	NOR	0,00	0,00	0,00	0,00	0,00	0,00	0,00	0	0	0
22/12/2023	●	0.000	☰	3	5.002.447,06	100.00	NOR	0,00	0,00	0,00	0,00	0,00	0,00	0,00	0	0	0
23/11/2023	●	0.000	☰	3	4.755.214,32	100.00	NOR	0,00	0,00	0,00	0,00	0,00	0,00	0,00	0	0	0
23/10/2023	●	0.000	☰	3	5.038.490,58	100.00	NOR	0,00	0,00	0,00	0,00	0,00	0,00	0,00	0	0	0
21/09/2023	●	0.000	📊	3	4.803.138,35	100.00	NOR	0,00	0,00	0,00	0,00	0,00	0,00	0,00	0	0	0
24/08/2023	●	0.000	📊	3	4.870.970,91	100.00	NOR	0,00	0,00	0,00	0,00	0,00	0,00	0,00	0	0	0
24/07/2023	●	0.000	📊	3	5.131.873,90	100.00	NOR	0,00	0,00	0,00	0,00	0,00	0,00	0,00	0	0	0
22/06/2023	●	0.000	📊	3	4.996.112,35	100.00	NOR	0,00	0,00	0,00	0,00	0,00	0,00	0,00	0	0	0
22/05/2023	●	0.000	📊	3	5.058.246,48	100.00	NOR	0,00	0,00	0,00	0,00	0,00	0,00	0,00	0	0	0
24/04/2023	●	0.000	📊	3	5.133.170,13	100.00	NOR	0,00	0,00	0,00	0,00	0,00	0,00	0,00	0	0	0
22/03/2023	●	0.000	📊	3	4.993.967,05	100.00	NOR	0,00	0,00	0,00	0,00	0,00	0,00	0,00	0	0	0
21/02/2023	●	0.000	📊	3	4.824.015,04	100.00	NOR	0,00	0,00	0,00	0,00	0,00	0,00	0,00	0	0	0
23/01/2023	●	0.000	📊	3	5.063.498,37	100.00	NOR	0,00	0,00	0,00	0,00	0,00	0,00	0,00	0	0	0
22/12/2022	●	0.000	📊	3	4.904.002,15	100.00	NOR	0,00	0,00	0,00	0,00	0,00	0,00	0,00	0	0	0
23/11/2022	●	0.000	📊	3	4.944.184,10	100.00	NOR	0,00	0,00	0,00	0,00	0,00	0,00	0,00	0	0	0
24/10/2022	●	0.000	📊	3	4.990.529,90	100.00	NOR	0,00	0,00	0,00	0,00	0,00	0,00	0,00	0	0	0
22/09/2022	●	0.000	📊	3	214.147,39	100.00	NOR	0,00	0,00	0,00	0,00	0,00	0,00	0,00	0	0	0
22/08/2022	●	0.000	📊	3	178.600,86	100.00	NOR	0,00	0,00	0,00	0,00	0,00	0,00	0,00	0	0	0
22/07/2022	●	0.000	📊	3	206.599,50	100.00	NOR	0,00	0,00	0,00	0,00	0,00	0,00	0,00	0	0	0
23/06/2022	●	0.000	📊	3	312.310,15	100.00	NOR	0,00	0,00	0,00	0,00	0,00	0,00	0,00	0	0	0
23/05/2022	●	0.000	📊	3	522.742,25	100.00	NOR	0,00	0,00	0,00	0,00	0,00	0,00	0,00	0	0	0
25/04/2022	●	0.000	📊	3	514.923,03	100.00	NOR	0,00	0,00	0,00	0,00	0,00	0,00	0,00	0	0	0

Gráficos

Montos expresados en unidades de soles*



NOR: Normal, CPP: Con Problemas Potenciales, DEF: Deficiente, DUD: Dudoso, PER: Pérdida, SCAL: Sin Calificación



Reporte de Vencidos

Montos expresados en unidades de soles*

Fuente - Acreedor	DIC 2023			ENE 2024			FEB 2024			MAR 2024		
	# Docs.	Monto *	Dias V.	# Docs.	Monto *	Dias V.	# Docs.	Monto *	Dias V.	# Docs.	Monto *	Dias V.

Montos expresados en unidades de soles*

Fuente - Acreedor	AGO 2023			SET 2023			OCT 2023			NOV 2023		
	# Docs.	Monto *	Dias V.	# Docs.	Monto *	Dias V.	# Docs.	Monto *	Dias V.	# Docs.	Monto *	Dias V.

Montos expresados en unidades de soles*

Fuente - Acreedor	ABR 2023			MAY 2023			JUN 2023			JUL 2023		
	# Docs.	Monto *	Dias V.	# Docs.	Monto *	Dias V.	# Docs.	Monto *	Dias V.	# Docs.	Monto *	Dias V.

Reporte SBS/Microfinanzas

Montos expresados en unidades de soles*

Última fecha reportada por la SBS : 29/02/2024

ÚLTIMOS 6 MESES		OCT 2023 (SBS: SET 2023)	NOV 2023 (SBS: OCT 2023)	DIC 2023 (SBS: NOV 2023)	ENE 2024 (SBS: DIC 2023)	FEB 2024 (SBS: ENE 2024)	MAR 2024 (SBS: FEB 2024)
NOR (Normal)		100.00	100.00	100.00	100.00	100.00	100.00
% Porcentaje de	CPP (Con Problemas Pote.)	0.00	0.00	0.00	0.00	0.00	0.00
	DEF (Deficiente)	0.00	0.00	0.00	0.00	0.00	0.00
Calificación	DUD (Dudoso)	0.00	0.00	0.00	0.00	0.00	0.00
	PER (Pérdida)	0.00	0.00	0.00	0.00	0.00	0.00

Institución	OCT 2023 (SBS: SET 2023)		NOV 2023 (SBS: OCT 2023)		DIC 2023 (SBS: NOV 2023)		ENE 2024 (SBS: DIC 2023)		FEB 2024 (SBS: ENE 2024)		MAR 2024 (SBS: FEB 2024)	
	Monto *	Dias V.	Monto *	Dias V.	Monto *	Dias V.	Monto *	Dias V.	Monto *	Dias V.	Monto *	Dias V.
BCP	4.907.060,04		4.755.214,32		4.702.447,06		4.650.691,25		4.601.167,40		4.548.987,04	
SCOTIABANK	131.430,54		0,00		300.000,00		276.201,09		161.290,67		145.842,80	
BBVA	0,00		0,00		0,00							
TOTAL	5.038.490,58		4.755.214,32		5.002.447,06		4.926.892,34		4.762.458,07		4.694.829,84	

Última fecha reportada por la SBS : 29/02/2024

Operación	OCT 2023 (SBS: SET 2023)		NOV 2023 (SBS: OCT 2023)		DIC 2023 (SBS: NOV 2023)		ENE 2024 (SBS: DIC 2023)		FEB 2024 (SBS: ENE 2024)		MAR 2024 (SBS: FEB 2024)	
	Monto *	Dias V.	Monto *	Dias V.	Monto *	Dias V.	Monto *	Dias V.	Monto *	Dias V.	Monto *	Dias V.
RESUMEN												
- Total Deuda	5.038.490,58		4.755.214,32		5.002.447,06		4.926.892,34		4.762.458,07		4.694.829,84	
- Línea No Utilizada	230.000,00		30.000,00		44.000,00		37.798,91		152.709,33			
- Garantías	12.072.289,00		11.890.311,00		12.880.799,00		12.769.938,00		12.928.375,00		12.823.658,00	
CREDITOS DIRECTOS												
- CRÉDITOS VIGENTES	5.038.490,58		4.755.214,32		5.002.447,06		4.926.892,34		4.762.458,07		4.694.829,84	
-- MedE: Préstamos	5.038.490,58		4.755.214,32		5.002.447,06		4.926.892,34		4.762.458,07		4.694.829,84	
--- NoRevolventes	5.038.490,58		4.755.214,32		5.002.447,06		4.926.892,34		4.762.458,07		4.694.829,84	
LÍNEA NO UTIL. Y CRED. NO DESEMB.												
- LinCredPréstamos	200.000,00				14.000,00		37.798,91		152.709,33			
- LinCredTarjetaCrédito	30.000,00		30.000,00		30.000,00							
GARANTIAS												
- GARANTIAS RECIBIDAS	12.072.289,72		11.890.312,00		12.880.799,95		12.769.939,34		12.928.376,82		12.823.658,86	
-- 1eraHipotecasInmuebles	7.051.439,68		7.135.097,68		6.945.472,89		6.895.278,09		7.071.889,42		1.837.483,02	
-- OtrasGtiasNoPref											5.189.788,80	
-- GtiasNoPref(AvalyFianza)	5.020.850,04		4.755.214,32		5.935.327,06		5.874.661,25		5.856.487,40		5.796.387,04	

Montos expresados en unidades de soles*

Última fecha reportada por la SBS : 29/02/2024

6 MESES ANTERIORES	ABR 2023 (SBS: MAR 2023)		MAY 2023 (SBS: ABR 2023)		JUN 2023 (SBS: MAY 2023)		JUL 2023 (SBS: JUN 2023)		AGO 2023 (SBS: JUL 2023)		SET 2023 (SBS: AGO 2023)	
	Monto *	Dias V.	Monto *	Dias V.	Monto *	Dias V.	Monto *	Dias V.	Monto *	Dias V.	Monto *	Dias V.
NOR (Normal)	100.00		100.00		100.00		100.00		100.00		100.00	



% Porcentaje de Calificación	CPP (Con Problemas Pote.)	0.00	0.00	0.00	0.00	0.00	0.00
	DEF (Deficiente)	0.00	0.00	0.00	0.00	0.00	0.00
	DUD (Dudoso)	0.00	0.00	0.00	0.00	0.00	0.00
	PER (Pérdida)	0.00	0.00	0.00	0.00	0.00	0.00

Institución	ABR 2023 (SBS: MAR 2023)		MAY 2023 (SBS: ABR 2023)		JUN 2023 (SBS: MAY 2023)		JUL 2023 (SBS: JUN 2023)		AGO 2023 (SBS: JUL 2023)		SET 2023 (SBS: AGO 2023)	
	Monto *	Dias V.	Monto *	Dias V.	Monto *	Dias V.	Monto *	Dias V.	Monto *	Dias V.	Monto *	Dias V.
BCP	4.852.542,37		4.812.958,24		4.773.136,20		4.731.439,12		4.693.290,26		4.648.464,54	
SCOTIABANK	280.627,76		245.288,24		222.976,15		200.434,78		177.680,65		154.673,81	
BBVA	0,00		0,00		0,00		200.000,00		0,00		0,00	
TOTAL	5.133.170,13		5.058.246,48		4.996.112,35		5.131.873,90		4.870.970,91		4.803.138,35	

Última fecha reportada por la SBS : 29/02/2024

Operación	ABR 2023 (SBS: MAR 2023)		MAY 2023 (SBS: ABR 2023)		JUN 2023 (SBS: MAY 2023)		JUL 2023 (SBS: JUN 2023)		AGO 2023 (SBS: JUL 2023)		SET 2023 (SBS: AGO 2023)	
	Monto *	Dias V.	Monto *	Dias V.	Monto *	Dias V.	Monto *	Dias V.	Monto *	Dias V.	Monto *	Dias V.
RESUMEN												
- Total Deuda	5.133.170,13		5.058.246,48		4.996.112,35		5.131.873,90		4.870.970,91		4.803.138,35	
- Línea No Utilizada	263.372,24		298.711,76		321.023,85		143.565,22		366.319,35		230.000,00	
- Garantías	16.811.752,00		11.830.840,00		11.723.011,00		11.584.971,00		11.509.041,00		11.628.564,00	
CREDITOS DIRECTOS												
- CRÉDITOS VIGENTES	5.133.170,13		5.058.246,48		4.996.112,35		5.131.873,90		4.870.970,91		4.803.138,35	
-- MedE:Préstamos	5.133.170,13		5.058.246,48		4.996.112,35		5.131.873,90		4.870.970,91		4.803.138,35	
--- Revolventes							200.000,00					
--- NoRevolventes	5.133.170,13		5.058.246,48		4.996.112,35		4.931.873,90		4.870.970,91		4.803.138,35	
LINEA NO UTIL. Y CRED. NO DESEMB.												
- LinCredPréstamos	233.372,24		268.711,76		291.023,85		113.565,22		336.319,35		200.000,00	
- LinCredTarjetaCrédito	30.000,00		30.000,00		30.000,00		30.000,00		30.000,00		30.000,00	
GARANTIAS												
- GARANTIAS RECIBIDAS	16.811.753,36		11.830.840,73		11.723.012,29		11.584.972,81		11.509.042,62		11.628.565,70	
-- 1eraHipotecasInmuebles	6.993.808,62		6.906.432,49		6.839.506,09		6.744.693,69		6.707.512,36		6.869.251,16	
-- GtiasNoPref(AvalyFianza)	9.817.944,74		4.924.408,24		4.883.506,20		4.840.279,12		4.801.530,26		4.759.314,54	

Reporte SBS/Microfinanzas por entidades

Reportado por : BCP

Última fecha reportada por la SBS : 29/02/2024

Operación	OCT 2023 (SBS: SET2023)		NOV 2023 (SBS: OCT2023)		DIC 2023 (SBS: NOV2023)		ENE 2024 (SBS: DIC2023)		FEB 2024 (SBS: ENE2024)		MAR 2024 (SBS: FEB2024)	
	Monto *	Dias V.	Monto *	Dias V.	Monto *	Dias V.	Monto *	Dias V.	Monto *	Dias V.	Monto *	Dias V.
Calificación (2)	NOR		NOR		NOR		NOR		NOR		NOR	
RESUMEN												
- Total Deuda	4.907.060,04		4.755.214,32		4.702.447,06		4.650.691,25		4.601.167,40		4.548.987,04	
- Garantías	10.114.697,00		10.024.634,00		9.831.825,00		9.742.999,00		9.823.906,00		9.738.775,00	
CREDITOS DIRECTOS												
- CRÉDITOS VIGENTES	4.907.060,04		4.755.214,32		4.702.447,06		4.650.691,25		4.601.167,40		4.548.987,04	
-- MedE:Préstamos	4.907.060,04		4.755.214,32		4.702.447,06		4.650.691,25		4.601.167,40		4.548.987,04	
--- NoRevolventes	4.907.060,04		4.755.214,32		4.702.447,06		4.650.691,25		4.601.167,40		4.548.987,04	
GARANTIAS												
- GARANTIAS RECIBIDAS	10.114.697,32		10.024.634,80		9.831.825,62		9.742.999,89		9.823.907,24		9.738.775,84	
-- 1eraHipotecasInmuebles	5.207.637,28		5.269.420,48		5.129.378,56		5.092.308,64		5.222.739,84			
-- OtrasGtiasNoPref											5.189.788,80	
-- GtiasNoPref(AvalyFianza)	4.907.060,04		4.755.214,32		4.702.447,06		4.650.691,25		4.601.167,40		4.548.987,04	

Última fecha reportada por la SBS : 29/02/2024

Operación	ABR 2023 (SBS: MAR2023)		MAY 2023 (SBS: ABR2023)		JUN 2023 (SBS: MAY2023)		JUL 2023 (SBS: JUN2023)		AGO 2023 (SBS: JUL2023)		SET 2023 (SBS: AGO2023)	
	Monto *	Dias V.	Monto *	Dias V.	Monto *	Dias V.	Monto *	Dias V.	Monto *	Dias V.	Monto *	Dias V.
Calificación (2)	NOR		NOR		NOR		NOR		NOR		NOR	
RESUMEN												



- Total Deuda	4.852.542,37	4.812.958,24	4.773.136,20	4.731.439,12	4.693.290,26	4.648.464,54
- Garantías	14.870.159,00	9.913.504,00	9.824.255,00	9.712.537,00	9.646.929,00	9.721.551,00
CREDITOS DIRECTOS						
- CRÉDITOS VIGENTES	4.852.542,37	4.812.958,24	4.773.136,20	4.731.439,12	4.693.290,26	4.648.464,54
-- MedE:Préstamos	4.852.542,37	4.812.958,24	4.773.136,20	4.731.439,12	4.693.290,26	4.648.464,54
--- NoRevolventes	4.852.542,37	4.812.958,24	4.773.136,20	4.731.439,12	4.693.290,26	4.648.464,54
GARANTIAS						
- GARANTIAS RECIBIDAS	14.870.160,26	9.913.504,64	9.824.256,04	9.712.538,00	9.646.929,94	9.721.551,74
-- 1eraHipotecasInmuebles	5.165.075,52	5.100.546,40	5.051.119,84	4.981.098,88	4.953.639,68	5.073.087,20
-- GtiasNoPref(AvalyFianza)	9.705.084,74	4.812.958,24	4.773.136,20	4.731.439,12	4.693.290,26	4.648.464,54

Reportado por : SCOTIABANK

Última fecha reportada por la SBS : 29/02/2024

Operación	OCT 2023 (SBS: SET2023)		NOV 2023 (SBS: OCT2023)		DIC 2023 (SBS: NOV2023)		ENE 2024 (SBS: DIC2023)		FEB 2024 (SBS: ENE2024)		MAR 2024 (SBS: FEB2024)	
	Monto *	Dias V.	Monto *	Dias V.	Monto *	Dias V.	Monto *	Dias V.	Monto *	Dias V.	Monto *	Dias V.
Calificación (2)	NOR		SCAL		NOR		NOR		NOR		NOR	
RESUMEN												
- Total Deuda	131.430,54				300.000,00		276.201,09		161.290,67		145.842,80	
- Línea No Utilizada					14.000,00		37.798,91		152.709,33			
- Garantías	1.957.592,00		1.865.677,00		3.048.974,00		3.026.939,00		3.104.469,00		3.084.883,00	
CREDITOS DIRECTOS												
- CRÉDITOS VIGENTES	131.430,54				300.000,00		276.201,09		161.290,67		145.842,80	
-- MedE:Préstamos	131.430,54				300.000,00		276.201,09		161.290,67		145.842,80	
--- NoRevolventes	131.430,54				300.000,00		276.201,09		161.290,67		145.842,80	
LINEA NO UTIL. Y CRED. NO DESEMB.												
- LinCredPréstamos					14.000,00		37.798,91		152.709,33			
GARANTIAS												
- GARANTIAS RECIBIDAS	1.957.592,40		1.865.677,20		3.048.974,33		3.026.939,45		3.104.469,58		3.084.883,02	
-- 1eraHipotecasInmuebles	1.843.802,40		1.865.677,20		1.816.094,33		1.802.969,45		1.849.149,58		1.837.483,02	
-- GtiasNoPref(AvalyFianza)	113.790,00				1.232.880,00		1.223.970,00		1.255.320,00		1.247.400,00	

Última fecha reportada por la SBS : 29/02/2024

Operación	ABR 2023 (SBS: MAR2023)		MAY 2023 (SBS: ABR2023)		JUN 2023 (SBS: MAY2023)		JUL 2023 (SBS: JUN2023)		AGO 2023 (SBS: JUL2023)		SET 2023 (SBS: AGO2023)	
	Monto *	Dias V.	Monto *	Dias V.	Monto *	Dias V.	Monto *	Dias V.	Monto *	Dias V.	Monto *	Dias V.
Calificación (2)	NOR		NOR		NOR		NOR		NOR		NOR	
RESUMEN												
- Total Deuda	280.627,76		245.288,24		222.976,15		200.434,78		177.680,65		154.673,81	
- Línea No Utilizada	33.372,24		68.711,76		91.023,85		113.565,22		136.319,35			
- Garantías	1.941.593,00		1.917.336,00		1.898.756,00		1.872.434,00		1.862.112,00		1.907.013,00	
CREDITOS DIRECTOS												
- CRÉDITOS VIGENTES	280.627,76		245.288,24		222.976,15		200.434,78		177.680,65		154.673,81	
-- MedE:Préstamos	280.627,76		245.288,24		222.976,15		200.434,78		177.680,65		154.673,81	
--- NoRevolventes	280.627,76		245.288,24		222.976,15		200.434,78		177.680,65		154.673,81	
LINEA NO UTIL. Y CRED. NO DESEMB.												
- LinCredPréstamos	33.372,24		68.711,76		91.023,85		113.565,22		136.319,35			
GARANTIAS												
- GARANTIAS RECIBIDAS	1.941.593,10		1.917.336,09		1.898.756,25		1.872.434,81		1.862.112,68		1.907.013,96	
-- 1eraHipotecasInmuebles	1.828.733,10		1.805.886,09		1.788.386,25		1.763.594,81		1.753.872,68		1.796.163,96	
-- GtiasNoPref(AvalyFianza)	112.860,00		111.450,00		110.370,00		108.840,00		108.240,00		110.850,00	

Reportado por : BBVA

Última fecha reportada por la SBS : 29/02/2024

Operación	OCT 2023 (SBS: SET2023)		NOV 2023 (SBS: OCT2023)		DIC 2023 (SBS: NOV2023)		ENE 2024 (SBS: DIC2023)		FEB 2024 (SBS: ENE2024)		MAR 2024 (SBS: FEB2024)	
	Monto *	Dias V.	Monto *	Dias V.	Monto *	Dias V.	Monto *	Dias V.	Monto *	Dias V.	Monto *	Dias V.
Calificación (2)	NOR		NOR		NOR							
RESUMEN												
- Línea No Utilizada	230.000,00		30.000,00		30.000,00							
LINEA NO UTIL. Y CRED. NO DESEMB.												
- LinCredPréstamos	200.000,00											
- LinCredTarjetaCrédito	30.000,00		30.000,00		30.000,00							



Última fecha reportada por la SBS : 29/02/2024

Operación	ABR 2023 (SBS: MAR2023)		MAY 2023 (SBS: ABR2023)		JUN 2023 (SBS: MAY2023)		JUL 2023 (SBS: JUN2023)		AGO 2023 (SBS: JUL2023)		SET 2023 (SBS: AGO2023)	
	Monto *	Dias V.	Monto *	Dias V.	Monto *	Dias V.	Monto *	Dias V.	Monto *	Dias V.	Monto *	Dias V.
Calificación (2)	NOR		NOR		NOR		NOR		NOR		NOR	
RESUMEN												
- Total Deuda							200.000,00					
- Línea No Utilizada	230.000,00		230.000,00		230.000,00		30.000,00		230.000,00		230.000,00	
CREDITOS DIRECTOS												
- CRÉDITOS VIGENTES							200.000,00					
-- MedE:Préstamos							200.000,00					
--- Revolventes							200.000,00					
LINEA NO UTIL. Y CRED. NO DESEMB.												
- LinCredPréstamos	200.000,00		200.000,00		200.000,00				200.000,00		200.000,00	
- LinCredTarjetaCrédito	30.000,00		30.000,00		30.000,00		30.000,00		30.000,00		30.000,00	

Rectificaciones SBS

Entidad	Periodo SBS	Cuenta	Concepto Rectificación	Dice	Debe Decir
---------	-------------	--------	------------------------	------	------------

Aval/Codeudor

Montos expresados en unidades de soles*

Es Avalista de:				Información reportada por la SBS al 29/02/2024
Tipo Doc	Nro Documento	Nombre/Razón Social	Act	Pre 12m

Montos expresados en unidades de soles*

Quiénes lo Avalan:				Información reportada por la SBS al 29/02/2024
Tipo Doc	Nro Documento	Nombre/Razón Social	Act	Pre 12m
DNI	09187198	JOVE APAZA FREDDY YSRAEL	●	● ● ●
		Institución SBS	Calif. (2)	Saldo *
		BANCO DE CREDITO DEL PERÚ	NOR	4.548.987,04
		SCOTIABANK PERU S A A	NOR	378.000,00
DNI	10177170	JOVE APAZA JAIME FELIPE	●	● ● ●
		Institución SBS	Calif. (2)	Saldo *
		SCOTIABANK PERU S A A	NOR	113.400,00
RUC	20537480077	DEVOM S.A.C.	●	● ● ●
		Institución SBS	Calif. (2)	Saldo *
		SCOTIABANK PERU S A A	NOR	378.000,00
RUC	20610018344	KUVER HOLDING S.A.C	●	□ □ □
		Institución SBS	Calif. (2)	Saldo *
		SCOTIABANK PERU S A A	NOR	378.000,00

Montos expresados en unidades de soles*

Es Avalista de:				Información Reportada por Entidades de Microfinanzas / Otros Créditos
Tipo Doc	Nro Documento	Nombre/Razón Social	Act	Pre 12m

Montos expresados en unidades de soles*

Quiénes lo Avalan:				Información Reportada por Entidades de Microfinanzas / Otros Créditos
Tipo Doc	Nro Documento	Nombre/Razón Social	Act	Pre 12m

Documentos Protestados como Deudor/Aceptante

Montos expresados en unidades*

Reportado por la Cámara de Comercio de Lima (CCL)

Documentos Protestados sin Regularizar			
	# Doc	Monto (S/) *	Max Días Venc.
Total:	0	0,00	

Tipo de Cambio 3.718

Nro. Secuencia	Tip. Reg.	Acreedor/Girador	Tipo Doc.	Moneda	Monto *	Monto * (S/)	Boletín	F. Protesto	F. Venc	Días Venc.
----------------	-----------	------------------	-----------	--------	---------	--------------	---------	-------------	---------	------------

**PR: Protestos, CJ: Cobranza Judicial, MO: Moras, PP: Procesos Penales

Montos expresados en unidades*

Reportado por la Cámara de Comercio de Lima (CCL)

Documentos Protestados Regularizados		
	# Doc	Monto (S/) *
Total:	0	0,00

Nro. Secuencia	Tip. Reg.	Acreedor/Girador	Tipo Doc.	Moneda	Monto *	Monto * (S/)	Boletín	F. Protesto	F. Venc.	F. Reg
----------------	-----------	------------------	-----------	--------	---------	--------------	---------	-------------	----------	--------

**PR: Protestos, CJ: Cobranza Judicial, MO: Moras, PP: Procesos Penales

Documentos Protestados como Acreedor/Girador

Montos expresados en unidades*

Reportado por la Cámara de Comercio de Lima (CCL)

Documentos Protestados sin Regularizar			
	# Doc	Monto (S/) *	Max Días Venc.
Total:	1	12.501,34	652

Tipo de Cambio 3.718

Nro. Secuencia	Tip. Reg.	Deudor/Aceptante	Tipo Doc.	Moneda	Monto *	Monto * (S/)	Boletín	F. Protesto	F. Venc	Días Venc.
6517636	PR	ADMINISTRACION DE SERVICIOS COMPLEMENTARIOS SOCIEDA	LET	S/.	12.501,34	12.501,34	06/2022	23/06/2022	08/06/2022	652

**PR: Protestos, CJ: Cobranza Judicial, MO: Moras, PP: Procesos Penales

Montos expresados en unidades*

Reportado por la Cámara de Comercio de Lima (CCL)

Documentos Protestados Regularizados		
	# Doc	Monto (S/) *
Total:	0	0,00

Nro. Secuencia	Tip. Reg.	Deudor/Aceptante	Tipo Doc.	Moneda	Monto *	Monto * (S/)	Boletín	F. Protesto	F. Venc.	F. Reg
----------------	-----------	------------------	-----------	--------	---------	--------------	---------	-------------	----------	--------

**PR: Protestos, CJ: Cobranza Judicial, MO: Moras, PP: Procesos Penales

Detalle de Vencidos

Comercio Exterior

Montos expresados en unidades de dólares

Muestra información reportada por la SUNAT desde el 07/02/2011

Resumen por Ejercicio

Ejercicio	Actividad	Número de Operaciones	Importe USD *	N° Países	3 países con mayor número de operaciones
2024	IMPORTACIÓN	5	166.012,35	5	DENMARK, CHINA, SPAIN
2023	IMPORTACIÓN	14	700.859,53	9	DENMARK, SPAIN, CHINA
2022	IMPORTACIÓN	10	660.967,97	3	DENMARK, SPAIN, CHINA
2021	IMPORTACIÓN	11	612.106,33	3	SPAIN, CHINA, DENMARK
2020	EXPORTACIÓN	2	4.721,06	2	BOLIVIA, ECUADOR
	IMPORTACIÓN	17	858.469,38	5	SPAIN, CHINA, DENMARK

Resumen por Meses

Actividad	Ejercicio	Mes	Número de Operaciones	Importe USD *	N° Países	3 países con mayor número de operaciones
EXPORTACIÓN	2020	NOVIEMBRE	1	1.906,80	1	ECUADOR
		AGOSTO	1	2.814,26	1	BOLIVIA
IMPORTACIÓN	2024	ABRIL	1	28.078,02	1	CHINA
		MARZO	2	133.146,80	2	DENMARK, SPAIN
		FEBRERO	1	4.154,38	1	DENMARK
		ENERO	1	633,15	2	GREECE, ITALY
	2023	DICIEMBRE	2	146.968,20	2	DENMARK, SPAIN
		NOVIEMBRE	2	60.258,68	1	DENMARK
		AGOSTO	1	18.366,51	1	SPAIN
		JULIO	1	74.508,18	1	CHINA
		JUNIO	2	106.858,95	1	DENMARK
		MARZO	4	159.418,14	8	GERMANY, DENMARK, SPAIN
		FEBRERO	2	134.480,88	2	CHINA, DENMARK
		DICIEMBRE	1	63.780,70	1	SPAIN
	2022	NOVIEMBRE	1	131.759,31	1	DENMARK
		SETIEMBRE	1	73.171,98	1	SPAIN
		JULIO	1	90.211,25	1	DENMARK
		JUNIO	1	30.278,32	1	DENMARK
		MAYO	1	71.989,52	1	CHINA
		ABRIL	1	93.452,17	1	DENMARK
		MARZO	2	86.038,03	2	CHINA, SPAIN
		ENERO	1	20.286,68	1	DENMARK
		DICIEMBRE	1	68.980,34	1	DENMARK
		NOVIEMBRE	1	29.980,72	1	SPAIN
		OCTUBRE	1	107.841,11	1	DENMARK
		SETIEMBRE	1	74.155,42	1	CHINA
	2021	JULIO	1	41.224,97	1	SPAIN
		JUNIO	2	91.391,88	1	SPAIN
		ABRIL	2	130.202,69	2	CHINA, DENMARK
		MARZO	1	21.146,80	1	SPAIN
ENERO		1	47.182,41	1	CHINA	
OCTUBRE		2	119.802,14	2	DENMARK, SPAIN	
SETIEMBRE		4	230.426,40	5	CHINA, GERMANY, DENMARK	
AGOSTO		3	51.879,20	2	SPAIN, CHINA	
JUNIO		1	45.090,06	1	SPAIN	
MAYO		2	193.469,42	2	CHINA, DENMARK	
ABRIL		1	47.310,48	1	CHINA	
MARZO		1	46.289,35	1	SPAIN	
2020	FEBRERO	2	36.480,62	1	SPAIN	
	ENERO	1	87.721,72	1	DENMARK	

PUBLICACIÓN DIARIO "EL PERUANO"

Reporte Otros Créditos

Institución	OCT 2023		NOV 2023		DIC 2023		ENE 2024		FEB 2024		MAR 2024	
	Monto *	Dias V.	Monto *	Dias V.	Monto *	Dias V.	Monto *	Dias V.	Monto *	Dias V.	Monto *	Dias V.

Institución	ABR 2023		MAY 2023		JUN 2023		JUL 2023		AGO 2023		SET 2023	
	Monto *	Dias V.	Monto *	Dias V.	Monto *	Dias V.	Monto *	Dias V.	Monto *	Dias V.	Monto *	Dias V.

Reporte Otros Créditos por entidades

Sin Información