



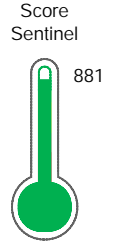
Reporte de Deudas

El reporte contiene solo los títulos seleccionados

- Información General
- Consulta Rápida
- Principales Acreedores
- Detalle Variación
- Posición Histórica
- Gráficos
- Rep. Vencidos
- Rep. SBS/Microf.
- SBS/Microf. Entidades
- Rectificaciones SBS
- Avalados/Avalistas
- Hechos de Importancia
- Documentos CCL
- Detalle de Vencidos
- Comercio Exterior
- Otros Créditos
- Otros Créd. Entidades
- Otros Rep. Negativos

RUC 20600891317 - CISPDR CORPORATION SUCURSAL DEL PERU

Fecha Proceso	Tipo Doc.	N. Doc.	Nota	Deuda Total *	Var.	Actual	Previo	12m
07/08/2023	RUC	20600891317	0.002	14.864.503,73				



Excelente Puntaje

*** La persona consultada cuenta con los siguientes créditos e indicadores.**

Línea de Crédito

Sentinel Sabio

Bancarizado: SI

Recomendación de Sentinel Sabio

Evaluación Crediticia



APROBAR
Producto Genérico

Detalle:

- Cumple con todas las reglas de evaluación

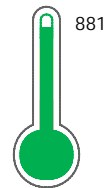
Cuota Estimada Mensual

S/ 685234,



Score Sentinel

Nivel de Riesgo



Excelente Puntaje

Recomendación:

Estadísticamente, en este nivel de score, 3 de 100 empresas podrían caer en incumplimiento en los próximos 12 meses

Información General

Datos Principales

21/07/2023: Última actualización de información reportada por SUNAT

Razón Social:	CISPDR CORPORATION SUCURSAL DEL PERU		
Nombre Comercial:	-		
Tipo de Contribuyente:	SUC.,AG.EMP. EXTRANJ. EST. PERM NO DOM.		
Estado de Contribuyente:	ACTIVO	Condición del Contribuyente:	HABIDO
Inicio de Actividades:	21/12/2015		
Tamaño contribuyente:	PRINCIPAL	Dependencia:	INTENDENCIA LIMA PRICO
Actividad Económica Principal	ACTIV. DE ASESORAMIENTO EMPRESARIAL		
Actividad Económica Secundaria 1	CONSTRUCCION EDIFICIOS COMPLE	Actividad Económica Secundaria 2	-
Fecha Inscripción RRPP:	05/11/2015	Número de Partida Registral:	-
Folio:	-	Asiento:	-

Agente de retención

Direcciones Registradas

Dirección	Fuente
CALLE TOMAS EDISON NRO 250 URBANIZACION COUNTRY CLUB SAN ISIDRO - LIMA - LIMA	SUNAT - DOMICILIO FISCAL

Representantes Legales

Nro Documento	Nombre de Representante	Act	Pre	12m	Fecha desde que ocupa Cargo	Cargo
00001397188	WANG JIE				05/11/2015	APODERADO

Empresas Relacionadas a:

WANG JIE

Ruc	Razón Social	Semáforos			Fecha desde que ocupa Cargo	Cargo	Estado
		Act	Pre	12m			
20608618075	CONSORCIO CISPDR - JINGHUA(CHANCAY)				15/10/2021	APODERADO	ACTIVO

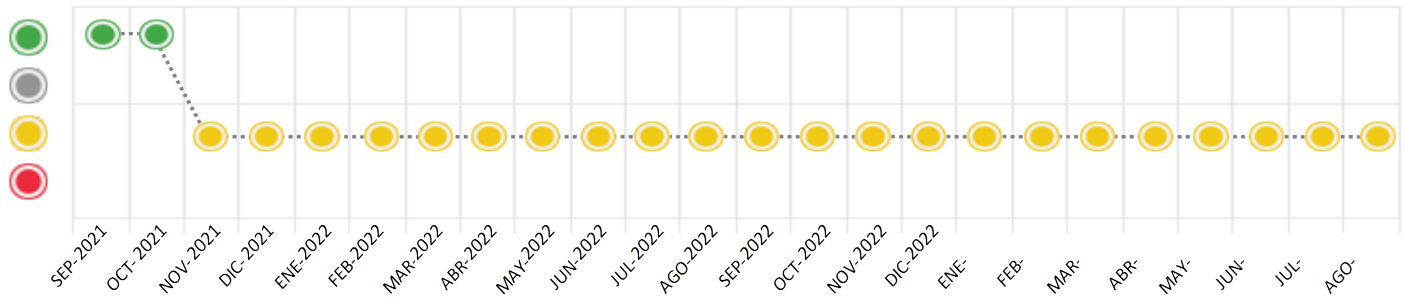
Consulta Rápida

Documento de identidad consultado

Fecha Proceso	Tipo Doc.	N. Doc.	Nombre o Raz. Social	Nota	Deuda Total *	Var.	Actual	Previo	12m
07/08/2023	RUC	20600891317	CISPDR CORPORATION SUCURSAL DEL PERU	0.002	14.864.503,73				

Montos expresados en unidades de soles*

Semáforos de los últimos 24 meses



Semáforo	Descripción
	No registra información de deudas
	Minimo Riesgo: Sin deudas vencidas
	Mediano Riesgo: Deudas con poco atraso*
	Alto Riesgo: Deudas con atraso significativo*

*Semáforo deuda menor: Deuda vencida menor S/ 100 personas naturales o menor S/ 500 personas jurídicas

Verde: 0 <= Sem. < 0.001
 Amarillo: 0.001 <= Sem. <= 2
 Rojo: 2 < Sem. <= 6

Variación	Descripción
	Variación Negativa: La nueva información reportada ha incrementado tu riesgo crediticio
	Variación Positiva: La nueva información ha mejorado tu posición de riesgo
	Variación Porcentual Positiva: El monto total reportado por la SBS/Microfinanzas o número de instituciones financieras ha aumentado
	Variación Porcentual Negativa: El monto total reportado por la SBS/Microfinanzas o número de instituciones financieras ha disminuido
	Aproximadamente igual o igual

Detalle de la deuda SBS/Microfinanzas

Entidad	Deuda Anterior			Deuda a AGO 2023				Rect. (1)	Disc.
	FEB 2023	MAY 2023	JUL 2023	Fecha Inf.	Calif. (2)	Monto *	Días Venc.		
	15.338.900,93	14.907.175,06	14.854.928,10	30/06/2023	NOR	0			
	0,00	1.097,86	770,44	30/06/2023	NOR	0			
TOTAL	15.338.900,93	14.908.272,92	14.855.698,54			14.855.698,54			

(1) Ver detalle en el cuadro de Rectificaciones SBS

(2) NOR: Normal, CPP: Con Problemas Potenciales, DEF: Deficiente, DUD: Dudoso, PER: Pérdida, SCAL: Sin Calificación

Detalle de la deuda de Otros Créditos

Entidad	Deuda Anterior			Deuda a AGO 2023				Disc.
	FEB 2023	MAY 2023	JUL 2023	Fecha Inf.	Calif. (2)	Monto	Días Venc.	
TOTAL								

(2) NOR: Normal, CPP: Con Problemas Potenciales, DEF: Deficiente, DUD: Dudoso, PER: Pérdida, SCAL: Sin Calificación

Detalle de vencidos

# Doc	Fuente - Acreedor	Monto *	Días Venc.
	Protestos Sin Regularizar	7.953,19	759
1	CONTA PERU SERVICIOS EMPRESARIALES	7.953,19	759
	Deuda Tributaria	852,00	553
1	SUPERINTENDENCIA NACIONAL DE ADMINISTRACION TRIBUTARIA SUNAT	852,00	553

Utilización de Líneas de Crédito

Instituciones	**	Línea Aprobada	Línea No Utilizada	Línea Utilizada	% L. Uti.
BBVA	TOT		71.789,56		
TOTAL			71.789,56		0%

**(TOT): Otras Tarjetas de Crédito

Principales Acreedores

Montos expresados en unidades de soles*

Resumen de Deudas

Descripción de la Deuda	Monto *	Días
Deuda total SBS al 30/06/2023	14.855.698,54	
% Calificación normal	100,00	
Peor Calificación (2)	NOR	
Otros Créditos	0,00	****
Deuda vencida		
Protestos Sin Regularizar	7.953,19	759
Deuda Tributaria	852,00	553
Total deuda vencida	8.805,19	

Detalle de deuda SBS/Microfinanzas

Institución SBS	Calif. (2)	Saldo *	% Ven.	Días Venc.	Rect.(1)
ICBC PERU BANK S.A.	NOR	14.854.928,10	0,00		

BBVA	NOR	770,44	0.00
Deuda Total SBS/MicroFinanzas		14.855.698,54	0

Detalle de Riesgos SBS/Microfinanzas

Concepto	Saldo *
Deuda Directa	770,44
Deuda Indirecta	14.854.928,10
Deuda Castigada	0,00
Deuda Total SBS/MicroFinanzas	14.855.698,54
Línea Tarj.Cred. No utilizada	71.789,56
Total Riesgo SBS/MicroFinanzas	14.927.488,10

Detalle de deuda Otros Créditos

Empresa	Calif. (2)	Saldo *	% Ven.	Días Venc.	Disc.
Deuda Total Otros Créditos		0,00	0		

Detalle de vencidos

# Doc	Fuente - Acreedor	Monto *	Días Venc.
	Protestos Sin Regularizar	7.953,19	759
1	CONTA PERU SERVICIOS EMPRESARIALES	7.953,19	759
	Deuda Tributaria	852,00	553
1	SUPERINTENDENCIA NACIONAL DE ADMINISTRACION TRIBUTARIA SUNAT	852,00	553

Detalle Variación

Montos expresados en unidades de soles*

Resumen de la variación

Descripción de la deuda	01/08/2023	07/08/2023	Variación
Score	0.002	0.002	0.000
Nro. Entidades SBS/Microf.	2	2	0
Riesgo Total SBS/Microf. *	14.855.698,54	14.855.698,54	
Deuda Directa	770,44	770,44	0,00
Deuda Indirecta	14.854.928,10	14.854.928,10	0,00
Deuda Castigada	0,00	0,00	0,00

Variación del Riesgo Total SBS/Microf. *	Antes	07/08/2023	Variación
Último Mes	14.855.698,54	14.855.698,54	0,00
Último Trimestre	14.908.272,92	14.855.698,54	-52.574,38
Último Semestre	15.338.900,93	14.855.698,54	-483.202,39
Último Año	15.934.246,92	14.855.698,54	-1.078.548,38

Calificación SBS/Microf.	01/08/2023	07/08/2023	Variación
% NOR (Normal)	100.00	100.00	0.00
% CPP (Con Problemas Potenciales)	0.00	0.00	0.00

% DEF (Deficiente)	0.00	0.00	0.00
% DUD (Dudoso)	0.00	0.00	0.00
% PER (Pérdida)	0.00	0.00	0.00
Deuda vencida *	01/08/2023	07/08/2023	Variación
Deuda Tributaria	851,00	852,00	
Total deuda vencida	851,00	852,00	1,00
Deuda por Otros Créditos *	01/08/2023	07/08/2023	Variación
Total deuda otros créditos	0,00	0,00	0,00

Detalle de la variación

Fuente - Acreedor *	01/08/2023	07/08/2023	Variación
Deuda Tributaria			1,00
SUPERINTENDENCIA NACIONAL DE ADMINISTRACION TRIBUTARIA SUNAT	851,00	852,00	1,00

Posición Histórica

Montos expresados en unidades de soles*

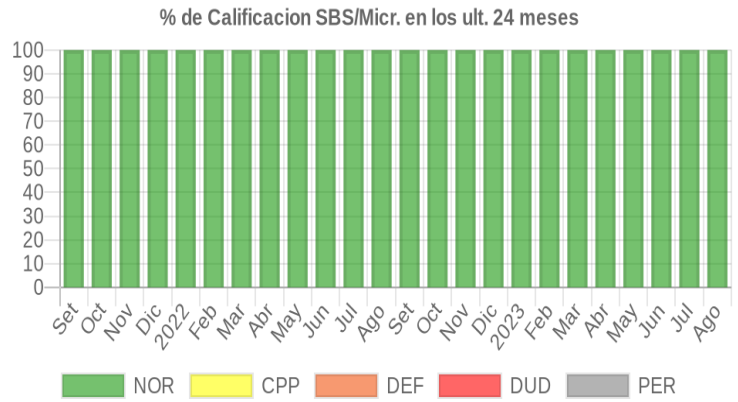
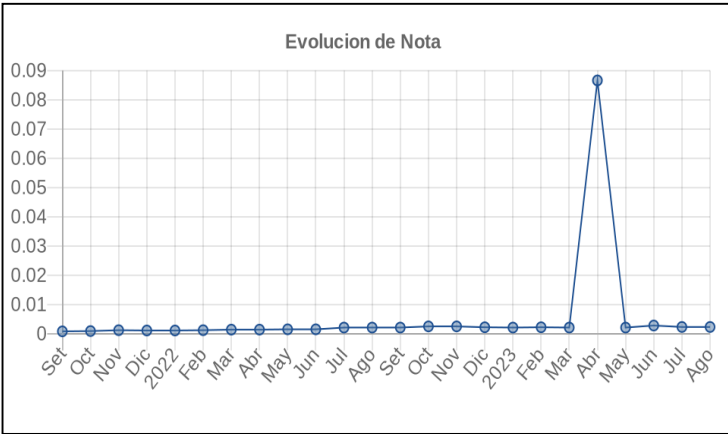
Fecha de Proceso	Sema. Actual	Sem. Riesgo	Var.	Superintendencia de Banca y Seguros (SBS/Microfinan.)				Otros Créditos	Otros Vencidos *				Ctas. Cerr./Anu.		Otros Repor. Negati.	
				# Enti.	Deuda Total *	% Cali. normal	Peor Califi. (2)		Deuda Vencida *	Protestos	Docs. Impagos	Deuda Tributaria	Deuda Laboral	Cta. Cte.		Tar. Créd.
07/08/2023	●	0.002	☰	2	14.855.698,54	100.00	NOR	0,00	0,00	7.953,19	0,00	852,00	0,00	0	0	0
01/08/2023	●	0.002	☰	2	14.855.698,54	100.00	NOR	0,00	0,00	7.953,19	0,00	851,00	0,00	0	0	0
28/07/2023	●	0.002	☰	2	14.855.698,54	100.00	NOR	0,00	0,00	7.997,27	0,00	849,00	0,00	0	0	0
24/07/2023	●	0.002	☰	2	14.855.698,54	100.00	NOR	0,00	0,00	7.997,27	0,00	848,00	0,00	0	0	0
17/07/2023	●	0.002	☰	2	14.887.454,07	100.00	NOR	0,00	0,00	7.997,27	0,00	848,00	0,00	0	0	0
10/07/2023	●	0.002	☰	2	14.887.454,07	100.00	NOR	0,00	0,00	7.997,27	0,00	846,00	0,00	0	0	0
06/07/2023	●	0.002	☰	2	14.887.454,07	100.00	NOR	0,00	0,00	7.997,27	0,00	845,00	0,00	0	0	0
03/07/2023	●	0.002	☰	2	14.887.454,07	100.00	NOR	0,00	0,00	7.997,27	0,00	845,00	1.573,82	0	0	0
26/06/2023	●	0.002	☰	2	14.887.454,07	100.00	NOR	0,00	0,00	8.109,69	0,00	843,00	1.573,82	0	0	0
22/06/2023	●	0.002	☰	2	14.887.454,07	100.00	NOR	0,00	0,00	8.109,69	0,00	0,00	1.573,82	0	0	0
02/06/2023	●	0.002	☰	2	14.908.272,92	100.00	NOR	0,00	0,00	8.109,69	0,00	0,00	1.573,82	0	0	0
01/06/2023	●	0.002	☰	2	14.908.272,92	100.00	NOR	0,00	0,00	8.109,69	0,00	0,00	0,00	0	0	0
22/05/2023	●	0.002	☰	2	14.908.272,92	100.00	NOR	0,00	0,00	8.180,23	0,00	0,00	0,00	0	0	0
08/05/2023	●	0.002	☰	2	15.072.348,13	100.00	NOR	0,00	0,00	8.180,23	0,00	0,00	0,00	0	0	0
03/05/2023	●	0.086	☰	2	15.072.348,13	100.00	NOR	0,00	0,00	8.180,23	0,00	325.370,00	0,00	0	0	0
30/04/2023	●	0.086	☰	2	15.072.348,13	100.00	NOR	0,00	0,00	8.389,64	0,00	325.370,00	0,00	0	0	0
24/04/2023	●	0.002	☰	2	15.072.348,13	100.00	NOR	0,00	0,00	8.389,64	0,00	0,00	0,00	0	0	0
22/03/2023	●	0.002	☰	2	15.313.678,26	100.00	NOR	0,00	0,00	8.389,64	0,00	0,00	0,00	0	0	0
01/03/2023	●	0.002	☰	2	15.338.900,93	100.00	NOR	0,00	0,00	8.389,64	0,00	0,00	0,00	0	0	0
21/02/2023	●	0.002	☰	2	15.338.900,93	100.00	NOR	0,00	0,00	8.482,22	0,00	0,00	0,00	0	0	0
01/02/2023	●	0.002	☰	2	15.318.482,58	100.00	NOR	0,00	0,00	8.482,22	0,00	0,00	0,00	0	0	0
27/01/2023	●	0.002	☰	2	15.318.482,58	100.00	NOR	0,00	0,00	8.407,28	0,00	0,00	0,00	0	0	0
23/01/2023	●	0.002	☰	2	15.318.482,58	100.00	NOR	0,00	0,00	8.407,28	0,00	0,00	0,00	0	0	0
03/01/2023	●	0.002	☰	2	15.341.303,08	100.00	NOR	0,00	0,00	8.407,28	0,00	0,00	0,00	0	0	0
22/12/2022	●	0.002	☰	2	15.341.303,08	100.00	NOR	0,00	0,00	8.491,04	0,00	0,00	0,00	0	0	0
01/12/2022	●	0.002	☰	2	13.519.435,69	100.00	NOR	0,00	0,00	8.491,04	0,00	0,00	0,00	0	0	0
23/11/2022	●	0.002	☰	2	13.519.435,69	100.00	NOR	0,00	0,00	8.757,76	0,00	0,00	0,00	0	0	0
02/11/2022	●	0.002	☰	2	14.018.655,10	100.00	NOR	0,00	0,00	8.757,76	0,00	0,00	0,00	0	0	0
24/10/2022	●	0.002	☰	2	14.018.655,10	100.00	NOR	0,00	0,00	8.775,40	0,00	0,00	0,00	0	0	0
04/10/2022	●	0.002	☰	2	15.889.675,50	100.00	NOR	0,00	0,00	8.775,40	0,00	0,00	0,00	0	0	0
22/09/2022	●	0.002	☰	2	15.889.675,50	100.00	NOR	0,00	0,00	8.473,41	0,00	0,00	0,00	0	0	0
01/09/2022	●	0.002	☰	2	15.934.246,92	100.00	NOR	0,00	0,00	8.473,41	0,00	0,00	0,00	0	0	0
22/08/2022	●	0.002	☰	2	15.934.246,92	100.00	NOR	0,00	0,00	8.577,01	0,00	0,00	0,00	0	0	0
02/08/2022	●	0.002	☰	2	15.957.878,13	100.00	NOR	0,00	0,00	8.577,01	0,00	0,00	0,00	0	0	0
22/07/2022	●	0.002	☰	2	15.957.878,13	100.00	NOR	0,00	0,00	8.431,52	0,00	0,00	0,00	0	0	0
01/07/2022	●	0.001	☰	2	16.040.262,00	100.00	NOR	0,00	0,00	8.431,52	0,00	0,00	0,00	0	0	0
23/06/2022	●	0.001	☰	2	16.040.262,00	100.00	NOR	0,00	0,00	8.158,19	0,00	0,00	0,00	0	0	0
01/06/2022	●	0.001	☰	2	16.194.876,68	100.00	NOR	0,00	0,00	8.158,19	0,00	0,00	0,00	0	0	0
23/05/2022	●	0.001	☰	2	16.194.876,68	100.00	NOR	0,00	0,00	8.469,00	0,00	0,00	0,00	0	0	0



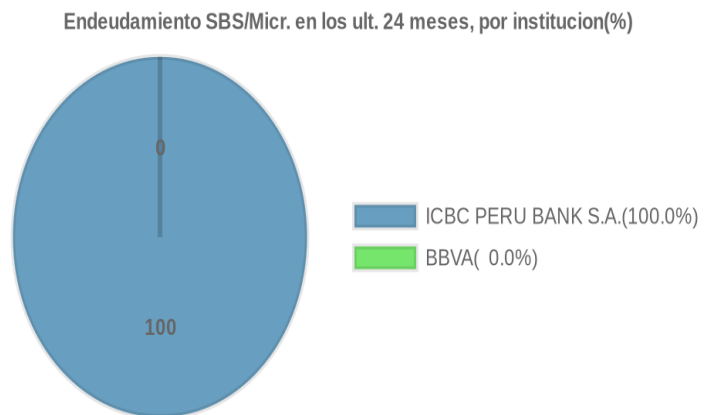
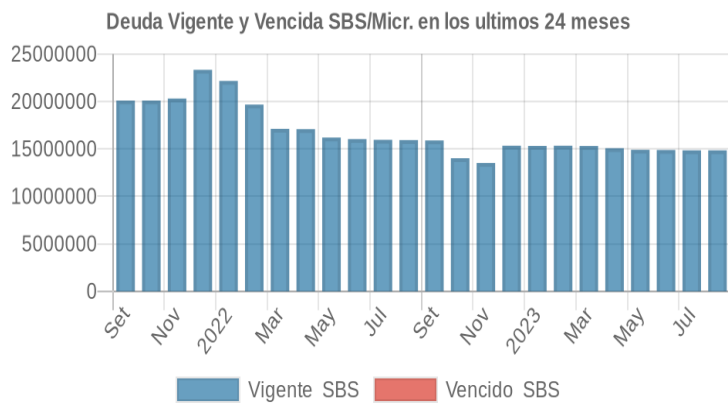
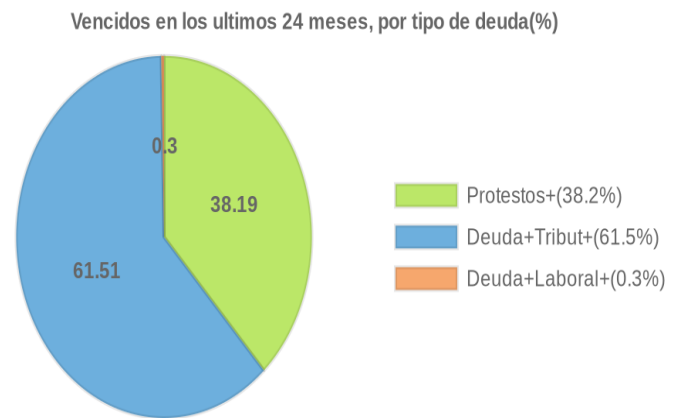
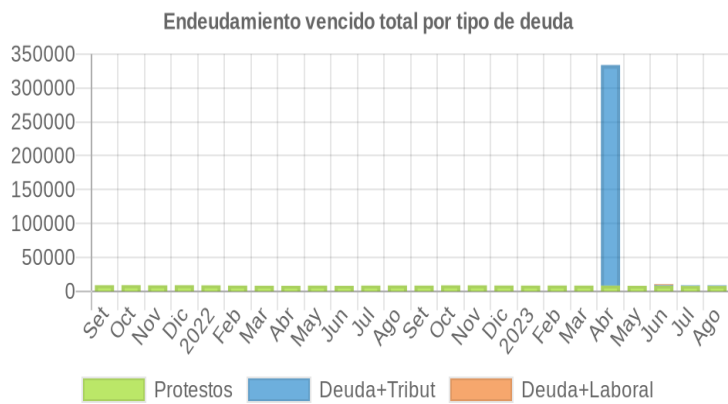
03/05/2022	●	0.001	☰	2	17.087.106,51	100.00	NOR	0,00	0,00	8.469,00	0,00	0,00	0,00	0	0	0
25/04/2022	●	0.001	☰	2	17.087.106,51	100.00	NOR	0,00	0,00	8.151,58	0,00	0,00	0,00	0	0	0
01/04/2022	●	0.001	☰	2	17.121.121,53	100.00	NOR	0,00	0,00	8.151,58	0,00	0,00	0,00	0	0	0
22/03/2022	●	0.001	☰	2	17.121.121,53	100.00	NOR	0,00	0,00	8.279,43	0,00	0,00	0,00	0	0	0
01/03/2022	●	0.001	☰	2	19.666.172,41	100.00	NOR	0,00	0,00	8.279,43	0,00	0,00	0,00	0	0	0
23/02/2022	●	0.001	☰	2	19.666.172,41	100.00	NOR	0,00	0,00	8.471,20	0,00	0,00	0,00	0	0	0
01/02/2022	●	0.001	☰	2	22.165.938,21	100.00	NOR	0,00	0,00	8.471,20	0,00	0,00	0,00	0	0	0
24/01/2022	●	0.001	☰	2	22.165.938,21	100.00	NOR	0,00	0,00	8.788,62	0,00	0,00	0,00	0	0	0
12/01/2022	●	0.001	☰	2	23.335.125,64	100.00	NOR	0,00	0,00	8.788,62	0,00	0,00	0,00	0	0	0
03/01/2022	●	0.001	☰	2	23.335.125,64	100.00	NOR	0,00	0,00	8.788,62	0,00	0,00	0,00	0	0	0
21/12/2021	●	0.001	☰	2	23.335.125,64	100.00	NOR	0,00	0,00	8.953,95	0,00	0,00	0,00	0	0	0
01/12/2021	●	0.001	☰	2	20.311.271,06	100.00	NOR	0,00	0,00	8.953,95	0,00	0,00	0,00	0	0	0
23/11/2021	●	0.001	▼	2	20.311.271,06	100.00	NOR	0,00	0,00	8.793,03	0,00	0,00	0,00	0	0	0
02/11/2021	●	0.000	☰	2	20.094.069,19	100.00	NOR	0,00	0,00	8.793,03	0,00	0,00	0,00	0	0	0
22/10/2021	●	0.000	☰	2	20.094.069,19	100.00	NOR	0,00	0,00	9.112,66	0,00	0,00	0,00	0	0	0
04/10/2021	●	0.000	☰	2	20.094.069,19	100.00	NOR	0,00	0,00	9.112,66	0,00	0,00	0,00	0	0	0
30/09/2021	●	0.000	☰	2	20.094.069,19	100.00	NOR	0,00	0,00	9.002,44	0,00	0,00	0,00	0	0	0
23/09/2021	●	0.000	☰	2	20.094.069,19	100.00	NOR	0,00	0,00	9.002,44	0,00	0,00	0,00	0	0	0
02/09/2021	●	0.000	☰	2	20.517.253,50	100.00	NOR	0,00	0,00	9.002,44	0,00	0,00	0,00	0	0	0

Gráficos

Montos expresados en unidades de soles*



NOR: Normal, CPP: Con Problemas Potenciales, DEF: Deficiente, DUD: Dudoso, PER: Pérdida, SCAL: Sin Calificación



Reporte de Vencidos

Montos expresados en unidades de soles*

Fuente - Acreedor	MAY 2023			JUN 2023			JUL 2023			AGO 2023		
	# Docs.	Monto *	Dias V.	# Docs.	Monto *	Dias V.	# Docs.	Monto *	Dias V.	# Docs.	Monto *	Dias V.
Protestos Sin Regularizar												
CONTA PERU SERVICIOS EMPRESARIALES S.A.C.	1	8.180,23	691	1	8.109,69	721	1	7.997,27	75	1	7.953,19	75
Total	1	8.180,23	691	1	8.109,69	721	1	7.997,27	75	1	7.953,19	75
Deuda Tributaria												
SUPERINTENDENCIA NACIONAL DE ADMINISTRACION		0,00	0	1	843,00	515	1	849,00	54	1	852,00	55
Total	0			1	843,00	515	1	849,00	54	1	852,00	55
Deuda Laboral												
AFP INTEGRA S A		0,00		1	1.573,82	91		0,00	0		0,00	
Total	0			1	1.573,82	91	0			0		

Montos expresados en unidades de soles*

Fuente - Acreedor	ENE 2023			FEB 2023			MAR 2023			ABR 2023		
	# Docs.	Monto *	Dias V.	# Docs.	Monto *	Dias V.	# Docs.	Monto *	Dias V.	# Docs.	Monto *	Dias V.
Protestos Sin Regularizar												
CONTA PERU SERVICIOS EMPRESARIALES S.A.C.	1	8.407,28	571	1	8.482,22	599	1	8.389,64	63	1	8.389,64	66
Total	1	8.407,28	571	1	8.482,22	599	1	8.389,64	63	1	8.389,64	66
Deuda Tributaria												
SUPERINTENDENCIA NACIONAL DE ADMINISTRACION		0,00			0,00			0,00		1	325.370,00	12
Total	0			0			0			1	325.370,00	12
Deuda Laboral												
AFP INTEGRA S A		0,00			0,00			0,00			0,00	
Total	0			0			0			0		

Montos expresados en unidades de soles*

Fuente - Acreedor	SET 2022			OCT 2022			NOV 2022			DIC 2022		
	# Docs.	Monto *	Dias V.	# Docs.	Monto *	Dias V.	# Docs.	Monto *	Dias V.	# Docs.	Monto *	Dias V.
Protestos Sin Regularizar												
CONTA PERU SERVICIOS EMPRESARIALES S.A.C.	1	8.473,41	448	1	8.775,40	479	1	8.757,76	50	1	8.491,04	54
Total	1	8.473,41	448	1	8.775,40	479	1	8.757,76	50	1	8.491,04	54
Deuda Tributaria												
SUPERINTENDENCIA NACIONAL DE ADMINISTRACION		0,00			0,00			0,00			0,00	
Total	0			0			0			0		
Deuda Laboral												
AFP INTEGRA S A		0,00			0,00			0,00			0,00	
Total	0			0			0			0		

Reporte SBS/Microfinanzas

Montos expresados en unidades de soles*

Última fecha reportada por la SBS : 30/06/2023

ÚLTIMOS 6 MESES	MAR 2023 (SBS: FEB 2023)	ABR 2023 (SBS: MAR 2023)	MAY 2023 (SBS: ABR 2023)	JUN 2023 (SBS: MAY 2023)	JUL 2023 (SBS: JUN 2023)	AGO 2023 (SBS: JUN2023)
NOR (Normal)	100.00	100.00	100.00	100.00	100.00	100.00
% Porcentaje de Calificación						
CPP (Con Problemas Pote.)	0.00	0.00	0.00	0.00	0.00	0.00
DEF (Deficiente)	0.00	0.00	0.00	0.00	0.00	0.00
DUD (Dudoso)	0.00	0.00	0.00	0.00	0.00	0.00
PER (Pérdida)	0.00	0.00	0.00	0.00	0.00	0.00

Institución	MAR 2023 (SBS: FEB 2023)		ABR 2023 (SBS: MAR 2023)		MAY 2023 (SBS: ABR 2023)		JUN 2023 (SBS: MAY 2023)		JUL 2023 (SBS: JUN 2023)		AGO 2023 (SBS: JUN2023)	
	Monto *	Dias V.	Monto *	Dias V.	Monto *	Dias V.	Monto *	Dias V.	Monto *	Dias V.	Monto *	Dias V.
ICBC PERU BANK S.A.	15.313.678,26		15.067.642,92		14.907.175,06		14.885.555,63		14.854.928,10		14.854.928,10	
BBVA	0,00		4.705,21		1.097,86		1.898,44		770,44		770,44	
TOTAL	15.313.678,26		15.072.348,13		14.908.272,92		14.887.454,07		14.855.698,54		14.855.698,54	

Última fecha reportada por la SBS : 30/06/2023

Operación	MAR 2023 (SBS: FEB 2023)		ABR 2023 (SBS: MAR 2023)		MAY 2023 (SBS: ABR 2023)		JUN 2023 (SBS: MAY 2023)		JUL 2023 (SBS: JUN 2023)		AGO 2023 (SBS: JUN2023)	
	Monto *	Dias V.	Monto *	Dias V.	Monto *	Dias V.	Monto *	Dias V.	Monto *	Dias V.	Monto *	Dias V.
RESUMEN												
- Total Deuda	15.313.678,26		15.072.348,13		14.908.272,92		14.887.454,07		14.855.698,54		14.855.698,54	
- Línea No Utilizada	76.120,00		70.534,79		73.202,14		71.681,56		71.789,56		71.789,56	
- Garantías	14.776.522,00		13.455.648,00		13.295.841,00		13.274.729,00		13.244.819,00		13.244.819,00	
.												
CREDITOS DIRECTOS												
- CRÉDITOS VIGENTES			4.705,21		1.097,86		1.898,44		770,44		770,44	
-- MedE:Cred.Rev.LíneaTarj.Crédito			4.705,21		1.097,86		1.898,44		770,44		770,44	
CREDITOS INDIRECTOS												
- CartasFianzaOtorgadas	15.313.678,26		15.067.642,92		14.907.175,06		14.885.555,63		14.854.928,10		14.854.928,10	
LINEA NO UTIL. Y CRED. NO DESEMB.												
- LinCredTarjetaCrédito	76.120,00		70.534,79		73.202,14		71.681,56		71.789,56		71.789,56	
GARANTIAS												
- GARANTIAS RECIBIDAS	14.776.523,30		13.455.648,24		13.295.841,85		13.274.729,08		13.244.819,31		13.244.819,31	
-- CartaCrédito/StandBy1erNivel	13.701.064,33		13.455.648,24		13.295.841,85		13.274.729,08		13.244.819,31		13.244.819,31	
-- OtrasGtiasNoPref	1.075.458,97											

Montos expresados en unidades de soles*

Última fecha reportada por la SBS : 30/06/2023

6 MESES ANTERIORES		SET 2022 (SBS: AGO 2022)	OCT 2022 (SBS: SET 2022)	NOV 2022 (SBS: OCT 2022)	DIC 2022 (SBS: NOV 2022)	ENE 2023 (SBS: DIC 2022)	FEB 2023 (SBS: ENE 2023)
NOR (Normal)		100.00	100.00	100.00	100.00	100.00	100.00
% Porcentaje	CPP (Con Problemas Pote.)	0.00	0.00	0.00	0.00	0.00	0.00
de	DEF (Deficiente)	0.00	0.00	0.00	0.00	0.00	0.00
Calificación	DUD (Dudoso)	0.00	0.00	0.00	0.00	0.00	0.00
	PER (Pérdida)	0.00	0.00	0.00	0.00	0.00	0.00

Institución	SET 2022 (SBS: AGO 2022)		OCT 2022 (SBS: SET 2022)		NOV 2022 (SBS: OCT 2022)		DIC 2022 (SBS: NOV 2022)		ENE 2023 (SBS: DIC 2022)		FEB 2023 (SBS: ENE 2023)	
	Monto *	Dias V.	Monto *	Dias V.	Monto *	Dias V.	Monto *	Dias V.	Monto *	Dias V.	Monto *	Dias V.
ICBC PERU BANK S.A.	15.889.675,50		14.018.655,10		13.519.435,69		15.341.303,08		15.318.482,58		15.338.900,93	
BBVA	0,00		0,00		0,00		0,00		0,00		0,00	
TOTAL	15.889.675,50		14.018.655,10		13.519.435,69		15.341.303,08		15.318.482,58		15.338.900,93	

Última fecha reportada por la SBS : 30/06/2023

Operación	SET 2022 (SBS: AGO 2022)		OCT 2022 (SBS: SET 2022)		NOV 2022 (SBS: OCT 2022)		DIC 2022 (SBS: NOV 2022)		ENE 2023 (SBS: DIC 2022)		FEB 2023 (SBS: ENE 2023)	
	Monto *	Dias V.	Monto *	Dias V.	Monto *	Dias V.	Monto *	Dias V.	Monto *	Dias V.	Monto *	Dias V.
RESUMEN												
- Total Deuda	15.889.675,50		14.018.655,10		13.519.435,69		15.341.303,08		15.318.482,58		15.338.900,93	
- Línea No Utilizada	76.880,00		79.620,00		79.760,00		77.040,00		76.280,00		76.960,00	
- Garantías	16.016.045,00		14.171.907,00		13.674.061,00		15.469.242,00		15.438.965,00		15.466.054,00	
.												
CREDITOS INDIRECTOS												
- CartasFianzaOtorgadas	15.889.675,50		14.018.655,10		13.519.435,69		15.341.303,08		15.318.482,58		15.338.900,93	
LINEA NO UTIL. Y CRED. NO DESEMB.												
- LinCredTarjetaCrédito	76.880,00		79.620,00		79.760,00		77.040,00		76.280,00		76.960,00	
GARANTIAS												
- GARANTIAS RECIBIDAS	16.016.045,42		14.171.907,70		13.674.061,86		15.469.242,79		15.438.965,78		15.466.055,74	
-- CartaCrédito/StandBy1erNivel	14.186.791,33		12.259.743,05		11.904.260,33		13.728.041,76		13.705.756,06		13.725.695,90	
-- OtrasGtiasNoPref	1.829.254,09		1.912.164,65		1.769.801,53		1.741.201,03		1.733.209,72		1.740.359,84	

Reporte SBS/Microfinanzas por entidades

Reportado por : ICBC PERU BANK S.A.

Última fecha reportada por la SBS : 30/06/2023

Operación	MAR 2023 (SBS: FEB2023)		ABR 2023 (SBS: MAR2023)		MAY 2023 (SBS: ABR2023)		JUN 2023 (SBS: MAY2023)		JUL 2023 (SBS: JUN2023)		AGO 2023 (SBS: JUN2023)	
	Monto *	Dias V.	Monto *	Dias V.	Monto *	Dias V.	Monto *	Dias V.	Monto *	Dias V.	Monto *	Dias V.
Calificación (2)	NOR		NOR		NOR		NOR		NOR		NOR	
RESUMEN												
- Total Deuda	15.313.678,26		15.067.642,92		14.907.175,06		14.885.555,63		14.854.928,10		14.854.928,10	
- Garantías	14.776.522,00		13.455.648,00		13.295.841,00		13.274.729,00		13.244.819,00		13.244.819,00	
CREDITOS INDIRECTOS												
- CartasFianzaOtorgadas	15.313.678,26		15.067.642,92		14.907.175,06		14.885.555,63		14.854.928,10		14.854.928,10	
GARANTIAS												
- GARANTIAS RECIBIDAS	14.776.523,30		13.455.648,24		13.295.841,85		13.274.729,08		13.244.819,31		13.244.819,31	
-- CartaCrédito/StandBy1erNivel	13.701.064,33		13.455.648,24		13.295.841,85		13.274.729,08		13.244.819,31		13.244.819,31	
-- OtrasGtiasNoPref	1.075.458,97											

Última fecha reportada por la SBS : 30/06/2023

Operación	SET 2022 (SBS: AGO2022)		OCT 2022 (SBS: SET2022)		NOV 2022 (SBS: OCT2022)		DIC 2022 (SBS: NOV2022)		ENE 2023 (SBS: DIC2022)		FEB 2023 (SBS: ENE2023)	
	Monto *	Dias V.	Monto *	Dias V.	Monto *	Dias V.	Monto *	Dias V.	Monto *	Dias V.	Monto *	Dias V.
Calificación (2)	NOR		NOR		NOR		NOR		NOR		NOR	
RESUMEN												
- Total Deuda	15.889.675,50		14.018.655,10		13.519.435,69		15.341.303,08		15.318.482,58		15.338.900,93	
- Garantías	16.016.045,00		14.171.907,00		13.674.061,00		15.469.242,00		15.438.965,00		15.466.054,00	
CREDITOS INDIRECTOS												
- CartasFianzaOtorgadas	15.889.675,50		14.018.655,10		13.519.435,69		15.341.303,08		15.318.482,58		15.338.900,93	
GARANTIAS												
- GARANTIAS RECIBIDAS	16.016.045,42		14.171.907,70		13.674.061,86		15.469.242,79		15.438.965,78		15.466.055,74	
-- CartaCrédito/StandBy1erNivel	14.186.791,33		12.259.743,05		11.904.260,33		13.728.041,76		13.705.756,06		13.725.695,90	
-- OtrasGtiasNoPref	1.829.254,09		1.912.164,65		1.769.801,53		1.741.201,03		1.733.209,72		1.740.359,84	

Reportado por : BBVA

Última fecha reportada por la SBS : 30/06/2023

Operación	MAR 2023 (SBS: FEB2023)		ABR 2023 (SBS: MAR2023)		MAY 2023 (SBS: ABR2023)		JUN 2023 (SBS: MAY2023)		JUL 2023 (SBS: JUN2023)		AGO 2023 (SBS: JUN2023)	
	Monto *	Dias V.	Monto *	Dias V.	Monto *	Dias V.	Monto *	Dias V.	Monto *	Dias V.	Monto *	Dias V.
Calificación (2)	NOR		NOR		NOR		NOR		NOR		NOR	
RESUMEN												
- Total Deuda			4.705,21		1.097,86		1.898,44		770,44		770,44	
- Línea No Utilizada	76.120,00		70.534,79		73.202,14		71.681,56		71.789,56		71.789,56	
CREDITOS DIRECTOS												
- CREDITOS VIGENTES			4.705,21		1.097,86		1.898,44		770,44		770,44	
-- MedE:Cred.Rev.LíneaTarj.Crédito			4.705,21		1.097,86		1.898,44		770,44		770,44	
LINEA NO UTIL. Y CRED. NO DESEMB.												
- LinCredTarjetaCrédito	76.120,00		70.534,79		73.202,14		71.681,56		71.789,56		71.789,56	

Última fecha reportada por la SBS : 30/06/2023

Operación	SET 2022 (SBS: AGO2022)		OCT 2022 (SBS: SET2022)		NOV 2022 (SBS: OCT2022)		DIC 2022 (SBS: NOV2022)		ENE 2023 (SBS: DIC2022)		FEB 2023 (SBS: ENE2023)	
	Monto *	Dias V.	Monto *	Dias V.	Monto *	Dias V.	Monto *	Dias V.	Monto *	Dias V.	Monto *	Dias V.
Calificación (2)	NOR		NOR		NOR		NOR		NOR		NOR	
RESUMEN												
- Línea No Utilizada	76.880,00		79.620,00		79.760,00		77.040,00		76.280,00		76.960,00	
LINEA NO UTIL. Y CRED. NO DESEMB.												
- LinCredTarjetaCrédito	76.880,00		79.620,00		79.760,00		77.040,00		76.280,00		76.960,00	

Rectificaciones SBS

Entidad	Periodo SBS	Cuenta	Concepto Rectificación	Dice	Debe Decir
---------	-------------	--------	------------------------	------	------------

Aval/Codeudor

Montos expresados en unidades de soles*

Es Avalista de:

Información reportada por la SBS al 30/06/2023

Tipo Doc	Nro Documento	Nombre/Razón Social	Act	Pre	12m

Montos expresados en unidades de soles*

Quiénes lo Avalan:

Información reportada por la SBS al 30/06/2023

Tipo Doc	Nro Documento	Nombre/Razón Social	Act	Pre	12m

Montos expresados en unidades de soles*

Es Avalista de:

Información Reportada por Entidades de Microfinanzas / Otros Créditos

Tipo Doc	Nro Documento	Nombre/Razón Social	Act	Pre	12m

Montos expresados en unidades de soles*

Quiénes lo Avalan:

Información Reportada por Entidades de Microfinanzas / Otros Créditos

Tipo Doc	Nro Documento	Nombre/Razón Social	Act	Pre	12m

Documentos Protestados como Deudor/Aceptante

Montos expresados en unidades*

Reportado por la Cámara de Comercio de Lima (CCL)

Documentos Protestados sin Regularizar

	# Doc	Monto (S/) *	Max Días Venc.
Total:	1	7.953,19	759

Tipo de Cambio 3.608

Nro. Secuencia	Tip. Reg.	Acreedor/Girador	Tipo Doc.	Moneda	Monto *	Monto * (S/)	Boletín	F. Protesto	F. Venc.	Días Venc.
6471126	PR	CONTA PERU SERVICIOS EMPRESARIALES S.A.C.	LET	US\$	2.204,32	7.953,19	07/2021	09/07/2021	/ /	759

**PR: Protestos, CJ: Cobranza Judicial, MO: Moras, PP: Procesos Penales

Montos expresados en unidades*

Reportado por la Cámara de Comercio de Lima (CCL)

Documentos Protestados Regularizados

	# Doc	Monto (S/) *
Total:	1	8.407,28

Nro. Secuencia	Tip. Reg.	Acreedor/Girador	Tipo Doc.	Moneda	Monto *	Monto * (S/)	Boletín	F. Protesto	F. Venc.	F. Reg
6459479	PR	CONTA PERU SERVICIOS EMPRESARIALES S.A.C.	LET	US\$	2.204,32	8.407,28	05/2021	14/05/2021	/ /	10/08/2021

**PR: Protestos, CJ: Cobranza Judicial, MO: Moras, PP: Procesos Penales

Detalle de Vencidos

Deuda Tributaria

Montos expresados en unidades de soles*

	# Doc	Monto (S/) *	Max Días Venc.
Total:	1	852,00	553

Se muestran los 10 primeros documentos ordenados por Periodo de Deuda Tributaria, del más reciente al más antiguo

Nombre del Acreedor de la Obligación	Periodo	Monto *	Dependencia	Fecha inicio de cobranza coactiva	Última fecha de proceso
SUPERINTENDENCIA NACIONAL DE ADMINISTRACION TRIBUTARIA S	01/2022	852,00	INTENDENCIA LIMA PRICO	23/06/2023	04/08/2023

Comercio Exterior

Montos expresados en unidades de dólares

Muestra información reportada por la SUNAT desde el 07/02/2011

Resumen por Ejercicio

Ejercicio	Actividad	Número de Operaciones	Importe USD *	N° Países	3 países con mayor número de operaciones

Resumen por Meses

Actividad	Ejercicio	Mes	Número de Operaciones	Importe USD *	N° Países	3 países con mayor número de operaciones

PUBLICACIÓN DIARIO "EL PERUANO"

Reporte Otros Créditos

Institución	MAR 2023		ABR 2023		MAY 2023		JUN 2023		JUL 2023		AGO 2023	
	Monto *	Días V.	Monto *	Días V.	Monto *	Días V.	Monto *	Días V.	Monto *	Días V.	Monto *	Días V.

Institución	SET 2022		OCT 2022		NOV 2022		DIC 2022		ENE 2023		FEB 2023	
	Monto *	Días V.	Monto *	Días V.	Monto *	Días V.	Monto *	Días V.	Monto *	Días V.	Monto *	Días V.

Reporte Otros Créditos por entidades

Sin Información