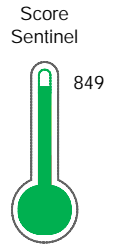


El reporte contiene solo los títulos seleccionados

- Información General
- Consulta Rápida
- Principales Acreedores
- Detalle Variación
- Posición Histórica
- Gráficos
- Rep. Vencidos
- Rep. SBS/Microf.
- SBS/Microf. Entidades
- Rectificaciones SBS
- Avalados/Avalistas
- Hechos de Importancia
- Documentos CCL
- Detalle de Vencidos
- Comercio Exterior
- Otros Créditos
- Otros Créd. Entidades
- Otros Rep. Negativos

RUC 20514006823 - SHUMAN PRODUCE PERU SOCIEDAD ANONIMA CERRADA

Fecha Proceso	Tipo Doc.	N. Doc.	Nota	Deuda Total *	Var.	Actual	Previo	12m
01/07/2022	RUC	20514006823	0.099	4.222.935,38				



Riesgo Muy Bajo

\* La persona consultada cuenta con los siguientes créditos e indicadores.

- Línea de Crédito
- Está Avalado
- Reactiva Perú

## Sentinel Sabio

Bancarizado: SI

### Recomendación de Sentinel Sabio

Evaluación Crediticia



**OBSERVAR**  
Producto Genérico

Detalle:

- El promedio de deudas negativas (Sunat, AFP, Protestos) representa entre 3% y 5% del promedio deuda en el SF en los últimos 3 meses

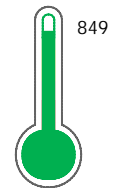
Cuota Estimada Mensual

S/ 185083,



### Score Sentinel

Nivel de Riesgo



Riesgo Muy Bajo

Recomendación:

En este nivel de riesgo, 6 de 100 empresas podrían caer en incumplimiento en los próximos 12 meses

## Información General

### Datos Principales

30/06/2022: Última actualización de información reportada por SUNAT

Razón Social:	SHUMAN PRODUCE PERU SOCIEDAD ANONIMA CERRADA		
Nombre Comercial:	SPPERU		
Tipo de Contribuyente:	SOCIEDAD ANONIMA CERRADA		
Estado de Contribuyente:	ACTIVO	Condición del Contribuyente:	HABIDO
Inicio de Actividades:	14/09/2006		
Tamaño contribuyente:	PRINCIPAL	Dependencia:	INTENDENCIA LIMA PRICO
Actividad Económica Principal	CULTIVO DE HORTALIZAS Y LEGUMBRES.		
Actividad Económica Secundaria 1	VTA. MAY. DE OTROS PRODUCTOS.	Actividad Económica Secundaria 2	ACTIV.DE ASESORAMIENTO EMPRES
Fecha Inscripción RRPP:	18/09/2006	Número de Partida Registral:	-
Folio:	-	Asiento:	-

Agente de retención

### Direcciones Registradas

Dirección	Fuente
CALLE LOS GORRIONES NRO 365 DTO. PISO CONDOMINIO EL REMANSO CHORRILLOS - LIMA - LIMA	SUNAT - DOMICILIO FISCAL
DON FRANCISCO NRO. S/N PARACAS - PISCO - ICA (KM 250 PANAM. SUR-UNID. CATASTRAL 10088)	SUNAT - S.PRODUCTIVA
MZA. IB LTE. 51 IRRIGACION SAN ISIDRO LA JOYA - AREQUIPA - AREQUIPA (1ER. ASENT.)	SUNAT - S.PRODUCTIVA
CARRETERA PANAMERICANA SUR KM. 257 SEC. PAMPA DE VILLACURI SALAS - ICA - ICA (PARADERO EL CHAPI)	SUNAT - S.PRODUCTIVA
NRO. 0 FUNDO EL CARIÑO LAGUNA LARGA OLMOS - LAMBAYEQUE - LAMBAYEQUE (PANAMERICANA NORTE ANTIGUA KM 111)	SUNAT - S.PRODUCTIVA
TIERRA RAJADA LTE. 4 SEC. TIERRA RAJADA OLMOS - LAMBAYEQUE - LAMBAYEQUE (PANAMERICANA NORTE ANTIGUA KM 125)	SUNAT - S.PRODUCTIVA
CARRETERA PANAMERICANA NORTE ANTIGU KM. 125 LTE. 5 C.C. DE OLMOS OLMOS - LAMBAYEQUE - LAMBAYEQUE (SECTOR QUERPON)	SUNAT - S.PRODUCTIVA
CARRETERA PANAMERICANA NORTE ANTIGU KM. 125 LTE. 4 C.C. DE OLMOS OLMOS - LAMBAYEQUE - LAMBAYEQUE (SECTOR QUERPON)	SUNAT - S.PRODUCTIVA

### Representantes Legales

Nro Documento	Nombre de Representante	Act	Pre	12m	Fecha desde que ocupa Cargo	Cargo
29417814	TORRES ZENTENO LUIS ALBERTO				22/01/2008	GERENTE GENERAL

### Empresas Relacionadas a:

TORRES ZENTENO LUIS ALBERTO

Ruc	Razón Social	Semáforos	Fecha desde que ocupa Cargo	Cargo	Estado	
		Act	Pre	12m		
20545690501	LOS KITOS PRODUCE SOCIEDAD ANONIMA CERRADA				28/09/2011	GERENTE GENERAL BAJA DE OFICIO

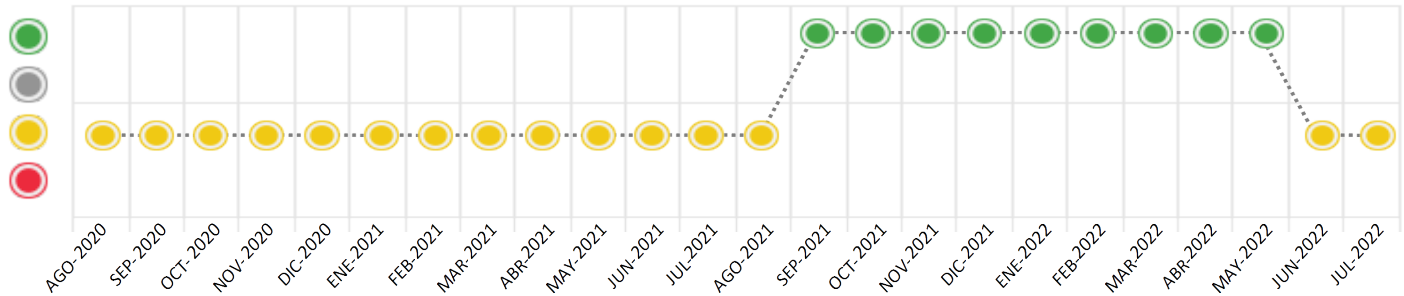
## Consulta Rápida

## Documento de identidad consultado

Fecha Proceso	Tipo Doc.	N. Doc.	Nombre o Raz. Social	Nota	Deuda Total *	Var.	Actual	Previo	12m
01/07/2022	RUC	20514006823	SHUMAN PRODUCE PERU SOCIEDAD ANONIMA CERRADA	0.099	4.222.935,38				

Montos expresados en unidades de soles\*

Semáforos de los últimos 24 meses



Semáforo	Descripción
	No registra información de deudas
	Mínimo Riesgo: Sin deudas vencidas
	Mediano Riesgo: Deudas con poco atraso*
	Alto Riesgo: Deudas con atraso significativo*

\*Semáforo deuda menor: Deuda vencida menor S/ 100 personas naturales o menor S/ 500 personas jurídicas

Verde:  $0 \leq \text{Sem.} < 0,001$   
 Amarillo:  $0,001 \leq \text{Sem.} \leq 2$   
 Rojo:  $2 < \text{Sem.} \leq 6$

Variación	Descripción
	Variación Negativa: La nueva información reportada ha incrementado tu riesgo crediticio
	Variación Positiva: La nueva información ha mejorado tu posición de riesgo
	Variación Porcentual Positiva: El monto total reportado por la SBS/Microfinanzas o número de instituciones financieras ha aumentado
	Variación Porcentual Negativa: El monto total reportado por la SBS/Microfinanzas o número de instituciones financieras ha disminuido
	Aproximadamente igual o igual

## Detalle de la deuda SBS/Microfinanzas

Entidad	Deuda Anterior			Deuda a JUL 2022				Rect. (1)	Disc.
	ENE 2022	ABR 2022	JUN 2022	Fecha Inf.	Calif. (2)	Monto *	Días Venc.		
SCOTIABANK	4.806.844,74	4.125.844,07	4.012.560,38	31/05/2022	NOR	4.012.560,38			
TOTAL	4.806.844,74	4.125.844,07	4.012.560,38			4.012.560,38			

(1) Ver detalle en el cuadro de Rectificaciones SBS

(2) NOR: Normal, CPP: Con Problemas Potenciales, DEF: Deficiente, DUD: Dudoso, PER: Pérdida, SCAL: Sin Calificación

## Detalle de la deuda de Otros Créditos

Entidad	Deuda Anterior			Deuda a JUL 2022				Disc.
	ENE 2022	ABR 2022	JUN 2022	Fecha Inf.	Calif. (2)	Monto	Días Venc.	
TOTAL								

(2) NOR: Normal, CPP: Con Problemas Potenciales, DEF: Deficiente, DUD: Dudoso, PER: Pérdida, SCAL: Sin Calificación

## Detalle de vencidos

# Doc	Fuente - Acreedor	Monto *	Días Venc.
	Protestos Sin Regularizar	210.375,00	72
1	AGRONEGOCIOS GENESIS S.A.C.	210.375,00	72

## Utilización de Líneas de Crédito

Instituciones	**	Línea Aprobada	Línea No Utilizada	Línea Utilizada	% L. Uti.
SCOTIABANK	TCO	11.103,00			0%
SCOTIABANK	TOT		6.367,82		
TOTAL		11.103,00	6.367,82		0%

\*\* (TCO): Tarjetas de Crédito de Consumo, (TOT): Otras Tarjetas de Crédito

## Principales Acreedores

Montos expresados en unidades de soles\*

## Resumen de Deudas

Descripción de la Deuda	Monto *	Días
Deuda total SBS al 31/05/2022	4.012.560,38	
% Calificación normal	100,00	
Peor Calificación (2)	NOR	
Otros Créditos	0,00	****
Deuda vencida		
Protestos Sin Regularizar	210.375,00	72
Total deuda vencida	210.375,00	

## Detalle de deuda SBS/Microfinanzas

Institución SBS	Calif. (2)	Saldo *	% Ven.	Días Venc.	Rect.(1)
SCOTIABANK	NOR	4.012.560,38	0,00		
Deuda Total SBS/MicroFinanzas		4.012.560,38	0		

## Detalle de Riesgos SBS/Microfinanzas

Concepto	Saldo *
Deuda Directa	4.012.560,38
Deuda Indirecta	0,00
Deuda Castigada	0,00
Deuda Total SBS/MicroFinanzas	4.012.560,38
Línea Tarj. Cred. No utilizada	6.367,82
Total Riesgo SBS/MicroFinanzas	4.018.928,20

## Detalle de deuda Otros Créditos

Empresa	Calif. (2)	Saldo *	% Ven.	Días Venc.	Disc.
Deuda Total Otros Créditos		0,00	0		

## Detalle de vencidos

# Doc	Fuente - Acreedor	Monto *	Días Venc.
	Protestos Sin Regularizar	210.375,00	72
1	AGRONEGOCIOS GENESIS S.A.C.	210.375,00	72

## Detalle Variación

Montos expresados en unidades de soles\*

## Resumen de la variación

Descripción de la deuda	23/06/2022	01/07/2022	Variación
Score	0.096	0.099	0.003
Nro. Entidades SBS/Microf.	1	1	0
Riesgo Total SBS/Microf. *	4.012.560,38	4.012.560,38	
Deuda Directa	4.012.560,38	4.012.560,38	0,00
Deuda Indirecta	0,00	0,00	0,00
Deuda Castigada	0,00	0,00	0,00

Variación del Riesgo Total SBS/Microf. *	Antes	01/07/2022	Variación
Último Mes	4.012.560,38	4.012.560,38	0,00
Último Trimestre	4.125.844,07	4.012.560,38	-113.283,69
Último Semestre	4.806.844,74	4.012.560,38	-794.284,36
Último Año	4.864.610,31	4.012.560,38	-852.049,93

Calificación SBS/Microf.	23/06/2022	01/07/2022	Variación
% NOR (Normal)	100.00	100.00	
% CPP (Con Problemas Potenciales)	0.00	0.00	0.00
% DEF (Deficiente)	0.00	0.00	0.00
% DUD (Dudoso)	0.00	0.00	0.00
% PER (Pérdida)	0.00	0.00	0.00

Deuda vencida *	23/06/2022	01/07/2022	Variación
-----------------	------------	------------	-----------

Protestos Sin Regularizar	203.555,00	210.375,00	
Total deuda vencida	203.555,00	210.375,00	6.820,00
Deuda por Otros Créditos *	23/06/2022	01/07/2022	Variación
Total deuda otros créditos	0,00	0,00	0,00

## Detalle de la variación

Fuente - Acreedor *	23/06/2022	01/07/2022	Variación
Protestos Sin Regularizar			6.820,00
AGRONEGOCIOS GENESIS S.A.C.	203.555,00	210.375,00	6.820,00

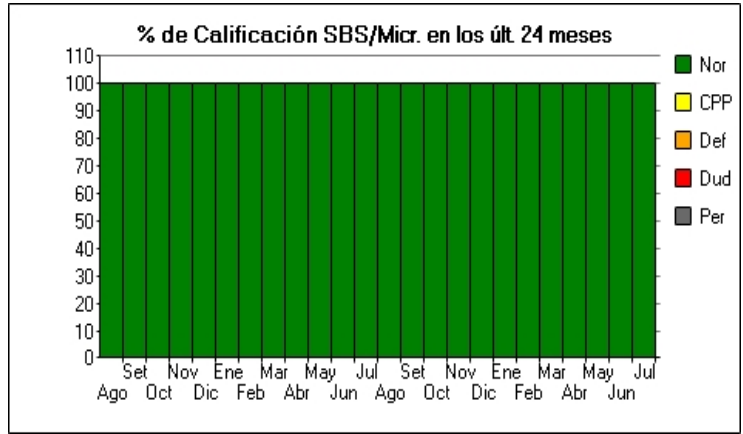
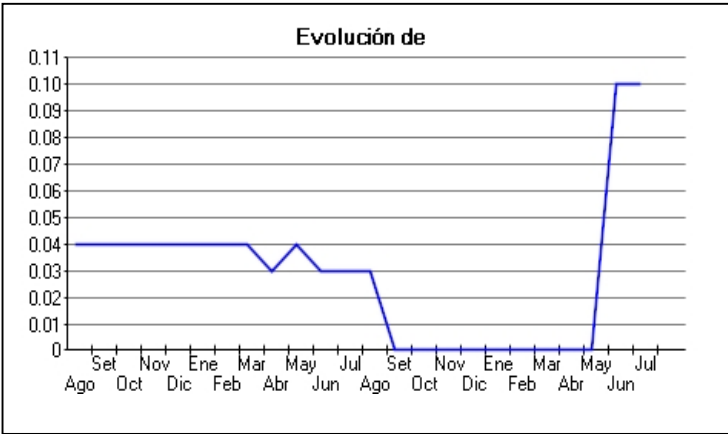
## Posición Histórica

Montos expresados en unidades de soles\*

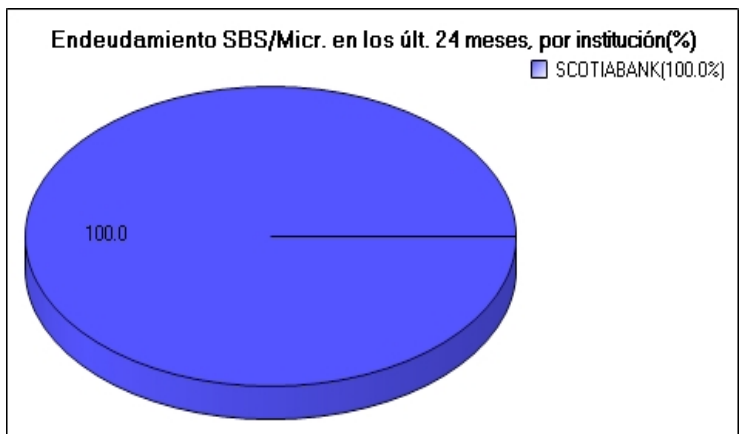
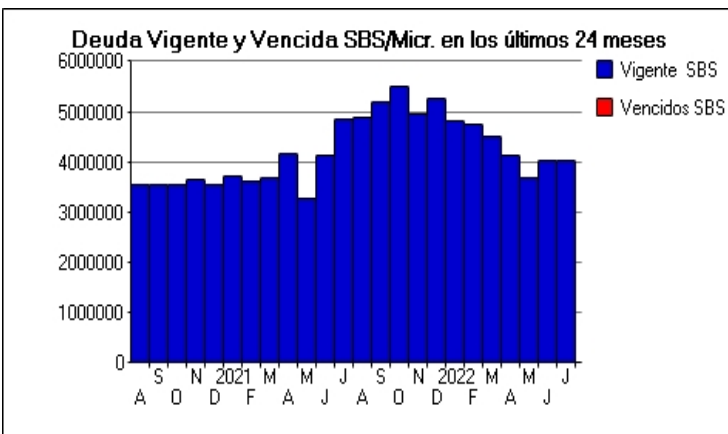
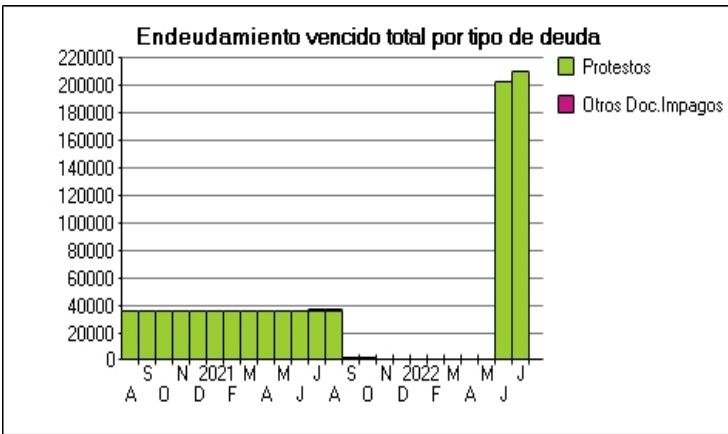
Fecha de Proceso	Sema. Actual	Sem. Riesgo	Var.	Superintendencia de Banca y Seguros (SBS/Microfinan.)				Otros Créditos	Otros Vencidos *				Ctas. Cerr./Anu.		Otros Repor. Negati.	
				# Enti.	Deuda Total *	% Cali. normal	Peor Califi. (2)		Deuda Vencida *	Protestos	Docs. Impagos	Deuda Tributaria	Deuda Laboral	Cta. Cte.		Tar. Créd.
01/07/202	●	0.099	☰	1	4.012.560,38	100.00	NOR	0,00	0,00	210.375,00	0,00	0,00	0,00	0,00	0	0
23/06/202	●	0.096	☰	1	4.012.560,38	100.00	NOR	0,00	0,00	203.555,00	0,00	0,00	0,00	0,00	0	0
07/06/202	●	0.052	▼	1	3.693.100,63	100.00	NOR	0,00	0,00	203.555,00	0,00	0,00	0,00	0,00	0	0
23/05/202	●	0.000	☰	1	3.693.100,63	100.00	NOR	0,00	0,00	0,00	0,00	0,00	0,00	0,00	0	0
25/04/202	●	0.000	☰	1	4.125.844,07	100.00	NOR	0,00	0,00	0,00	0,00	0,00	0,00	0,00	0	0
22/03/202	●	0.000	☰	1	4.509.965,31	100.00	NOR	0,00	0,00	0,00	0,00	0,00	0,00	0,00	0	0
23/02/202	●	0.000	☰	1	4.759.398,62	100.00	NOR	0,00	0,00	0,00	0,00	0,00	0,00	0,00	0	0
24/01/202	●	0.000	☰	1	4.806.844,74	100.00	NOR	0,00	0,00	0,00	0,00	0,00	0,00	0,00	0	0
12/01/202	●	0.000	☰	1	5.250.285,15	100.00	NOR	0,00	0,00	0,00	0,00	0,00	0,00	0,00	0	0
21/12/202	●	0.000	☰	1	5.250.285,15	100.00	NOR	0,00	0,00	0,00	0,00	0,00	0,00	0,00	0	0
27/11/202	●	0.000	☰	1	4.967.474,96	100.00	NOR	0,00	0,00	0,00	0,00	0,00	0,00	0,00	0	0
25/11/202	●	0.000	☰	1	4.967.474,96	100.00	NOR	0,00	0,00	0,00	0,00	0,00	0,00	0,00	0	0
23/11/202	●	0.000	☰	1	4.967.474,96	100.00	NOR	0,00	0,00	0,00	1.423,71	0,00	0,00	0,00	0	0
22/10/202	●	0.000	☰	1	5.492.641,86	100.00	NOR	0,00	0,00	0,00	1.423,71	0,00	0,00	0,00	0	0
14/10/202	●	0.000	☰	1	5.187.015,63	100.00	NOR	0,00	0,00	0,00	1.423,71	0,00	0,00	0,00	0	0
30/09/202	●	0.000	☰	1	5.187.015,63	100.00	NOR	0,00	0,00	0,00	1.419,24	0,00	0,00	0,00	0	0
23/09/202	●	0.028	☰	1	5.187.015,63	100.00	NOR	0,00	0,00	35.937,00	1.419,24	0,00	0,00	0,00	0	0
13/09/202	●	0.030	☰	1	4.888.586,52	100.00	NOR	0,00	0,00	35.937,00	1.419,24	0,00	0,00	0,00	0	0
23/08/202	●	0.030	☰	1	4.888.586,52	100.00	NOR	0,00	0,00	35.937,00	1.352,20	0,00	0,00	0,00	0	0
09/08/202	●	0.030	☰	1	4.864.610,31	100.00	NOR	0,00	0,00	35.937,00	1.352,20	0,00	0,00	0,00	0	0
24/07/202	●	0.030	☰	1	4.864.610,31	100.00	NOR	0,00	0,00	35.937,00	1.338,87	0,00	0,00	0,00	0	0
08/07/202	●	0.035	☰	1	4.144.885,82	100.00	NOR	0,00	0,00	35.937,00	1.338,87	0,00	0,00	0,00	0	0
23/06/202	●	0.034	☰	1	4.144.885,82	100.00	NOR	0,00	0,00	35.937,00	0,00	0,00	0,00	0,00	0	0
24/05/202	●	0.043	☰	1	3.265.342,72	100.00	NOR	0,00	0,00	35.937,00	0,00	0,00	0,00	0,00	0	0
23/04/202	●	0.034	☰	1	4.173.597,01	100.00	NOR	0,00	0,00	35.937,00	0,00	0,00	0,00	0,00	0	0
25/03/202	●	0.038	☰	1	3.680.796,49	100.00	NOR	0,00	0,00	35.937,00	0,00	0,00	0,00	0,00	0	0
26/02/202	●	0.039	☰	1	3.623.335,52	100.00	NOR	0,00	0,00	35.937,00	0,00	0,00	0,00	0,00	0	0
23/01/202	●	0.038	☰	1	3.727.453,50	100.00	NOR	0,00	0,00	35.937,00	0,00	0,00	0,00	0,00	0	0
14/01/202	●	0.040	☰	1	3.550.114,19	100.00	NOR	0,00	0,00	35.937,00	0,00	0,00	0,00	0,00	0	0
22/12/202	●	0.040	☰	1	3.550.114,19	100.00	NOR	0,00	0,00	35.937,00	0,00	0,00	0,00	0,00	0	0
25/11/202	●	0.038	☰	1	3.658.653,09	100.00	NOR	0,00	0,00	35.937,00	0,00	0,00	0,00	0,00	0	0
24/10/202	●	0.040	☰	1	3.549.126,60	100.00	NOR	0,00	0,00	35.937,00	0,00	0,00	0,00	0,00	0	0
28/09/202	●	0.040	☰	1	3.543.214,22	100.00	NOR	0,00	0,00	35.937,00	0,00	0,00	0,00	0,00	0	0
24/08/202	●	0.040	☰	1	3.541.333,32	100.00	NOR	0,00	0,00	35.937,00	0,00	0,00	0,00	0,00	0	0
06/08/202	●	0.069	☰	1	2.026.897,52	100.00	NOR	0,00	0,00	35.937,00	0,00	0,00	0,00	0,00	0	0

## Gráficos

Montos expresados en unidades de soles\*



NOR: Normal, CPP: Con Problemas Potenciales, DEF: Deficiente, DUD: Dudoso, PER: Pérdida, SCAL: Sin Calificación



## Reporte de Vencidos

Montos expresados en unidades de soles\*

Fuente - Acreedor	ABR 2022			MAY 2022			JUN 2022			JUL 2022		
	# Docs.	Monto *	Dias V.	# Docs.	Monto *	Dias V.	# Docs.	Monto *	Dias V.	# Docs.	Monto *	Dias V.
Protestos Sin Regularizar												
AGRONEGOCIOS GENESIS S.A.C.		0,00			0,00		1	203.555,00	71	1	210.375,00	72
Total	0			0			1	203.555,00	71	1	210.375,00	72
Documentos Impagos												
SERVICIO DE ADMINISTRACION TRIBUTARIA - DEUDA		0,00			0,00			0,00			0,00	
Total	0			0			0			0		

Montos expresados en unidades de soles\*

Fuente - Acreedor	DIC 2021			ENE 2022			FEB 2022			MAR 2022		
	# Docs.	Monto *	Dias V.	# Docs.	Monto *	Dias V.	# Docs.	Monto *	Dias V.	# Docs.	Monto *	Dias V.
Protestos Sin Regularizar												
AGRONEGOCIOS GENESIS S.A.C.		0,00			0,00			0,00			0,00	
Total	0			0			0			0		
Documentos Impagos												
SERVICIO DE ADMINISTRACION TRIBUTARIA - DEUDA		0,00			0,00			0,00			0,00	
Total	0			0			0			0		

Montos expresados en unidades de soles\*

Fuente - Acreedor	AGO 2021			SET 2021			OCT 2021			NOV 2021		
	# Docs.	Monto *	Dias V.	# Docs.	Monto *	Dias V.	# Docs.	Monto *	Dias V.	# Docs.	Monto *	Dias V.
Protestos Sin Regularizar												
AGRONEGOCIOS GENESIS S.A.C.		0,00			0,00			0,00			0,00	
Total	0			0			0			0		
Documentos Impagos												
SERVICIO DE ADMINISTRACION TRIBUTARIA - DEUDA	1	1.352,20	271	1	1.419,24	301	1	1.423,71	33		0,00	0
Total	1	1.352,20	271	1	1.419,24	301	1	1.423,71	33	0		

## Reporte SBS/Microfinanzas

Montos expresados en unidades de soles\*

Última fecha reportada por la SBS : 31/05/2022

ÚLTIMOS 6 MESES		FEB 2022 (SBS: ENE 2022)	MAR 2022 (SBS: FEB 2022)	ABR 2022 (SBS: MAR 2022)	MAY 2022 (SBS: ABR 2022)	JUN 2022 (SBS: MAY 2022)	JUL 2022 (SBS: MAY 2022)
% Porcentaje de Calificación	NOR (Normal)	100,00	100,00	100,00	100,00	100,00	100,00
	CPP (Con Problemas Pote.)	0,00	0,00	0,00	0,00	0,00	0,00
	DEF (Deficiente)	0,00	0,00	0,00	0,00	0,00	0,00
	DUD (Dudoso)	0,00	0,00	0,00	0,00	0,00	0,00
	PER (Pérdida)	0,00	0,00	0,00	0,00	0,00	0,00

Institución	FEB 2022 (SBS: ENE 2022)		MAR 2022 (SBS: FEB 2022)		ABR 2022 (SBS: MAR 2022)		MAY 2022 (SBS: ABR 2022)		JUN 2022 (SBS: MAY 2022)		JUL 2022 (SBS: MAY 2022)	
	Monto *	Dias V.	Monto *	Dias V.	Monto *	Dias V.	Monto *	Dias V.	Monto *	Dias V.	Monto *	Dias V.
SCOTIABANK	4.759.398,62		4.509.965,31		4.125.844,07		3.693.100,63		4.012.560,38		4.012.560,38	
TOTAL	4.759.398,62		4.509.965,31		4.125.844,07		3.693.100,63		4.012.560,38		4.012.560,38	

Última fecha reportada por la SBS : 31/05/2022

Operación	FEB 2022 (SBS: ENE 2022)		MAR 2022 (SBS: FEB 2022)		ABR 2022 (SBS: MAR 2022)		MAY 2022 (SBS: ABR 2022)		JUN 2022 (SBS: MAY 2022)		JUL 2022 (SBS: MAY 2022)	
	Monto *	Dias V.	Monto *	Dias V.	Monto *	Dias V.	Monto *	Dias V.	Monto *	Dias V.	Monto *	Dias V.
RESUMEN												
- Total Deuda	4.759.398,62		4.509.965,31		4.125.844,07		3.693.100,63		4.012.560,38		4.012.560,38	
- Línea No Utilizada	5.694,28		215.856,11		427.726,50		541.811,44		6.367,82		6.367,82	
- Línea Otorgada	11.529,00		11.268,00		11.094,00		11.502,00		11.103,00		11.103,00	
- Garantías	5.214.428,00		5.026.890,00		4.863.781,00		4.865.825,00		4.638.788,00		4.638.788,00	



- PROGRAMA REACTIVA PERU	2.159.483,96	2.033.385,44	1.907.002,44	1.780.658,76	1.654.174,13	1.654.174,13
<b>CREDITOS DIRECTOS</b>						
- CRÉDITOS VIGENTES	4.759.398,62	4.509.965,31	4.125.844,07	3.693.100,63	4.012.560,38	4.012.560,38
-- MedE: Cred. Rev. Línea Tarj. Crédito	5.817,00	1.974,11	8.653,56	6.431,36	4.701,27	4.701,27
-- MedE: Préstamos	4.644.634,27	4.405.757,74	4.020.860,66	3.591.271,46	3.920.117,36	3.920.117,36
--- NoRevolventes	4.644.634,27	4.405.757,74	4.020.860,66	3.591.271,46	3.920.117,36	3.920.117,36
-- MedE: Arrendamiento Financ	108.947,35	102.233,46	96.329,85	95.397,81	87.741,75	87.741,75
<b>LINEA NO UTIL. Y CRED. NO DESEMB.</b>						
- LinCredPréstamos		206.580,00	425.270,00	536.760,00		
- LinCredTarjetaCrédito	5.694,28	9.276,11	2.456,50	5.051,44	6.367,82	6.367,82
<b>LINEAS OTORGADAS</b>						
- Líneas Tarjetas C	11.529,00	11.268,00	11.094,00	11.502,00	11.103,00	11.103,00
<b>GARANTIAS</b>						
- GARANTIAS RECIBIDAS	5.214.429,18	5.026.892,17	4.863.781,91	4.865.826,32	4.638.789,82	4.638.789,82
-- 1era Hipotecas Inmuebles	2.998.718,06	2.930.831,39	2.885.573,61	2.991.695,30	2.887.914,53	2.887.914,53
-- 1era GEquipo Transporte	183.786,55	179.625,88	176.852,11	183.356,13	176.995,57	176.995,57
-- Gob. Nacional Reactiva Perú	1.943.535,57	1.830.046,90	1.716.302,19	1.602.592,89	1.488.756,72	1.488.756,72
-- Gtías No Pref (Avaly Fianza)	88.389,00	86.388,00	85.054,00	88.182,00	85.123,00	85.123,00

Montos expresados en unidades de soles\*

Última fecha reportada por la SBS : 31/05/2022

6 MESES ANTERIORES		AGO 2021 (SBS: JUL 2021)	SET 2021 (SBS: AGO 2021)	OCT 2021 (SBS: SET 2021)	NOV 2021 (SBS: OCT 2021)	DIC 2021 (SBS: NOV 2021)	ENE 2022 (SBS: DIC 2021)
% Porcentaje de Calificación	NOR (Normal)	100.00	100.00	100.00	100.00	100.00	100.00
	CPP (Con Problemas Pote.)	0.00	0.00	0.00	0.00	0.00	0.00
	DEF (Deficiente)	0.00	0.00	0.00	0.00	0.00	0.00
	DUD (Dudoso)	0.00	0.00	0.00	0.00	0.00	0.00
	PER (Pérdida)	0.00	0.00	0.00	0.00	0.00	0.00

Institución	AGO 2021 (SBS: JUL 2021)		SET 2021 (SBS: AGO 2021)		OCT 2021 (SBS: SET 2021)		NOV 2021 (SBS: OCT 2021)		DIC 2021 (SBS: NOV 2021)		ENE 2022 (SBS: DIC 2021)	
	Monto *	Días V.	Monto *	Días V.	Monto *	Días V.	Monto *	Días V.	Monto *	Días V.	Monto *	Días V.
SCOTIABANK	4.888.586,52	5	5.187.015,63		5.492.641,86		4.967.474,96		5.250.285,15	7	4.806.844,74	
<b>TOTAL</b>	<b>4.888.586,52</b>	<b>5</b>	<b>5.187.015,63</b>		<b>5.492.641,86</b>		<b>4.967.474,96</b>		<b>5.250.285,15</b>	<b>7</b>	<b>4.806.844,74</b>	

Última fecha reportada por la SBS : 31/05/2022

Operación	AGO 2021 (SBS: JUL 2021)		SET 2021 (SBS: AGO 2021)		OCT 2021 (SBS: SET 2021)		NOV 2021 (SBS: OCT 2021)		DIC 2021 (SBS: NOV 2021)		ENE 2022 (SBS: DIC 2021)	
	Monto *	Días V.	Monto *	Días V.	Monto *	Días V.	Monto *	Días V.	Monto *	Días V.	Monto *	Días V.
<b>RESUMEN</b>												
- Total Deuda	4.888.586,52	5	5.187.015,63		5.492.641,86		4.967.474,96		5.250.285,15	7	4.806.844,74	
- Línea No Utilizada	811.375,58		413.404,81		16.512,10		308.756,21		3.884,04		405.644,75	
- Línea Otorgada	12.120,00		12.252,00		12.402,00		11.967,00		12.186,00		11.961,00	
- Garantías	6.091.927,00		6.016.802,00		5.946.767,00		5.709.098,00		5.711.911,00		5.450.339,00	
- PROGRAMA REACTIVA PERU	2.913.815,18		2.788.355,83		2.662.829,82		2.537.113,35		2.470.583,18		2.285.425,83	
<b>CREDITOS DIRECTOS</b>												
- CRÉDITOS VIGENTES	4.888.586,52	5	5.187.015,63		5.492.641,86		4.967.474,96		5.250.285,15	7	4.806.844,74	
-- MedE: Cred. Rev. Línea Tarj. Crédito	8.458,67		7.007,50				3.447,17		8.265,88		4.994,69	
-- MedE: Préstamos	4.738.559,35		5.041.373,45		5.356.830,91		4.837.447,38		5.117.664,07	7	4.684.281,52	
--- NoRevolventes	4.738.559,35		5.041.373,45		5.356.830,91		4.837.447,38		5.117.664,07	7	4.684.281,52	
-- MedE: Arrendamiento Financ	141.568,50	5	138.634,68		135.810,95		126.580,41		124.355,20		117.568,53	
<b>LINEA NO UTIL. Y CRED. NO DESEMB.</b>												
- LinCredPréstamos	808.000,00		408.400,00				299.175,00				398.700,00	
- LinCredTarjetaCrédito	3.375,58		5.004,81		16.512,10		9.581,21		3.884,04		6.944,75	
<b>LINEAS OTORGADAS</b>												
- Líneas Tarjetas C	12.120,00		12.252,00		12.402,00		11.967,00		12.186,00		11.961,00	
<b>GARANTIAS</b>												
- GARANTIAS RECIBIDAS	6.091.929,25		6.016.802,41		5.946.768,30		5.709.099,51		5.711.913,72		5.450.339,60	
-- 1era Hipotecas Inmuebles	3.183.367,77		3.218.038,11		3.257.436,22		3.143.181,69		3.200.702,93		3.111.082,20	
-- 1era GEquipo Transporte	193.207,82		195.312,05		197.703,24		190.768,80		194.259,93		190.673,15	
-- Gob. Nacional Reactiva Perú	2.622.433,66		2.509.520,25		2.396.546,84		2.283.402,02		2.223.524,86		2.056.883,25	
-- Gtías No Pref (Avaly Fianza)	92.920,00		93.932,00		95.082,00		91.747,00		93.426,00		91.701,00	

Reporte SBS/Microfinanzas por entidades

Reportado por : SCOTIABANK

Última fecha reportada por la SBS : 31/05/2022

Operación	FEB 2022 (SBS: ENE2022)		MAR 2022 (SBS: FEB2022)		ABR 2022 (SBS: MAR2022)		MAY 2022 (SBS: ABR2022)		JUN 2022 (SBS: MAY2022)		JUL 2022 (SBS: MAY2022)	
	Monto *	Dias V.	Monto *	Dias V.	Monto *	Dias V.	Monto *	Dias V.	Monto *	Dias V.	Monto *	Dias V.
Calificación (2)	NOR		NOR		NOR		NOR		NOR		NOR	
RESUMEN												
- Total Deuda	4.759.398,62		4.509.965,31		4.125.844,07		3.693.100,63		4.012.560,38		4.012.560,38	
- Línea No Utilizada	5.694,28		215.856,11		427.726,50		541.811,44		6.367,82		6.367,82	
- Línea Otorgada	11.529,00		11.268,00		11.094,00		11.502,00		11.103,00		11.103,00	
- Garantías	5.214.428,00		5.026.890,00		4.863.781,00		4.865.825,00		4.638.788,00		4.638.788,00	
- PROGRAMA REACTIVA PERU	2.159.483,96		2.033.385,44		1.907.002,44		1.780.658,76		1.654.174,13		1.654.174,13	
CREDITOS DIRECTOS												
- CRÉDITOS VIGENTES	4.759.398,62		4.509.965,31		4.125.844,07		3.693.100,63		4.012.560,38		4.012.560,38	
-- MedE: Cred.Rev.LíneaTarj. Crédito	5.817,00		1.974,11		8.653,56		6.431,36		4.701,27		4.701,27	
-- MedE: Préstamos	4.644.634,27		4.405.757,74		4.020.860,66		3.591.271,46		3.920.117,36		3.920.117,36	
--- NoRevolventes	4.644.634,27		4.405.757,74		4.020.860,66		3.591.271,46		3.920.117,36		3.920.117,36	
-- MedE: ArrendamientoFinanc	108.947,35		102.233,46		96.329,85		95.397,81		87.741,75		87.741,75	
LINEA NO UTIL. Y CRED. NO DESEMB.												
- LinCredPréstamos			206.580,00		425.270,00		536.760,00					
- LinCredTarjetaCrédito	5.694,28		9.276,11		2.456,50		5.051,44		6.367,82		6.367,82	
LINEAS OTORGADAS												
- LíneasTarjetasC	11.529,00		11.268,00		11.094,00		11.502,00		11.103,00		11.103,00	
GARANTIAS												
- GARANTIAS RECIBIDAS	5.214.429,18		5.026.892,17		4.863.781,91		4.865.826,32		4.638.789,82		4.638.789,82	
-- 1eraHipotecasInmuebles	2.998.718,06		2.930.831,39		2.885.573,61		2.991.695,30		2.887.914,53		2.887.914,53	
-- 1eraGEquipoTransporte	183.786,55		179.625,88		176.852,11		183.356,13		176.995,57		176.995,57	
-- Gob. Nacional Reactiva Perú	1.943.535,57		1.830.046,90		1.716.302,19		1.602.592,89		1.488.756,72		1.488.756,72	
-- GtiasNoPref(AvalyFianza)	88.389,00		86.388,00		85.054,00		88.182,00		85.123,00		85.123,00	

Última fecha reportada por la SBS : 31/05/2022

Operación	AGO 2021 (SBS: JUL2021)		SET 2021 (SBS: AGO2021)		OCT 2021 (SBS: SET2021)		NOV 2021 (SBS: OCT2021)		DIC 2021 (SBS: NOV2021)		ENE 2022 (SBS: DIC2021)	
	Monto *	Dias V.	Monto *	Dias V.	Monto *	Dias V.	Monto *	Dias V.	Monto *	Dias V.	Monto *	Dias V.
Calificación (2)	NOR		NOR		NOR		NOR		NOR		NOR	
RESUMEN												
- Total Deuda	4.888.586,52	5	5.187.015,63		5.492.641,86		4.967.474,96		5.250.285,15	7	4.806.844,74	
- Línea No Utilizada	811.375,58		413.404,81		16.512,10		308.756,21		3.884,04		405.644,75	
- Línea Otorgada	12.120,00		12.252,00		12.402,00		11.967,00		12.186,00		11.961,00	
- Garantías	6.091.927,00		6.016.802,00		5.946.767,00		5.709.098,00		5.711.911,00		5.450.339,00	
- PROGRAMA REACTIVA PERU	2.913.815,18		2.788.355,83		2.662.829,82		2.537.113,35		2.470.583,18		2.285.425,83	
CREDITOS DIRECTOS												
- CRÉDITOS VIGENTES	4.888.586,52	5	5.187.015,63		5.492.641,86		4.967.474,96		5.250.285,15	7	4.806.844,74	
-- MedE: Cred.Rev.LíneaTarj. Crédito	8.458,67		7.007,50				3.447,17		8.265,88		4.994,69	
-- MedE: Préstamos	4.738.559,35		5.041.373,45		5.356.830,91		4.837.447,38		5.117.664,07	7	4.684.281,52	
--- NoRevolventes	4.738.559,35		5.041.373,45		5.356.830,91		4.837.447,38		5.117.664,07	7	4.684.281,52	
-- MedE: ArrendamientoFinanc	141.568,50	5	138.634,68		135.810,95		126.580,41		124.355,20		117.568,53	
LINEA NO UTIL. Y CRED. NO DESEMB.												
- LinCredPréstamos	808.000,00		408.400,00				299.175,00				398.700,00	
- LinCredTarjetaCrédito	3.375,58		5.004,81		16.512,10		9.581,21		3.884,04		6.944,75	
LINEAS OTORGADAS												
- LíneasTarjetasC	12.120,00		12.252,00		12.402,00		11.967,00		12.186,00		11.961,00	
GARANTIAS												
- GARANTIAS RECIBIDAS	6.091.929,25		6.016.802,41		5.946.768,30		5.709.099,51		5.711.913,72		5.450.339,60	
-- 1eraHipotecasInmuebles	3.183.367,77		3.218.038,11		3.257.436,22		3.143.181,69		3.200.702,93		3.111.082,20	
-- 1eraGEquipoTransporte	193.207,82		195.312,05		197.703,24		190.768,80		194.259,93		190.673,15	
-- Gob. Nacional Reactiva Perú	2.622.433,66		2.509.520,25		2.396.546,84		2.283.402,02		2.223.524,86		2.056.883,25	
-- GtiasNoPref(AvalyFianza)	92.920,00		93.932,00		95.082,00		91.747,00		93.426,00		91.701,00	

## Rectificaciones SBS

Entidad	Periodo SBS	Cuenta	Concepto Rectificación	Dice	Debe Decir
---------	-------------	--------	------------------------	------	------------

## Aval/Codeudor

Montos expresados en unidades de soles\*

Es Avalista de:				Información reportada por la SBS al 30/04/2022		
Tipo Doc	Nro Documento	Nombre/Razón Social	Act	Pre	12m	

Montos expresados en unidades de soles\*

Quiénes lo Avalan:				Información reportada por la SBS al 30/04/2022		
Tipo Doc	Nro Documento	Nombre/Razón Social	Act	Pre	12m	
DNI	29417814	TORRES ZENTENO LUIS ALBERTO	<span style="color: green;">●</span>	<span style="color: green;">●</span>	<span style="color: orange;">●</span>	
Institución SBS		Calif. (2)	Saldo *			
SCOTIABANK PERU S A A		NOR	88.182,00			

Montos expresados en unidades de soles\*

Es Avalista de:				Información Reportada por Entidades de Microfinanzas / Otros Créditos		
Tipo Doc	Nro Documento	Nombre/Razón Social	Act	Pre	12m	

Montos expresados en unidades de soles\*

Quiénes lo Avalan:				Información Reportada por Entidades de Microfinanzas / Otros Créditos		
Tipo Doc	Nro Documento	Nombre/Razón Social	Act	Pre	12m	

## Documentos Protestados como Deudor/Aceptante

Montos expresados en unidades\*

Reportado por la Cámara de Comercio de Lima (CCL)

### Documentos Protestados sin Regularizar

	# Doc	Monto (S/) *	Max Días Venc.
Total:	1	210.375,00	72

Tipo de Cambio 3.825

Nro. Secuencia	Tip. **	Acreedor/Girador	Tipo Doc.	Moneda	Monto *	Monto * (S/)	Boletín	F. Protesto	F. Venc	Días Venc.
6510855	PR	AGRONEGOCIOS GENESIS S.A.C.	LET	US\$	55.000,00	210.375,00	04/2022	20/04/2022	/ /	72

\*\*PR: Protestos, CJ: Cobranza Judicial, MO: Moras, PP: Procesos Penales

Montos expresados en unidades\*

Reportado por la Cámara de Comercio de Lima (CCL)

### Documentos Protestados Regularizados

	# Doc	Monto (S/) *
Total:	0	0,00

Nro. Secuencia	Tip. **	Acreedor/Girador	Tipo Doc.	Moneda	Monto *	Monto * (S/)	Boletín	F. Protesto	F. Venc.	F. Reg

\*\*PR: Protestos, CJ: Cobranza Judicial, MO: Moras, PP: Procesos Penales

## Documentos Protestados como Acreedor/Girador

Montos expresados en unidades\*

Reportado por la Cámara de Comercio de Lima (CCL)

## Documentos Protestados sin Regularizar

	# Doc	Monto (S/) *	Max Días Venc.
<b>Total:</b>	2	180.846,00	1,537

Tipo de Cambio 3.825

Nro. Secuencia	Tip. ** Reg.	Deudor/Aceptante	Tipo Doc.	Moneda	Monto *	Monto * (S/)	Boletín	F. Protesto	F. Venc.	Días Venc.
110000118710	PR	AGRICOLA ISPANA S.A.C.	CHQ	US\$	23.640,00	90.423,00	06/2018	16/04/2018	/ /	1,537
110000118709	PR	AGRICOLA ISPANA S.A.C.	CHQ	US\$	23.640,00	90.423,00	06/2018	24/04/2018	/ /	1,529

\*\*PR: Protestos, CJ: Cobranza Judicial, MO: Moras, PP: Procesos Penales

Montos expresados en unidades\*

Reportado por la Cámara de Comercio de Lima (CCL)

## Documentos Protestados Regularizados

	# Doc	Monto (S/) *
<b>Total:</b>	0	0,00

Nro. Secuencia	Tip. ** Reg.	Deudor/Aceptante	Tipo Doc.	Moneda	Monto *	Monto * (S/)	Boletín	F. Protesto	F. Venc.	F. Reg
----------------	--------------	------------------	-----------	--------	---------	--------------	---------	-------------	----------	--------

\*\*PR: Protestos, CJ: Cobranza Judicial, MO: Moras, PP: Procesos Penales

## Detalle de Vencidos

## Comercio Exterior

Montos expresados en unidades de dólares

Muestra información reportada por la SUNAT desde el 07/02/2011

## Resumen por Ejercicio

Ejercicio	Actividad	Número de Operaciones	Importe USD *	N° Países	3 países con mayor número de operaciones
2022	EXPORTACIÓN	96	903.213,15	5	UNITED STATES, SPAIN, BELGIUM
2021	EXPORTACIÓN	507	5.376.586,16	7	UNITED STATES, SPAIN, BELGIUM
	IMPORTACIÓN	3	259.397,27	3	ARGENTINA, CHILE, SPAIN
2020	EXPORTACIÓN	353	4.612.689,09	12	UNITED STATES, SPAIN, DOMINICAN REPUBLIC
	IMPORTACIÓN	5	87.343,77	3	UNITED STATES, INDIA, SOUTH AFRICA
2019	EXPORTACIÓN	324	3.838.770,01	8	UNITED STATES, SPAIN, UNITED KINGDOM
	IMPORTACIÓN	5	697.315,53	5	BRAZIL, ARGENTINA, SPAIN
2018	EXPORTACIÓN	313	3.212.172,65	7	UNITED STATES, SPAIN, NICARAGUA
	IMPORTACIÓN	1	493.988,85	1	SOUTH AFRICA

## Resumen por Meses

Actividad	Ejercicio	Mes	Número de Operaciones	Importe USD *	N° Países	3 países con mayor número de operaciones
EXPORTACIÓN	2022	FEBRERO	50	475.077,53	5	UNITED STATES, SPAIN, BELGIUM
		ENERO	46	428.135,62	5	UNITED STATES, SPAIN, BELGIUM
	2021	DICIEMBRE	49	450.796,80	7	UNITED STATES, SPAIN, BELGIUM
		NOVIEMBRE	31	278.418,98	7	UNITED STATES, SPAIN, HAITI
		OCTUBRE	50	505.386,99	7	UNITED STATES, SPAIN, HAITI
		SETIEMBRE	37	388.038,78	7	UNITED STATES, SPAIN, HAITI
		AGOSTO	84	736.352,84	7	UNITED STATES, NICARAGUA, SPAIN
		JULIO	104	940.980,40	7	UNITED STATES, BELGIUM, NICARAGUA
		JUNIO	2	10.580,00	7	NICARAGUA
		MAYO	3	23.965,45	7	HAITI, SPAIN

		ABRIL	3	34.560,00	7	SPAIN
		MARZO	12	154.749,75	7	SPAIN, UNITED STATES, BELGIUM
		FEBRERO	78	1.090.470,52	7	UNITED STATES, SPAIN, BELGIUM
		ENERO	54	762.285,65	7	UNITED STATES, SPAIN, BELGIUM
	2020	DICIEMBRE	43	608.517,16	4	SPAIN, UNITED STATES, HAITI
		NOVIEMBRE	101	1.406.284,69	4	UNITED STATES, DOMINICAN REPUBLIC, SPAIN
		OCTUBRE	49	724.502,61	4	UNITED STATES, SPAIN, HAITI
		SETIEMBRE	36	531.663,05	4	UNITED STATES, SPAIN, BELGIUM
		AGOSTO	20	183.176,90	4	UNITED STATES, COLOMBIA, SPAIN
		JULIO	14	118.507,09	4	UNITED STATES, COLOMBIA, SPAIN
		JUNIO	4	24.630,34	4	COLOMBIA
		MAYO	1	12.036,00	4	SPAIN
		ABRIL	8	79.925,00	4	SPAIN, BELGIUM, COLOMBIA
		MARZO	8	78.407,79	4	SPAIN, NETHERLANDS, COLOMBIA
		FEBRERO	25	328.628,50	4	SPAIN, COLOMBIA, GREECE
		ENERO	44	516.409,96	4	SPAIN, UNITED STATES, GREECE
	2019	DICIEMBRE	25	279.164,95	1	UNITED STATES, SPAIN, COSTA RICA
		NOVIEMBRE	119	1.411.675,91	1	UNITED STATES, SPAIN, UNITED KINGDOM
		OCTUBRE	102	1.271.165,93	1	UNITED STATES, SPAIN, UNITED KINGDOM
		SETIEMBRE	14	157.537,31	1	UNITED STATES, SPAIN, NICARAGUA
		AGOSTO	7	79.692,08	1	UNITED STATES, BRAZIL, CHILE
		JULIO	4	54.341,00	1	NICARAGUA, UNITED STATES, COSTA RICA
		MAYO	1	13.518,48	1	UNITED STATES
		ABRIL	2	20.437,57	1	SPAIN
		MARZO	6	63.229,10	1	SPAIN
		FEBRERO	9	107.517,08	1	SPAIN, UNITED STATES
		ENERO	35	380.490,60	1	UNITED STATES, SPAIN
	2018	DICIEMBRE	50	536.260,58	2	UNITED STATES, SPAIN
		NOVIEMBRE	66	814.997,64	2	UNITED STATES, SPAIN, VENEZUELA
		OCTUBRE	93	973.516,83	2	UNITED STATES, SPAIN, NICARAGUA
		SETIEMBRE	31	299.737,80	2	UNITED STATES, SPAIN, NICARAGUA
		AGOSTO	8	82.540,00	2	UNITED STATES, SPAIN
		MAYO	1	7.700,00	2	SPAIN
		ABRIL	1	7.700,00	2	SPAIN
		MARZO	3	20.876,00	2	COLOMBIA, CHILE
		FEBRERO	8	70.876,00	2	SPAIN, COLOMBIA, UNITED STATES
		ENERO	52	397.967,80	2	UNITED STATES, SPAIN, COLOMBIA
IMPORTACIÓN	2021	NOVIEMBRE	1	76.900,00	1	SPAIN
		SETIEMBRE	1	3.927,04	1	CHILE
		MARZO	1	178.570,23	1	ARGENTINA
	2020	DICIEMBRE	1	22.164,98	1	UNITED STATES
		SETIEMBRE	1	8.365,52	1	INDIA
		JULIO	1	22.980,75	1	UNITED STATES
		MAYO	1	26.414,34	1	UNITED STATES
		ENERO	1	7.418,18	2	UNITED STATES, SOUTH AFRICA
	2019	NOVIEMBRE	2	60.229,55	2	BRAZIL, SPAIN
		OCTUBRE	1	4.999,79	1	BRAZIL
		SETIEMBRE	1	2.009,70	1	BRAZIL
		ENERO	1	630.076,48	3	ARGENTINA, UNITED STATES, SOUTH AFRICA
	2018	ENERO	1	493.988,85	1	SOUTH AFRICA

## PUBLICACIÓN DIARIO "EL PERUANO"

## Reporte Otros Créditos

Institución	FEB 2022		MAR 2022		ABR 2022		MAY 2022		JUN 2022		JUL 2022	
	Monto *	Dias V.	Monto *	Dias V.	Monto *	Dias V.	Monto *	Dias V.	Monto *	Dias V.	Monto *	Dias V.

Institución	AGO 2021		SET 2021		OCT 2021		NOV 2021		DIC 2021		ENE 2022	
	Monto *	Dias V.	Monto *	Dias V.	Monto *	Dias V.	Monto *	Dias V.	Monto *	Dias V.	Monto *	Dias V.

### Reporte Otros Créditos por entidades

Sin Información