



Reporte de Deudas

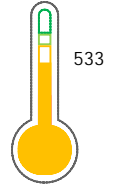
El reporte contiene solo los títulos seleccionados

- Información General
- Consulta Rápida
- Principales Acreedores
- Detalle Variación
- Posición Histórica
- Gráficos
- Rep. Vencidos
- Rep. SBS/Microf.
- SBS/Microf. Entidades
- Rectificaciones SBS
- Avalados/Avalistas
- Hechos de Importancia
- Documentos CCL
- Detalle de Vencidos
- Comercio Exterior
- Otros Créditos
- Otros Créd. Entidades
- Otros Rep. Negativos

RUC 20510014279 - CLUB SPORTING CRISTAL S.A.

Fecha Proceso	Tipo Doc.	N. Doc.	Nota	Deuda Total *	Var.	Actual	Previo	12m
01/08/2024	RUC	20510014279	0.749	40.739,42				

Score Sentinel



Puntaje Medio

*** La persona consultada cuenta con los siguientes créditos e indicadores.**

- Línea de Crédito
- Reprogramados DU N 026-20

Sentinel Sabio

Bancarizado: SI

Recomendación de Sentinel Sabio

Evaluación Crediticia



RECHAZAR
Producto Genérico

Detalle:

- El promedio de deudas negativas (Sunat, AFP, Protestos) representa mas del 5% del promedio deuda en el SF en los últimos 3 meses

Cuota Estimada Mensual

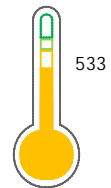
Según el cumplimiento de deudas reportadas

S/ 1140,



Score Experian

Puntaje Medio



Estadísticamente, en este nivel de score, 26 de 100 empresas podrian caer en incumplimiento en los próximos 12

Información General

Datos Principales

13/06/2024: Última actualización de información reportada por SUNAT

Razón Social:	CLUB SPORTING CRISTAL S.A.		
Nombre Comercial:	-		
Tipo de Contribuyente:	SOCIEDAD ANONIMA		
Estado de Contribuyente:	ACTIVO	Condición del Contribuyente:	HABIDO
Inicio de Actividades:	01/01/2005		
Tamaño contribuyente:	PRINCIPAL	Dependencia:	INTENDENCIA LIMA PRICO
Actividad Económica Principal	ACTIVIDADES DEPORTIVAS		
Actividad Económica Secundaria 1	-	Actividad Económica Secundaria 2	-
Fecha Inscripción RRPP:	14/01/2005	Número de Partida Registral:	-
Folio:	-	Asiento:	-

Agente de retención

Direcciones Registradas

Dirección	Fuente
CALLE 18 NRO S/N LA FLORIDA RIMAC - LIMA - LIMA	SUNAT - DOMICILIO FISCAL
CALLE 18 NRO. S/N URBANIZACION LA FLORIDA RIMAC - LIMA - LIMA (CLUB SPORTING CRISTAL)	SUNAT - SUCURSAL

Representantes Legales

Nro Documento	Nombre de Representante	Act	Pre	12m	Fecha desde que ocupa Cargo	Cargo
06170723	GUZMAN QUINCHO GABY ALENS				03/09/2018	APODERADO
08771377	MALPARTIDA DEL POZO JUAN ALBERTO				19/04/2005	APODERADO
09388306	SAENZ RABANAL MARIA JULIA				23/09/2015	APODERADO
09539953	VEGA BARANDIARAN CLAUDIA MARIA				03/09/2018	APODERADO
10550232	TABOADA SAAVEDRA NELLY VICTORIA				17/10/2007	SUB GERENTE
40729132	MEDINA TINOCO MIGUEL ANGEL				01/10/2012	GERENTE
42950255	GRAÑA TORI DANIEL				30/04/2021	GERENTE GENERAL
43292913	RAFFO OLCESE JOEL				10/09/2020	APODERADO
43784444	MONTORO MALCA GUILLERMO EDUARDO				02/03/2020	GERENTE
71223395	GONZALES GARCIA SERGIO ALEXANDER				12/02/2024	APODERADO

Empresas Relacionadas a:

GUZMAN QUINCHO GABY ALENS

Ruc	Razón Social	Semáforos			Fecha desde que ocupa Cargo	Cargo	Estado
		Act	Pre	12m			
20100113610	UNIÓN DE CERVECERÍAS PERUANAS BACKUS Y JOHNSTON SOCIEDAD A				05/06/2017	APODERADO	ACTIVO
20115012224	INVERSIONES BOLIVIANAS S.A. EN LIQUIDACIÓN				21/08/2009	LIQUIDADOR	SUSPENSION TEMPORAL
20123647336	SAN IGNACIO S.A. EN LIQUIDACION				06/01/2012	LIQUIDADOR	ACTIVO
20128847881	NAVIERA ORIENTE S.A.C.				14/04/2021	APODERADO	ACTIVO
20602176534	BACKUS CORPORATIVO S.A.C.				23/05/2017	APODERADO	ACTIVO
20602207138	BACKUS MARCAS Y PATENTES S.A.C.				13/09/2017	APODERADO	ACTIVO

20603760639	SAN JUAN MARCAS Y PATENTES S.A.C.		22/11/2018	APODERADO	ACTIVO
-------------	-----------------------------------	--	------------	-----------	--------

MALPARTIDA DEL POZO JUAN ALBERTO

Ruc	Razón Social	Semáforos			Fecha desde que ocupa Cargo	Cargo	Estado
		Act	Pre	12m			
20504380310	FUNDACION BACKUS				01/11/2011	DIRECTOR	ACTIVO
20543135942	INMOBILIARIA IDE S.A.				30/03/2011	APODERADO	ACTIVO
20602008488	CONSULTORIA PARA FOMENTO EMPRESARIAL S.A.C. - COFOE S.A.C.				15/03/2017	GERENTE GENERAL	ACTIVO
20604452377	AMARUMAYU S.A.C.				22/07/2020	APODERADO	ACTIVO
20605908811	EMBOTELLADORA CARAL S.A.C.				23/12/2019	APODERADO	ACTIVO
20606301317	TACZANA S.A.C.				15/07/2020	APODERADO	ACTIVO
20607288209	STAR NEWTECH INVESTMENTS S.A.C.				17/12/2020	APODERADO	ACTIVO

SAENZ RABANAL MARIA JULIA

Ruc	Razón Social	Semáforos			Fecha desde que ocupa Cargo	Cargo	Estado
		Act	Pre	12m			
20100015103	TRANSPORTES 77 S.A.				23/09/2015	APODERADO	ACTIVO
20100113610	UNIÓN DE CERVECERÍAS PERUANAS BACKUS Y JOHNSTON SOCIEDAD A				05/06/2017	APODERADO	ACTIVO
20504380310	FUNDACION BACKUS				21/04/2016	APODERADO	ACTIVO
20506228515	COMPAÑIA CERVECERA AMBEV PERU S.A.C.				06/07/2017	APODERADO	ACTIVO
20509786993	CONSULTORIA INSTITUCIONAL DE PERU S.A.C.				18/10/2004	APODERADO	BAJA DE OFICIO
20543135942	INMOBILIARIA IDE S.A.				01/10/2015	APODERADO	ACTIVO
20602176534	BACKUS CORPORATIVO S.A.C.				23/05/2017	APODERADO	ACTIVO
20602207138	BACKUS MARCAS Y PATENTES S.A.C.				13/09/2017	APODERADO	ACTIVO
20603760639	SAN JUAN MARCAS Y PATENTES S.A.C.				31/10/2018	APODERADO	ACTIVO

VEGA BARANDIARAN CLAUDIA MARIA

Ruc	Razón Social	Semáforos			Fecha desde que ocupa Cargo	Cargo	Estado
		Act	Pre	12m			
20100113610	UNIÓN DE CERVECERÍAS PERUANAS BACKUS Y JOHNSTON SOCIEDAD A				05/06/2017	APODERADO	ACTIVO
20128915711	CERVECERIA SAN JUAN S.A.				15/06/2017	APODERADO	ACTIVO
20506228515	COMPAÑIA CERVECERA AMBEV PERU S.A.C.				06/07/2017	APODERADO	ACTIVO
20602176534	BACKUS CORPORATIVO S.A.C.				23/05/2017	APODERADO	ACTIVO
20602207138	BACKUS MARCAS Y PATENTES S.A.C.				13/09/2017	APODERADO	ACTIVO
20603760639	SAN JUAN MARCAS Y PATENTES S.A.C.				22/11/2018	APODERADO	ACTIVO

TABOADA SAAVEDRA NELLY VICTORIA

Ruc	Razón Social	Semáforos			Fecha desde que ocupa Cargo	Cargo	Estado
		Act	Pre	12m			
20603770324	JUNTA DE PROPIETARIOS CALLE MONTE FLOR NUMERO 571-577 SANTIA				06/10/2023	PRESIDENTE	ACTIVO

GRAÑA TORI DANIEL

Ruc	Razón Social	Semáforos			Fecha desde que ocupa Cargo	Cargo	Estado
		Act	Pre	12m			
20606537141	GRATO TECHNOLOGIES E.I.R.L.				20/08/2020	-	ACTIVO

RAFFO OLCESE JOEL

Ruc	Razón Social	Semáforos			Fecha desde que ocupa Cargo	Cargo	Estado
		Act	Pre	12m			
20524867185	INNOVA SPORTS S.A.C				21/05/2019	APODERADO	ACTIVO
20537247364	WWW.LANUEVE.COM SOCIEDAD ANONIMA CERRADA EN LIQUIDACION				24/06/2016	LIQUIDADADOR	SUSPENSION TEMPORAL
20550849390	VALORA CONSTRUCCIONES S.A.C				10/12/2012	GERENTE GENERAL	SUSPENSION TEMPORAL
20601103614	CREER PARA VER				09/02/2016	PRESIDENTE	ACTIVO
20602965733	LIMA CITY FUTBOL CLUB S.A.C. - LIMA CITY FC S.A.C.				21/05/2019	APODERADO	BAJA DE OFICIO



MONTORO MALCA GUILLERMO EDUARDO

Ruc	Razón Social	Semáforos			Fecha desde que ocupa Cargo	Cargo	Estado
		Act	Pre	12m			
20521825490	ACUICOLA MARES DEL SUR S.A.C.				12/12/2014	APODERADO	ACTIVO
20543452085	ARTICULAR D.I. PERU SOCIEDAD ANONIMA CERRADA				05/08/2014	GERENTE GENERAL	SUSPENSION TEMPORAL
20601875838	EFG ABOGADOS & CONSULTORES S.A.C.				26/01/2017	GERENTE GENERAL	SUSPENSION TEMPORAL
20602409113	GREENHOUSE ABOGADOS & CONSULTORES S.A.C.				04/06/2018	GERENTE GENERAL	SUSPENSION TEMPORAL
20603644400	ALIK DISEÑO S.A.C.				20/09/2018	GERENTE GENERAL	ACTIVO
20604588368	AGH MINERAL S.A.C.				01/04/2019	GERENTE GENERAL	ACTIVO

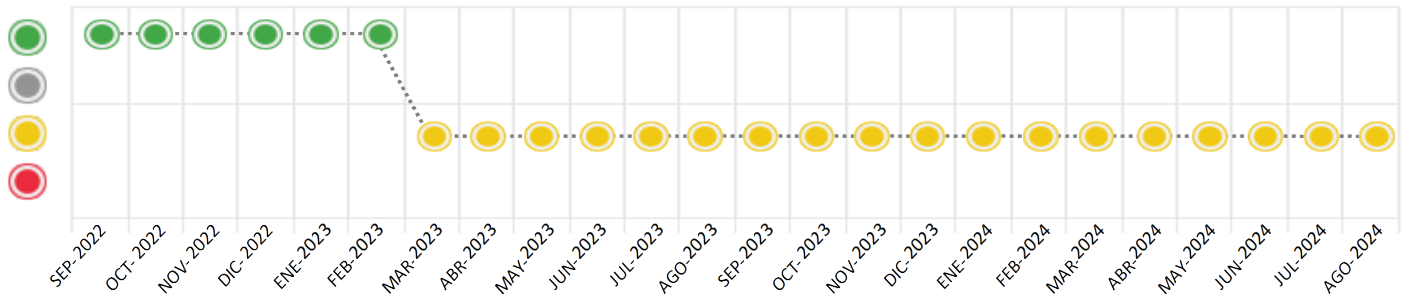
Consulta Rápida

Documento de identidad consultado

Fecha Proceso	Tipo Doc.	N. Doc.	Nombre o Raz. Social	Nota	Deuda Total *	Var.	Actual	Previo	12m
01/08/2024	RUC	20510014279	CLUB SPORTING CRISTAL S.A.	0.749	40.739,42				

Montos expresados en unidades de soles*

Semáforos de los últimos 24 meses



Semáforo	Descripción
	No registra información de deudas
	Sin deudas vencidas
	Deudas con poco atraso*
	Deudas con atraso significativo*

*Semáforo deuda menor: Deuda vencida menor S/ 100 personas naturales o menor S/ 500 personas jurídicas

Verde: 0 <= Sem. < 0.001
 Amarillo: 0.001 <= Sem. <= 2
 Rojo: 2 < Sem. <= 6

Variación	Descripción
	Variación Negativa: Retraso en los pagos
	Variación Positiva: Mejora en sus pagos
	Variación Porcentual Positiva: El monto total reportado por la SBS/Microfinanzas o número de instituciones financieras ha aumentado
	Variación Porcentual Negativa: El monto total reportado por la SBS/Microfinanzas o número de instituciones financieras ha disminuido
	Aproximadamente igual o igual

Detalle de la deuda SBS/Microfinanzas

Entidad	Deuda Anterior			Deuda a AGO 2024				Rect. (1)	Disc.
	FEB 2024	MAY 2024	JUL 2024	Fecha Inf.	Calif. (2)	Monto *	Días Venc.		
BCP	197.812,13	34.787,33	25.481,75	30/06/2024	NOR	25.481,75			
TOTAL	197.812,13	34.787,33	25.481,75			25.481,75			

(1) Ver detalle en el cuadro de Rectificaciones SBS

(2) NOR: Normal, CPP: Con Problemas Potenciales, DEF: Deficiente, DUD: Dudoso, PER: Pérdida, SCAL: Sin Calificación

Detalle de la deuda de Otros Créditos

Entidad	Deuda Anterior			Deuda a AGO 2024				Disc.
	FEB 2024	MAY 2024	JUL 2024	Fecha Inf.	Calif. (2)	Monto	Días Venc.	
TOTAL								

(2) NOR: Normal, CPP: Con Problemas Potenciales, DEF: Deficiente, DUD: Dudoso, PER: Pérdida, SCAL: Sin Calificación

Detalle de vencidos

# Doc	Fuente - Acreedor	Monto *	Días Venc.
	Protestos Sin Regularizar	9.240,00	543
1	VSD ALIMENTOS Y BEBIDAS E.I.R.L.	9.240,00	543
	Documentos Impagos	6.017,67	1,769
2	CLARO SERVICIOS	6.017,67	1,769

Utilización de Líneas de Crédito

Instituciones	**	Línea Aprobada	Línea No Utilizada	Línea Utilizada	% L. Util.
BCP	TOT		304.409,71		
TOTAL			304.409,71		0%

**(TOT): Otras Tarjetas de Crédito

Principales Acreedores

Montos expresados en unidades de soles*

Resumen de Deudas

Descripción de la Deuda	Monto *	Días
Deuda total SBS al 30/06/2024	25.481,75	
% Calificación normal	100.00	
Peor Calificación (2)	NOR	
Otros Créditos	0,00	****
Deuda vencida		
Protestos Sin Regularizar	9.240,00	543
Documentos Impagos	6.017,67	1,769
Total deuda vencida	15.257,67	

Detalle de deuda SBS/Microfinanzas

Institución SBS	Calif. (2)	Saldo *	% Ven.	Días Venc.	Rect.(1)
BCP	NOR	25.481,75	0.00		
Deuda Total SBS/MicroFinanzas		25.481,75	0		

Detalle de Riesgos SBS/Microfinanzas

Concepto	Saldo *
Deuda Directa	25.481,75
Deuda Indirecta	0,00
Deuda Castigada	0,00
Deuda Total SBS/MicroFinanzas	25.481,75
Línea Tarj. Cred. No utilizada	304.409,71
Total Riesgo SBS/MicroFinanzas	329.891,46

Detalle de deuda Otros Créditos

Empresa	Calif. (2)	Saldo *	% Ven.	Días Venc.	Disc.
Deuda Total Otros Créditos		0,00	0		

Detalle de vencidos

# Doc	Fuente - Acreedor	Monto *	Días Venc.
	Protestos Sin Regularizar	9.240,00	543
1	VSD ALIMENTOS Y BEBIDAS E.I.R.L.	9.240,00	543
	Documentos Impagos	6.017,67	1.769
2	CLARO SERVICIOS	6.017,67	1.769

Detalle Variación

Montos expresados en unidades de soles*

Resumen de la variación

Descripción de la deuda	22/07/2024	01/08/2024	Variación
Score	0.755	0.749	-0.006
Nro. Entidades SBS/Microf.	1	1	0
Riesgo Total SBS/Microf. *	25.481,75	25.481,75	
Deuda Directa	25.481,75	25.481,75	0,00
Deuda Indirecta	0,00	0,00	0,00
Deuda Castigada	0,00	0,00	0,00

Variación del Riesgo Total SBS/Microf. *	Antes	01/08/2024	Variación
Último Mes	25.481,75	25.481,75	0,00
Último Trimestre	34.787,33	25.481,75	-9.305,58
Último Semestre	197.812,13	25.481,75	-172.330,38
Último Año	2.951.113,84	25.481,75	-2.925.632,09

Calificación SBS/Microf.	22/07/2024	01/08/2024	Variación
% NOR (Normal)	100.00	100.00	0.00
% CPP (Con Problemas Potenciales)	0.00	0.00	0.00
% DEF (Deficiente)	0.00	0.00	0.00
% DUD (Dudoso)	0.00	0.00	0.00
% PER (Pérdida)	0.00	0.00	0.00



Deuda vencida *	22/07/2024	01/08/2024	Variación
Documentos Impagos	6.221,66	6.017,67	
Total deuda vencida	6.221,66	6.017,67	203,99
Deuda por Otros Créditos *	22/07/2024	01/08/2024	Variación
Total deuda otros créditos	0,00	0,00	0,00

Detalle de la variación

Fuente - Acreedor *	22/07/2024	01/08/2024	Variación
Documentos Impagos			203,99
CLARO SERVICIOS	6.221,66	6.017,67	-203,99

Posición Histórica

Montos expresados en unidades de soles*

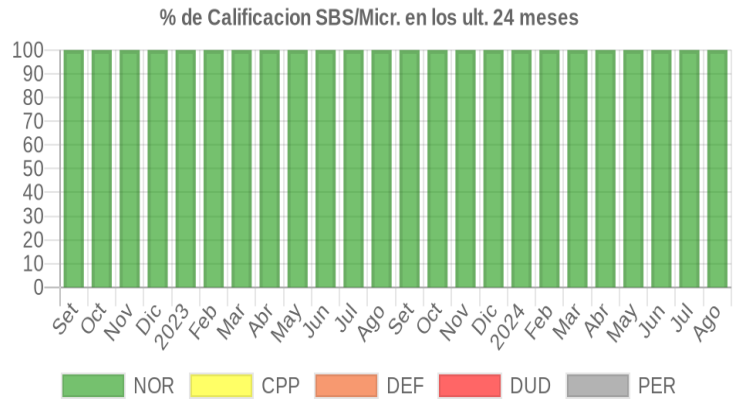
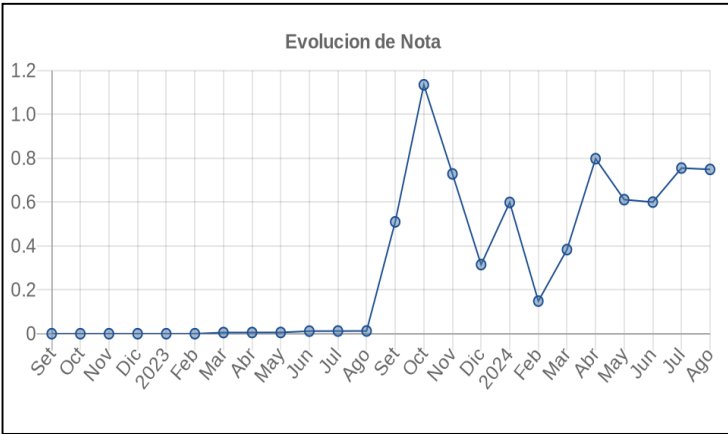
Fecha de Proceso	Sema. Actual	Sem. Riesgo	Var.	Superintendencia de Banca y Seguros (SBS/Microfinan.)				Otros Créditos	Otros Vencidos *				Clas. Cerr./Anu.		Otros Repor. Negati.	
				# Enti.	Deuda Total *	% Cali. normal	Peor Califi.(2)		Deuda Vencida *	Protestos	Docs. Impagos	Deuda Tributaria	Deuda Laboral	Cta. Cte.		Tar. Créd.
01/08/2024	●	0.749	☰	1	25.481,75	100,00	NOR	0,00	0,00	9.240,00	6.017,67	0,00	0,00	0	0	0
22/07/2024	●	0.755	▼	1	25.481,75	100,00	NOR	0,00	0,00	9.240,00	6.221,66	0,00	0,00	0	0	0
15/07/2024	●	0.604	☰	1	35.681,85	100,00	NOR	0,00	0,00	9.240,00	6.221,66	0,00	0,00	0	0	0
02/07/2024	●	0.604	☰	1	35.681,85	100,00	NOR	0,00	0,00	9.240,00	6.221,66	0,00	0,00	0	0	0
21/06/2024	●	0.599	☰	1	35.681,85	100,00	NOR	0,00	0,00	9.240,00	6.051,67	0,00	0,00	0	0	0
13/06/2024	●	0.610	☰	1	34.787,33	100,00	NOR	0,00	0,00	9.240,00	6.051,67	0,00	0,00	0	0	0
03/06/2024	●	0.610	☰	1	34.787,33	100,00	NOR	0,00	0,00	9.240,00	6.051,67	0,00	0,00	0	0	0
21/05/2024	●	0.611	☰	1	34.787,33	100,00	NOR	0,00	0,00	9.240,00	6.066,24	0,00	0,00	0	0	0
20/05/2024	●	0.611	☰	1	34.787,33	100,00	NOR	0,00	0,00	9.240,00	6.066,24	0,00	0,00	0	0	0
02/05/2024	●	0.799	☰	1	22.986,12	100,00	NOR	0,00	0,00	9.240,00	6.066,24	0,00	0,00	0	0	0
22/04/2024	●	0.797	▼	1	22.986,12	100,00	NOR	0,00	0,00	9.240,00	6.019,29	0,00	0,00	0	0	0
15/04/2024	●	0.381	☰	1	64.768,45	100,00	NOR	0,00	0,00	9.240,00	6.019,29	0,00	0,00	0	0	0
01/04/2024	●	0.381	☰	1	64.768,45	100,00	NOR	0,00	0,00	9.240,00	6.019,29	0,00	0,00	0	0	0
21/03/2024	●	0.383	▼	1	64.768,45	100,00	NOR	0,00	0,00	9.240,00	6.119,67	0,00	0,00	0	0	0
15/03/2024	●	0.144	☰	1	197.812,13	100,00	NOR	0,00	0,00	9.240,00	6.119,67	0,00	0,00	0	0	0
14/03/2024	●	0.144	☰	1	197.812,13	100,00	NOR	0,00	0,00	9.240,00	6.119,67	0,00	0,00	0	0	0
01/03/2024	●	0.148	☰	1	197.812,13	100,00	NOR	0,00	0,00	9.240,00	6.609,38	0,00	0,00	0	0	0
21/02/2024	●	0.148	▲	1	197.812,13	100,00	NOR	0,00	0,00	9.240,00	6.648,23	0,00	0,00	0	0	0
16/02/2024	●	0.616	☰	1	35.694,83	100,00	NOR	0,00	0,00	9.240,00	6.648,23	0,00	0,00	0	0	0
06/02/2024	●	0.616	☰	1	35.694,83	100,00	NOR	0,00	0,00	9.240,00	6.648,23	0,00	0,00	0	0	0
01/02/2024	●	0.602	☰	1	35.694,83	100,00	NOR	0,00	0,00	9.240,00	6.158,52	0,00	0,00	0	0	0
21/01/2024	●	0.598	☰	1	35.694,83	100,00	NOR	0,00	0,00	9.240,00	6.004,72	0,00	0,00	0	0	0
19/01/2024	●	0.598	▼	1	35.694,83	100,00	NOR	0,00	0,00	9.240,00	6.004,72	0,00	0,00	0	0	0
17/01/2024	●	0.314	☰	1	81.724,79	100,00	NOR	0,00	0,00	9.240,00	6.004,72	0,00	0,00	0	0	0
03/01/2024	●	0.314	☰	1	81.724,79	100,00	NOR	0,00	0,00	9.240,00	6.004,72	0,00	0,00	0	0	0
22/12/2023	●	0.315	▲	1	81.724,79	100,00	NOR	0,00	0,00	9.240,00	6.048,43	0,00	0,00	0	0	0
18/12/2023	●	0.723	☰	1	26.970,43	100,00	NOR	0,00	0,00	9.240,00	6.048,43	0,00	0,00	0	0	0
01/12/2023	●	0.723	☰	1	26.970,43	100,00	NOR	0,00	0,00	9.240,00	6.048,43	0,00	0,00	0	0	0
23/11/2023	●	0.728	▲	1	26.970,43	100,00	NOR	0,00	0,00	9.240,00	6.213,57	0,00	0,00	0	0	0
17/11/2023	●	1.136	☰	1	11.734,90	100,00	NOR	0,00	0,00	9.240,00	6.213,57	0,00	0,00	0	0	0
02/11/2023	●	1.136	☰	1	11.734,90	100,00	NOR	0,00	0,00	9.240,00	6.213,57	0,00	0,00	0	0	0
27/10/2023	●	1.134	☰	1	11.734,90	100,00	NOR	0,00	0,00	9.240,00	6.152,05	0,00	0,00	0	0	0
23/10/2023	●	1.236	▼	1	11.734,90	100,00	NOR	0,00	0,00	9.240,00	9.767,63	0,00	0,00	0	0	0
13/10/2023	●	0.515	☰	1	54.751,06	100,00	NOR	0,00	0,00	9.240,00	9.767,63	0,00	0,00	0	0	0
03/10/2023	●	0.515	☰	1	54.751,06	100,00	NOR	0,00	0,00	9.240,00	9.767,63	0,00	0,00	0	0	0
21/09/2023	●	0.509	▼	1	54.751,06	100,00	NOR	0,00	0,00	9.240,00	9.497,74	0,00	0,00	0	0	0
18/09/2023	●	0.012	☰	1	2.951.113,84	100,00	NOR	0,00	0,00	9.240,00	9.497,74	0,00	0,00	0	0	0
01/09/2023	●	0.012	☰	1	2.951.113,84	100,00	NOR	0,00	0,00	9.240,00	9.497,74	0,00	0,00	0	0	0
24/08/2023	●	0.012	☰	1	2.951.113,84	100,00	NOR	0,00	0,00	9.240,00	9.274,11	0,00	0,00	0	0	0
11/08/2023	●	0.012	☰	1	3.042.499,65	100,00	NOR	0,00	0,00	9.240,00	9.274,11	0,00	0,00	0	0	0
01/08/2023	●	0.012	☰	1	3.042.499,65	100,00	NOR	0,00	0,00	9.240,00	9.274,11	0,00	0,00	0	0	0
25/07/2023	●	0.012	☰	1	3.042.499,65	100,00	NOR	0,00	0,00	9.240,00	9.325,52	0,00	0,00	0	0	0
24/07/2023	●	0.012	☰	1	3.042.499,65	100,00	NOR	0,00	0,00	9.240,00	9.336,60	0,00	0,00	0	0	0
17/07/2023	●	0.011	☰	1	3.154.422,24	100,00	NOR	0,00	0,00	9.240,00	9.336,60	0,00	0,00	0	0	0



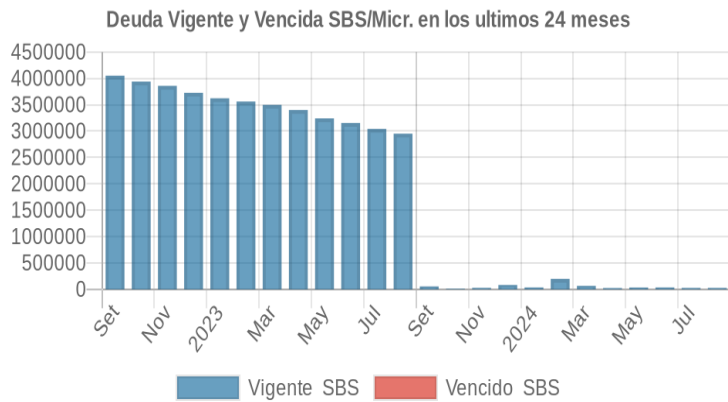
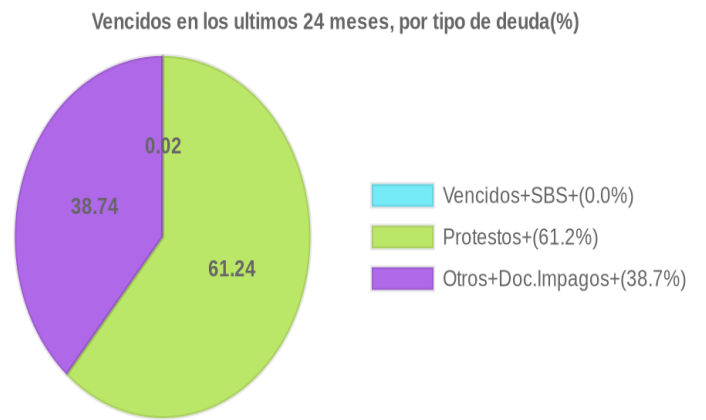
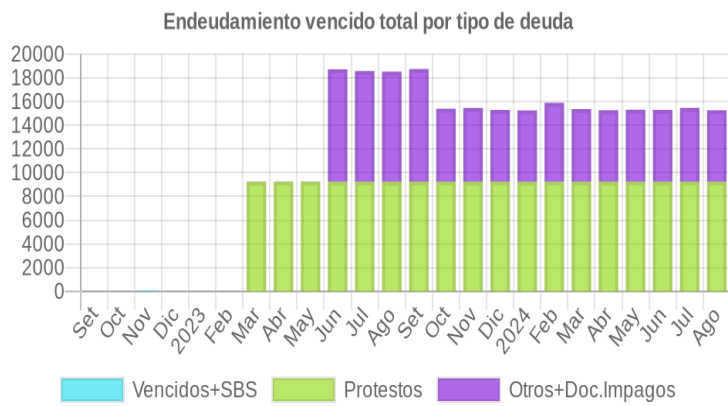
10/07/2023	●	0.011	☰	1	3.154.422,24	100.00	NOR	0,00	0,00	9.240,00	9.336,60	0,00	0,00	0	0	0
07/07/2023	●	0.011	☰	1	3.154.422,24	100.00	NOR	0,00	0,00	9.240,00	9.336,60	0,00	0,00	0	0	0
03/07/2023	●	0.011	☰	1	3.154.422,24	100.00	NOR	0,00	0,00	9.240,00	9.336,60	0,00	0,00	0	0	0
26/06/2023	●	0.011	☰	1	3.154.422,24	100.00	NOR	0,00	0,00	9.240,00	9.467,69	0,00	0,00	0	0	0
22/06/2023	●	0.011	☰	1	3.154.422,24	100.00	NOR	0,00	0,00	9.240,00	9.467,69	0,00	0,00	0	0	0
16/06/2023	●	0.011	☰	1	3.241.741,07	100.00	NOR	0,00	0,00	9.240,00	9.467,69	0,00	0,00	0	0	0
26/05/2023	●	0.005	☰	1	3.241.741,07	100.00	NOR	0,00	0,00	9.240,00	11,08	0,00	0,00	0	0	0
22/05/2023	●	0.005	☰	1	3.241.741,07	100.00	NOR	0,00	0,00	9.240,00	11,08	0,00	0,00	0	0	0
27/04/2023	●	0.005	☰	1	3.400.650,13	100.00	NOR	0,00	0,00	9.240,00	11,08	0,00	0,00	0	0	0
24/04/2023	●	0.005	☰	1	3.400.650,13	100.00	NOR	0,00	0,00	9.240,00	11,08	0,00	0,00	0	0	0
23/03/2023	●	0.005	☰	1	3.497.248,57	100.00	NOR	0,00	0,00	9.240,00	11,08	0,00	0,00	0	0	0
22/03/2023	●	0.005	☰	1	3.497.248,57	100.00	NOR	0,00	0,00	9.240,00	11,08	0,00	0,00	0	0	0
14/03/2023	●	0.005	▼	1	3.560.574,39	100.00	NOR	0,00	0,00	9.240,00	11,08	0,00	0,00	0	0	0
24/02/2023	●	0.000	☰	1	3.560.574,39	100.00	NOR	0,00	0,00	0,00	11,08	0,00	0,00	0	0	0
23/02/2023	●	0.000	☰	1	3.560.574,39	100.00	NOR	0,00	0,00	0,00	11,08	0,00	0,00	0	0	0
21/02/2023	●	0.000	☰	1	3.560.574,39	100.00	NOR	0,00	0,00	0,00	11,08	0,00	0,00	0	0	0
14/02/2023	●	0.000	☰	1	3.622.491,00	100.00	NOR	0,00	0,00	0,00	11,08	0,00	0,00	0	0	0
23/01/2023	●	0.000	☰	1	3.622.491,00	100.00	NOR	0,00	0,00	0,00	11,08	0,00	0,00	0	0	0
20/01/2023	●	0.000	☰	1	3.726.998,00	100.00	NOR	0,00	0,00	0,00	11,08	0,00	0,00	0	0	0
22/12/2022	●	0.000	☰	1	3.726.998,00	100.00	NOR	0,00	0,00	0,00	11,08	0,00	0,00	0	0	0
21/12/2022	●	0.000	☰	1	3.858.734,98	100.00	NOR	60,51	0,00	0,00	11,08	0,00	0,00	0	0	0
24/11/2022	●	0.000	☰	1	3.858.734,98	100.00	NOR	60,51	0,00	0,00	11,08	0,00	0,00	0	0	0
23/11/2022	●	0.000	☰	1	3.858.734,98	100.00	NOR	60,51	0,00	0,00	11,08	0,00	0,00	0	0	0
25/10/2022	●	0.000	☰	1	3.940.118,36	100.00	NOR	0,00	0,00	0,00	11,08	0,00	0,00	0	0	0
24/10/2022	●	0.000	☰	1	3.940.118,36	100.00	NOR	0,00	0,00	0,00	11,08	0,00	0,00	0	0	0
27/09/2022	●	0.000	☰	1	4.051.371,71	100.00	NOR	0,00	0,00	0,00	11,08	0,00	0,00	0	0	0
23/09/2022	●	0.000	☰	1	4.051.371,71	100.00	NOR	0,00	0,00	0,00	11,08	0,00	0,00	0	0	0
22/09/2022	●	0.000	☰	1	4.051.371,71	100.00	NOR	0,00	0,00	0,00	11,08	0,00	0,00	0	0	0

Gráficos

Montos expresados en unidades de soles*



NOR: Normal, CPP: Con Problemas Potenciales, DEF: Deficiente, DUD: Dudoso, PER: Pérdida, SCAL: Sin Calificación



Reporte de Vencidos

Montos expresados en unidades de soles*

Fuente - Acreedor	MAY 2024			JUN 2024			JUL 2024			AGO 2024		
	# Docs.	Monto *	Dias V.	# Docs.	Monto *	Dias V.	# Docs.	Monto *	Dias V.	# Docs.	Monto *	Dias V.
Protestos Sin Regularizar												
VSD ALIMENTOS Y BEBIDAS E.I.R.L.	1	9.240,00	481	1	9.240,00	511	1	9.240,00	54	1	9.240,00	54
Total	1	9.240,00	481	1	9.240,00	511	1	9.240,00	54	1	9.240,00	54
Documentos Impagos												
CLARO SERVICIOS	2	6.066,24	170	2	6.051,67	173	2	6.221,66	176	2	6.017,67	176
EXPERIAN PERU S.A.C		0,00			0,00			0,00			0,00	
Total	2	6.066,24	170	2	6.051,67	173	2	6.221,66	176	2	6.017,67	176

Montos expresados en unidades de soles*

Fuente - Acreedor	ENE 2024			FEB 2024			MAR 2024			ABR 2024		
	# Docs.	Monto *	Dias V.	# Docs.	Monto *	Dias V.	# Docs.	Monto *	Dias V.	# Docs.	Monto *	Dias V.
Protestos Sin Regularizar												
VSD ALIMENTOS Y BEBIDAS E.I.R.L.	1	9.240,00	360	1	9.240,00	389	1	9.240,00	42	1	9.240,00	45
Total	1	9.240,00	360	1	9.240,00	389	1	9.240,00	42	1	9.240,00	45
Documentos Impagos												
CLARO SERVICIOS	2	6.004,72	158	2	6.158,52	161	2	6.119,67	164	2	6.019,29	167
EXPERIAN PERU S.A.C		0,00		1	489,71	87		0,00			0,00	
Total	2	6.004,72	158	3	6.648,23	161	2	6.119,67	164	2	6.019,29	167

Montos expresados en unidades de soles*

Fuente - Acreedor	SET 2023			OCT 2023			NOV 2023			DIC 2023		
	# Docs.	Monto *	Dias V.	# Docs.	Monto *	Dias V.	# Docs.	Monto *	Dias V.	# Docs.	Monto *	Dias V.
Protestos Sin Regularizar												
VSD ALIMENTOS Y BEBIDAS E.I.R.L.	1	9.240,00	237	1	9.240,00	268	1	9.240,00	29	1	9.240,00	32
Total	1	9.240,00	237	1	9.240,00	268	1	9.240,00	29	1	9.240,00	32
Documentos Impagos												
CLARO SERVICIOS	3	9.497,74	179	2	6.152,05	149	2	6.213,57	152	2	6.048,43	155
EXPERIAN PERU S.A.C		0,00			0,00			0,00			0,00	
Total	3	9.497,74	179	2	6.152,05	149	2	6.213,57	152	2	6.048,43	155

Reporte SBS/Microfinanzas

Montos expresados en unidades de soles*

Última fecha reportada por la SBS : 30/06/2024

ULTIMOS 6 MESES	MAR 2024 (SBS: FEB 2024)	ABR 2024 (SBS: MAR 2024)	MAY 2024 (SBS: ABR 2024)	JUN 2024 (SBS: MAY 2024)	JUL 2024 (SBS: JUN 2024)	AGO 2024 (SBS: JUN2024)
NOR (Normal)	100.00	100.00	100.00	100.00	100.00	100.00
% Porcentaje de						
CPP (Con Problemas Pote.)	0.00	0.00	0.00	0.00	0.00	0.00
DEF (Deficiente)	0.00	0.00	0.00	0.00	0.00	0.00
Calificación						
DUD (Dudoso)	0.00	0.00	0.00	0.00	0.00	0.00
PER (Pérdida)	0.00	0.00	0.00	0.00	0.00	0.00

Institución	MAR 2024 (SBS: FEB 2024)		ABR 2024 (SBS: MAR 2024)		MAY 2024 (SBS: ABR 2024)		JUN 2024 (SBS: MAY 2024)		JUL 2024 (SBS: JUN 2024)		AGO 2024 (SBS: JUN2024)	
	Monto *	Dias V.	Monto *	Dias V.	Monto *	Dias V.	Monto *	Dias V.	Monto *	Dias V.	Monto *	Dias V.
BCP	64.768,45		22.986,12		34.787,33		35.681,85		25.481,75		25.481,75	
TOTAL	64.768,45		22.986,12		34.787,33		35.681,85		25.481,75		25.481,75	

Última fecha reportada por la SBS : 30/06/2024

Operación	MAR 2024 (SBS: FEB 2024)		ABR 2024 (SBS: MAR 2024)		MAY 2024 (SBS: ABR 2024)		JUN 2024 (SBS: MAY 2024)		JUL 2024 (SBS: JUN 2024)		AGO 2024 (SBS: JUN2024)	
	Monto *	Dias V.	Monto *	Dias V.	Monto *	Dias V.	Monto *	Dias V.	Monto *	Dias V.	Monto *	Dias V.
RESUMEN												
- Total Deuda	64.768,45		22.986,12		34.787,33		35.681,85		25.481,75		25.481,75	
- Línea No Utilizada	1.018.139,34		1.050.613,87		1.041.385,55		1.038.993,19		1.070.609,71		1.070.609,71	



- Garantías	1,00	1,00	1,00	1,00	1,00	1,00
CREDITOS DIRECTOS						
- CRÉDITOS VIGENTES	64.768,45	22.986,12	34.787,33	35.681,85	25.481,75	25.481,75
-- GranE:Cred.Rev.LineaTarj.Crédito	64.768,45	22.986,12	34.787,33	35.681,85	25.481,75	25.481,75
LINEA NO UTIL. Y CRED. NO DESEMB.						
- LinCredTarjetaCrédito	262.139,34	307.013,87	291.985,55	291.393,19	304.409,71	304.409,71
- OtrasLinCred	756.000,00	743.600,00	749.400,00	747.600,00	766.200,00	766.200,00
GARANTIAS						
- GARANTIAS RECIBIDAS	1,00	1,00	1,00	1,00	1,00	1,00
-- Gob. Nacional Reprog. Reactiva Perú	1,00	1,00	1,00	1,00	1,00	1,00

Montos expresados en unidades de soles*

Última fecha reportada por la SBS : 30/06/2024

6 MESES ANTERIORES		SET 2023 (SBS: AGO 2023)	OCT 2023 (SBS: SET 2023)	NOV 2023 (SBS: OCT 2023)	DIC 2023 (SBS: NOV 2023)	ENE 2024 (SBS: DIC 2023)	FEB 2024 (SBS: ENE 2024)
% Porcentaje de Calificación	NOR (Normal)	100.00	100.00	100.00	100.00	100.00	100.00
	CPP (Con Problemas Pote.)	0.00	0.00	0.00	0.00	0.00	0.00
	DEF (Deficiente)	0.00	0.00	0.00	0.00	0.00	0.00
	DUD (Dudoso)	0.00	0.00	0.00	0.00	0.00	0.00
	PER (Pérdida)	0.00	0.00	0.00	0.00	0.00	0.00

Institución	SET 2023 (SBS: AGO 2023)		OCT 2023 (SBS: SET 2023)		NOV 2023 (SBS: OCT 2023)		DIC 2023 (SBS: NOV 2023)		ENE 2024 (SBS: DIC 2023)		FEB 2024 (SBS: ENE 2024)	
	Monto *	Dias V.	Monto *	Dias V.	Monto *	Dias V.	Monto *	Dias V.	Monto *	Dias V.	Monto *	Dias V.
BCP	54.751,06		11.734,90		26.970,43		81.724,79		35.694,83		197.812,13	
TOTAL	54.751,06		11.734,90		26.970,43		81.724,79		35.694,83		197.812,13	

Última fecha reportada por la SBS : 30/06/2024

Operación	SET 2023 (SBS: AGO 2023)		OCT 2023 (SBS: SET 2023)		NOV 2023 (SBS: OCT 2023)		DIC 2023 (SBS: NOV 2023)		ENE 2024 (SBS: DIC 2023)		FEB 2024 (SBS: ENE 2024)	
	Monto *	Dias V.	Monto *	Dias V.	Monto *	Dias V.	Monto *	Dias V.	Monto *	Dias V.	Monto *	Dias V.
RESUMEN												
- Total Deuda	54.751,06		11.734,90		26.970,43		81.724,79		35.694,83		197.812,13	
- Línea No Utilizada	903.918,93		966.865,09		960.629,56		880.768,59		926.105,16		780.009,63	
- Garantías	1,00		1,00		1,00		1,00		1,00		1,00	
CREDITOS DIRECTOS												
- CRÉDITOS VIGENTES	54.751,06		11.734,90		26.970,43		81.724,79		35.694,83		197.812,13	
-- GranE:Cred.Rev.LineaTarj.Crédito	54.751,06		11.734,90		26.970,43		81.724,79		35.694,83		197.812,13	
LINEA NO UTIL. Y CRED. NO DESEMB.												
- LinCredTarjetaCrédito	164.918,93		208.265,09		193.029,56		133.568,59		184.305,16		19.209,63	
- OtrasLinCred	739.000,00		758.600,00		767.600,00		747.200,00		741.800,00		760.800,00	
GARANTIAS												
- GARANTIAS RECIBIDAS	1,00		1,00		1,00		1,00		1,00		1,00	
-- Gob. Nacional Reprog. Reactiva Perú	1,00		1,00		1,00		1,00		1,00		1,00	

Reporte SBS/Microfinanzas por entidades

Reportado por : BCP

Última fecha reportada por la SBS : 30/06/2024

Operación	MAR 2024 (SBS: FEB2024)		ABR 2024 (SBS: MAR2024)		MAY 2024 (SBS: ABR2024)		JUN 2024 (SBS: MAY2024)		JUL 2024 (SBS: JUN2024)		AGO 2024 (SBS: JUN2024)	
	Monto *	Dias V.	Monto *	Dias V.	Monto *	Dias V.	Monto *	Dias V.	Monto *	Dias V.	Monto *	Dias V.
Calificación (2)	NOR		NOR		NOR		NOR		NOR		NOR	
RESUMEN												
- Total Deuda	64.768,45		22.986,12		34.787,33		35.681,85		25.481,75		25.481,75	
- Línea No Utilizada	1.018.139,34		1.050.613,87		1.041.385,55		1.038.993,19		1.070.609,71		1.070.609,71	
- Garantías	1,00		1,00		1,00		1,00		1,00		1,00	
CREDITOS DIRECTOS												
- CRÉDITOS VIGENTES	64.768,45		22.986,12		34.787,33		35.681,85		25.481,75		25.481,75	
-- GranE:Cred.Rev.LineaTarj.Crédito	64.768,45		22.986,12		34.787,33		35.681,85		25.481,75		25.481,75	
LINEA NO UTIL. Y CRED. NO DESEMB.												



- LinCredTarjetaCrédito	262.139,34	307.013,87	291.985,55	291.393,19	304.409,71	304.409,71
- OtrasLinCred	756.000,00	743.600,00	749.400,00	747.600,00	766.200,00	766.200,00
GARANTIAS						
- GARANTIAS RECIBIDAS	1,00	1,00	1,00	1,00	1,00	1,00
-- Gob. Nacional Reprog. Reactiva Perú	1,00	1,00	1,00	1,00	1,00	1,00

Última fecha reportada por la SBS : 30/06/2024

Operación	SET 2023 (SBS: AGO2023)		OCT 2023 (SBS: SET2023)		NOV 2023 (SBS: OCT2023)		DIC 2023 (SBS: NOV2023)		ENE 2024 (SBS: DIC2023)		FEB 2024 (SBS: ENE2024)	
	Monto *	Dias V.	Monto *	Dias V.	Monto *	Dias V.	Monto *	Dias V.	Monto *	Dias V.	Monto *	Dias V.
Calificación (2)	NOR		NOR		NOR		NOR		NOR		NOR	
RESUMEN												
- Total Deuda	54.751,06		11.734,90		26.970,43		81.724,79		35.694,83		197.812,13	
- Línea No Utilizada	903.918,93		966.865,09		960.629,56		880.768,59		926.105,16		780.009,63	
- Garantías	1,00		1,00		1,00		1,00		1,00		1,00	
CREDITOS DIRECTOS												
- CREDITOS VIGENTES	54.751,06		11.734,90		26.970,43		81.724,79		35.694,83		197.812,13	
-- GranE:Cred.Rev.LineaTarj.Crédito	54.751,06		11.734,90		26.970,43		81.724,79		35.694,83		197.812,13	
LINEA NO UTIL. Y CRED. NO DESEMB.												
- LinCredTarjetaCrédito	164.918,93		208.265,09		193.029,56		133.568,59		184.305,16		19.209,63	
- OtrasLinCred	739.000,00		758.600,00		767.600,00		747.200,00		741.800,00		760.800,00	
GARANTIAS												
- GARANTIAS RECIBIDAS	1,00		1,00		1,00		1,00		1,00		1,00	
-- Gob. Nacional Reprog. Reactiva Perú	1,00		1,00		1,00		1,00		1,00		1,00	

Rectificaciones SBS

Entidad	Periodo SBS	Cuenta	Concepto Rectificación	Dice	Debe Decir
---------	-------------	--------	------------------------	------	------------

Aval/Codeudor

Montos expresados en unidades de soles*

Es Avalista de:				Información reportada por la SBS al 31/05/2024	
Tipo Doc	Nro Documento	Nombre/Razón Social	Act	Pre	12m

Montos expresados en unidades de soles*

Quiénes lo Avalan:				Información reportada por la SBS al 31/05/2024	
Tipo Doc	Nro Documento	Nombre/Razón Social	Act	Pre	12m

Montos expresados en unidades de soles*

Es Avalista de:				Información Reportada por Entidades de Microfinanzas / Otros Créditos	
Tipo Doc	Nro Documento	Nombre/Razón Social	Act	Pre	12m

Montos expresados en unidades de soles*

Quiénes lo Avalan:				Información Reportada por Entidades de Microfinanzas / Otros Créditos	
Tipo Doc	Nro Documento	Nombre/Razón Social	Act	Pre	12m

Documentos Protestados como Deudor/Aceptante

Montos expresados en unidades*

Reportado por la Cámara de Comercio de Lima (CCL)

Documentos Protestados sin Regularizar

	# Doc	Monto (S/) *	Max Días Venc.
Total:	1	9.240,00	543

Tipo de Cambio 3.717

Nro. Secuencia	Tip. Reg. **	Acreedor/Girador	Tipo Doc.	Moneda	Monto *	Monto * (S/)	Boletín	F. Protesto	F. Venc	Días Venc.
82735		VSD ALIMENTOS Y BEBIDAS E.I.R.L.	FAN	S/.	9.240,00	9.240,00	02/2023	15/02/2023	05/02/2023	543

**PR: Protestos, CJ: Cobranza Judicial, MO: Moras, PP: Procesos Penales

Montos expresados en unidades*

Reportado por la Cámara de Comercio de Lima (CCL)

Documentos Protestados Regularizados

	# Doc	Monto (S/) *
Total:	0	0,00

Nro. Secuencia	Tip. Reg. **	Acreedor/Girador	Tipo Doc.	Moneda	Monto *	Monto * (S/)	Boletín	F. Protesto	F. Venc.	F. Reg
----------------	--------------	------------------	-----------	--------	---------	--------------	---------	-------------	----------	--------

**PR: Protestos, CJ: Cobranza Judicial, MO: Moras, PP: Procesos Penales

Detalle de Vencidos

Documentos Impagos

Montos expresados en unidades*

	# Doc	Monto (S/) *	Max Días Venc.
Total:	2	6.017,67	1,769

Se muestran los 10 primeros documentos ordenados por Fecha de Vencimiento, del más reciente al más antiguo

Tipo de Cambio 3.717

Nombre del Acreedor de la Obligación	Tipo Comprobante/ Concepto	Nro Comprobante	Condición Deuda	Moneda	Monto *	Monto * (S/)	F. Venc.
CLARO SERVICIOS	Recibo	00211560	MOROSIDAD	US\$	809,48	3.008,84	28/03/2020
CLARO SERVICIOS	Recibo	00211560	MOROSIDAD	US\$	809,48	3.008,84	28/09/2019

Comercio Exterior

Montos expresados en unidades de dólares

Muestra información reportada por la SUNAT desde el 07/02/2011

Resumen por Ejercicio

Ejercicio	Actividad	Número de Operaciones	Importe USD *	N° Países	3 países con mayor número de operaciones
2024	IMPORTACIÓN	2	11.967,95	3	AUSTRALIA, CHINA, MALAYSIA
2023	IMPORTACIÓN	2	2.091,24	3	CHINA, MALAYSIA, PAKISTAN

Resumen por Meses

Actividad	Ejercicio	Mes	Número de Operaciones	Importe USD *	N° Países	3 países con mayor número de operaciones
IMPORTACIÓN	2024	ABRIL	1	3.567,05	2	CHINA, MALAYSIA
		ENERO	1	8.400,90	1	AUSTRALIA
	2023	ABRIL	2	2.091,24	3	CHINA, MALAYSIA, PAKISTAN

PUBLICACIÓN DIARIO "EL PERUANO"

Reporte Otros Créditos

Institución	MAR 2024		ABR 2024		MAY 2024		JUN 2024		JUL 2024		AGO 2024	
	Monto *	Dias V.	Monto *	Dias V.	Monto *	Dias V.	Monto *	Dias V.	Monto *	Dias V.	Monto *	Dias V.

Institución	SET 2023		OCT 2023		NOV 2023		DIC 2023		ENE 2024		FEB 2024	
	Monto *	Dias V.	Monto *	Dias V.	Monto *	Dias V.	Monto *	Dias V.	Monto *	Dias V.	Monto *	Dias V.

Reporte Otros Créditos por entidades

Sin Información