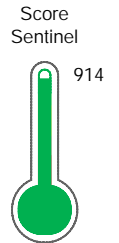


El reporte contiene solo los títulos seleccionados

- Información General
- Consulta Rápida
- Principales Acreedores
- Detalle Variación
- Posición Histórica
- Gráficos
- Rep. Vencidos
- Rep. SBS/Microf.
- SBS/Microf. Entidades
- Rectificaciones SBS
- Avalados/Avalistas
- Hechos de Importancia
- Documentos CCL
- Detalle de Vencidos
- Comercio Exterior
- Otros Créditos
- Otros Créd. Entidades
- Otros Rep. Negativos

RUC 20509031500 - RENTING S.A.C.

Fecha Proceso	Tipo Doc.	N. Doc.	Nota	Deuda Total *	Var.	Actual	Previo	12m
22/10/2021	RUC	20509031500	0.000	175.572.104,60		<span style="color: green;">●</span>	<span style="color: green;">●</span>	<span style="color: green;">●</span>



Riesgo Muy Bajo

\* La persona consultada cuenta con los siguientes créditos e indicadores.

- Línea de Crédito
- Reprogramados Emerg. Sani

## Sentinel Sabio

Bancarizado: SI

### Recomendación de Sentinel Sabio

Evaluación Crediticia



**APROBAR**  
Producto Genérico

Detalle:

- Cumple con todas las reglas de evaluación

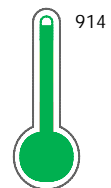
Cuota Estimada Mensual

S/ 7857496,



### Score Sentinel

Nivel de Riesgo



Riesgo Muy Bajo

Recomendación:

En este nivel de riesgo, 3 de 100 empresas podrían caer en incumplimiento en los próximos 12 meses

## Información General

### Datos Principales

01/01/2021: Última actualización de información reportada por SUNAT

Razón Social:	RENTING S.A.C.		
Nombre Comercial:	EURORENTING		
Tipo de Contribuyente:	SOCIEDAD ANONIMA CERRADA		
Estado de Contribuyente:	ACTIVO	Condición del Contribuyente:	HABIDO
Inicio de Actividades:	02/07/2004		
Tamaño contribuyente:	PRINCIPAL	Dependencia:	I.PRICO NACIONAL
Actividad Económica Principal	TRANSPORTE DE CARGA POR CARRETERA.		
Actividad Económica Secundaria 1	ALQUILER EQUIPO TRANSPORTE V.	Actividad Económica Secundaria 2	-
Fecha Inscripción RRPP:	06/07/2004	Número de Partida Registral:	-
Folio:	-	Asiento:	-

Agente de retención

### Direcciones Registradas

Dirección	Fuente
AVENIDA DOMINGO ORUE NRO 230 SURQUILLO - LIMA - LIMA	SUNAT - DOMICILIO FISCAL
AVENIDA JOSE GALVEZ BARRENECHEA NRO. 1047 SAN BORJA - LIMA - LIMA	SUNAT - OF.ADMINIST.
AVENIDA ALAMEDA LOS HORIZONTES MZA. W LTE. 3B-2 URBANIZACION LOS HUERTOS DE VILLA CHORRILLOS - LIMA - LIMA	SUNAT - OF.ADMINIST.

### Representantes Legales

Nro Documento	Nombre de Representante	Act	Pre	12m	Fecha desde que ocupa Cargo	Cargo
09166566	TRAVEZAÑO JAIMES VERONICA CECILIA				03/06/2005	APODERADO
10264643	BALTA CHIRINOS JOSE LUIS CARLOS				02/09/2020	GERENTE GENERAL
40878921	ORTIZ DE VILLATE PEÑAFIEL JOSILU				23/08/2018	APODERADO
41332496	SUMARAN ROJO ELIZABETH JULIANA				15/04/2019	APODERADO
42361739	RIVERA UGARTE MARIA JOSE				19/09/2017	APODERADO

### Empresas Relacionadas a:

#### TRAVEZAÑO JAIMES VERONICA CECILIA

Ruc	Razón Social	Semáforos			Fecha desde que ocupa Cargo	Cargo	Estado
		Act	Pre	12m			
20168544252	EURO MOTORS S.A.				10/03/2005	APODERADO	ACTIVO
20296136728	ALTOS ANDES S.A.C				10/03/2005	APODERADO	ACTIVO
20600045521	INTERNATIONAL CAMIONES DEL PERU S.A.				24/06/2016	APODERADO	ACTIVO
20605166793	EURO CONNECT S.A.C. - EUROCONNECT S.A.C.				13/08/2019	APODERADO	ACTIVO
20605245898	FAW CAMIONES DEL PERU S.A.				27/08/2019	APODERADO	ACTIVO

#### BALTA CHIRINOS JOSE LUIS

Ruc	Razón Social	Semáforos			Fecha desde que ocupa Cargo	Cargo	Estado
		Act	Pre	12m			
20100287952	INMOB MOBILIARIA E INVERSIONES SA IMBISA				24/09/1991	APODERADO	BAJA DEFINITIVA

20302891452	INNOVA AMBIENTAL S.A.				16/01/2014	GERENTE	ACTIVO
20512662260	QUEENSE INVESTMENTS S.A				10/02/2006	APODERADO	BAJA DE OFICIO
20513317531	SEQUOIA PERU SOCIEDAD ANONIMA CERRADA				09/03/2006	GERENTE GENERAL	BAJA DE OFICIO
20513668911	INMOBILIARIA ALEGRIA S.A.C.				23/06/2006	GERENTE GENERAL	BAJA DE OFICIO
20602681107	ALQUIMIA DERMOCOSMETICA S.A.C.				22/11/2017	APODERADO	BAJA DE OFICIO
20602886612	AMBITOTAL S.A.				25/07/2017	GERENTE DE FINANZAS	ACTIVO
20603327056	INFORMATICA STECH PERU S.A.C.				18/03/2021	GERENTE GENERAL	ACTIVO

## ORTIZ DE VILLATE PEÑAFIEL JOSILU

Ruc	Razón Social	Semáforos			Fecha desde que ocupa Cargo	Cargo	Estado
		Act	Pre	12m			
20603326998	RENTING 2 S.A.C.				06/11/2019	APODERADO	ACTIVO

## SUMARAN ROJO ELIZABETH JULIANA

Ruc	Razón Social	Semáforos			Fecha desde que ocupa Cargo	Cargo	Estado
		Act	Pre	12m			
20603326998	RENTING 2 S.A.C.				06/11/2019	APODERADO	ACTIVO

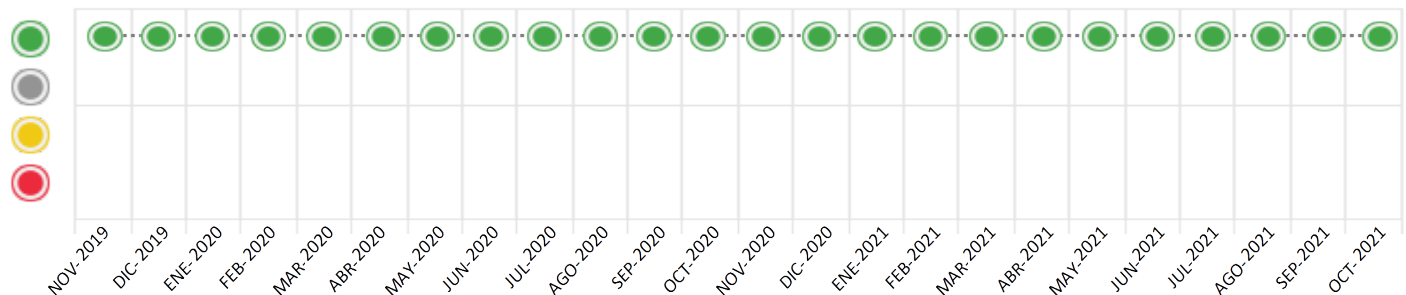
## Consulta Rápida

## Documento de identidad consultado

Fecha Proceso	Tipo Doc.	N. Doc.	Nombre o Raz. Social	Nota	Deuda Total *	Var.	Actual	Previo	12m
22/10/2021	RUC	20509031500	RENTING S.A.C.	0.000	175.572.104,60				

## Montos expresados en unidades de soles\*

## Semáforos de los últimos 24 meses



Semáforo	Descripción
	No registra información de deudas
	Mínimo Riesgo: Sin deudas vencidas
	Mediano Riesgo: Deudas con poco atraso*
	Alto Riesgo: Deudas con atraso significativo*

\*Semáforo deuda menor: Deuda vencida menor S/ 100 personas naturales o menor S/ 500 personas jurídicas

Verde: 0 <= Sem. < 0,001  
 Amarillo: 0,001 <= Sem. <= 2  
 Rojo: 2 < Sem. <= 6

Variación	Descripción
	Variación Negativa: La nueva información reportada ha incrementado tu riesgo crediticio
	Variación Positiva: La nueva información ha mejorado tu posición de riesgo
	Variación Porcentual Positiva: El monto total reportado por la SBS/Microfinanzas o número de instituciones financieras ha aumentado
	Variación Porcentual Negativa: El monto total reportado por la SBS/Microfinanzas o número de instituciones financieras ha disminuido
	Aproximadamente igual o igual

## Detalle de la deuda SBS/Microfinanzas

Entidad	Deuda Anterior			Deuda a OCT 2021				Rect. (1)	Disc.
	ABR 2021	JUL 2021	SET 2021	Fecha Inf.	Calif. (2)	Monto *	Días Venc.		
SCOTIABANK	29.721.385,66	36.597.720,82	55.860.060,21	30/09/2021	NOR	58.964.828,14			
BCP	30.328.397,37	42.473.440,63	42.993.422,85	30/09/2021	NOR	42.947.525,26			
BIF	31.149.089,78	23.021.050,56	24.823.890,71	30/09/2021	NOR	22.551.758,62			
BBVA	23.494.544,26	25.347.004,81	22.822.673,13	30/09/2021	NOR	22.188.836,58			
BCO SANTANDER PERU	19.110.202,36	18.291.621,77	15.543.972,65	30/09/2021	NOR	15.115.211,60			
INTERBANK	17.065.425,65	15.650.548,36	15.103.913,57	30/09/2021	NOR	13.802.638,20			
<b>TOTAL</b>	<b>150.869.045,08</b>	<b>161.381.386,95</b>	<b>177.147.933,12</b>			<b>175.570.798,40</b>			

(1) Ver detalle en el cuadro de Rectificaciones SBS

(2) NOR: Normal, CPP: Con Problemas Potenciales, DEF: Deficiente, DUD: Dudoso, PER: Pérdida, SCAL: Sin Calificación

## Detalle de la deuda de Otros Créditos

Entidad	Deuda Anterior			Deuda a OCT 2021				Disc.
	ABR 2021	JUL 2021	SET 2021	Fecha Inf.	Calif. (2)	Monto	Días Venc.	
<b>TOTAL</b>								

(2) NOR: Normal, CPP: Con Problemas Potenciales, DEF: Deficiente, DUD: Dudoso, PER: Pérdida, SCAL: Sin Calificación

## Detalle de vencidos

# Doc	Fuente - Acreedor	Monto *	Días Venc.
	Documentos Impagos	1.306,20	346
3	SERVICIO DE ADMINISTRACION TRIBUTA	1.306,20	346
	DEUDA NO TRIBUTARIA		

## Utilización de Líneas de Crédito

Instituciones	**	Línea Aprobada	Línea No Utilizada	Línea Utilizada	% L. Uti.
BCP	DES		830.384,17		
BCP	AVF		1.467.264,08		
BCP	TOT		11.153,39		
BIF	AVF		2,89		
<b>TOTAL</b>			<b>2.308.804,53</b>		<b>0%</b>

\*\*(DES): Descuentos, (AVF): Auales y Fianzas, (TOT): Otras Tarjetas de Crédito

## Principales Acreedores

Montos expresados en unidades de soles\*

## Resumen de Deudas

Descripción de la Deuda	Monto *	Días
Deuda total SBS al 30/09/2021	175.570.798,40	
% Calificación normal	100,00	
Peor Calificación (2)	NOR	
Otros Créditos	0,00	****
Deuda vencida		
Documentos Impagos	1.306,20	346
Total deuda vencida	1.306,20	

## Detalle de deuda SBS/Microfinanzas

Institución SBS	Calif. (2)	Saldo *	% Ven.	Días Venc.	Rect.(1)

SCOTIABANK	NOR	58.964.828,14	0.00
BCP	NOR	42.947.525,26	0.00
BIF	NOR	22.551.758,62	0.00
BBVA	NOR	22.188.836,58	0.00
BCO SANTANDER PERU	NOR	15.115.211,60	0.00
INTERBANK	NOR	13.802.638,20	0.00
Deuda Total SBS/MicroFinanzas		175.570.798,40	0

## Detalle de Riesgos SBS/Microfinanzas

Concepto	Saldo *
Deuda Directa	174.015.424,08
Deuda Indirecta	1.555.374,32
Deuda Castigada	0,00
Deuda Total SBS/MicroFinanzas	175.570.798,40
Línea Tarj.Cred. No utilizada	11.153,39
Total Riesgo SBS/MicroFinanzas	175.581.951,79

## Detalle de deuda Otros Créditos

Empresa	Calif. (2)	Saldo *	% Ven.	Días Venc.	Disc.
Deuda Total Otros Créditos		0,00	0		

## Detalle de vencidos

# Doc	Fuente - Acreedor	Monto *	Días Venc.
	Documentos Impagos	1.306,20	346
3	SERVICIO DE ADMINISTRACION TRIBUTA	1.306,20	346
	DEUDA NO TRIBUTARIA		

## Detalle Variación

Montos expresados en unidades de soles\*

## Resumen de la variación

Descripción de la deuda	14/10/2021	22/10/2021	Variación
Score	0.000	0.000	0.000
Nro. Entidades SBS/Microf.	6	6	0
Riesgo Total SBS/Microf. *	177.147.933,12	175.570.798,40	
Deuda Directa	176.155.789,61	174.015.424,08	-2.140.365,53
Deuda Indirecta	992.143,51	1.555.374,32	563.230,81
Deuda Castigada	0,00	0,00	0,00

Variación del Riesgo Total SBS/Microf. *	Antes	22/10/2021	Variación
Último Mes	177.147.933,12	175.570.798,40	-1.577.134,72
Último Trimestre	161.381.386,95	175.570.798,40	14.189.411,45
Último Semestre	150.869.045,08	175.570.798,40	24.701.753,32
Último Año	154.722.557,29	175.570.798,40	20.848.241,11

Calificación SBS/Microf.	14/10/2021	22/10/2021	Variación
% NOR (Normal)	100.00	100.00	
% CPP (Con Problemas Potenciales)	0.00	0.00	0.00
% DEF (Deficiente)	0.00	0.00	0.00
% DUD (Dudoso)	0.00	0.00	0.00
% PER (Pérdida)	0.00	0.00	0.00

Deuda vencida *	14/10/2021	22/10/2021	Variación
Total deuda vencida	0,00	0,00	0,00

Deuda por Otros Créditos *	14/10/2021	22/10/2021	Variación
Total deuda otros créditos	0,00	0,00	0,00

## Detalle de la variación

Fuente - Acreedor *	14/10/2021	22/10/2021	Variación
---------------------	------------	------------	-----------

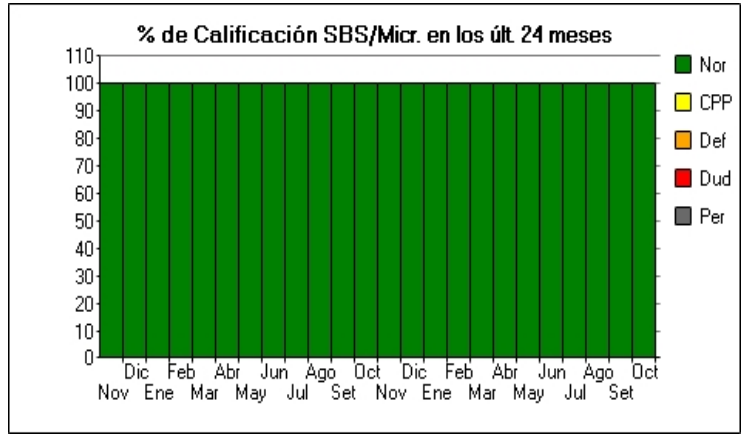
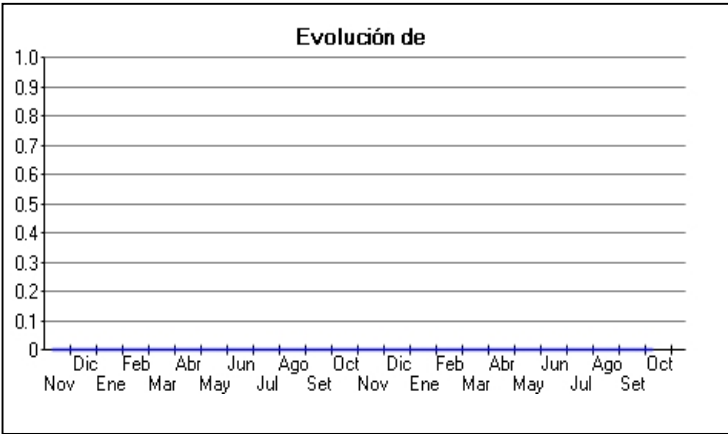
## Posición Histórica

Montos expresados en unidades de soles\*

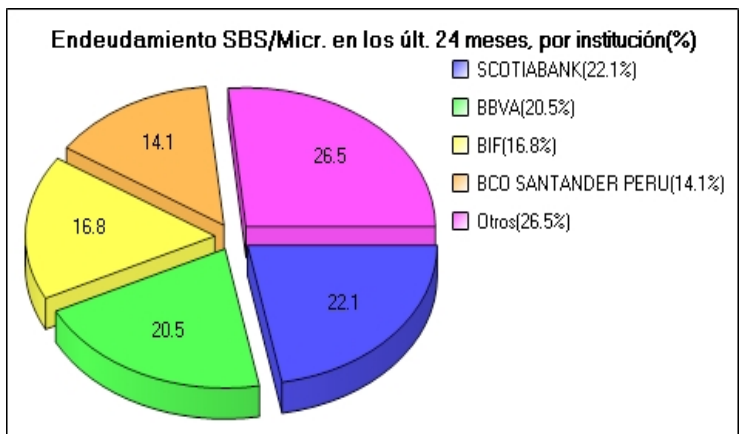
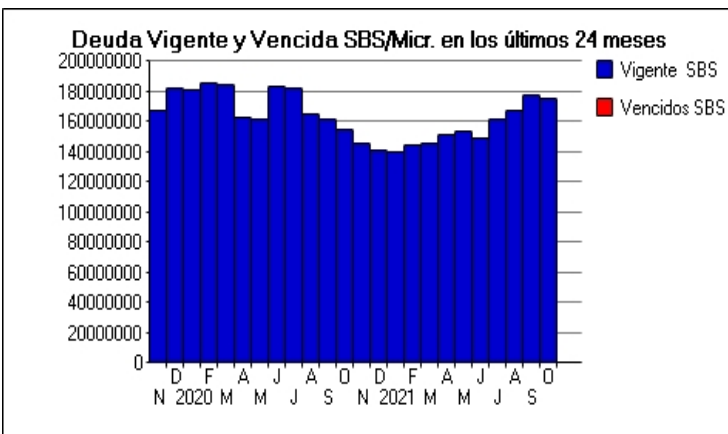
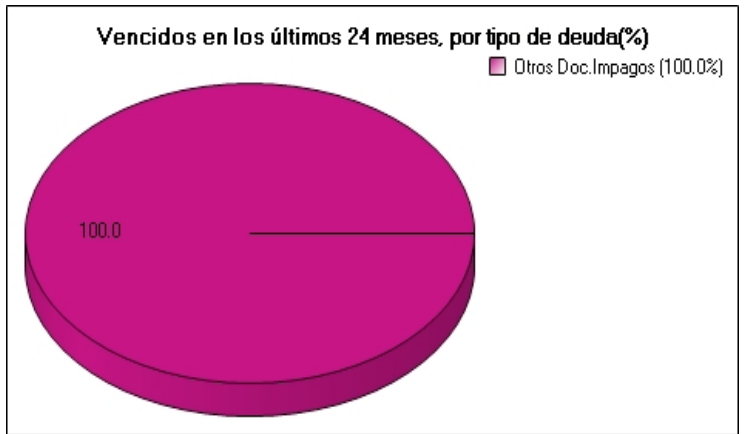
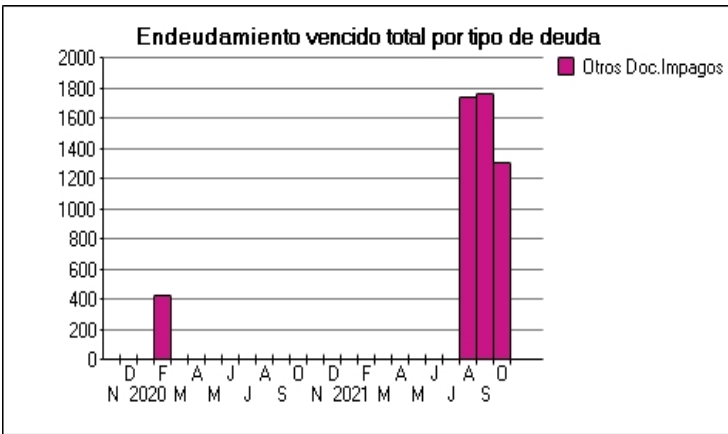
Fecha de Proceso	Sema. Actual	Sem. Riesgo	Var.	Superintendencia de Banca y Seguros (SBS/Microfinan.)				Otros Créditos	Otros Vencidos *				Ctas. Cerr./Anu.		Otros Repor. Negati.	
				# Enti.	Deuda Total *	% Cali. normal	Peor Califi. (2)		Deuda Vencida *	Protestos	Docs. Impagos	Deuda Tributaria	Deuda Laboral	Cta. Cte.		Tar. Créd.
22/10/202	●	0.000	☰	6	175.570.798,40	100.00	NOR	0,00	0,00	0,00	1.306,20	0,00	0,00	0	0	0
14/10/202	●	0.000	☰	6	177.147.933,12	100.00	NOR	0,00	0,00	0,00	1.306,20	0,00	0,00	0	0	0
23/09/202	●	0.000	☰	6	177.147.933,12	100.00	NOR	0,00	0,00	0,00	1.762,60	0,00	0,00	0	0	0
13/09/202	●	0.000	☰	6	167.068.740,32	100.00	NOR	0,00	0,00	0,00	1.762,60	0,00	0,00	0	0	0
23/08/202	●	0.000	☰	6	167.068.740,32	100.00	NOR	0,00	0,00	0,00	1.741,60	0,00	0,00	0	0	0
09/08/202	●	0.000	☰	6	161.381.386,95	100.00	NOR	0,00	0,00	0,00	1.741,60	0,00	0,00	0	0	0
24/07/202	●	0.000	☰	6	161.381.386,95	100.00	NOR	0,00	0,00	0,00	0,00	0,00	0,00	0	0	0
23/06/202	●	0.000	☰	6	149.038.835,96	100.00	NOR	0,00	0,00	0,00	0,00	0,00	0,00	0	0	0
24/05/202	●	0.000	☰	6	153.343.569,67	100.00	NOR	0,00	0,00	0,00	0,00	0,00	0,00	0	0	0
23/04/202	●	0.000	☰	6	150.869.045,08	100.00	NOR	0,00	0,00	0,00	0,00	0,00	0,00	0	0	0
25/03/202	●	0.000	☰	7	145.320.109,35	100.00	NOR	0,00	0,00	0,00	0,00	0,00	0,00	0	0	0
26/02/202	●	0.000	☰	8	144.770.471,99	100.00	NOR	0,00	0,00	0,00	0,00	0,00	0,00	0	0	0
23/01/202	●	0.000	☰	7	139.919.387,59	100.00	NOR	0,00	0,00	0,00	0,00	0,00	0,00	0	0	0
22/12/202	●	0.000	☰	7	141.524.000,60	100.00	NOR	0,00	0,00	0,00	0,00	0,00	0,00	0	0	0
25/11/202	●	0.000	☰	7	145.293.607,25	100.00	NOR	0,00	0,00	0,00	0,00	0,00	0,00	0	0	0
24/10/202	●	0.000	☰	8	154.722.557,29	100.00	NOR	0,00	0,00	0,00	0,00	0,00	0,00	0	0	0
28/09/202	●	0.000	☰	8	161.487.848,91	100.00	NOR	0,00	0,00	0,00	0,00	0,00	0,00	0	0	0
24/08/202	●	0.000	☰	8	165.274.456,19	100.00	NOR	0,00	0,00	0,00	0,00	0,00	0,00	0	0	0
06/08/202	●	0.000	☰	8	182.061.758,24	100.00	NOR	0,00	0,00	0,00	0,00	0,00	0,00	0	0	0
24/07/202	●	0.000	☰	8	182.061.758,24	100.00	NOR	0,00	0,00	0,00	0,00	0,00	0,00	0	0	0
23/06/202	●	0.000	☰	8	183.534.829,61	100.00	NOR	0,00	0,00	0,00	0,00	0,00	0,00	0	0	0
25/05/202	●	0.000	☰	8	161.524.980,24	100.00	NOR	0,00	0,00	0,00	0,00	0,00	0,00	0	0	0
27/04/202	●	0.000	☰	8	162.788.699,06	100.00	NOR	0,00	0,00	0,00	0,00	0,00	0,00	0	0	0
20/03/202	●	0.000	☰	8	185.138.217,04	100.00	NOR	0,00	0,00	0,00	0,00	0,00	0,00	0	0	0
11/03/202	●	0.000	☰	8	185.626.576,97	100.00	NOR	0,00	0,00	0,00	0,00	0,00	0,00	0	0	0
24/02/202	●	0.000	☰	8	185.626.576,97	100.00	NOR	0,00	0,00	0,00	425,80	0,00	0,00	0	0	0
17/02/202	●	0.000	☰	8	181.231.302,08	100.00	NOR	0,00	0,00	0,00	425,80	0,00	0,00	0	0	0
14/02/202	●	0.000	☰	8	181.231.302,08	100.00	NOR	0,00	0,00	0,00	425,80	2.314,00	0,00	0	0	0
10/02/202	●	0.000	☰	8	181.231.302,08	100.00	NOR	0,00	0,00	0,00	0,00	2.314,00	0,00	0	0	0
22/01/202	●	0.000	☰	8	181.231.302,08	100.00	NOR	0,00	0,00	0,00	0,00	0,00	0,00	0	0	0
21/12/201	●	0.000	☰	8	181.979.994,55	100.00	NOR	0,00	0,00	0,00	0,00	0,00	0,00	0	0	0
23/11/201	●	0.000	☰	8	167.730.961,50	100.00	NOR	0,00	0,00	0,00	0,00	0,00	0,00	0	0	0
21/11/201	●	0.000	☰	8	170.301.769,01	100.00	NOR	0,00	0,00	0,00	0,00	0,00	0,00	0	0	0

**Gráficos**

Montos expresados en unidades de soles\*



NOR: Normal, CPP: Con Problemas Potenciales, DEF: Deficiente, DUD: Dudoso, PER: Pérdida, SCAL: Sin Calificación



## Reporte de Vencidos

Montos expresados en unidades de soles\*

Fuente - Acreedor	JUL 2021			AGO 2021			SET 2021			OCT 2021		
	# Docs.	Monto *	Dias V.	# Docs.	Monto *	Dias V.	# Docs.	Monto *	Dias V.	# Docs.	Monto *	Dias V.
Documentos Impagos												
SERVICIO DE ADMINISTRACION TRIBUTARIA - DEUDA		0,00		4	1.741,60	344	4	1.762,60	32	3	1.306,20	34
Total	0			4	1.741,60	344	4	1.762,60	32	3	1.306,20	34

Montos expresados en unidades de soles\*

Fuente - Acreedor	MAR 2021			ABR 2021			MAY 2021			JUN 2021		
	# Docs.	Monto *	Dias V.	# Docs.	Monto *	Dias V.	# Docs.	Monto *	Dias V.	# Docs.	Monto *	Dias V.
Documentos Impagos												
SERVICIO DE ADMINISTRACION TRIBUTARIA - DEUDA		0,00			0,00			0,00			0,00	
Total	0			0			0			0		

Montos expresados en unidades de soles\*

Fuente - Acreedor	NOV 2020			DIC 2020			ENE 2021			FEB 2021		
	# Docs.	Monto *	Dias V.	# Docs.	Monto *	Dias V.	# Docs.	Monto *	Dias V.	# Docs.	Monto *	Dias V.
Documentos Impagos												
SERVICIO DE ADMINISTRACION TRIBUTARIA - DEUDA		0,00			0,00			0,00			0,00	
Total	0			0			0			0		

## Reporte SBS/Microfinanzas

Montos expresados en unidades de soles\*

Última fecha reportada por la SBS : 30/09/2021

ÚLTIMOS 6 MESES		MAY 2021 (SBS: ABR 2021)	JUN 2021 (SBS: MAY 2021)	JUL 2021 (SBS: JUN 2021)	AGO 2021 (SBS: JUL 2021)	SET 2021 (SBS: AGO 2021)	OCT 2021 (SBS: SET 2021)
% Porcentaje de Calificación	NOR (Normal)	100.00	100.00	100.00	100.00	100.00	100.00
	CPP (Con Problemas Pote.)	0.00	0.00	0.00	0.00	0.00	0.00
	DEF (Deficiente)	0.00	0.00	0.00	0.00	0.00	0.00
	DUD (Dudoso)	0.00	0.00	0.00	0.00	0.00	0.00
	PER (Pérdida)	0.00	0.00	0.00	0.00	0.00	0.00

Institución	MAY 2021 (SBS: ABR 2021)		JUN 2021 (SBS: MAY 2021)		JUL 2021 (SBS: JUN 2021)		AGO 2021 (SBS: JUL 2021)		SET 2021 (SBS: AGO 2021)		OCT 2021 (SBS: SET 2021)	
	Monto *	Dias V.	Monto *	Dias V.	Monto *	Dias V.	Monto *	Dias V.	Monto *	Dias V.	Monto *	Dias V.
SCOTIABANK	28.145.550,58		34.444.216,55		36.597.720,82	5	41.128.815,31	5	55.860.060,21		58.964.828,14	
BCP	32.258.375,47		28.233.976,03		42.473.440,63		43.172.502,23		42.993.422,85		42.947.525,26	
BIF	28.390.430,51		23.548.258,99		23.021.050,56		27.242.529,08		24.823.890,71		22.551.758,62	
BBVA	29.026.773,87		28.033.974,15		25.347.004,81		23.451.750,17		22.822.673,13		22.188.836,58	
BCO SANTANDER PERU	18.861.682,19		18.610.177,00		18.291.621,77		16.312.267,28		15.543.972,65		15.115.211,60	
INTERBANK	16.660.757,05		16.168.233,24		15.650.548,36		15.760.876,25		15.103.913,57		13.802.638,20	
BCO DE COMERCIO BANCO PICHINCHA												
TOTAL	153.343.569,67		149.038.835,96		161.381.386,95	5	167.068.740,32	5	177.147.933,12		175.570.798,40	

Última fecha reportada por la SBS : 30/09/2021

Operación	MAY 2021 (SBS: ABR 2021)		JUN 2021 (SBS: MAY 2021)		JUL 2021 (SBS: JUN 2021)		AGO 2021 (SBS: JUL 2021)		SET 2021 (SBS: AGO 2021)		OCT 2021 (SBS: SET 2021)	
	Monto *	Dias V.	Monto *	Dias V.	Monto *	Dias V.	Monto *	Dias V.	Monto *	Dias V.	Monto *	Dias V.
RESUMEN												
- Total Deuda	153.343.569,67		149.038.835,96		161.381.386,95	5	167.068.740,32	5	177.147.933,12		175.570.798,40	
- Línea No Utilizada	53.157.479,97		65.149.524,43		66.153.159,59		67.479.660,01		71.236.576,29		35.420.637,55	
- Garantías	157.495.347,00		156.936.732,00		171.303.142,00		177.923.678,00		194.087.660,00		188.716.028,00	
CREDITOS DIRECTOS												
-- Reprgr. Emergencia Sanitaria	44.616.604,18		43.805.639,95		42.191.406,71		35.239.313,19		34.022.199,05		33.196.318,27	
- CRÉDITOS VIGENTES	152.423.577,63		148.111.312,97		160.444.146,59	5	166.087.285,91	5	176.155.789,61		174.015.424,08	



-- GranE: Cred.Rev.LineaTarj. Crédito	210,10	1.131,19	2.077,11	1.424,04	1.976,97	8.833,60
-- GranE: Descuentos			596.025,91	596.025,91	541.427,41	486.913,65
--- Letras			596.025,91	596.025,91	541.427,41	486.913,65
-- GranE: Préstamos	26.845.965,44	24.154.061,26	25.130.459,30	29.092.637,15	27.316.004,99	23.464.116,23
--- Revolventes	4.544.400,00			4.040.000,00	2.042.000,32	
--- NoRevolventes	22.301.565,44	24.154.061,26	25.130.459,30	25.052.637,15	25.274.004,67	23.464.116,23
-- GranE: ArrendamientoFinanc	112.576.997,14	111.619.990,46	123.304.417,35	126.721.684,32	139.030.663,16	142.013.022,52
-- LEASE BACK	13.000.404,95	12.336.130,06	11.411.166,92	9.675.514,49	9.265.717,08	8.042.538,08
<b>CREDITOS INDIRECTOS</b>						
- CartasFianzaOtorgadas	919.992,04	927.522,99	937.240,36	981.454,41	992.143,51	1.555.374,32
<b>LINEA NO UTIL. Y CRED. NO DESEMB.</b>						
- LinCredDescuentos	1.211.840,00	1.221.760,00	632.619,40	690.860,20	759.660,75	830.384,17
- LinCredAvalosFianzas	1.514.800,00	1.527.200,00	1.369.304,50	1.433.901,04	1.449.517,78	1.467.266,97
- LinCredTarjetaCrédito	9.776,89	8.855,80	7.909,88	8.562,95	8.010,02	11.153,39
- CredNoDesembolsados	639.200,61	546.993,18				
- LinCredEsqMultilinea	49.781.862,47	61.844.715,45	64.143.325,81	65.346.335,82	69.019.387,74	33.111.833,02
<b>GARANTIAS</b>						
- GARANTIAS RECIBIDAS	157.495.350,18	156.936.736,08	171.303.146,18	177.923.682,13	194.087.663,81	188.716.032,17
-- 1eraHipotecasInmuebles	4.134.531,47	4.168.376,33	4.212.047,11	4.410.749,18	4.458.787,04	4.513.375,52
-- 1eraGBienesFácilRealización	1.714.292,33	1.878.431,07	1.662.707,53	1.772.911,92	1.790.771,07	1.812.695,25
-- 1eraGEquipoTransporte	93.837.139,92	91.625.356,95	95.577.597,55	102.459.370,94	117.399.521,88	110.558.425,82
-- OtrasGarantias	41.767.897,68	42.739.752,67	52.245.138,65	54.081.805,41	53.842.199,40	48.491.926,51
-- OtrasGtiasNoPref	16.041.488,78	16.524.819,06	17.605.655,34	15.198.844,68	16.596.384,42	23.339.609,07

Montos expresados en unidades de soles\*

Última fecha reportada por la SBS : 30/09/2021

6 MESES ANTERIORES		NOV 2020 (SBS: OCT 2020)	DIC 2020 (SBS: NOV 2020)	ENE 2021 (SBS: DIC 2020)	FEB 2021 (SBS: ENE 2021)	MAR 2021 (SBS: FEB 2021)	ABR 2021 (SBS: MAR 2021)
% Porcentaje de Calificación	NOR (Normal)	100.00	100.00	100.00	100.00	100.00	100.00
	CPP (Con Problemas Pote.)	0.00	0.00	0.00	0.00	0.00	0.00
	DEF (Deficiente)	0.00	0.00	0.00	0.00	0.00	0.00
	DUD (Dudoso)	0.00	0.00	0.00	0.00	0.00	0.00
	PER (Pérdida)	0.00	0.00	0.00	0.00	0.00	0.00

Institución	NOV 2020 (SBS: OCT 2020)		DIC 2020 (SBS: NOV 2020)		ENE 2021 (SBS: DIC 2020)		FEB 2021 (SBS: ENE 2021)		MAR 2021 (SBS: FEB 2021)		ABR 2021 (SBS: MAR 2021)	
	Monto *	Dias V.	Monto *	Dias V.	Monto *	Dias V.	Monto *	Dias V.	Monto *	Dias V.	Monto *	Dias V.
SCOTIABANK	26.618.293,79		34.172.478,12		26.728.288,85	16	24.967.537,39		26.221.287,00		29.721.385,66	
BCP	13.200.354,09		12.885.502,00		20.562.604,65		27.532.338,58		24.233.071,43		30.328.397,37	
BIF	30.134.016,61		29.516.946,98		29.042.274,98		27.082.060,86		30.905.008,46		31.149.089,78	
BBVA	35.231.292,97		26.116.830,58		25.593.582,13		24.271.365,44		23.798.081,99		23.494.544,26	
BCO SANTANDER PERU	20.372.061,48		20.030.576,57		19.633.271,30		19.347.870,27		19.059.149,21	1	19.110.202,36	
INTERBANK	19.419.435,66		18.801.666,35		18.359.365,68		17.930.299,45		17.454.511,26		17.065.425,65	
BCO DE COMERCIO	318.152,65		0,00		0,00		0,00					
BANCO PICHINCHA							3.639.000,00		3.649.000,00			
TOTAL	145.293.607,25		141.524.000,60		139.919.387,59	16	144.770.471,99		145.320.109,35	1	150.869.045,08	

Última fecha reportada por la SBS : 30/09/2021

Operación	NOV 2020 (SBS: OCT 2020)		DIC 2020 (SBS: NOV 2020)		ENE 2021 (SBS: DIC 2020)		FEB 2021 (SBS: ENE 2021)		MAR 2021 (SBS: FEB 2021)		ABR 2021 (SBS: MAR 2021)	
	Monto *	Dias V.	Monto *	Dias V.	Monto *	Dias V.	Monto *	Dias V.	Monto *	Dias V.	Monto *	Dias V.
<b>RESUMEN</b>												
- Total Deuda	145.293.607,25		141.524.000,60		139.919.387,59	16	144.770.471,99		145.320.109,35	1	150.869.045,08	
- Línea No Utilizada	39.916.453,63		33.117.795,40		48.724.063,33		42.107.700,13		45.062.505,44		52.465.674,23	
- Línea Otorgada	21.678,00		21.642,00		21.726,00							
- Garantías	186.151.242,00		188.558.713,00		191.725.307,00		159.397.411,00		154.922.478,00		150.665.043,00	
<b>CREDITOS DIRECTOS</b>												
-- Reprgr. Emergencia Sanitaria	121.833.850,27		113.019.596,04		84.648.041,57		72.610.917,01		69.376.820,88		67.837.753,72	
- CRÉDITOS VIGENTES	145.241.042,75		141.471.515,42		139.866.717,31	16	144.722.357,72		145.271.862,87	1	149.960.098,07	
-- GranE: Cred.Rev.LineaTarj. Crédito	570,92											
-- GranE: Préstamos	16.668.079,29		13.710.899,72		17.340.284,81		21.020.847,91		21.762.313,31		24.050.024,44	
--- Revolventes									4.378.800,00		4.508.400,00	
--- NoRevolventes	13.055.079,29		10.103.899,72		10.098.284,81		21.020.847,91		17.383.513,31		19.541.624,44	
--- Otros	3.613.000,00		3.607.000,00		7.242.000,00							
-- GranE: ArrendamientoFinanc	106.769.831,19		106.837.901,50		108.225.574,68		106.136.867,07		106.248.072,73		112.589.805,96	
-- LEASE BACK	21.802.561,35		20.922.714,20		14.300.857,82	16	13.925.642,74		13.612.476,83	1	13.320.267,67	
-- GranE: OtrosCréditos							3.639.000,00		3.649.000,00			

CREDITOS INDIRECTOS							
- CartasFianzaOtorgadas	52.564,50	52.485,18	52.670,28	48.114,27	48.246,48	908.947,01	
LINEA NO UTIL. Y CRED. NO DESEMB.							
- LinCredDescuentos	821.177,08	819.813,38	822.995,36	827.086,46	829.359,30	1.202.240,00	
- LinCredAvalosFianzas	3.251.700,00	1.442.800,00	1.448.400,00	1.455.600,00	3.284.100,00	2.500.660,62	
- LinCredTarjetaCrédito	21.107,07	21.642,00	21.726,00			9.817,00	
- CredNoDesembolsados			8.613.346,34			5.216.180,59	
- LinCredEsqMultilinea	35.822.469,48	30.833.540,02	37.817.595,63	39.825.013,67	40.949.046,14	43.536.776,02	
LINEAS OTORGADAS							
- LineasTarjetasC	21.678,00	21.642,00	21.726,00				
GARANTIAS							
- GARANTIAS RECIBIDAS	186.151.246,41	188.558.719,92	191.725.310,51	159.397.417,42	154.922.482,18	150.665.047,80	
-- 1eraHipotecasInmuebles	3.944.563,56	3.938.012,94	3.953.297,72	3.972.949,57	3.983.867,27	4.101.778,38	
-- 1eraGBienesFácilRealización	4.457.400,10	4.380.343,53	4.145.716,42	1.853.365,06	1.774.654,76	1.827.179,54	
-- 1eraGEquipoTransporte	119.496.403,86	121.124.615,26	121.562.037,51	87.660.742,72	88.886.894,97	90.009.672,34	
-- OtrasGarantias	30.328.173,65	29.692.288,51	29.292.258,07	37.592.205,99	37.783.634,14	37.996.232,63	
-- Gob. Nacional Reactiva Perú	8.000.000,00	8.000.000,00	8.000.000,00	8.000.000,00	8.000.000,00	8.000.000,00	
-- OtrasGtiasNoPref	19.924.705,24	21.423.459,68	24.772.000,79	20.318.154,08	14.493.431,04	16.730.184,91	

## Reporte SBS/Microfinanzas por entidades

Reportado por : SCOTIABANK

Última fecha reportada por la SBS : 30/09/2021

Operación	MAY 2021 (SBS: ABR2021)		JUN 2021 (SBS: MAY2021)		JUL 2021 (SBS: JUN2021)		AGO 2021 (SBS: JUL2021)		SET 2021 (SBS: AGO2021)		OCT 2021 (SBS: SET2021)	
	Monto *	Dias V.	Monto *	Dias V.	Monto *	Dias V.	Monto *	Dias V.	Monto *	Dias V.	Monto *	Dias V.
Calificación (2)	NOR		NOR		NOR		NOR		NOR		NOR	
RESUMEN												
- Total Deuda	28.145.550,58		34.444.216,55		36.597.720,82	5	41.128.815,31	5	55.860.060,21		58.964.828,14	
- Línea No Utilizada	49.781.862,47		47.358.957,45		48.954.039,39		52.627.310,72		53.497.982,43		14.325.583,64	
- Garantías	46.813.764,00		48.692.937,00		52.023.227,00		59.170.305,00		75.000.857,00		69.785.514,00	
CREDITOS DIRECTOS												
-- Reprgr. Emergencia Sanitaria	11.054.791,54		10.701.407,35		9.685.395,59		64.634,78					
- CRÉDITOS VIGENTES	28.145.550,58		34.444.216,55		36.597.720,82	5	41.128.815,31	5	55.860.060,21		58.964.828,14	
-- GranE:Préstamos	2.461.550,00		7.636.000,00		7.716.000,00		8.080.000,00		8.168.000,00		6.201.000,00	
--- NoRevolventes	2.461.550,00		7.636.000,00		7.716.000,00		8.080.000,00		8.168.000,00		6.201.000,00	
-- GranE:ArrendamientoFinanc	25.684.000,58		26.808.216,55		28.881.720,82	5	33.048.815,31	5	47.692.060,21		52.763.828,14	
LINEA NO UTIL. Y CRED. NO DESEMB.												
- LinCredEsqMultilinea	49.781.862,47		47.358.957,45		48.954.039,39		52.627.310,72		53.497.982,43		14.325.583,64	
GARANTIAS												
- GARANTIAS RECIBIDAS	46.813.764,74		48.692.938,05		52.023.227,80		59.170.306,90		75.000.857,64		69.785.514,58	
-- 1eraGBienesFácilRealización	1.714.292,33		1.878.431,07		1.662.707,53		1.772.911,92		1.790.771,07		1.812.695,25	
-- 1eraGEquipoTransporte	45.099.472,41		46.814.506,98		50.360.520,27		57.397.394,98		73.210.086,57		67.972.819,33	

Última fecha reportada por la SBS : 30/09/2021

Operación	NOV 2020 (SBS: OCT2020)		DIC 2020 (SBS: NOV2020)		ENE 2021 (SBS: DIC2020)		FEB 2021 (SBS: ENE2021)		MAR 2021 (SBS: FEB2021)		ABR 2021 (SBS: MAR2021)	
	Monto *	Dias V.	Monto *	Dias V.	Monto *	Dias V.	Monto *	Dias V.	Monto *	Dias V.	Monto *	Dias V.
Calificación (2)	NOR		NOR		NOR		NOR		NOR		NOR	
RESUMEN												
- Total Deuda	26.618.293,79		34.172.478,12		26.728.288,85	16	24.967.537,39		26.221.287,00		29.721.385,66	
- Línea No Utilizada	35.041.462,34		30.855.182,02		37.839.321,63		39.825.013,67		40.933.545,41		42.804.752,00	
- Línea Otorgada	21.678,00		21.642,00		21.726,00							
- Garantías	69.617.606,00		72.544.478,00		72.574.419,00		37.691.242,00		39.571.863,00		41.546.857,00	
CREDITOS DIRECTOS												
-- Reprgr. Emergencia Sanitaria	25.758.870,03		24.772.262,01		17.383.483,67		15.623.227,00		14.639.960,43		14.385.040,35	
- CRÉDITOS VIGENTES	26.618.293,79		34.172.478,12		26.728.288,85	16	24.967.537,39		26.221.287,00		29.721.385,66	
-- GranE:Cred.Rev.LíneaTarj. Crédito	570,92											
-- GranE:Préstamos			5.410.500,00		5.431.500,00		5.458.500,00		5.473.500,00		5.635.500,00	
--- NoRevolventes			5.410.500,00		5.431.500,00		5.458.500,00		5.473.500,00		5.635.500,00	
-- GranE:ArrendamientoFinanc	20.030.912,56		22.501.233,57		21.232.482,19		19.509.037,39		20.747.787,00		24.085.885,66	
-- LEASE BACK	6.586.810,31		6.260.744,55		64.306,66	16						

LINEA NO UTIL. Y CRED. NO DESEMB.						
- LinCredTarjetaCrédito	21.107,07	21.642,00	21.726,00			
- LinCredEsqMultilinea	35.020.355,27	30.833.540,02	37.817.595,63	39.825.013,67	40.933.545,41	42.804.752,00
LINEAS OTORGADAS						
- LineasTarjetasC	21.678,00	21.642,00	21.726,00			
GARANTIAS						
- GARANTIAS RECIBIDAS	69.617.606,82	72.544.478,67	72.574.419,56	37.691.242,91	39.571.864,08	41.546.858,51
-- 1eraGBienesFácilRealización	4.457.400,10	4.380.343,53	4.145.716,42	1.853.365,06	1.774.654,76	1.827.179,54
-- 1eraGEquipoTransporte	65.160.206,72	68.164.135,14	68.428.703,14	35.837.877,85	37.797.209,32	39.719.678,97

Reportado por : BCP

Última fecha reportada por la SBS : 30/09/2021

Operación	MAY 2021 (SBS: ABR2021)		JUN 2021 (SBS: MAY2021)		JUL 2021 (SBS: JUN2021)		AGO 2021 (SBS: JUL2021)		SET 2021 (SBS: AGO2021)		OCT 2021 (SBS: SET2021)	
	Monto *	Dias V.	Monto *	Dias V.	Monto *	Dias V.	Monto *	Dias V.	Monto *	Dias V.	Monto *	Dias V.
Calificación (2)	NOR		NOR		NOR		NOR		NOR		NOR	
RESUMEN												
- Total Deuda	32.258.375,47		28.233.976,03		42.473.440,63		43.172.502,23		42.993.422,85		42.947.525,26	
- Línea No Utilizada	2.736.416,89		2.757.815,80		2.009.833,78		2.133.324,19		2.217.188,55		2.308.801,64	
- Garantías	27.094.497,00		27.316.290,00		38.333.887,00		38.320.929,00		38.738.285,00		39.212.554,00	
CREDITOS DIRECTOS												
- CRÉDITOS VIGENTES	32.241.019,65		28.216.478,14		42.281.865,40		42.971.889,49		42.790.625,22		42.742.244,81	
-- GranE:Cred.Rev.LineaTarj. Crédito	210,10		1.131,19		2.077,11		1.424,04		1.976,97		8.833,60	
-- GranE:Descuentos					596.025,91		596.025,91		541.427,41		486.913,65	
--- Letras					596.025,91		596.025,91		541.427,41		486.913,65	
-- GranE:Préstamos	11.361.000,00		8.017.800,00		11.574.000,00		12.120.000,00		12.252.000,00		12.402.000,00	
--- NoRevolventes	11.361.000,00		8.017.800,00		11.574.000,00		12.120.000,00		12.252.000,00		12.402.000,00	
-- GranE:ArrendamientoFinanc	19.229.103,45		18.975.965,35		29.396.567,73		29.532.142,90		29.364.705,40		29.222.233,55	
-- LEASE BACK	1.650.706,10		1.221.581,60		713.194,65		722.296,64		630.515,44		622.264,01	
CREDITOS INDIRECTOS												
- CartasFianzaOtorgadas	17.355,82		17.497,89		191.575,23		200.612,74		202.797,63		205.280,45	
LINEA NO UTIL. Y CRED. NO DESEMB.												
- LinCredDescuentos	1.211.840,00		1.221.760,00		632.619,40		690.860,20		759.660,75		830.384,17	
- LinCredAvalessFianzas	1.514.800,00		1.527.200,00		1.369.304,50		1.433.901,04		1.449.517,78		1.467.264,08	
- LinCredTarjetaCrédito	9.776,89		8.855,80		7.909,88		8.562,95		8.010,02		11.153,39	
GARANTIAS												
- GARANTIAS RECIBIDAS	27.094.497,97		27.316.290,81		38.333.887,91		38.320.929,16		38.738.285,83		39.212.554,75	
-- OtrasGarantias	25.107.140,63		26.571.519,43		36.594.590,29		38.320.929,16		38.738.285,83		34.689.288,31	
-- OtrasGtiasNoPref	1.987.357,34		744.771,38		1.739.297,62						4.523.266,44	

Última fecha reportada por la SBS : 30/09/2021

Operación	NOV 2020 (SBS: OCT2020)		DIC 2020 (SBS: NOV2020)		ENE 2021 (SBS: DIC2020)		FEB 2021 (SBS: ENE2021)		MAR 2021 (SBS: FEB2021)		ABR 2021 (SBS: MAR2021)	
	Monto *	Dias V.	Monto *	Dias V.	Monto *	Dias V.	Monto *	Dias V.	Monto *	Dias V.	Monto *	Dias V.
Calificación (2)	NOR		NOR		NOR		NOR		NOR		NOR	
RESUMEN												
- Total Deuda	13.200.354,09		12.885.502,00		20.562.604,65		27.532.338,58		24.233.071,43		30.328.397,37	
- Línea No Utilizada	2.266.377,08		2.262.613,38		10.884.741,70		2.282.686,46		2.288.959,30		7.931.037,59	
- Garantías	24.337.085,00		24.309.953,00		28.890.303,00		33.129.316,00		28.329.122,00		21.663.678,00	
CREDITOS DIRECTOS												
-- Reprogr. Emergencia Sanitaria	9.570.795,72		9.261.971,12		8.786.965,57							
- CRÉDITOS VIGENTES	13.183.795,72		12.868.971,12		20.546.009,61		27.515.661,05		24.216.348,07		30.311.179,04	
-- GranE:Préstamos	3.613.000,00		3.607.000,00		7.242.000,00		10.917.000,00		7.298.000,00		9.204.650,00	
--- NoRevolventes							10.917.000,00		7.298.000,00		9.204.650,00	
--- Otros	3.613.000,00		3.607.000,00		7.242.000,00							
-- GranE:ArrendamientoFinanc	7.612.642,74		7.369.843,07		11.468.667,04		14.817.590,88		15.197.806,79		19.402.699,01	
-- LEASE BACK	1.958.152,98		1.892.128,05		1.835.342,57		1.781.070,17		1.720.541,28		1.703.830,03	
CREDITOS INDIRECTOS												
- CartasFianzaOtorgadas	16.558,37		16.530,88		16.595,04		16.677,53		16.723,36		17.218,33	
LINEA NO UTIL. Y CRED. NO DESEMB.												
- LinCredDescuentos	821.177,08		819.813,38		822.995,36		827.086,46		829.359,30		1.202.240,00	
- LinCredAvalessFianzas	1.445.200,00		1.442.800,00		1.448.400,00		1.455.600,00		1.459.600,00		1.502.800,00	
- LinCredTarjetaCrédito											9.817,00	
- CredNoDesembolsados					8.613.346,34						5.216.180,59	
GARANTIAS												

- GARANTIAS RECIBIDAS	24.337.085,34	24.309.954,82	28.890.303,41	33.129.317,57	28.329.122,88	21.663.679,18
-- OtrasGarantias	10.535.064,12	10.517.568,83	10.558.391,12	19.285.543,62	20.329.122,88	20.930.806,98
-- Gob. Nacional Reactiva Perú	8.000.000,00	8.000.000,00	8.000.000,00	8.000.000,00	8.000.000,00	
-- OtrasGtiasNoPref	5.802.021,22	5.792.385,99	10.331.912,29	5.843.773,95		732.872,20

Reportado por : BIF

Última fecha reportada por la SBS : 30/09/2021

Operación	MAY 2021 (SBS: ABR2021)		JUN 2021 (SBS: MAY2021)		JUL 2021 (SBS: JUN2021)		AGO 2021 (SBS: JUL2021)		SET 2021 (SBS: AGO2021)		OCT 2021 (SBS: SET2021)	
	Monto *	Dias V.	Monto *	Dias V.	Monto *	Dias V.	Monto *	Dias V.	Monto *	Dias V.	Monto *	Dias V.
Calificación (2)	NOR		NOR		NOR		NOR		NOR		NOR	
RESUMEN												
- Total Deuda	28.390.430,51		23.548.258,99		23.021.050,56		27.242.529,08		24.823.890,71		22.551.758,62	
- Línea No Utilizada			14.485.758,00		15.189.286,42		12.719.025,10		15.521.405,31		18.786.252,27	
- Garantías	24.447.385,00		24.634.261,00		24.875.392,00		23.536.078,00		23.791.360,00		24.363.126,00	
CREDITOS DIRECTOS												
-- Reprgr. Emergencia Sanitaria	14.581.015,47		14.375.860,34		14.096.877,21		14.037.013,93		13.737.805,88		13.415.157,12	
- CRÉDITOS VIGENTES	27.498.972,15		22.649.503,25		22.286.772,86		26.473.612,04		24.046.599,33		21.213.866,83	
-- GranE:Préstamos	9.236.415,44		4.682.261,26		4.683.059,30		8.892.637,15		6.896.004,99		4.861.116,23	
--- Revolventes	4.544.400,00						4.040.000,00		2.042.000,32			
--- NoRevolventes	4.692.015,44		4.682.261,26		4.683.059,30		4.852.637,15		4.854.004,67		4.861.116,23	
-- GranE:ArrendamientoFinanc	11.675.214,58		11.532.473,37		11.412.550,18		11.696.798,64		11.527.899,40		11.406.971,78	
-- LEASE BACK	6.587.342,13		6.434.768,62		6.191.163,38		5.884.176,25		5.622.694,94		4.945.778,82	
CREDITOS INDIRECTOS												
- CartasFianzaOtorgadas	891.458,36		898.755,74		734.277,70		768.917,04		777.291,38		1.337.891,79	
LÍNEA NO UTIL. Y CRED. NO DESEMB.												
- LinCredAvaesFianzas											2,89	
- LinCredEsqMultilinea			14.485.758,00		15.189.286,42		12.719.025,10		15.521.405,31		18.786.249,38	
GARANTIAS												
- GARANTIAS RECIBIDAS	24.447.386,23		24.634.262,56		24.875.393,29		23.536.078,60		23.791.361,27		24.363.127,50	
-- 1eraHipotecasInmuebles	4.134.531,47		4.168.376,33		4.212.047,11		4.410.749,18		4.458.787,04		4.513.375,52	
-- 1eraGEquipoTransporte	14.900.106,50		13.348.680,85		13.487.519,96		12.743.002,06		11.583.165,24		9.914.996,27	
-- OtrasGtiasNoPref	5.412.748,26		7.117.205,38		7.175.826,22		6.382.327,36		7.749.408,99		9.934.755,71	

Última fecha reportada por la SBS : 30/09/2021

Operación	NOV 2020 (SBS: OCT2020)		DIC 2020 (SBS: NOV2020)		ENE 2021 (SBS: DIC2020)		FEB 2021 (SBS: ENE2021)		MAR 2021 (SBS: FEB2021)		ABR 2021 (SBS: MAR2021)	
	Monto *	Dias V.	Monto *	Dias V.	Monto *	Dias V.	Monto *	Dias V.	Monto *	Dias V.	Monto *	Dias V.
Calificación (2)	NOR		NOR		NOR		NOR		NOR		NOR	
RESUMEN												
- Total Deuda	30.134.016,61		29.516.946,98		29.042.274,98		27.082.060,86		30.905.008,46		31.149.089,78	
- Línea No Utilizada	2.608.614,21								1.840.000,73		1.729.884,64	
- Garantías	30.000.050,00		30.175.305,00		29.057.814,00		27.653.885,00		27.725.432,00		27.663.120,00	
CREDITOS DIRECTOS												
-- Reprgr. Emergencia Sanitaria	21.206.767,27		20.755.396,17		20.403.389,97		18.557.822,84		18.137.197,39		17.288.174,68	
- CRÉDITOS VIGENTES	30.134.016,61		29.516.946,98		29.042.274,98		27.082.060,86		30.905.008,46		30.268.450,41	
-- GranE:Préstamos	4.745.179,29		4.693.399,72		4.666.784,81		4.645.347,91		8.990.813,31		9.209.874,44	
--- Revolventes									4.378.800,00		4.508.400,00	
--- NoRevolventes	4.745.179,29		4.693.399,72		4.666.784,81		4.645.347,91		4.612.013,31		4.701.474,44	
-- GranE:ArrendamientoFinanc	17.668.103,63		17.313.697,45		17.036.683,21		15.262.578,35		14.922.835,11		14.285.921,45	
-- LEASE BACK	7.720.733,69		7.509.849,81		7.338.806,96		7.174.134,60		6.991.360,04		6.772.654,52	
CREDITOS INDIRECTOS												
- CartasFianzaOtorgadas											880.639,37	
LÍNEA NO UTIL. Y CRED. NO DESEMB.												
- LinCredAvaesFianzas	1.806.500,00								1.824.500,00		997.860,62	
- LinCredEsqMultilinea	802.114,21								15.500,73		732.024,02	
GARANTIAS												
- GARANTIAS RECIBIDAS	30.000.051,40		30.175.307,46		29.057.815,26		27.653.887,16		27.725.432,88		27.663.120,82	
-- 1eraHipotecasInmuebles	3.944.563,56		3.938.012,94		3.953.297,72		3.972.949,57		3.983.867,27		4.101.778,38	
-- 1eraGEquipoTransporte	20.453.739,02		19.123.002,65		19.190.902,08		17.745.490,63		17.793.990,04		16.184.646,02	
-- OtrasGtiasNoPref	5.601.748,82		7.114.291,87		5.913.615,46		5.935.446,96		5.947.575,57		7.376.696,42	

Reportado por : BBVA

Última fecha reportada por la SBS : 30/09/2021

Operación	MAY 2021 (SBS: ABR2021)		JUN 2021 (SBS: MAY2021)		JUL 2021 (SBS: JUN2021)		AGO 2021 (SBS: JUL2021)		SET 2021 (SBS: AGO2021)		OCT 2021 (SBS: SET2021)	
	Monto *	Dias V.	Monto *	Dias V.	Monto *	Dias V.	Monto *	Dias V.	Monto *	Dias V.	Monto *	Dias V.
Calificación (2)	NOR		NOR		NOR		NOR		NOR		NOR	
RESUMEN												
- Total Deuda	29.026.773,87		28.033.974,15		25.347.004,81		23.451.750,17		22.822.673,13		22.188.836,58	
- Línea No Utilizada	639.200,61		546.993,18									
- Garantías	42.478.944,00		40.125.011,00		40.420.088,00		41.135.490,00		41.453.245,00		41.552.196,00	
CREDITOS DIRECTOS												
-- CRÉDITOS VIGENTES	29.026.773,87		28.033.974,15		25.347.004,81		23.451.750,17		22.822.673,13		22.188.836,58	
-- GranE:Préstamos	3.787.000,00		3.818.000,00		1.157.400,00							
--- NoRevolventes	3.787.000,00		3.818.000,00		1.157.400,00							
-- GranE:ArrendamientoFinanc	25.239.773,87		24.215.974,15		24.189.604,81		23.451.750,17		22.822.673,13		22.188.836,58	
LINEA NO UTIL. Y CRED. NO DESEMB.												
- CredNoDesembolsados	639.200,61		546.993,18									
GARANTIAS												
- GARANTIAS RECIBIDAS	42.478.944,19		40.125.011,42		40.420.088,82		41.135.491,22		41.453.245,50		41.552.197,14	
-- 1eraGEquipoTransporte	33.837.561,01		31.462.169,12		31.729.557,32		32.318.973,90		32.606.270,07		32.670.610,22	
-- OtrasGtiasNoPref	8.641.383,18		8.662.842,30		8.690.531,50		8.816.517,32		8.846.975,43		8.881.586,92	

Última fecha reportada por la SBS : 30/09/2021

Operación	NOV 2020 (SBS: OCT2020)		DIC 2020 (SBS: NOV2020)		ENE 2021 (SBS: DIC2020)		FEB 2021 (SBS: ENE2021)		MAR 2021 (SBS: FEB2021)		ABR 2021 (SBS: MAR2021)	
	Monto *	Dias V.	Monto *	Dias V.	Monto *	Dias V.	Monto *	Dias V.	Monto *	Dias V.	Monto *	Dias V.
Calificación (2)	NOR		NOR		NOR		NOR		NOR		NOR	
RESUMEN												
- Total Deuda	35.231.292,97		26.116.830,58		25.593.582,13		24.271.365,44		23.798.081,99		23.494.544,26	
- Garantías	42.403.393,00		42.354.258,00		42.468.905,00		42.616.307,00		41.841.550,00		42.725.963,00	
CREDITOS DIRECTOS												
-- Reprgr. Emergencia Sanitaria	25.541.926,26		19.433.678,12		117.640,61		117.745,49		117.525,71			
- CRÉDITOS VIGENTES	35.231.292,97		26.116.830,58		25.593.582,13		24.271.365,44		23.798.081,99		23.494.544,26	
-- GranE:Préstamos	8.309.900,00											
--- NoRevolventes	8.309.900,00											
-- GranE:ArrendamientoFinanc	26.888.028,58		26.085.969,95		25.565.064,47		24.245.198,81		23.774.345,21		23.494.544,26	
-- LEASE BACK	33.364,39		30.860,63		28.517,66		26.166,63		23.736,78			
GARANTIAS												
- GARANTIAS RECIBIDAS	42.403.393,32		42.354.259,29		42.468.905,33		42.616.307,41		41.841.551,08		42.725.963,64	
-- 1eraGEquipoTransporte	33.882.458,12		33.837.477,47		33.942.432,29		34.077.374,24		33.295.695,61		34.105.347,35	
-- OtrasGtiasNoPref	8.520.935,20		8.516.781,82		8.526.473,04		8.538.933,17		8.545.855,47		8.620.616,29	

Reportado por : BCO SANTANDER PERU

Última fecha reportada por la SBS : 30/09/2021

Operación	MAY 2021 (SBS: ABR2021)		JUN 2021 (SBS: MAY2021)		JUL 2021 (SBS: JUN2021)		AGO 2021 (SBS: JUL2021)		SET 2021 (SBS: AGO2021)		OCT 2021 (SBS: SET2021)	
	Monto *	Dias V.	Monto *	Dias V.	Monto *	Dias V.	Monto *	Dias V.	Monto *	Dias V.	Monto *	Dias V.
Calificación (2)	NOR		NOR		NOR		NOR		NOR		NOR	
RESUMEN												
- Total Deuda	18.861.682,19		18.610.177,00		18.291.621,77		16.312.267,28		15.543.972,65		15.115.211,60	
CREDITOS DIRECTOS												
-- Reprgr. Emergencia Sanitaria	18.850.504,34		18.598.907,66		18.280.234,35		16.300.342,66		15.531.918,15		15.103.009,53	
- CRÉDITOS VIGENTES	18.850.504,33		18.598.907,64		18.280.234,34		16.300.342,65		15.531.918,15		15.103.009,52	
-- GranE:ArrendamientoFinanc	15.892.681,80		15.683.466,77		15.500.514,90		14.981.301,48		14.229.065,83		13.925.200,22	
-- LEASE BACK	2.957.822,53		2.915.440,87		2.779.719,44		1.319.041,17		1.302.852,32		1.177.809,30	
CREDITOS INDIRECTOS												
- CartasFianzaOtorgadas	11.177,86		11.269,36		11.387,43		11.924,63		12.054,50		12.202,08	

Última fecha reportada por la SBS : 30/09/2021

Operación	NOV 2020 (SBS: OCT2020)		DIC 2020 (SBS: NOV2020)		ENE 2021 (SBS: DIC2020)		FEB 2021 (SBS: ENE2021)		MAR 2021 (SBS: FEB2021)		ABR 2021 (SBS: MAR2021)	
	Monto *	Dias V.	Monto *	Dias V.	Monto *	Dias V.	Monto *	Dias V.	Monto *	Dias V.	Monto *	Dias V.
Calificación (2)	NOR		NOR		NOR		NOR		NOR		NOR	
RESUMEN												
- Total Deuda	20.372.061,48		20.030.576,57		19.633.271,30		19.347.870,27		19.059.149,21	1	19.110.202,36	

CREDITOS DIRECTOS						
-- Reprgr. Emergencia Sanitaria	20.336.055,33	19.994.622,27	19.597.196,07	19.316.433,55	19.027.626,09	19.099.113,04
- CRÉDITOS VIGENTES						
-- GranE:ArrendamientoFinanc	16.862.546,99	16.741.241,55	16.495.487,91	16.262.267,74	15.994.091,57	16.099.472,18
-- LEASE BACK	3.473.508,36	3.253.380,72	3.101.708,15	3.054.165,79	3.033.534,52	2.999.640,87
CREDITOS INDIRECTOS						
- CartasFianzaOtorgadas	36.006,13	35.954,30	36.075,24	31.436,74	31.523,12	11.089,31

Reportado por : INTERBANK

Última fecha reportada por la SBS : 30/09/2021

Operación	MAY 2021 (SBS: ABR2021)		JUN 2021 (SBS: MAY2021)		JUL 2021 (SBS: JUN2021)		AGO 2021 (SBS: JUL2021)		SET 2021 (SBS: AGO2021)		OCT 2021 (SBS: SET2021)	
	Monto *	Dias V.	Monto *	Dias V.	Monto *	Dias V.	Monto *	Dias V.	Monto *	Dias V.	Monto *	Dias V.
Calificación (2)	NOR		NOR		NOR		NOR		NOR		NOR	
RESUMEN												
- Total Deuda	16.660.757,05		16.168.233,24		15.650.548,36		15.760.876,25		15.103.913,57		13.802.638,20	
- Garantías	16.660.757,00		16.168.233,00		15.650.548,00		15.760.876,00		15.103.913,00		13.802.638,00	
CREDITOS DIRECTOS												
-- Reprgr. Emergencia Sanitaria	130.292,83		129.464,60		128.899,56		4.837.321,82		4.752.475,02		4.678.151,62	
- CRÉDITOS VIGENTES	16.660.757,05		16.168.233,24		15.650.548,36		15.760.876,25		15.103.913,57		13.802.638,20	
-- GranE:ArrendamientoFinanc	14.856.222,86		14.403.894,27		13.923.458,91		14.010.875,82		13.394.259,19		12.505.952,25	
-- LEASE BACK	1.804.534,19		1.764.338,97		1.727.089,45		1.750.000,43		1.709.654,38		1.296.685,95	
GARANTIAS												
- GARANTIAS RECIBIDAS	16.660.757,05		16.168.233,24		15.650.548,36		15.760.876,25		15.103.913,57		13.802.638,20	
-- OtrasGarantias	16.660.757,05		16.168.233,24		15.650.548,36		15.760.876,25		15.103.913,57		13.802.638,20	

Última fecha reportada por la SBS : 30/09/2021

Operación	NOV 2020 (SBS: OCT2020)		DIC 2020 (SBS: NOV2020)		ENE 2021 (SBS: DIC2020)		FEB 2021 (SBS: ENE2021)		MAR 2021 (SBS: FEB2021)		ABR 2021 (SBS: MAR2021)	
	Monto *	Dias V.	Monto *	Dias V.	Monto *	Dias V.	Monto *	Dias V.	Monto *	Dias V.	Monto *	Dias V.
Calificación (2)	NOR		NOR		NOR		NOR		NOR		NOR	
RESUMEN												
- Total Deuda	19.419.435,66		18.801.666,35		18.359.365,68		17.930.299,45		17.454.511,26		17.065.425,65	
- Garantías	19.419.435,00		18.801.666,00		18.359.365,00		17.930.299,00		17.454.511,00		17.065.425,00	
CREDITOS DIRECTOS												
-- Reprgr. Emergencia Sanitaria	19.419.435,66		18.801.666,35		18.359.365,68		18.995.688,13		17.454.511,26		17.065.425,65	
- CRÉDITOS VIGENTES	19.419.435,66		18.801.666,35		18.359.365,68		17.930.299,45		17.454.511,26		17.065.425,65	
-- GranE:ArrendamientoFinanc	17.389.444,04		16.825.915,91		16.427.189,86		16.040.193,90		15.611.207,05		15.221.283,40	
-- LEASE BACK	2.029.991,62		1.975.750,44		1.932.175,82		1.890.105,55		1.843.304,21		1.844.142,25	
GARANTIAS												
- GARANTIAS RECIBIDAS	19.419.435,66		18.801.666,35		18.359.365,68		17.930.299,45		17.454.511,26		17.065.425,65	
-- OtrasGarantias	19.419.435,66		18.801.666,35		18.359.365,68		17.930.299,45		17.454.511,26		17.065.425,65	

Reportado por : BCO DE COMERCIO

Última fecha reportada por la SBS : 30/09/2021

Operación	MAY 2021 (SBS: ABR2021)		JUN 2021 (SBS: MAY2021)		JUL 2021 (SBS: JUN2021)		AGO 2021 (SBS: JUL2021)		SET 2021 (SBS: AGO2021)		OCT 2021 (SBS: SET2021)	
	Monto *	Dias V.	Monto *	Dias V.	Monto *	Dias V.	Monto *	Dias V.	Monto *	Dias V.	Monto *	Dias V.
Calificación (2)												
RESUMEN												

Última fecha reportada por la SBS : 30/09/2021

Operación	NOV 2020 (SBS: OCT2020)		DIC 2020 (SBS: NOV2020)		ENE 2021 (SBS: DIC2020)		FEB 2021 (SBS: ENE2021)		MAR 2021 (SBS: FEB2021)		ABR 2021 (SBS: MAR2021)	
	Monto *	Dias V.	Monto *	Dias V.	Monto *	Dias V.	Monto *	Dias V.	Monto *	Dias V.	Monto *	Dias V.
Calificación (2)	NOR		SCAL		SCAL		SCAL					
RESUMEN												
- Total Deuda	318.152,65											
- Garantías	373.673,00		373.053,00		374.501,00		376.362,00					
CREDITOS DIRECTOS												
- CRÉDITOS VIGENTES	318.152,65											
-- GranE:ArrendamientoFinanc	318.152,65											
GARANTIAS												

- GARANTIAS RECIBIDAS	373.673,87	373.053,33	374.501,27	376.362,92			
-- OtrasGarantias	373.673,87	373.053,33	374.501,27	376.362,92			

Reportado por : BANCO PICHINCHA

Última fecha reportada por la SBS : 30/09/2021

Operación	MAY 2021 (SBS: ABR2021)		JUN 2021 (SBS: MAY2021)		JUL 2021 (SBS: JUN2021)		AGO 2021 (SBS: JUL2021)		SET 2021 (SBS: AGO2021)		OCT 2021 (SBS: SET2021)	
	Monto *	Dias V.	Monto *	Dias V.	Monto *	Dias V.	Monto *	Dias V.	Monto *	Dias V.	Monto *	Dias V.
Calificación (2)												
RESUMEN												

Última fecha reportada por la SBS : 30/09/2021

Operación	NOV 2020 (SBS: OCT2020)		DIC 2020 (SBS: NOV2020)		ENE 2021 (SBS: DIC2020)		FEB 2021 (SBS: ENE2021)		MAR 2021 (SBS: FEB2021)		ABR 2021 (SBS: MAR2021)	
	Monto *	Dias V.	Monto *	Dias V.	Monto *	Dias V.	Monto *	Dias V.	Monto *	Dias V.	Monto *	Dias V.
Calificación (2)												
RESUMEN												
- Total Deuda								3.639.000,00		3.649.000,00		
CREDITOS DIRECTOS												
- CRÉDITOS VIGENTES								3.639.000,00		3.649.000,00		
-- GranE: OtrosCréditos								3.639.000,00		3.649.000,00		

## Rectificaciones SBS

Entidad	Período SBS	Cuenta	Concepto Rectificación	Dice	Debe Decir
---------	-------------	--------	------------------------	------	------------

## Aval/Codeudor

Montos expresados en unidades de soles\*

Es Avalista de:

Información reportada por la SBS al 30/09/2021

Tipo Doc	Nro Documento	Nombre/Razón Social	Act	Pre	12m
----------	---------------	---------------------	-----	-----	-----

Montos expresados en unidades de soles\*

Quiénes lo Avalan:

Información reportada por la SBS al 30/09/2021

Tipo Doc	Nro Documento	Nombre/Razón Social	Act	Pre	12m
----------	---------------	---------------------	-----	-----	-----

Montos expresados en unidades de soles\*

Es Avalista de:

Información Reportada por Entidades de Microfinanzas / Otros Créditos

Tipo Doc	Nro Documento	Nombre/Razón Social	Act	Pre	12m
----------	---------------	---------------------	-----	-----	-----

Montos expresados en unidades de soles\*

Quiénes lo Avalan:

Información Reportada por Entidades de Microfinanzas / Otros Créditos

Tipo Doc	Nro Documento	Nombre/Razón Social	Act	Pre	12m
----------	---------------	---------------------	-----	-----	-----

## Documentos Protestados como Deudor/Aceptante

Montos expresados en unidades\*

Reportado por la Cámara de Comercio de Lima (CCL)

## Documentos Protestados sin Regularizar

	# Doc	Monto (S/) *	Max Días Venc.
Total:	0	0,00	

Tipo de Cambio 4.134

Nro. Secuencia	Tip. ** Reg.	Acreedor/Girador	Tipo Doc.	Moneda	Monto *	Monto * (S/)	Boletín	F. Protesto	F. Venc.	Días Venc.
----------------	--------------	------------------	-----------	--------	---------	--------------	---------	-------------	----------	------------

\*\*PR: Protestos, CJ: Cobranza Judicial, MO: Moras, PP: Procesos Penales

Montos expresados en unidades\*

Reportado por la Cámara de Comercio de Lima (CCL)

## Documentos Protestados Regularizados

	# Doc	Monto (S/) *
Total:	0	0,00

Nro. Secuencia	Tip. ** Reg.	Acreedor/Girador	Tipo Doc.	Moneda	Monto *	Monto * (S/)	Boletín	F. Protesto	F. Venc.	F. Reg
----------------	--------------	------------------	-----------	--------	---------	--------------	---------	-------------	----------	--------

\*\*PR: Protestos, CJ: Cobranza Judicial, MO: Moras, PP: Procesos Penales

## Documentos Protestados como Acreedor/Girador

Montos expresados en unidades\*

Reportado por la Cámara de Comercio de Lima (CCL)

## Documentos Protestados sin Regularizar

	# Doc	Monto (S/) *	Max Días Venc.
Total:	48	1.081.142,21	1,527

Se muestran hasta los 10 primeros documentos ordenados por Fecha de Boletín de la CCL

Tipo de Cambio 4.134

Nro. Secuencia	Tip. ** Reg.	Deudor/Aceptante	Tipo Doc.	Moneda	Monto *	Monto * (S/)	Boletín	F. Protesto	F. Venc.	Días Venc.
6383857	PR	NARDUCHE CHIABRA RENZO LUCILO CESAR	LET	S/.	757,32	757,32	08/2020	09/03/2020	/ /	592
6368446	PR	TRANSPORTES FUENCARRAL E.I.R.L	LET	US\$	530,91	2.194,78	06/2020	03/03/2020	/ /	598
130000497044	PR	MULTISERVICIOS Y RENT S.R.L.	LET	US\$	7.700,00	31.831,80	03/2020	04/03/2020	/ /	597
200000205807	PR	SHUPINGAHUA VERAMENDI JAILER	LET	US\$	2.156,79	8.916,17	01/2020	08/01/2020	27/12/2019	665
200000206019	PR	SHUPINGAHUA VERAMENDI JAILER	LET	US\$	2.156,79	8.916,17	01/2020	30/01/2020	15/01/2020	646
6345054	PR	TRANSPORTES FUENCARRAL E.I.R.L	LET	US\$	531,58	2.197,55	01/2020	03/01/2020	/ /	658
6345773	PR	TRANSPORTES FUENCARRAL E.I.R.L	LET	US\$	531,30	2.196,39	01/2020	31/01/2020	/ /	630
6332477	PR	CORPORACION CH & NI S.A.C. - CH & NI S.A.C.	LET	US\$	15.000,00	62.010,00	12/2019	12/12/2019	/ /	680
6333182	PR	L & J INVERSIONES E.I.R.L.	LET	US\$	3.871,71	16.005,65	12/2019	02/12/2019	/ /	690
510000670473	PR	EMPRESA DE TRANSPORTES OLGA S.A.C.	LET	US\$	1.096,75	4.533,96	12/2019	17/12/2019	/ /	675

\*\*PR: Protestos, CJ: Cobranza Judicial, MO: Moras, PP: Procesos Penales

Montos expresados en unidades\*

Reportado por la Cámara de Comercio de Lima (CCL)

## Documentos Protestados Regularizados

	# Doc	Monto (S/) *
Total:	43	7.014.262,27

Se muestran hasta los 10 primeros documentos ordenados por Fecha de Boletín de la CCL

Nro. Secuencia	Tip. ** Reg.	Deudor/Aceptante	Tipo Doc.	Moneda	Monto *	Monto * (S/)	Boletín	F. Protesto	F. Venc.	F. Reg
6356210	PR	NARDUCHE CHIABRA RENZO LUCILO CESAR	LET	S/.	757,32	757,32	02/2020	07/02/2020	/ /	07/08/2020
6348170	PR	ECO-RIN S.A.C.	LET	US\$	200.000,00	816.800,00	01/2020	03/01/2020	/ /	10/08/2020
6344535	PR	ECO-RIN S.A.C.	LET	US\$	200.000,00	816.800,00	01/2020	28/01/2020	/ /	10/08/2020
6345789	PR	ECO-RIN S.A.C.	LET	US\$	100.000,00	408.400,00	01/2020	31/01/2020	/ /	10/08/2020
6347620	PR	ECO-RIN S.A.C.	LET	US\$	100.000,00	408.400,00	01/2020	07/01/2020	/ /	10/08/2020
6345189	PR	AK INTERNATIONAL OPPORTUNITIES S.A.C. - AKINTOP S.A.C.	LET	US\$	5.102,31	20.837,83	01/2020	06/01/2020	/ /	23/02/2021



6343848	PR	NARDUCHE CHIABRA RENZO LUCILO CESAR	LET	S/.	757,32	757,32	01/2020	08/01/2020	/ /	07/08/2020
6333205	PR	ECO-RIN S.A.C.	LET	US\$	100.000,00	408.400,00	12/2019	03/12/2019	/ /	10/08/2020
6334986	PR	AK INTERNATIONAL OPPORTUNITIES S.A.C. - AKINTOP S.A.C.	LET	US\$	5.104,88	20.848,33	12/2019	09/12/2019	/ /	23/02/2021
6332410	PR	NARDUCHE CHIABRA RENZO LUCILO CESAR	LET	S/.	757,32	757,32	12/2019	10/12/2019	/ /	07/08/2020

\*\*PR: Protestos, CJ: Cobranza Judicial, MO: Moras, PP: Procesos Penales

## Detalle de Vencidos

## Documentos Impagos

Montos expresados en unidades\*

	# Doc	Monto (S/)	Max Días Venc.
Total:	3	1.306,20	346

Se muestran los 10 primeros documentos ordenados por Fecha de Vencimiento, del más reciente al más antiguo

Tipo de Cambio 4.134

Nombre del Acreedor de la Obligación	Tipo Comprobante/ Concepto	Nro Comprobante	Condición Deuda	Moneda	Monto *	Monto * (S/)	F. Venc.
SERVICIO DE ADMINISTRACION TRIBUTARIA - DEUDA	Carta de Porte Aéreo	VP00069140	MOROSIDAD	S/.	435,40	435,40	04/02/2021
SERVICIO DE ADMINISTRACION TRIBUTARIA - DEUDA	Carta de Porte Aéreo	PE00239800	MOROSIDAD	S/.	435,40	435,40	08/01/2021
SERVICIO DE ADMINISTRACION TRIBUTARIA - DEUDA	Carta de Porte Aéreo	PE00228911	MOROSIDAD	S/.	435,40	435,40	10/11/2020

## Comercio Exterior

Montos expresados en unidades de dólares

Muestra información reportada por la SUNAT desde el 07/02/2011

## Resumen por Ejercicio

Ejercicio	Actividad	Número de Operaciones	Importe USD *	N° Países	3 países con mayor número de operaciones

## Resumen por Meses

Actividad	Ejercicio	Mes	Número de Operaciones	Importe USD *	N° Países	3 países con mayor número de operaciones

## PUBLICACIÓN DIARIO "EL PERUANO"

## Reporte Otros Créditos

Institución	MAY 2021		JUN 2021		JUL 2021		AGO 2021		SET 2021		OCT 2021	
	Monto *	Días V.	Monto *	Días V.	Monto *	Días V.	Monto *	Días V.	Monto *	Días V.	Monto *	Días V.

Institución	NOV 2020		DIC 2020		ENE 2021		FEB 2021		MAR 2021		ABR 2021	
	Monto *	Días V.	Monto *	Días V.	Monto *	Días V.	Monto *	Días V.	Monto *	Días V.	Monto *	Días V.

## Reporte Otros Créditos por entidades

Sin Información