



Reporte de Deudas

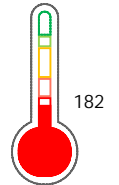
El reporte contiene solo los títulos seleccionados

- Información General
- Consulta Rápida
- Principales Acreedores
- Detalle Variación
- Posición Histórica
- Gráficos
- Rep. Vencidos
- Rep. SBS/Microf.
- SBS/Microf. Entidades
- Rectificaciones SBS
- Avalados/Avalistas
- Hechos de Importancia
- Documentos CCL
- Detalle de Vencidos
- Comercio Exterior
- Otros Créditos
- Otros Créd. Entidades
- Otros Rep. Negativos

RUC 20460420262 - REBECSA S.A.C.

Fecha Proceso	Tipo Doc.	N. Doc.	Nota	Deuda Total *	Var.	Actual	Previo	12m
11/12/2023	RUC	20460420262	3.379	432.314,18		●	●	●

Score Sentinel



Puntaje Muy Bajo

*** La persona consultada cuenta con los siguientes créditos e indicadores.**

Está Avalado

Sentinel Sabio

Bancarizado: SI

Recomendación de Sentinel Sabio

Evaluación Crediticia



RECHAZAR
Producto Générico

Detalle:

- Calificación Def, Dud, Per en los 12 meses
- El promedio de deudas negativas (Sunat,AFP,Protestos) representa mas del 5% del promedio deuda en el SF en los últimos 3 meses

Cuota Estimada Mensual

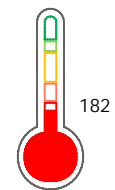
S/ 6185,



Score Sentinel

Nivel de Riesgo

Puntaje Muy Bajo



Recomendación:

Estadísticamente, en este nivel de score, 47 de 100 empresas podrian caer en incumplimiento en los próximos 12

Información General

Datos Principales

21/07/2023: Última actualización de información reportada por SUNAT

Razón Social:	REBECSA S.A.C.		
Nombre Comercial:	REBECSA CONTRATISTAS		
Tipo de Contribuyente:	SOCIEDAD ANONIMA CERRADA		
Estado de Contribuyente:	ACTIVO	Condición del Contribuyente:	HABIDO
Inicio de Actividades:	14/01/2000		
Tamaño contribuyente:	PRINCIPAL	Dependencia:	INTENDENCIA LIMA PRICO
Actividad Económica Principal	CONSTRUCCION EDIFICIOS COMPLETOS.		
Actividad Económica Secundaria 1	VTA. MAY. MATERIALES DE CONSTR	Actividad Económica Secundaria 2	-
Fecha Inscripción RRPP:	07/01/2000	Número de Partida Registral:	-
Folio:	-	Asiento:	-

Agente de retención

Direcciones Registradas

Dirección	Fuente
AVENIDA JAVIER PRADO OESTE NRO 757 INT 104 MAGDALENA DEL MAR - LIMA - LIMA (ALTURA DE LA CUADRA 32 DE LA AV. BRASIL)	SUNAT - DOMICILIO FISCAL

Representantes Legales

Nro Documento	Nombre de Representante	Act	Pre	12m	Fecha desde que ocupa Cargo	Cargo
07722703	SUAREZ TOHADO EDUARDO				25/04/2013	GERENTE GENERAL

Empresas Relacionadas a:

SUAREZ TOHADO EDUARDO

Ruc	Razón Social	Semáforos			Fecha desde que ocupa Cargo	Cargo	Estado
		Act	Pre	12m			
20210606310	TELIMPORT SRL				15/02/1994	GERENTE GRAL	BAJA DE OFICIO
20336276706	INVERSIONES SUAREZ S.R.LTDA.				12/11/1996	GERENTE GRAL.	BAJA DE OFICIO
20555488972	CONSORCIO VIA INCLAN				15/11/2013	APODERADO	BAJA DE OFICIO
20601455871	JLM TELECOMUNICACIONES S.A.C.				17/08/2016	GERENTE GENERAL	ACTIVO
20601750261	CONSORCIO SOL DE NASCA				19/12/2016	APODERADO	SUSPENSION TEMPORAL
20602260063	CONSORCIO MARINA-VENEZUELA				27/06/2017	APODERADO	SUSPENSION TEMPORAL
20602269281	CONSORCIO GAMARRA - ESCARDO				05/07/2017	APODERADO	SUSPENSION TEMPORAL
20606057581	CONSORCIO SEOANE				13/03/2020	APODERADO	ACTIVO
20606626453	CONSORCIO NATASHA				22/09/2020	APODERADO	SUSPENSION TEMPORAL
20607428019	CONSORCIO CHAN CHAN				11/01/2021	APODERADO	SUSPENSION TEMPORAL

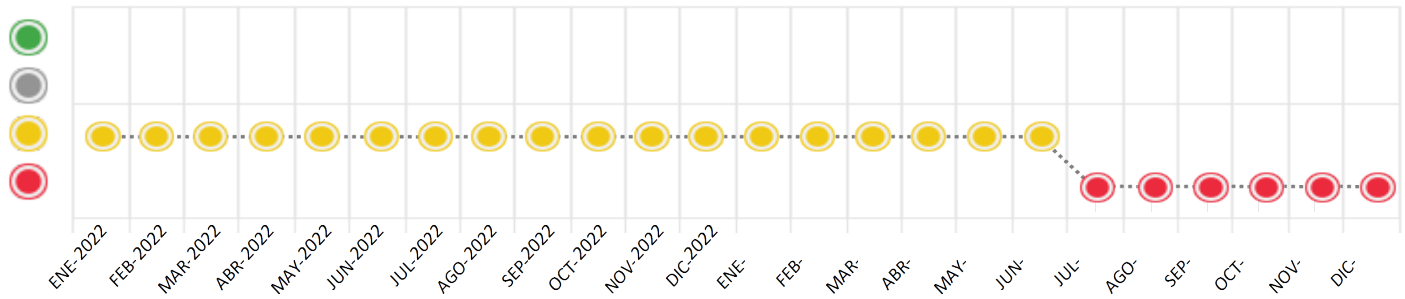
Consulta Rápida

Documento de identidad consultado

Fecha Proceso	Tipo Doc.	N. Doc.	Nombre o Raz. Social	Nota	Deuda Total *	Var.	Actual	Previo	12m
11/12/2023	RUC	20460420262	REBECSA S.A.C.	3.379	432.314,18				

Montos expresados en unidades de soles*

Semáforos de los últimos 24 meses



Semáforo	Descripción
	No registra información de deudas
	Mínimo Riesgo: Sin deudas vencidas
	Mediano Riesgo: Deudas con poco atraso*
	Alto Riesgo: Deudas con atraso significativo*

*Semáforo deuda menor: Deuda vencida menor S/ 100 personas naturales o menor S/ 500 personas jurídicas

Verde: 0 <= Sem. < 0.001
 Amarillo: 0.001 <= Sem. <= 2
 Rojo: 2 < Sem. <= 6

Variación	Descripción
	Variación Negativa: La nueva información reportada ha incrementado tu riesgo crediticio
	Variación Positiva: La nueva información ha mejorado tu posición de riesgo
	Variación Porcentual Positiva: El monto total reportado por la SBS/Microfinanzas o número de instituciones financieras ha aumentado
	Variación Porcentual Negativa: El monto total reportado por la SBS/Microfinanzas o número de instituciones financieras ha disminuido
	Aproximadamente igual o igual

Detalle de la deuda SBS/Microfinanzas

Entidad	Deuda Anterior			Deuda a DIC 2023				Rect. (1)	Disc.
	JUN 2023	SET 2023	NOV 2023	Fecha Inf.	Calif. (2)	Monto *	Días Venc.		
TOTAL	239.324,78	168.104,26	134.097,82	31/10/2023	DEF	134.097,82	78		

(1) Ver detalle en el cuadro de Rectificaciones SBS

(2) NOR: Normal, CPP: Con Problemas Potenciales, DEF: Deficiente, DUD: Dudoso, PER: Pérdida, SCAL: Sin Calificación

Detalle de la deuda de Otros Créditos

Entidad	Deuda Anterior			Deuda a DIC 2023				Disc.
	JUN 2023	SET 2023	NOV 2023	Fecha Inf.	Calif. (2)	Monto	Días Venc.	
TOTAL								

(2) NOR: Normal, CPP: Con Problemas Potenciales, DEF: Deficiente, DUD: Dudoso, PER: Pérdida, SCAL: Sin Calificación

Detalle de vencidos

# Doc	Fuente - Acreedor	Monto *	Días Venc.
	Protestos Sin Regularizar	294.033,86	199
2	BANCO DE CREDITO DEL PERU	294.033,86	199
	Documentos Impagos	4.182,50	1,538
52	ENEL DISTRIBUCION PERU S.A.A.	4.182,50	1,538

Utilización de Líneas de Crédito

Instituciones	**	Línea Aprobada	Línea No Utilizada	Línea Utilizada	% L. Ut.
TOTAL					0%

**Tipo de Crédito

Principales Acreedores

Montos expresados en unidades de soles*

Resumen de Deudas

Descripción de la Deuda	Monto *	Días
Deuda total SBS al 31/10/2023	134.097,82	
% Calificación normal	0.00	
Peor Calificación (2)	DEF	
Otros Créditos	0,00	****
Deuda vencida		
SBS/Microf.	134.033,86	78
Protestos Sin Regularizar	294.033,86	199
Documentos Impagos	4.182,50	1,538
Total deuda vencida	432.250,22	

Detalle de deuda SBS/Microfinanzas

Institución SBS	Calif. (2)	Saldo *	% Ven.	Días Venc.	Rect.(1)
BCP	DEF	134.097,82	99.95	78	
Deuda Total SBS/MicroFinanzas		134.097,82	99.95		

Detalle de Riesgos SBS/Microfinanzas

Concepto	Saldo *
Deuda Directa	134.097,82
Deuda Indirecta	0,00
Deuda Castigada	0,00
Deuda Total SBS/MicroFinanzas	134.097,82
Línea Tarj. Cred. No utilizada	0,00
Total Riesgo SBS/MicroFinanzas	134.097,82

Detalle de deuda Otros Créditos

Empresa	Calif. (2)	Saldo *	% Ven.	Días Venc.	Disc.
Deuda Total Otros Créditos		0,00	99.95		

Detalle de vencidos

# Doc	Fuente - Acreedor	Monto *	Días Venc.
	Protestos Sin Regularizar	294.033,86	199
2	BANCO DE CREDITO DEL PERU	294.033,86	199
	Documentos Impagos	4.182,50	1,538
52	ENEL DISTRIBUCION PERU S.A.A.	4.182,50	1,538

Detalle Variación

Montos expresados en unidades de soles*

Resumen de la variación

Descripción de la deuda	23/11/2023	11/12/2023	Variación
Score	3.379	3.379	0.000
Nro. Entidades SBS/Microf.	1	1	0
Riesgo Total SBS/Microf. *	134.097,82	134.097,82	
Deuda Directa	134.097,82	134.097,82	0,00
Deuda Indirecta	0,00	0,00	0,00
Deuda Castigada	0,00	0,00	0,00

Variación del Riesgo Total SBS/Microf. *	Antes	11/12/2023	Variación
Último Mes	134.097,82	134.097,82	0,00
Último Trimestre	168.104,26	134.097,82	-34.006,44
Último Semestre	239.324,78	134.097,82	-105.226,96
Último Año	575.145,80	134.097,82	-441.047,98

Calificación SBS/Microf.	23/11/2023	11/12/2023	Variación
% NOR (Normal)	0.00	0.00	0.00
% CPP (Con Problemas Potenciales)	0.00	0.00	0.00
% DEF (Deficiente)	100.00	100.00	0.00
% DUD (Dudoso)	0.00	0.00	0.00
% PER (Pérdida)	0.00	0.00	0.00

Deuda vencida *	23/11/2023	11/12/2023	Variación
Documentos Impagos	4.043,50	4.182,50	
Total deuda vencida	4.043,50	4.182,50	139,00
Deuda por Otros Créditos *	23/11/2023	11/12/2023	Variación
Total deuda otros créditos	0,00	0,00	0,00

Detalle de la variación			
Fuente - Acreedor *	23/11/2023	11/12/2023	Variación
Documentos Impagos			139,00
ENEL DISTRIBUCION PERU S.A.A.	4.043,50	4.182,50	139,00

Posición Histórica

Montos expresados en unidades de soles*

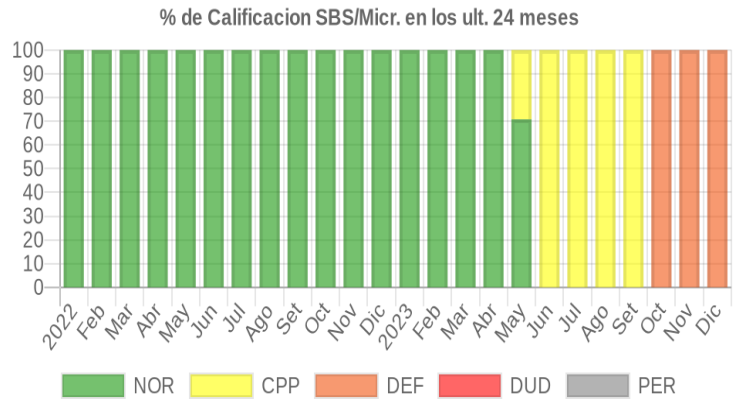
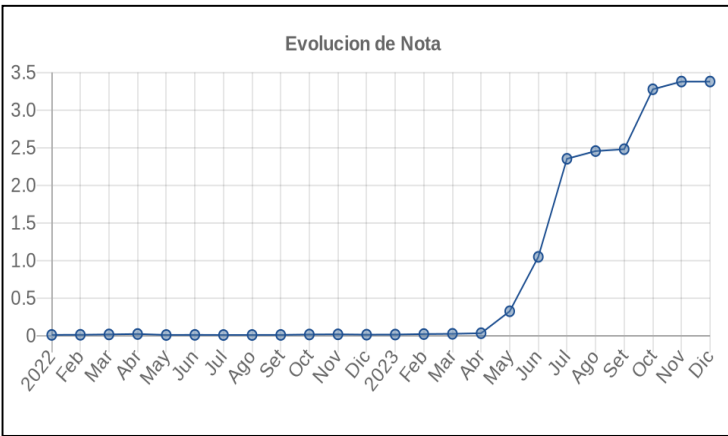
Fecha de Proceso	Sema. Actual	Sem. Riesgo	Var.	Superintendencia de Banca y Seguros (SBS/Microfinan.)				Otros Créditos	Otros Vencidos *				Ctas. Cerr./Anu.		Otros Repor. Negati.	
				# Enti.	Deuda Total *	% Cali. normal	Peor Califi.(2)		Deuda Vencida *	Protestos	Docs. Impagos	Deuda Tributaria	Deuda Laboral	Cta. Cte.		Tar. Créd.
11/12/2023	●	3.379	☰	1	134.097,82	0.00	DEF	134.033,86	0,00	294.033,86	4.182,50	0,00	0,00	0	0	0
23/11/2023	●	3.379	☰	1	134.097,82	0.00	DEF	134.033,86	0,00	294.033,86	4.043,50	0,00	0,00	0	0	0
14/11/2023	●	3.275	☰	1	169.140,80	0.00	DEF	169.140,64	0,00	294.033,86	4.043,50	0,00	0,00	0	0	0
08/11/2023	●	3.276	☰	1	169.140,80	0.00	DEF	169.140,64	0,00	294.033,86	4.043,50	0,00	602,04	0	0	0
30/10/2023	●	3.276	☰	1	169.140,80	0.00	DEF	169.140,64	0,00	294.033,86	3.860,50	0,00	602,04	0	0	0
23/10/2023	●	3.276	▼	1	169.140,80	0.00	DEF	169.140,64	0,00	294.033,86	3.860,50	0,00	602,04	0	0	0
12/10/2023	●	2.919	☰	1	168.104,26	0.00	CPP	168.104,26	0,00	294.033,86	3.860,50	0,00	602,04	0	0	0
10/10/2023	●	2.917	☰	1	168.104,26	0.00	CPP	168.104,26	0,00	294.033,86	3.860,50	0,00	0,00	0	0	0
04/10/2023	●	2.917	▼	1	168.104,26	0.00	CPP	168.104,26	0,00	294.033,86	3.695,00	0,00	0,00	0	0	0
21/09/2023	●	2.480	☰	1	168.104,26	0.00	CPP	168.104,26	0,00	160.000,00	3.695,00	0,00	0,00	0	0	0
05/09/2023	●	2.455	☰	1	173.667,29	0.00	CPP	0,00	0,00	160.000,00	3.695,00	0,00	0,00	0	0	0
24/08/2023	●	2.454	☰	1	173.667,29	0.00	CPP	0,00	0,00	160.000,00	3.544,00	0,00	0,00	0	0	0
03/08/2023	●	2.353	☰	1	199.047,36	0.00	CPP	0,00	0,00	160.000,00	3.544,00	0,00	0,00	0	0	0
24/07/2023	●	2.352	☰	1	199.047,36	0.00	CPP	0,00	0,00	160.000,00	3.419,00	0,00	0,00	0	0	0
06/07/2023	●	2.217	☰	1	239.324,78	0.00	CPP	160.000,00	0,00	160.000,00	3.419,00	0,00	0,00	0	0	0
04/07/2023	●	2.220	▼	1	239.324,78	0.00	CPP	160.000,00	0,00	160.000,00	3.419,00	0,00	637,18	0	0	0
03/07/2023	●	1.049	☰	1	239.324,78	0.00	CPP	160.000,00	0,00	0,00	3.419,00	0,00	637,18	0	0	0
22/06/2023	●	1.048	▼	1	239.324,78	0.00	CPP	160.000,00	0,00	0,00	3.305,00	0,00	637,18	0	0	0
19/06/2023	●	0.334	☰	2	337.537,10	70.80	CPP	98.424,02	0,00	0,00	3.305,00	0,00	637,18	0	0	0
16/06/2023	●	0.352	☰	2	337.537,10	70.80	CPP	98.424,02	0,00	0,00	3.305,00	1.637,00	637,18	0	0	0
12/06/2023	●	0.349	☰	2	337.537,10	70.80	CPP	98.424,02	0,00	0,00	3.052,00	1.637,00	637,18	0	0	0
05/06/2023	●	0.349	☰	2	337.537,10	70.80	CPP	98.424,02	0,00	0,00	3.052,00	1.633,00	637,18	0	0	0
02/06/2023	●	0.332	☰	2	337.537,10	70.80	CPP	98.424,02	0,00	0,00	3.052,00	0,00	637,18	0	0	0
22/05/2023	●	0.325	▼	2	337.537,10	70.80	CPP	98.424,02	0,00	0,00	3.052,00	0,00	0,00	0	0	0
24/04/2023	●	0.033	☰	2	366.654,44	100.00	NOR	107.013,55	0,00	0,00	3.052,00	0,00	0,00	0	0	0
21/04/2023	●	0.026	☰	2	463.181,11	100.00	NOR	0,00	0,00	0,00	3.052,00	0,00	0,00	0	0	0
22/03/2023	●	0.024	☰	2	463.181,11	100.00	NOR	0,00	0,00	0,00	2.901,50	0,00	0,00	0	0	0
09/03/2023	●	0.024	☰	2	464.596,99	100.00	NOR	0,00	0,00	0,00	2.901,50	0,00	0,00	0	0	0
21/02/2023	●	0.021	☰	2	464.596,99	100.00	NOR	0,00	0,00	0,00	2.536,98	0,00	0,00	0	0	0
01/02/2023	●	0.019	☰	2	518.548,47	100.00	NOR	0,00	0,00	0,00	2.536,98	0,00	0,00	0	0	0
27/01/2023	●	0.015	☰	2	518.548,47	100.00	NOR	0,00	0,00	0,00	1.984,48	0,00	0,00	0	0	0
23/01/2023	●	0.015	☰	2	518.548,47	100.00	NOR	0,00	0,00	0,00	1.984,48	0,00	0,00	0	0	0
22/12/2022	●	0.013	☰	2	575.145,80	100.00	NOR	0,00	0,00	0,00	1.984,48	0,00	0,00	0	0	0
23/11/2022	●	0.018	☰	3	436.541,17	100.00	NOR	0,00	0,00	0,00	1.984,48	0,00	0,00	0	0	0
24/10/2022	●	0.016	☰	3	491.752,94	100.00	NOR	0,00	0,00	0,00	1.984,48	0,00	0,00	0	0	0
22/09/2022	●	0.010	☰	3	758.511,76	100.00	NOR	0,00	0,00	0,00	1.984,48	0,00	0,00	0	0	0
22/08/2022	●	0.009	☰	3	817.713,70	100.00	NOR	0,00	0,00	0,00	1.984,48	0,00	0,00	0	0	0
22/07/2022	●	0.009	☰	3	846.764,54	100.00	NOR	0,00	0,00	0,00	1.984,48	0,00	0,00	0	0	0
13/07/2022	●	0.011	☰	3	692.040,26	100.00	NOR	0,00	0,00	0,00	1.984,48	0,00	0,00	0	0	0
23/06/2022	●	0.011	☰	3	692.040,26	100.00	NOR	0,00	0,00	0,00	1.908,50	0,00	0,00	0	0	0
16/06/2022	●	0.010	☰	3	755.452,17	100.00	NOR	0,00	0,00	0,00	1.908,50	0,00	0,00	0	0	0
23/05/2022	●	0.009	☰	3	755.452,17	100.00	NOR	0,00	0,00	0,00	1.829,00	0,00	0,00	0	0	0
13/05/2022	●	0.009	☰	3	798.101,98	100.00	NOR	0,00	0,00	0,00	1.829,00	0,00	0,00	0	0	0
25/04/2022	●	0.022	☰	3	798.101,98	100.00	NOR	0,00	0,00	0,00	4.536,48	0,00	0,00	0	0	0



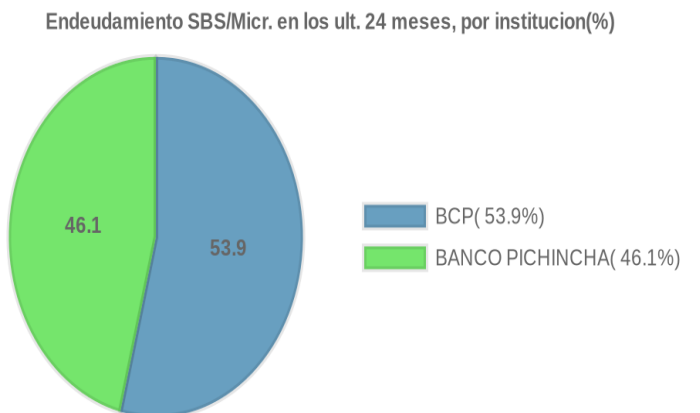
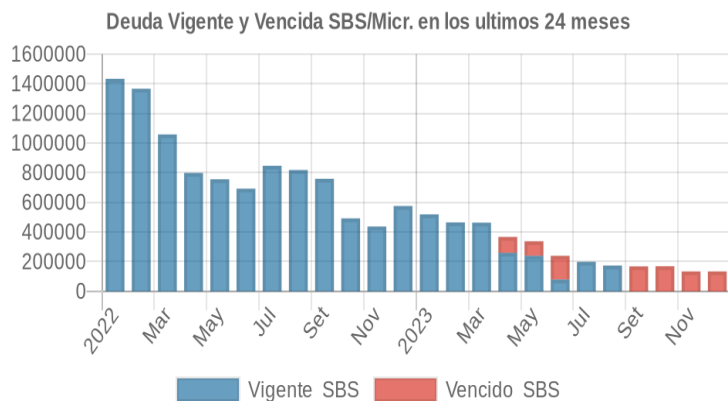
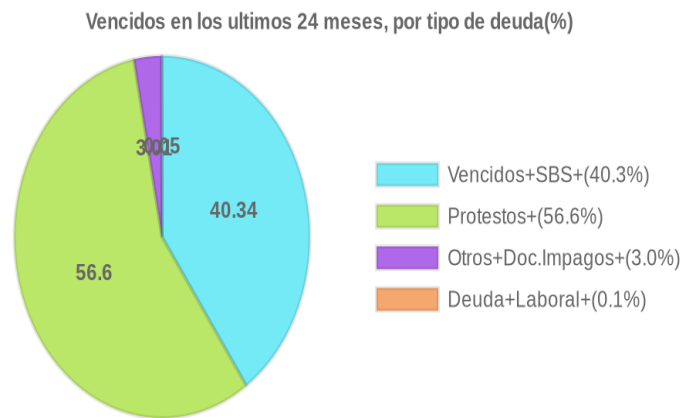
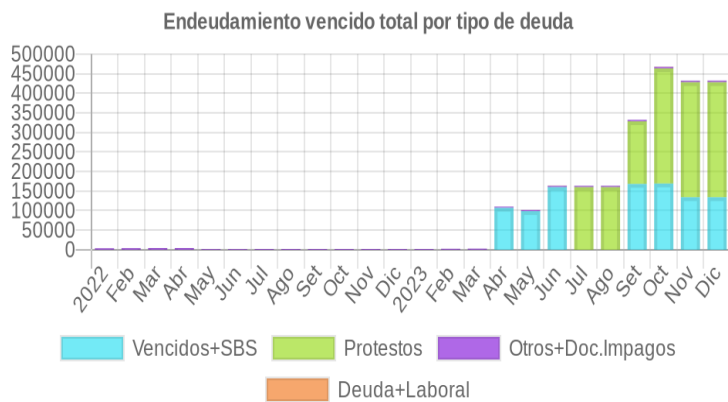
19/04/2022	●	0.017	☰	3	1.057.815,06	100.00	NOR	0,00	0,00	0,00	4.536,48	0,00	0,00	0	0	0
22/03/2022	●	0.017	⊗	3	1.057.815,06	100.00	NOR	0,00	0,00	0,00	4.536,48	0,00	0,00	0	0	0
21/03/2022	●	0.013	☰	3	1.365.865,59	100.00	NOR	0,00	0,00	0,00	4.536,48	0,00	0,00	0	0	0
17/03/2022	●	0.021	☰	3	1.365.865,59	100.00	NOR	0,00	0,00	0,00	4.536,48	2.972,00	0,00	0	0	0
08/03/2022	●	0.013	☰	3	1.365.865,59	100.00	NOR	0,00	0,00	0,00	4.536,48	0,00	0,00	0	0	0
23/02/2022	●	0.012	⊗	3	1.365.865,59	100.00	NOR	0,00	0,00	0,00	4.157,71	0,00	0,00	0	0	0
17/02/2022	●	0.011	☰	3	1.432.923,14	100.00	NOR	0,00	0,00	0,00	4.157,71	0,00	0,00	0	0	0
24/01/2022	●	0.010	☰	3	1.432.923,14	100.00	NOR	0,00	0,00	0,00	3.870,90	0,00	0,00	0	0	0
12/01/2022	●	0.010	☰	3	1.494.467,38	100.00	NOR	0,00	0,00	0,00	3.870,90	0,00	0,00	0	0	0
11/01/2022	●	0.010	☰	3	1.494.467,38	100.00	NOR	0,00	0,00	0,00	3.870,90	0,00	0,00	0	0	0

Gráficos

Montos expresados en unidades de soles*



NOR: Normal, CPP: Con Problemas Potenciales, DEF: Deficiente, DUD: Dudoso, PER: Pérdida, SCAL: Sin Calificación



Reporte de Vencidos

Montos expresados en unidades de soles*

Fuente - Acreedor	SET 2023			OCT 2023			NOV 2023			DIC 2023		
	# Docs.	Monto *	Dias V.	# Docs.	Monto *	Dias V.	# Docs.	Monto *	Dias V.	# Docs.	Monto *	Dias V.
Protestos Sin Regularizar												
BANCO DE CREDITO DEL PERU	1	160.000,00	127	2	294.033,86	158	2	294.033,86	18	2	294.033,86	19
Total	1	160.000,00	127	2	294.033,86	158	2	294.033,86	18	2	294.033,86	19
Documentos Impagos												
ENEL DISTRIBUCION PERU S.A.A.	42	3.695,00	143	50	3.860,50	149	51	4.043,50	152	52	4.182,50	153
Total	42	3.695,00	143	50	3.860,50	149	51	4.043,50	152	52	4.182,50	153
Deuda Tributaria												
SUPERINTENDENCIA NACIONAL DE ADMINISTRACION		0,00			0,00			0,00			0,00	
Total	0			0			0			0		
Deuda Laboral												
AFP INTEGRA S A		0,00			0,00			0,00			0,00	
AFP HABITAT S.A.		0,00		1	602,04	153		0,00	0		0,00	
Total	0			1	602,04	153	0			0		

Montos expresados en unidades de soles*

Fuente - Acreedor	MAY 2023			JUN 2023			JUL 2023			AGO 2023		
	# Docs.	Monto *	Dias V.	# Docs.	Monto *	Dias V.	# Docs.	Monto *	Dias V.	# Docs.	Monto *	Dias V.
Protestos Sin Regularizar												
BANCO DE CREDITO DEL PERU		0,00			0,00		1	160.000,00	66	1	160.000,00	97
Total	0			0			1	160.000,00	66	1	160.000,00	97
Documentos Impagos												
ENEL DISTRIBUCION PERU S.A.A.	43	3.052,00	134	45	3.305,00	137	46	3.419,00	140	41	3.544,00	140
Total	43	3.052,00	134	45	3.305,00	137	46	3.419,00	140	41	3.544,00	140
Deuda Tributaria												
SUPERINTENDENCIA NACIONAL DE ADMINISTRACION		0,00			0,00	0		0,00			0,00	
Total	0			0			0			0		
Deuda Laboral												
AFP INTEGRA S A		0,00		2	637,18	122		0,00	0		0,00	
AFP HABITAT S.A.		0,00			0,00			0,00			0,00	
Total	0			2	637,18	122	0			0		

Montos expresados en unidades de soles*

Fuente - Acreedor	ENE 2023			FEB 2023			MAR 2023			ABR 2023		
	# Docs.	Monto *	Dias V.	# Docs.	Monto *	Dias V.	# Docs.	Monto *	Dias V.	# Docs.	Monto *	Dias V.
Protestos Sin Regularizar												
BANCO DE CREDITO DEL PERU		0,00			0,00			0,00			0,00	
Total	0			0			0			0		
Documentos Impagos												
ENEL DISTRIBUCION PERU S.A.A.	32	1.984,48	122	37	2.536,98	125	42	2.901,50	128	43	3.052,00	131
Total	32	1.984,48	122	37	2.536,98	125	42	2.901,50	128	43	3.052,00	131
Deuda Tributaria												
SUPERINTENDENCIA NACIONAL DE ADMINISTRACION		0,00			0,00			0,00			0,00	
Total	0			0			0			0		
Deuda Laboral												
AFP INTEGRA S A		0,00			0,00			0,00			0,00	
AFP HABITAT S.A.		0,00			0,00			0,00			0,00	
Total	0			0			0			0		

Reporte SBS/Microfinanzas

Montos expresados en unidades de soles*

Última fecha reportada por la SBS : 31/10/2023

ÚLTIMOS 6 MESES	JUL 2023 (SBS: JUN 2023)	AGO 2023 (SBS: JUL 2023)	SET 2023 (SBS: AGO 2023)	OCT 2023 (SBS: SET 2023)	NOV 2023 (SBS: OCT 2023)	DIC 2023 (SBS: OCT2023)
NOR (Normal)	0.00	0.00	0.00	0.00	0.00	0.00



% Porcentaje de Calificación	CPP (Con Problemas Pote.)	100.00	100.00	100.00	0.00	0.00	0.00
	DEF (Deficiente)	0.00	0.00	0.00	100.00	100.00	100.00
	DUD (Dudoso)	0.00	0.00	0.00	0.00	0.00	0.00
	PER (Pérdida)	0.00	0.00	0.00	0.00	0.00	0.00

Institución	JUL 2023 (SBS: JUN 2023)		AGO 2023 (SBS: JUL 2023)		SET 2023 (SBS: AGO 2023)		OCT 2023 (SBS: SET 2023)		NOV 2023 (SBS: OCT 2023)		DIC 2023 (SBS: OCT2023)	
	Monto *	Dias V.	Monto *	Dias V.	Monto *	Dias V.	Monto *	Dias V.	Monto *	Dias V.	Monto *	Dias V.
BCP	199.047,36	2	173.667,29	14	168.104,26	45	169.140,80	75	134.097,82	78	134.097,82	78
BBVA												
BANCO PICHINCHA												
TOTAL	199.047,36	2	173.667,29	14	168.104,26	45	169.140,80	75	134.097,82	78	134.097,82	78

Última fecha reportada por la SBS : 31/10/2023

Operación	JUL 2023 (SBS: JUN 2023)		AGO 2023 (SBS: JUL 2023)		SET 2023 (SBS: AGO 2023)		OCT 2023 (SBS: SET 2023)		NOV 2023 (SBS: OCT 2023)		DIC 2023 (SBS: OCT2023)	
	Monto *	Dias V.	Monto *	Dias V.	Monto *	Dias V.	Monto *	Dias V.	Monto *	Dias V.	Monto *	Dias V.
RESUMEN												
- Total Deuda	199.047,36	2	173.667,29	14	168.104,26	45	169.140,80	75	134.097,82	78	134.097,82	78
- Total Vencido					168.104,26		169.140,64		134.033,86		134.033,86	
- % Vencido					100.00		100.00		99.95		99.95	
- Garantías	619.359,00		596.712,00		611.101,00		627.308,00		614.080,00		614.080,00	
CREDITOS DIRECTOS												
- CREDITOS VIGENTES	199.047,36	2	173.667,29	14			0,16		63,96	29	63,96	29
-- MedE: SobregirosCC	168,30		20.200,93	14			0,16		63,96	29	63,96	29
-- MedE: Préstamos	198.879,06	2	153.466,36									
--- NoRevolventes	198.879,06	2	153.466,36									
- CRÉDITOS VENCIDOS					168.104,26	45	169.140,64	75	134.033,86	78	134.033,86	78
-- MedE: SobregirosCC					14.169,32	45	14.677,88	75				
-- MedE: Préstamos					153.934,94	31	154.462,76	61	134.033,86	78	134.033,86	78
---					153.934,94	31	154.462,76	61	134.033,86	78	134.033,86	78
GARANTIAS												
- GARANTIAS RECIBIDAS	619.359,06		596.712,50		611.101,08		627.308,90		614.080,00		614.080,00	
-- 1eraHipotecasInmuebles	580.480,00		577.280,00		591.200,00		606.880,00		614.080,00		614.080,00	
-- GtiasNoPref(AvalyFianza)	38.879,06		19.432,50		19.901,08		20.428,90					
-- Reprgr. Emergencia Sanitaria	160.000,00		134.033,86		134.033,86		134.033,86					

Montos expresados en unidades de soles*

Última fecha reportada por la SBS : 31/10/2023

6 MESES ANTERIORES		ENE 2023 (SBS: DIC 2022)	FEB 2023 (SBS: ENE 2023)	MAR 2023 (SBS: FEB 2023)	ABR 2023 (SBS: MAR 2023)	MAY 2023 (SBS: ABR 2023)	JUN 2023 (SBS: MAY 2023)
% Porcentaje de Calificación	NOR (Normal)	100.00	100.00	100.00	100.00	70.80	0.00
	DEF (Deficiente)	0.00	0.00	0.00	0.00	29.20	100.00
	DUD (Dudoso)	0.00	0.00	0.00	0.00	0.00	0.00
	PER (Pérdida)	0.00	0.00	0.00	0.00	0.00	0.00

Institución	ENE 2023 (SBS: DIC 2022)		FEB 2023 (SBS: ENE 2023)		MAR 2023 (SBS: FEB 2023)		ABR 2023 (SBS: MAR 2023)		MAY 2023 (SBS: ABR 2023)		JUN 2023 (SBS: MAY 2023)	
	Monto *	Dias V.	Monto *	Dias V.	Monto *	Dias V.	Monto *	Dias V.	Monto *	Dias V.	Monto *	Dias V.
BCP	340.355,84		321.969,78		320.553,90		259.640,89	3	238.977,20	2	239.324,78	16
BBVA												
BANCO PICHINCHA	178.192,63		142.627,21		142.627,21	14	107.013,55	17	98.559,90	47		
TOTAL	518.548,47		464.596,99		463.181,11	14	366.654,44	17	337.537,10	47	239.324,78	16

Última fecha reportada por la SBS : 31/10/2023

Operación	ENE 2023 (SBS: DIC 2022)		FEB 2023 (SBS: ENE 2023)		MAR 2023 (SBS: FEB 2023)		ABR 2023 (SBS: MAR 2023)		MAY 2023 (SBS: ABR 2023)		JUN 2023 (SBS: MAY 2023)	
	Monto *	Dias V.	Monto *	Dias V.	Monto *	Dias V.	Monto *	Dias V.	Monto *	Dias V.	Monto *	Dias V.
RESUMEN												
- Total Deuda	518.548,47		464.596,99		463.181,11	14	366.654,44	17	337.537,10	47	239.324,78	16
- Total Vencido							107.013,55		98.424,02		160.000,00	
- % Vencido							29.19		29.16		66.85	
- Línea No Utilizada			3.636.360,00		3.596.670,00		3.555.090,00					
- Garantías	1.682.950,00		1.625.124,00		1.608.787,00		1.520.582,00		1.377.230,00		647.523,00	
CREDITOS DIRECTOS												



- CRÉDITOS VIGENTES	518.548,47	464.596,99	463.181,11	14	259.640,89	3	239.113,08	13	79.324,78	12
-- MedE: SobregirosCC	27,84	85,54					148,83	13	20.441,29	12
-- MedE: Préstamos	518.520,63	464.511,45	463.181,11	14	259.640,89	3	238.964,25	2	58.883,49	2
--- NoRevolventes	518.520,63	464.511,45	463.181,11	14	259.640,89	3	238.964,25	2	58.883,49	2
- CRÉDITOS VENCIDOS					107.013,55	17	98.424,02	47	160.000,00	16
-- MedE: Préstamos					107.013,55	17	98.424,02	47	160.000,00	16
---					107.013,55	17	98.424,02	47	160.000,00	16
LINEA NO UTIL. Y CRED. NO DESEMB.										
- LinCredAvaesFianzas		3.636.360,00	3.596.670,00		3.555.090,00					
GARANTIAS										
- GARANTIAS RECIBIDAS	1.682.951,67	1.625.126,43	1.608.789,63		1.520.583,94		1.377.231,61		647.523,49	
-- 1eraHipotecasInmuebles	1.241.914,68	1.252.985,76	1.239.309,72		1.224.982,44		1.209.678,30		588.640,00	
-- Gob. Nacional Reactiva Perú	160.373,37	128.364,49	128.364,49		96.312,20		88.581,62			
-- GtiasNoPref(AvalyFianza)	280.663,62	243.776,18	241.115,42		199.289,30		78.971,69		58.883,49	
- PROGRAMA REACTIVA PERU	178.192,63	142.627,21	142.627,21		107.013,55		98.424,02			

Reporte SBS/Microfinanzas por entidades

Reportado por : BCP

Última fecha reportada por la SBS : 31/10/2023

Operación	JUL 2023 (SBS: JUN2023)		AGO 2023 (SBS: JUL2023)		SET 2023 (SBS: AGO2023)		OCT 2023 (SBS: SET2023)		NOV 2023 (SBS: OCT2023)		DIC 2023 (SBS: OCT2023)	
	Monto *	Dias V.	Monto *	Dias V.	Monto *	Dias V.	Monto *	Dias V.	Monto *	Dias V.	Monto *	Dias V.
Calificación (2)	CPP		CPP		CPP		DEF		DEF		DEF	
RESUMEN												
- Total Deuda	199.047,36	2	173.667,29	14	168.104,26	45	169.140,80	75	134.097,82	78	134.097,82	78
- Total Vencido					168.104,26		169.140,64		134.033,86		134.033,86	
- % Vencido					100.00		100.00		99.95		99.95	
- Garantías	619.359,00		596.712,00		611.101,00		627.308,00		614.080,00		614.080,00	
CREDITOS DIRECTOS												
- CRÉDITOS VIGENTES	199.047,36	2	173.667,29	14			0,16		63,96	29	63,96	29
-- MedE: SobregirosCC	168,30		20.200,93	14			0,16		63,96	29	63,96	29
-- MedE: Préstamos	198.879,06	2	153.466,36									
--- NoRevolventes	198.879,06	2	153.466,36									
- CRÉDITOS VENCIDOS					168.104,26	45	169.140,64	75	134.033,86	78	134.033,86	78
-- MedE: SobregirosCC					14.169,32	45	14.677,88	75				
-- MedE: Préstamos					153.934,94	31	154.462,76	61	134.033,86	78	134.033,86	78
---					153.934,94	31	154.462,76	61	134.033,86	78	134.033,86	78
GARANTIAS												
- GARANTIAS RECIBIDAS	619.359,06		596.712,50		611.101,08		627.308,90		614.080,00		614.080,00	
-- 1eraHipotecasInmuebles	580.480,00		577.280,00		591.200,00		606.880,00		614.080,00		614.080,00	
-- GtiasNoPref(AvalyFianza)	38.879,06		19.432,50		19.901,08		20.428,90					
-- Reprgr. Emergencia Sanitaria	160.000,00		134.033,86		134.033,86		134.033,86					

Última fecha reportada por la SBS : 31/10/2023

Operación	ENE 2023 (SBS: DIC2022)		FEB 2023 (SBS: ENE2023)		MAR 2023 (SBS: FEB2023)		ABR 2023 (SBS: MAR2023)		MAY 2023 (SBS: ABR2023)		JUN 2023 (SBS: MAY2023)	
	Monto *	Dias V.	Monto *	Dias V.	Monto *	Dias V.	Monto *	Dias V.	Monto *	Dias V.	Monto *	Dias V.
Calificación (2)	NOR		NOR		NOR		NOR		NOR		CPP	
RESUMEN												
- Total Deuda	340.355,84		321.969,78		320.553,90		259.640,89	3	238.977,20	2	239.324,78	16
- Total Vencido											160.000,00	
- % Vencido											66.85	
- Garantías	890.896,00		859.448,00		850.067,00		801.201,00		673.364,00		647.523,00	
CREDITOS DIRECTOS												
- CRÉDITOS VIGENTES	340.355,84		321.969,78		320.553,90		259.640,89	3	238.977,20	2	79.324,78	12
-- MedE: SobregirosCC	27,84		85,54						12,95		20.441,29	12
-- MedE: Préstamos	340.328,00		321.884,24		320.553,90		259.640,89	3	238.964,25	2	58.883,49	2
--- NoRevolventes	340.328,00		321.884,24		320.553,90		259.640,89	3	238.964,25	2	58.883,49	2
- CRÉDITOS VENCIDOS											160.000,00	16
-- MedE: Préstamos											160.000,00	16
---											160.000,00	16



GARANTIAS							
- GARANTIAS RECIBIDAS	890.896,00	859.448,48	850.067,80	801.201,78	673.364,25	647.523,49	
-- 1eraHipotecasInmuebles	610.240,00	615.680,00	608.960,00	601.920,00	594.400,00	588.640,00	
-- GtiasNoPref(AvalyFianza)	280.656,00	243.768,48	241.107,80	199.281,78	78.964,25	58.883,49	

Reportado por : BBVA

Última fecha reportada por la SBS : 31/10/2023

Operación	JUL 2023 (SBS: JUN2023)		AGO 2023 (SBS: JUL2023)		SET 2023 (SBS: AGO2023)		OCT 2023 (SBS: SET2023)		NOV 2023 (SBS: OCT2023)		DIC 2023 (SBS: OCT2023)	
	Monto *	Dias V.	Monto *	Dias V.	Monto *	Dias V.	Monto *	Dias V.	Monto *	Dias V.	Monto *	Dias V.
Calificación (2)												
RESUMEN												

Última fecha reportada por la SBS : 31/10/2023

Operación	ENE 2023 (SBS: DIC2022)		FEB 2023 (SBS: ENE2023)		MAR 2023 (SBS: FEB2023)		ABR 2023 (SBS: MAR2023)		MAY 2023 (SBS: ABR2023)		JUN 2023 (SBS: MAY2023)	
	Monto *	Dias V.	Monto *	Dias V.	Monto *	Dias V.	Monto *	Dias V.	Monto *	Dias V.	Monto *	Dias V.
Calificación (2)												
RESUMEN												

Reportado por : BANCO PICHINCHA

Última fecha reportada por la SBS : 31/10/2023

Operación	JUL 2023 (SBS: JUN2023)		AGO 2023 (SBS: JUL2023)		SET 2023 (SBS: AGO2023)		OCT 2023 (SBS: SET2023)		NOV 2023 (SBS: OCT2023)		DIC 2023 (SBS: OCT2023)	
	Monto *	Dias V.	Monto *	Dias V.	Monto *	Dias V.	Monto *	Dias V.	Monto *	Dias V.	Monto *	Dias V.
Calificación (2)												
RESUMEN												

Última fecha reportada por la SBS : 31/10/2023

Operación	ENE 2023 (SBS: DIC2022)		FEB 2023 (SBS: ENE2023)		MAR 2023 (SBS: FEB2023)		ABR 2023 (SBS: MAR2023)		MAY 2023 (SBS: ABR2023)		JUN 2023 (SBS: MAY2023)	
	Monto *	Dias V.	Monto *	Dias V.	Monto *	Dias V.	Monto *	Dias V.	Monto *	Dias V.	Monto *	Dias V.
Calificación (2)	NOR		NOR		NOR		NOR		CPP			
RESUMEN												
- Total Deuda	178.192,63		142.627,21		142.627,21	14	107.013,55	17	98.559,90	47		
- Total Vencido							107.013,55		98.424,02			
- % Vencido							100,00		99,86			
- Línea No Utilizada			3.636.360,00		3.596.670,00		3.555.090,00					
- Garantías	792.054,00		765.676,00		758.720,00		719.381,00		703.866,00			
CREDITOS DIRECTOS												
- CRÉDITOS VIGENTES	178.192,63		142.627,21		142.627,21	14			135,88	13		
-- MedE: SobregirosCC									135,88	13		
-- MedE: Préstamos	178.192,63		142.627,21		142.627,21	14						
--- NoRevolventes	178.192,63		142.627,21		142.627,21	14						
- CRÉDITOS VENCIDOS							107.013,55	17	98.424,02	47		
-- MedE: Préstamos							107.013,55	17	98.424,02	47		
---							107.013,55	17	98.424,02	47		
LÍNEA NO UTIL. Y CRED. NO DESEMB.												
- LinCredAvalessFianzas			3.636.360,00		3.596.670,00		3.555.090,00					
GARANTIAS												
- GARANTIAS RECIBIDAS	792.055,67		765.677,95		758.721,83		719.382,16		703.867,36			
-- 1eraHipotecasInmuebles	631.674,68		637.305,76		630.349,72		623.062,44		615.278,30			
-- Gob. Nacional Reactiva Perú	160.373,37		128.364,49		128.364,49		96.312,20		88.581,62			
-- GtiasNoPref(AvalyFianza)	7,62		7,70		7,62		7,52		7,44			
- PROGRAMA REACTIVA PERU	178.192,63		142.627,21		142.627,21		107.013,55		98.424,02			

Rectificaciones SBS

Entidad	Periodo SBS	Cuenta	Concepto Rectificación	Dice	Debe Decir
---------	-------------	--------	------------------------	------	------------

Aval/Codeudor

Montos expresados en unidades de soles*

Es Avalista de:				Información reportada por la SBS al 30/09/2023		
Tipo Doc	Nro Documento	Nombre/Razón Social	Act	Pre	12m	

Montos expresados en unidades de soles*

Quiénes lo Avalan:				Información reportada por la SBS al 30/09/2023		
Tipo Doc	Nro Documento	Nombre/Razón Social	Act	Pre	12m	
DNI	07722703	SUAREZ TOHADO EDUARDO	●	●	●	
Institución SBS		Calif. (2)	Saldo *			
BANCO DE CREDITO DEL PERÚ		DEF	20.428,90			

Montos expresados en unidades de soles*

Es Avalista de:				Información Reportada por Entidades de Microfinanzas / Otros Créditos		
Tipo Doc	Nro Documento	Nombre/Razón Social	Act	Pre	12m	

Montos expresados en unidades de soles*

Quiénes lo Avalan:				Información Reportada por Entidades de Microfinanzas / Otros Créditos		
Tipo Doc	Nro Documento	Nombre/Razón Social	Act	Pre	12m	

Documentos Protestados como Deudor/Aceptante

Montos expresados en unidades*

Reportado por la Cámara de Comercio de Lima (CCL)

Documentos Protestados sin Regularizar

	# Doc	Monto (S/) *	Max Días Venc.
Total:	2	294.033,86	199

Tipo de Cambio 3.736

Nro. Secuencia	Tip. Reg. **	Acreedor/Girador	Tipo Doc.	Moneda	Monto *	Monto * (S/)	Boletín	F. Protesto	F. Venc	Días Venc.
6596939	PR	BANCO DE CREDITO DEL PERU	PAG	S/.	134.033,86	134.033,86	08/2023	25/08/2023	/ /	108
6576020	PR	BANCO DE CREDITO DEL PERU	PAG	S/.	160.000,00	160.000,00	05/2023	26/05/2023	/ /	199

**PR: Protestos, CJ: Cobranza Judicial, MO: Moras, PP: Procesos Penales

Montos expresados en unidades*

Reportado por la Cámara de Comercio de Lima (CCL)

Documentos Protestados Regularizados

	# Doc	Monto (S/) *
Total:	0	0,00

Nro. Secuencia	Tip. Reg. **	Acreedor/Girador	Tipo Doc.	Moneda	Monto *	Monto * (S/)	Boletín	F. Protesto	F. Venc.	F. Reg
----------------	--------------	------------------	-----------	--------	---------	--------------	---------	-------------	----------	--------

**PR: Protestos, CJ: Cobranza Judicial, MO: Moras, PP: Procesos Penales

Documentos Protestados como Acreedor/Girador

Montos expresados en unidades*

Reportado por la Cámara de Comercio de Lima (CCL)

Documentos Protestados sin Regularizar

	# Doc	Monto (S/) *	Max Días Venc.
Total:	1	106.476,00	415

Tipo de Cambio 3.736

Nro. Secuencia	Tip. ** Reg.	Deudor/Aceptante	Tipo Doc.	Moneda	Monto *	Monto * (S/)	Boletín	F. Protesto	F. Venc.	Días Venc.
6536608	PR	PONGO SUYON HERBERT	LET	US\$	28.500,00	106.476,00	10/2022	22/10/2022	/ /	415

**PR: Protestos, CJ: Cobranza Judicial, MO: Moras, PP: Procesos Penales

Montos expresados en unidades*

Reportado por la Cámara de Comercio de Lima (CCL)

Documentos Protestados Regularizados

	# Doc	Monto (S/) *
Total:	0	0,00

Nro. Secuencia	Tip. ** Reg.	Deudor/Aceptante	Tipo Doc.	Moneda	Monto *	Monto * (S/)	Boletín	F. Protesto	F. Venc.	F. Reg
----------------	--------------	------------------	-----------	--------	---------	--------------	---------	-------------	----------	--------

**PR: Protestos, CJ: Cobranza Judicial, MO: Moras, PP: Procesos Penales

Detalle de Vencidos

Documentos Impagos

Montos expresados en unidades*

	# Doc	Monto (S/) *	Max Días Venc.
Total:	52	4.182,50	1,538

Se muestran los 10 primeros documentos ordenados por Fecha de Vencimiento, del más reciente al más antiguo

Tipo de Cambio 3.736

Nombre del Acreedor de la Obligación	Tipo Comprobante/ Concepto	Nro Comprobante	Condición Deuda	Moneda	Monto *	Monto * (S/)	F. Venc.
ENEL DISTRIBUCION PERU S.A.A.	Factura	17467687026	MOROSIDAD	S/.	139,00	139,00	25/05/2023
ENEL DISTRIBUCION PERU S.A.A.	Factura	17465688855	MOROSIDAD	S/.	183,00	183,00	27/04/2023
ENEL DISTRIBUCION PERU S.A.A.	Factura	17462823193	MOROSIDAD	S/.	152,95	152,95	24/03/2023
ENEL DISTRIBUCION PERU S.A.A.	Factura	17462646098	MOROSIDAD	S/.	0,05	0,05	09/03/2023
ENEL DISTRIBUCION PERU S.A.A.	Factura	17460662936	MOROSIDAD	S/.	151,00	151,00	23/02/2023
ENEL DISTRIBUCION PERU S.A.A.	Factura	17458804184	MOROSIDAD	S/.	137,50	137,50	25/01/2023
ENEL DISTRIBUCION PERU S.A.A.	Factura	17456973102	MOROSIDAD	S/.	114,00	114,00	24/12/2022
ENEL DISTRIBUCION PERU S.A.A.	Factura	17455106524	MOROSIDAD	S/.	122,50	122,50	24/11/2022
ENEL DISTRIBUCION PERU S.A.A.	Factura	17453350869	MOROSIDAD	S/.	130,50	130,50	25/10/2022
ENEL DISTRIBUCION PERU S.A.A.	Factura	17451568420	MOROSIDAD	S/.	150,50	150,50	23/09/2022

Comercio Exterior

Montos expresados en unidades de dólares

Muestra información reportada por la SUNAT desde el 07/02/2011

Resumen por Ejercicio

Ejercicio	Actividad	Número de Operaciones	Importe USD *	N° Países	3 países con mayor número de operaciones
-----------	-----------	-----------------------	---------------	-----------	--

Resumen por Meses

Actividad	Ejercicio	Mes	Número de Operaciones	Importe USD *	N° Países	3 países con mayor número de operaciones
-----------	-----------	-----	-----------------------	---------------	-----------	--

PUBLICACIÓN DIARIO "EL PERUANO"

Reporte Otros Créditos

Institución	JUL 2023		AGO 2023		SET 2023		OCT 2023		NOV 2023		DIC 2023	
	Monto *	Dias V.	Monto *	Dias V.	Monto *	Dias V.	Monto *	Dias V.	Monto *	Dias V.	Monto *	Dias V.

Institución	ENE 2023		FEB 2023		MAR 2023		ABR 2023		MAY 2023		JUN 2023	
	Monto *	Dias V.	Monto *	Dias V.	Monto *	Dias V.	Monto *	Dias V.	Monto *	Dias V.	Monto *	Dias V.

Reporte Otros Créditos por entidades

Sin Información