



# Reporte de Deudas

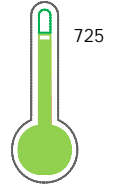
El reporte contiene solo los títulos seleccionados

- Información General
- Consulta Rápida
- Principales Acreedores
- Detalle Variación
- Posición Histórica
- Gráficos
- Rep. Vencidos
- Rep. SBS/Microf.
- SBS/Microf. Entidades
- Rectificaciones SBS
- Avalados/Avalistas
- Hechos de Importancia
- Documentos CCL
- Detalle de Vencidos
- Comercio Exterior
- Otros Créditos
- Otros Créd. Entidades
- Otros Rep. Negativos

RUC 20302241598 - KOMATSU-MITSUI MAQUINARIAS PERU S.A.

Fecha Proceso	Tipo Doc.	N. Doc.	Nota	Deuda Total *	Var.	Actual	Previo	12m
02/05/2024	RUC	20302241598	0.029	35.519.178,84				

Score Sentinel



Buen Puntaje

**\* La persona consultada cuenta con los siguientes créditos e indicadores.**

Línea de Crédito

## Sentinel Sabio

Bancarizado: SI

### Recomendación de Sentinel Sabio

Evaluación Crediticia



**APROBAR**  
Producto Genérico

Detalle:

- Cumple con todas las reglas de evaluación

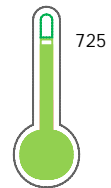
Cuota Estimada Mensual

S/ 1556819,



Score Sentinel

Nivel de Riesgo



Buen Puntaje

Recomendación:

Estadísticamente, en este nivel de score, 10 de 100 empresas podrían caer en incumplimiento en los próximos 12

## Información General

### Datos Principales

24/01/2024: Última actualización de información reportada por SUNAT

Razón Social:	KOMATSU-MITSUI MAQUINARIAS PERU S.A.		
Nombre Comercial:	KOMATSU - MITSUI MAQUINARIAS		
Tipo de Contribuyente:	SOCIEDAD ANONIMA		
Estado de Contribuyente:	ACTIVO	Condición del Contribuyente:	HABIDO
Inicio de Actividades:	15/03/1996		
Tamaño contribuyente:	PRINCIPAL	Dependencia:	I.PRICO NACIONAL
Actividad Económica Principal	VTA. MAY. MAQUINARIA, EQUIPO Y MATER.		
Actividad Económica Secundaria 1	MANTENIMIENTO Y REPARAC. VEHIC	Actividad Económica Secundaria 2	-
Fecha Inscripción RRPP:	21/03/1996	Número de Partida Registral:	30224159
Folio:	-	Asiento:	-

### Agente de retención

### Direcciones Registradas

Dirección	Fuente
AVENIDA ARGENTINA NRO 4453 CALLAO - CALLAO - CALLAO (CRUCE CON AV. FAUCETT)	SUNAT - DOMICILIO FISCAL
NRO. S/N LTE. A URBANIZACION COLUMBO CAJAMARCA - CAJAMARCA - CAJAMARCA	SUNAT - L. COMERCIAL
AVENIDA LA MARINA MZA. OH LTE. 4A URBANIZACION BUENOS AIRES NUEVO CHIMBOTE - SANTA - ANCASH	SUNAT - L. COMERCIAL
PARQUE CENTRAL NRO. C-9 URBANIZACION CESAR VALLEJO PACOCHA - ILO - MOQUEGUA	SUNAT - L. COMERCIAL
PARQUE PARQUE MZA. A LTE. 14 ZONA INDUSTRIAL ZONA INDUSTRIAL VEINTISEIS DE OCTUBRE - PIURA - PIURA (CAR.PANAMERICANA NORTE KM.6)	SUNAT - L. COMERCIAL
MZA. A LTE. 1 URBANIZACION FAUCETT CALLAO - CALLAO - CALLAO (AV. FAUCETT)	SUNAT - L. COMERCIAL
NRO. SN ASIENTO MINERO TOQUEPALA ILABAYA - JORGE BASADRE - TACNA (INTERIOR DEL ALMACEN - PLATAFORMA)	SUNAT - L. COMERCIAL
NRO. SN ASIENTO MINERO CUAJONE TORATA - MARISCAL NIETO - MOQUEGUA (INTERIOR DEL ALMACEN ZONA EXTENSION)	SUNAT - L. COMERCIAL
NRO. SN CAMPAMENTO MINERO TINTAYA ESPINAR - ESPINAR - CUSCO (INTERIOR DEL ALMAC.DE XTRATA TINTAYA SA.)	SUNAT - DEPOSITO
AVENIDA MONTERREY NRO. S/N CASCAPAMPA INDEPENDENCIA - HUARAZ - ANCASH (FRENTE AL GRIFO CASCAPAMPA)	SUNAT - L. COMERCIAL
MZA. 00 LTE. 00 CAMPAMENTO ALTO CHICAMA QUIRUVILCA - SANTIAGO DE CHUCO - LA LIBERTAD (CAMPAMENTO ALTO CHICAMA)	SUNAT - L. COMERCIAL
AVENIDA NICOLAS AYLLON NRO. 2658 ATE - LIMA - LIMA	SUNAT - L. COMERCIAL
CARRETERA CENTRAL KM. 8.5 ATE - LIMA - LIMA	SUNAT - DEPOSITO
M.METALURGICO SAN NICOLA NRO. S/N MARCONA - NAZCA - ICA (COMPLEJO MINERO METALURGICO SAN NICOLAS)	SUNAT - DEPOSITO
AVENIDA ARGENTINA NRO. 4453 CALLAO - CALLAO - CALLAO (----)	SUNAT - L. COMERCIAL
AVENIDA BOLOGNESI NRO. B-58 PARIÑAS - TALARA - PIURA (FRENTE A BARRIO PARTICULAR)	SUNAT - L. COMERCIAL
NRO. S/N COMPLEJO METALURGICO MARCONA - NAZCA - ICA (ASENTAMIENTO MINERO)	SUNAT - DEPOSITO
AVENIDA CHAN CHAN NRO. 105 URBANIZACION LA ALAMEDA HUANCHACO - TRUJILLO - LA LIBERTAD (PROLONGACION AV. MANSICHE)	SUNAT - L. COMERCIAL
AVENIDA JOSE ABELARDO QUIÑÓNEZ KM. 4.5 SAN JUAN BAUTISTA - MAYNAS - LORETO	SUNAT - L. COMERCIAL
AVENIDA CENTENARIO NRO. 271 INT. 02 URBANIZACION URBANIZACION CALLERIA - CORONEL PORTILLO - UCAYALI	SUNAT - L. COMERCIAL

JIRON JIMENEZ PIMENTEL NRO. 1427 TARAPOTO - SAN MARTIN - SAN MARTIN	SUNAT - L. COMERCIAL
AVENIDA TACNA Y ARICA NRO. 156 AREQUIPA - AREQUIPA - AREQUIPA	SUNAT - L. COMERCIAL
CARRETERA SECHURA BAYOVAR KM. 36.5 SECHURA - SECHURA - PIURA	SUNAT - DEPOSITO
AVENIDA OQUENDO KM. 7 CALLAO - CALLAO - CALLAO (ALTURA DEL KM.7 DE LA AV.NESTOR GAMBETTA)	SUNAT - DEPOSITO
AVENIDA NICOLAS ARRIOLA NRO. 2160 SAN LUIS - LIMA - LIMA (--)	SUNAT - L. COMERCIAL
NRO. S N CAMPAMENT MINERO ANTAMINA SAN MARCOS - HUARI - ANCASH (ALMACEN BULEVAR SLOT-YANACANCHA)	SUNAT - DEPOSITO
BLOCK ASIEN TO MINERO CERRO VERD NRO. S/N UCHUMAYO - AREQUIPA - AREQUIPA	SUNAT - DEPOSITO
NRO. S/N ZONA INDUSTRIAL XSTRATA- LAS BAMBAS CHALLHUAHUACHO - COTABAMBAS - APURIMAC (200 KMS. AL NOR-OESTE DE TINTAYA)	SUNAT - DEPOSITO
AVENIDA LA CULTURA NRO. 2842 INT. 6 URBANIZACION TUPAC AMARU SAN SEBASTIAN - CUSCO - CUSCO (NUMERACION 2842B TIENDA 6 C.C.INKA PLAZA)	SUNAT - L. COMERCIAL
MZA. U LTE. 26 ZONA INDUSTRIAL 3ERA ETAPA PIURA - PIURA - PIURA	SUNAT - L. COMERCIAL
NRO. 480 PROYECTO MINERO LA ARENA HUAMACHUCO - SANCHEZ CARRION - LA LIBERTAD (CAMPAM. MINERO ZONA 17 S/N ALTURA KM-164)	SUNAT - DEPOSITO
AVENIDA MARISCAL CASTILLA NRO. 2609 EL TAMBO - HUANCAYO - JUNIN (2623)	SUNAT - L. COMERCIAL
CALLE B MZA. 4 LTE. 4-10 URBANIZACION FUNDO OQUENDO CALLAO - CALLAO - CALLAO (COSTADO DE AEROPUERTO ANTES GRUPO B)	SUNAT - L. COMERCIAL
LTE. 1B-1 ANTIGUA PANAMERICANA SUR VILLA EL SALVADOR - LIMA - LIMA	SUNAT - L. COMERCIAL
AVENIDA OQUENDO CALLAO - CALLAO - CALLAO (COSTADO AJINOMOTO)	SUNAT - DEPOSITO
NRO. S/N FUNDO QUIPA PUCUSANA - LIMA - LIMA (PARCELA B SUBLOTE B-2 PANAM. SUR KM 60)	SUNAT - DEPOSITO
NRO. S/N SEC. ALTO CURAL CUERPO I - UBI CERRO COLORADO - AREQUIPA - AREQUIPA (LT.688-4-1 Y 672-A KM.1VIA DE EVITAMIENT)	SUNAT - L. COMERCIAL
VIA. EVITAMIENTO KM. 1 CERRO COLORADO - AREQUIPA - AREQUIPA (REF LOTES 688-A-1,672-A,SEC. ALTO CURAL)	SUNAT - SUCURSAL
CARRETERA IGNACIO ESCUDERO TAMARIND KM. 5 IGNACIO ESCUDERO - SULLANA - PIURA (CARR. IGNACIO ESCUDERO TAMARINDO)	SUNAT - DEPOSITO
KM. 779 OTR. CARRETERA PANAMERICANA NO LAMBAYEQUE - LAMBAYEQUE - LAMBAYEQUE (KM 779.5)	SUNAT - L. COMERCIAL
PARCELA NRO. PU ASC. LA FLORIDA MOQUEGUA - MARISCAL NIETO - MOQUEGUA (CENTRO POBLADO SAN ANTONIO)	SUNAT - L. COMERCIAL
PLANTA TUNSHURUCO S/N KM. 140 PLANTA TUNSHURUCO JUNIN - JUNIN - JUNIN (ALTURA KM 140.5 CARRETERA CENTRAL)	SUNAT - DEPOSITO
NRO. S/N OTR. TERMINAL PORTUARIO DE MAT ISLAY - ISLAY - AREQUIPA (DISTRITO MATARANI)	SUNAT - DEPOSITO
LTE. 2B OTR. LOMAS CHUTANA UND. CATAST CHILCA - CAÑETE - LIMA	SUNAT - DEPOSITO
CARRETERA PANAMERICANA SUR KM. 503 MARCONA - NAZCA - ICA (UNIDAD MINERA SHOUGANG)	SUNAT - DEPOSITO

### Representantes Legales

Nro Documento	Nombre de Representante	Act	Pre	12m	Fecha desde que ocupa Cargo	Cargo
00000687971	MARTINEZ TOMAS ELOY				01/04/2020	GERENTE GENERAL
00000949003	OE MASAFUSA				10/03/2020	APODERADO
00001008861	MOLINA SALGADO JULIO ARMANDO				15/10/2020	APODERADO
00001176382	TAKAAKI KITABAYASHI				07/01/2018	GERENTE GENERAL
06607217	ESPINOZA FLORES LUIS ROBERTO				07/04/2021	APODERADO
08717931	PEÑA ROBLES IDA MARIA				10/03/2021	APODERADO
10490960	MONTEVERDE VASQUEZ SOLIS GIANNINA MARIANELLA				08/06/2018	APODERADO
10788197	MEJIA OSORIO GIAN CARLO				21/07/2021	APODERADO
44354383	MAGUIÑA RODRIGUEZ PIERI DANIXA				12/03/2014	GERENTE

## Empresas Relacionadas a:

## OE MASAFUSA

Ruc	Razón Social	Semáforos			Fecha desde que ocupa Cargo	Cargo	Estado
		Act	Pre	12m			
20543725821	DISTRIBUIDORA CUMMINS PERU S.A.C				04/08/2020	APODERADO	ACTIVO

## ESPINOZA FLORES LUIS ROBERTO

Ruc	Razón Social	Semáforos			Fecha desde que ocupa Cargo	Cargo	Estado
		Act	Pre	12m			
20336890391	MEIFIL E.I.R.L.				01/11/1996	GERENTE	BAJA DE OFICIO
20543725821	DISTRIBUIDORA CUMMINS PERU S.A.C				09/03/2021	APODERADO	ACTIVO

## PEÑA ROBLES IDA MARIA

Ruc	Razón Social	Semáforos			Fecha desde que ocupa Cargo	Cargo	Estado
		Act	Pre	12m			
20543725821	DISTRIBUIDORA CUMMINS PERU S.A.C				30/03/2021	APODERADO	ACTIVO

## MONTEVERDE VASQUEZ SOLIS GIANNINA M

Ruc	Razón Social	Semáforos			Fecha desde que ocupa Cargo	Cargo	Estado
		Act	Pre	12m			
20543725821	DISTRIBUIDORA CUMMINS PERU S.A.C				08/06/2018	APODERADO	ACTIVO

## MEJIA OSORIO, GIAN CARLO

Ruc	Razón Social	Semáforos			Fecha desde que ocupa Cargo	Cargo	Estado
		Act	Pre	12m			
20474605494	GLOBAL MANAGEMENT GROUP S.R.L.				08/09/2000	GTE. TECNICO	BAJA DE OFICIO

## MAGUIÑA RODRIGUEZ PIERI DANIXA

Ruc	Razón Social	Semáforos			Fecha desde que ocupa Cargo	Cargo	Estado
		Act	Pre	12m			
20308287395	JOY GLOBAL (PERU) S.A.C.				21/02/2024	APODERADO ESPECIFIC	ACTIVO
20543725821	DISTRIBUIDORA CUMMINS PERU S.A.C				07/03/2014	GERENTE	ACTIVO

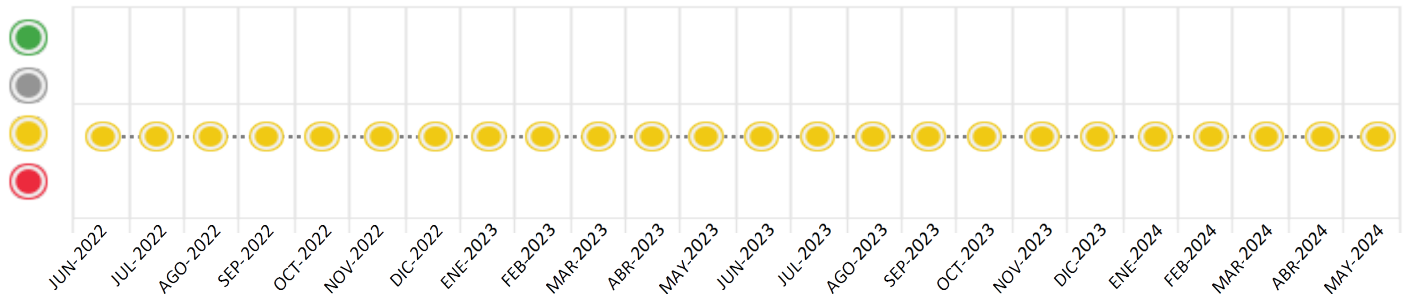
## Consulta Rápida

## Documento de identidad consultado

Fecha Proceso	Tipo Doc.	N. Doc.	Nombre o Raz. Social	Nota	Deuda Total *	Var.	Actual	Previo	12m
02/05/2024	RUC	20302241598	KOMATSU-MITSUI MAQUINARIAS PERU S.A.	0.029	35.519.178,84				

Montos expresados en unidades de soles\*

Semáforos de los últimos 24 meses



Semáforo	Descripción
	No registra información de deudas
	Mínimo Riesgo: Sin deudas vencidas
	Mediano Riesgo: Deudas con poco atraso*
	Alto Riesgo: Deudas con atraso significativo*

\*Semáforo deuda menor: Deuda vencida menor S/ 100 personas naturales o menor S/ 500 personas jurídicas

Verde: 0 <= Sem. < 0.001  
 Amarillo: 0.001 <= Sem. <= 2  
 Rojo: 2 < Sem. <= 6

Variación	Descripción
	Variación Negativa: La nueva información reportada ha incrementado tu riesgo crediticio
	Variación Positiva: La nueva información ha mejorado tu posición de riesgo
	Variación Porcentual Positiva: El monto total reportado por la SBS/Microfinanzas o número de instituciones financieras ha aumentado
	Variación Porcentual Negativa: El monto total reportado por la SBS/Microfinanzas o número de instituciones financieras ha disminuido
	Aproximadamente igual o igual

## Detalle de la deuda SBS/Microfinanzas

Entidad	Deuda Anterior			Deuda a MAY 2024				Rect. (1)	Disc.
	NOV 2023	FEB 2024	ABR 2024	Fecha Inf.	Calif. (2)	Monto *	Días Venc.		
	45.673.352,60	36.744.672,96	31.652.058,35	31/03/2024	NOR	0			
	27.082.168,92	3.219.274,53	3.098.533,43	31/03/2024	NOR	0			
	1.450.768,53	1.182.823,10	504.783,67	31/03/2024	NOR	0			
<b>TOTAL</b>	<b>74.206.290,05</b>	<b>41.146.770,59</b>	<b>35.255.375,45</b>			<b>35.255.375,45</b>			

(1) Ver detalle en el cuadro de Rectificaciones SBS

(2) NOR: Normal, CPP: Con Problemas Potenciales, DEF: Deficiente, DUD: Dudoso, PER: Pérdida, SCAL: Sin Calificación

## Detalle de la deuda de Otros Créditos

Entidad	Deuda Anterior			Deuda a MAY 2024				Disc.
	NOV 2023	FEB 2024	ABR 2024	Fecha Inf.	Calif. (2)	Monto	Días Venc.	
<b>TOTAL</b>								

(2) NOR: Normal, CPP: Con Problemas Potenciales, DEF: Deficiente, DUD: Dudoso, PER: Pérdida, SCAL: Sin Calificación

## Detalle de vencidos

# Doc	Fuente - Acreedor	Monto *	Días Venc.
	Documentos Impagos	263.803,39	1,135
4	THIESEN DEL PERU S.A.	206.230,12	112
5	TRANSPORTE WARI SOCIEDAD ANONIMA TRANSPORTE WARI S.A.C.	57.573,27	1,135

## Utilización de Líneas de Crédito

Instituciones	**	Línea Aprobada	Línea No Utilizada	Línea Utilizada	% L. Uti.
SCOTIABANK	PRE		6.970.290,04		
BCP	DES		26.026.000,00		
BCP	AVF		17.474.600,00		
BBVA	TOT		472.342,68		
<b>TOTAL</b>			<b>50.943.232,72</b>		<b>0%</b>

\*\*(DES): Descuentos, (PRE): Préstamos, (AVF): Auales y Fianzas, (TOT): Otras Tarjetas de Crédito

## Principales Acreedores

Montos expresados en unidades de soles\*

## Resumen de Deudas

Descripción de la Deuda	Monto *	Días
Deuda total SBS al 31/03/2024	35.255.375,45	
% Calificación normal	100,00	
Peor Calificación (2)	NOR	
Otros Créditos	0,00	****
Deuda vencida		
Documentos Impagos	263.803,39	1,135
Total deuda vencida	263.803,39	

## Detalle de deuda SBS/Microfinanzas

Institución SBS	Calif. (2)	Saldo *	% Ven.	Días Venc.	Rect.(1)

SCOTIABANK	NOR	31.652.058,35	0.00
BCP	NOR	3.098.533,43	0.00
BBVA	NOR	504.783,67	0.00
Deuda Total SBS/MicroFinanzas		35.255.375,45	0

## Detalle de Riesgos SBS/Microfinanzas

Concepto	Saldo *
Deuda Directa	7.787.027,35
Deuda Indirecta	27.468.348,10
Deuda Castigada	0,00
Deuda Total SBS/MicroFinanzas	35.255.375,45
Línea Tarj.Cred. No utilizada	472.342,68
Total Riesgo SBS/MicroFinanzas	35.727.718,13

## Detalle de deuda Otros Créditos

Empresa	Calif. (2)	Saldo *	% Ven.	Días Venc.	Disc.
Deuda Total Otros Créditos		0,00	0		

## Detalle de vencidos

# Doc	Fuente - Acreedor	Monto *	Días Venc.
	Documentos Impagos	263.803,39	1,135
4	THIESEN DEL PERU S.A.	206.230,12	112
5	TRANSPORTE WARI SOCIEDAD ANONIMA	57.573,27	1,135
	TRANSPORTE WARI S.A.C.		

## Detalle Variación

Montos expresados en unidades de soles\*

## Resumen de la variación

Descripción de la deuda	24/04/2024	02/05/2024	Variación
Score	0.029	0.029	0.000
Nro. Entidades SBS/Microf.	3	3	0
Riesgo Total SBS/Microf. *	35.255.375,45	35.255.375,45	
Deuda Directa	7.787.027,35	7.787.027,35	0,00
Deuda Indirecta	27.468.348,10	27.468.348,10	0,00
Deuda Castigada	0,00	0,00	0,00

Variación del Riesgo Total SBS/Microf. *	Antes	02/05/2024	Variación
Último Mes	35.255.375,45	35.255.375,45	0,00
Último Trimestre	41.146.770,59	35.255.375,45	-5.891.395,14
Último Semestre	74.206.290,05	35.255.375,45	-38.950.914,60
Último Año	45.868.794,92	35.255.375,45	-10.613.419,47

Calificación SBS/Microf.	24/04/2024	02/05/2024	Variación
% NOR (Normal)	100.00	100.00	0.00



% CPP (Con Problemas Potenciales)	0.00	0.00	0.00
% DEF (Deficiente)	0.00	0.00	0.00
% DUD (Dudoso)	0.00	0.00	0.00
% PER (Pérdida)	0.00	0.00	0.00
Deuda vencida *	24/04/2024	02/05/2024	Variación
Documentos Impagos	262.207,27	263.803,39	
Total deuda vencida	262.207,27	263.803,39	1.596,12
Deuda por Otros Créditos *	24/04/2024	02/05/2024	Variación
Total deuda otros créditos	0,00	0,00	0,00

Detalle de la variación			
Fuente - Acreedor *	24/04/2024	02/05/2024	Variación
Documentos Impagos			1.596,12
THIESSEN DEL PERU S.A.	204.633,00	206.230,12	1.596,12

### Posición Histórica

Montos expresados en unidades de soles\*

Fecha de Proceso	Sema. Actual	Sem. Riesgo	Var.	Superintendencia de Banca y Seguros (SBS/Microfinan.)					Otros Créditos	Otros Vencidos *				Ctas. Cerr./Anu.		Otros Repor. Negati.
				# Enti.	Deuda Total *	% Cali. normal	Peor Califi. (2)	Deuda Vencida *		Protestos	Docs. Impagos	Deuda Tributaria	Deuda Laboral	Cta. Cte.	Tar. Créd.	
02/05/2024	●	0.029	☰	3	35.255.375,45	100.00	NOR	0,00	0,00	0,00	263.803,39	0,00	0,00	0	0	0
24/04/2024	●	0.029	☰	3	35.255.375,45	100.00	NOR	0,00	0,00	0,00	262.207,27	0,00	0,00	0	0	0
22/04/2024	●	0.029	📊	3	35.255.375,45	100.00	NOR	0,00	0,00	0,00	262.207,27	0,00	0,00	0	0	0
08/04/2024	●	0.028	☰	3	36.851.668,95	100.00	NOR	0,00	0,00	0,00	262.207,27	0,00	0,00	0	0	0
03/04/2024	●	0.028	☰	3	36.851.668,95	100.00	NOR	0,00	0,00	0,00	262.207,27	0,00	0,00	0	0	0
01/04/2024	●	0.028	☰	3	36.851.668,95	100.00	NOR	0,00	0,00	0,00	262.207,27	0,00	0,00	0	0	0
31/03/2024	●	0.028	☰	3	36.851.668,95	100.00	NOR	0,00	0,00	0,00	265.619,67	0,00	0,00	0	0	0
25/03/2024	●	0.028	☰	3	36.851.668,95	100.00	NOR	0,00	0,00	0,00	265.619,67	0,00	0,00	0	0	0
21/03/2024	●	0.028	📊	3	36.851.668,95	100.00	NOR	0,00	0,00	0,00	265.619,67	0,00	0,00	0	0	0
19/03/2024	●	0.025	☰	3	41.146.770,59	100.00	NOR	0,00	0,00	0,00	265.619,67	0,00	0,00	0	0	0
18/03/2024	●	0.025	☰	3	41.146.770,59	100.00	NOR	0,00	0,00	0,00	265.619,67	0,00	0,00	0	0	0
08/03/2024	●	0.025	☰	3	41.146.770,59	100.00	NOR	0,00	0,00	0,00	265.619,67	0,00	0,00	0	0	0
04/03/2024	●	0.025	☰	3	41.146.770,59	100.00	NOR	0,00	0,00	0,00	265.619,67	0,00	0,00	0	0	0
01/03/2024	●	0.025	☰	3	41.146.770,59	100.00	NOR	0,00	0,00	0,00	265.619,67	0,00	0,00	0	0	0
28/02/2024	●	0.025	☰	3	41.146.770,59	100.00	NOR	0,00	0,00	0,00	266.940,60	0,00	0,00	0	0	0
23/02/2024	●	0.025	☰	3	41.146.770,59	100.00	NOR	0,00	0,00	0,00	266.940,60	0,00	0,00	0	0	0
22/02/2024	●	0.025	☰	3	41.146.770,59	100.00	NOR	0,00	0,00	0,00	266.940,60	0,00	0,00	0	0	0
21/02/2024	●	0.025	📊	3	41.146.770,59	100.00	NOR	0,00	0,00	0,00	266.940,60	0,00	0,00	0	0	0
19/02/2024	●	0.017	☰	3	62.147.563,54	100.00	NOR	0,00	0,00	0,00	266.940,60	0,00	0,00	0	0	0
15/02/2024	●	0.017	☰	3	62.147.563,54	100.00	NOR	0,00	0,00	0,00	266.940,60	0,00	0,00	0	0	0
13/02/2024	●	0.017	☰	3	62.147.563,54	100.00	NOR	0,00	0,00	0,00	266.940,60	0,00	0,00	0	0	0
07/02/2024	●	0.003	☰	3	62.147.563,54	100.00	NOR	0,00	0,00	0,00	57.573,27	0,00	0,00	0	0	0
05/02/2024	●	0.003	☰	3	62.147.563,54	100.00	NOR	0,00	0,00	0,00	57.573,27	0,00	0,00	0	0	0
30/01/2024	●	0.003	☰	3	62.147.563,54	100.00	NOR	0,00	0,00	0,00	57.573,27	0,00	0,00	0	0	0
29/01/2024	●	0.003	☰	3	62.147.563,54	100.00	NOR	0,00	0,00	0,00	57.573,27	0,00	0,00	0	0	0
23/01/2024	●	0.003	☰	3	62.147.563,54	100.00	NOR	0,00	0,00	0,00	57.573,27	0,00	0,00	0	0	0
22/01/2024	●	0.003	☰	3	62.147.563,54	100.00	NOR	0,00	0,00	0,00	57.573,27	0,00	0,00	0	0	0
21/01/2024	●	0.003	☰	3	62.147.563,54	100.00	NOR	0,00	0,00	0,00	57.573,27	0,00	0,00	0	0	0
19/01/2024	●	0.003	📊	3	62.147.563,54	100.00	NOR	0,00	0,00	0,00	57.573,27	0,00	0,00	0	0	0
18/01/2024	●	0.003	☰	3	62.531.055,03	100.00	NOR	0,00	0,00	0,00	57.573,27	0,00	0,00	0	0	0
17/01/2024	●	0.003	☰	3	62.531.055,03	100.00	NOR	0,00	0,00	0,00	57.573,27	0,00	0,00	0	0	0
16/01/2024	●	0.003	☰	3	62.531.055,03	100.00	NOR	0,00	0,00	0,00	57.573,27	0,00	0,00	0	0	0
15/01/2024	●	0.003	☰	3	62.531.055,03	100.00	NOR	0,00	0,00	0,00	57.573,27	0,00	0,00	0	0	0
09/01/2024	●	0.003	☰	3	62.531.055,03	100.00	NOR	0,00	0,00	0,00	57.573,27	0,00	0,00	0	0	0
03/01/2024	●	0.003	☰	3	62.531.055,03	100.00	NOR	0,00	0,00	0,00	57.573,27	0,00	0,00	0	0	0
28/12/2023	●	0.003	☰	3	62.531.055,03	100.00	NOR	0,00	0,00	0,00	57.573,27	0,00	0,00	0	0	0
22/12/2023	●	0.003	📊	3	62.531.055,03	100.00	NOR	0,00	0,00	0,00	57.573,27	0,00	0,00	0	0	0
18/12/2023	●	0.003	☰	3	74.206.290,05	100.00	NOR	0,00	0,00	0,00	57.573,27	0,00	0,00	0	0	0
13/12/2023	●	0.003	☰	3	74.206.290,05	100.00	NOR	0,00	0,00	0,00	57.573,27	0,00	0,00	0	0	0



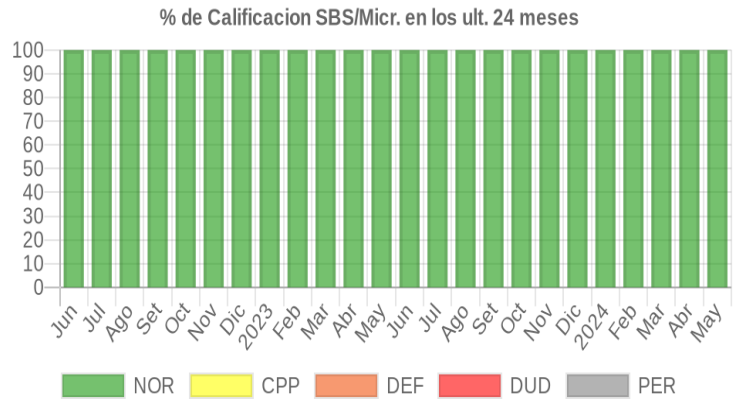
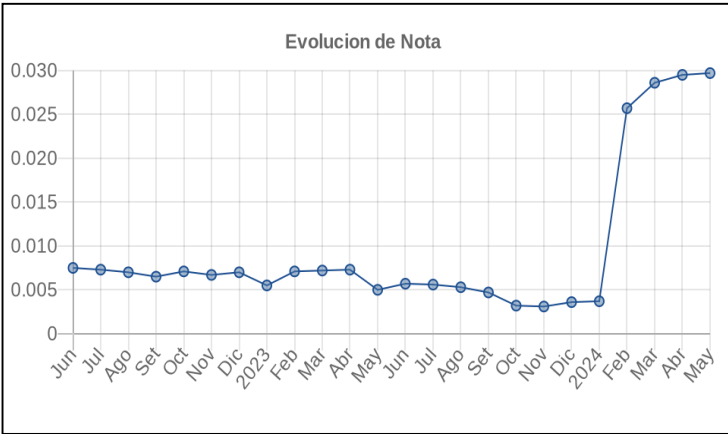




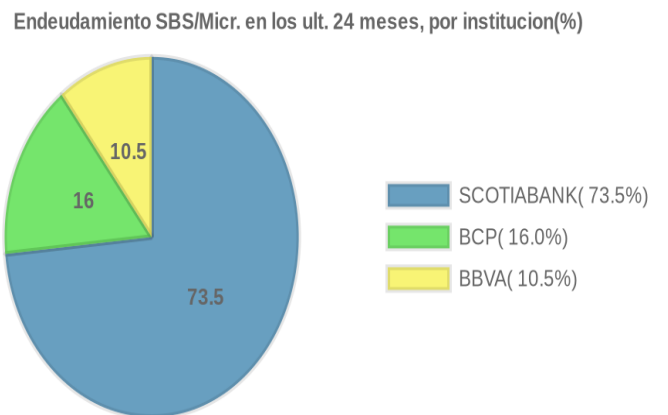
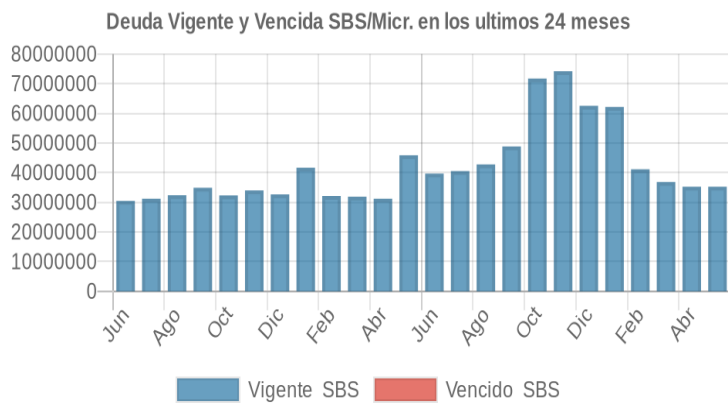
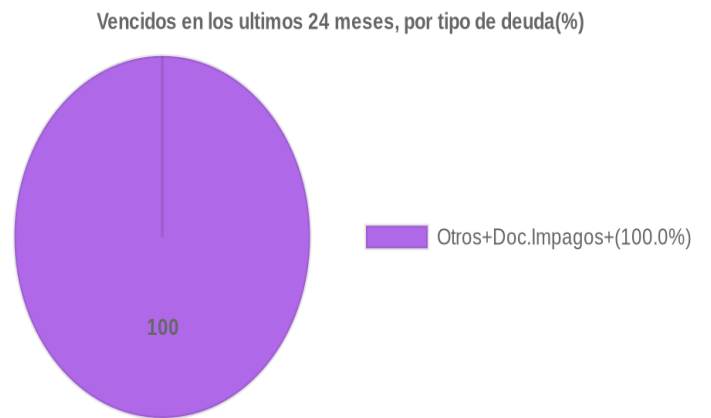
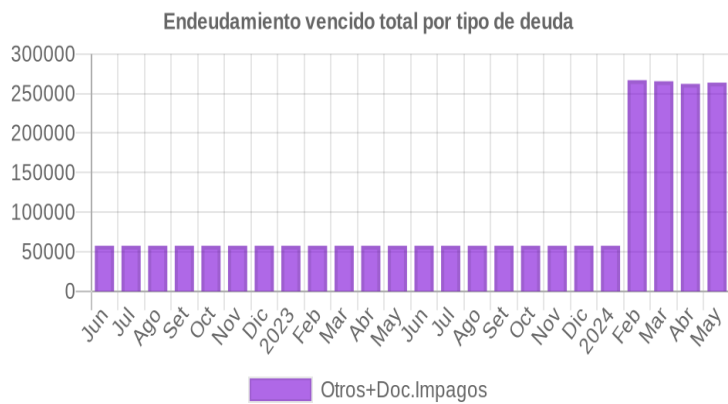
12/12/2022	●	0.006	☰	3	34.002.543,25	100.00	NOR	0,00	0,00	0,00	57.573,27	0,00	0,00	0	0	0
23/11/2022	●	0.006	☰	3	34.002.543,25	100.00	NOR	0,00	0,00	0,00	57.573,27	0,00	0,00	0	0	0
10/11/2022	●	0.007	☰	3	32.320.738,07	100.00	NOR	0,00	0,00	0,00	57.573,27	0,00	0,00	0	0	0
04/11/2022	●	0.007	☰	3	32.320.738,07	100.00	NOR	0,00	0,00	0,00	57.573,27	0,00	0,00	0	0	0
24/10/2022	●	0.007	☰	3	32.320.738,07	100.00	NOR	0,00	0,00	0,00	57.573,27	0,00	0,00	0	0	0
21/10/2022	●	0.006	☰	3	34.904.922,46	100.00	NOR	0,00	0,00	0,00	57.573,27	0,00	0,00	0	0	0
19/10/2022	●	0.006	☰	3	34.904.922,46	100.00	NOR	0,00	0,00	0,00	57.573,27	0,00	0,00	0	0	0
22/09/2022	●	0.006	☰	3	34.904.922,46	100.00	NOR	0,00	0,00	0,00	57.573,27	0,00	0,00	0	0	0
22/08/2022	●	0.007	☰	3	32.393.672,84	100.00	NOR	0,00	0,00	0,00	57.573,27	0,00	0,00	0	0	0
22/07/2022	●	0.007	☰	3	31.215.513,96	100.00	NOR	0,00	0,00	0,00	57.573,27	0,00	0,00	0	0	0
23/06/2022	●	0.007	☰	3	30.474.253,20	100.00	NOR	0,00	0,00	0,00	57.573,27	0,00	0,00	0	0	0

## Gráficos

Montos expresados en unidades de soles\*



NOR: Normal, CPP: Con Problemas Potenciales, DEF: Deficiente, DUD: Dudoso, PER: Pérdida, SCAL: Sin Calificación



## Reporte de Vencidos

Montos expresados en unidades de soles\*

Fuente - Acreedor	FEB 2024			MAR 2024			ABR 2024			MAY 2024		
	# Docs.	Monto *	Dias V.	# Docs.	Monto *	Dias V.	# Docs.	Monto *	Dias V.	# Docs.	Monto *	Dias V.
Documentos Impagos												
THIESSEN DEL PERU S.A.	4	209.367,33	49	4	208.046,40	80	4	204.633,00	11	4	206.230,12	11
TRANSPORTE WARI SOCIEDAD ANONIMA CERRADA TR	5	57.573,27	107	5	57.573,27	110	5	57.573,27	113	5	57.573,27	113
Total	9	266.940,60	107	9	265.619,67	110	9	262.207,27	113	9	263.803,39	113

Montos expresados en unidades de soles\*

Fuente - Acreedor	OCT 2023			NOV 2023			DIC 2023			ENE 2024		
	# Docs.	Monto *	Dias V.	# Docs.	Monto *	Dias V.	# Docs.	Monto *	Dias V.	# Docs.	Monto *	Dias V.
Documentos Impagos												
THIESSEN DEL PERU S.A.		0,00			0,00			0,00			0,00	
TRANSPORTE WARI SOCIEDAD ANONIMA CERRADA TR	5	57.573,27	951	5	57.573,27	981	5	57.573,27	101	5	57.573,27	104
Total	5	57.573,27	951	5	57.573,27	981	5	57.573,27	101	5	57.573,27	104

Montos expresados en unidades de soles\*

Fuente - Acreedor	JUN 2023			JUL 2023			AGO 2023			SET 2023		
	# Docs.	Monto *	Dias V.	# Docs.	Monto *	Dias V.	# Docs.	Monto *	Dias V.	# Docs.	Monto *	Dias V.
Documentos Impagos												
THIESSEN DEL PERU S.A.		0,00			0,00			0,00			0,00	
TRANSPORTE WARI SOCIEDAD ANONIMA CERRADA TR	5	57.573,27	828	5	57.573,27	859	5	57.573,27	89	5	57.573,27	92
Total	5	57.573,27	828	5	57.573,27	859	5	57.573,27	89	5	57.573,27	92

## Reporte SBS/Microfinanzas

Montos expresados en unidades de soles\*

Última fecha reportada por la SBS : 31/03/2024

ÚLTIMOS 6 MESES		DIC 2023 (SBS: NOV 2023)	ENE 2024 (SBS: DIC 2023)	FEB 2024 (SBS: ENE 2024)	MAR 2024 (SBS: FEB 2024)	ABR 2024 (SBS: MAR 2024)	MAY 2024 (SBS: MAR2024)
NOR (Normal)		100.00	100.00	100.00	100.00	100.00	100.00
% Porcentaje CPP (Con Problemas Pote.)		0.00	0.00	0.00	0.00	0.00	0.00
de DEF (Deficiente)		0.00	0.00	0.00	0.00	0.00	0.00
Calificación DUD (Dudoso)		0.00	0.00	0.00	0.00	0.00	0.00
PER (Pérdida)		0.00	0.00	0.00	0.00	0.00	0.00

Institución	DIC 2023 (SBS: NOV 2023)		ENE 2024 (SBS: DIC 2023)		FEB 2024 (SBS: ENE 2024)		MAR 2024 (SBS: FEB 2024)		ABR 2024 (SBS: MAR 2024)		MAY 2024 (SBS: MAR2024)	
	Monto *	Dias V.	Monto *	Dias V.	Monto *	Dias V.	Monto *	Dias V.	Monto *	Dias V.	Monto *	Dias V.
SCOTIABANK	34.713.293,16		33.880.609,70		36.744.672,96		32.719.580,90		31.652.058,35		31.652.058,35	
BCP	26.244.933,83		26.831.588,82		3.219.274,53		3.131.741,86		3.098.533,43		3.098.533,43	
BBVA	1.572.828,04		1.435.365,02		1.182.823,10		1.000.346,19		504.783,67		504.783,67	
TOTAL	62.531.055,03		62.147.563,54		41.146.770,59		36.851.668,95		35.255.375,45		35.255.375,45	

Última fecha reportada por la SBS : 31/03/2024

Operación	DIC 2023 (SBS: NOV 2023)		ENE 2024 (SBS: DIC 2023)		FEB 2024 (SBS: ENE 2024)		MAR 2024 (SBS: FEB 2024)		ABR 2024 (SBS: MAR 2024)		MAY 2024 (SBS: MAR2024)	
	Monto *	Dias V.	Monto *	Dias V.	Monto *	Dias V.	Monto *	Dias V.	Monto *	Dias V.	Monto *	Dias V.
RESUMEN												
- Total Deuda	62.531.055,03		62.147.563,54		41.146.770,59		36.851.668,95		35.255.375,45		35.255.375,45	
- Línea No Utilizada	89.982.722,68		90.026.736,71		91.507.742,92		94.891.970,76		94.382.539,70		94.382.539,70	
CREDITOS DIRECTOS												
- CREDITOS VIGENTES	30.938.093,38		31.312.344,40		8.615.666,49		9.118.554,84		7.787.027,35		7.787.027,35	
-- Corp: Cred.Rev.LíneaTarj.Crédito	76.297,48		54.850,10		43.593,46		72.681,86		27.657,33		27.657,33	
-- Corp: Préstamos	22.416.000,00		22.254.000,00									
--- NoRevolventes	22.416.000,00		22.254.000,00									
-- Corp: Factoring	8.445.795,90		9.003.494,30		8.572.073,03		9.045.872,98		7.759.370,02		7.759.370,02	



CREDITOS INDIRECTOS						
- CartasFianzaOtorgadas	31.592.961,65	30.835.219,14	32.531.104,10	27.733.114,11	27.468.348,10	27.468.348,10
LINEA NO UTIL. Y CRED. NO DESEMB.						
- LinCredDescuentos	26.152.000,00	25.963.000,00	26.628.000,00	26.460.000,00	26.026.000,00	26.026.000,00
- LinCredPréstamos	7.228.388,62	7.228.539,64	7.198.431,53	6.353.533,58	6.970.290,04	6.970.290,04
- LinCredAvalessFianzas	16.699.920,00	16.579.230,00	17.878.800,00	17.766.000,00	17.474.600,00	17.474.600,00
- LinCredTarjetaCrédito	423.702,53	445.149,90	456.406,55	427.318,15	472.342,68	472.342,68
- OtrasLinCred	10.436.392,53	10.448.965,65	11.013.208,34	11.138.232,79	11.419.654,59	11.419.654,59
- LinCredEsqMultilinea	29.042.319,00	29.361.851,52	28.332.896,50	32.746.886,24	32.019.652,39	32.019.652,39

Montos expresados en unidades de soles\*

Última fecha reportada por la SBS : 31/03/2024

6 MESES ANTERIORES		JUN 2023 (SBS: MAY 2023)	JUL 2023 (SBS: JUN 2023)	AGO 2023 (SBS: JUL 2023)	SET 2023 (SBS: AGO 2023)	OCT 2023 (SBS: SET 2023)	NOV 2023 (SBS: OCT 2023)
% Porcentaje	NOR (Normal)	100.00	100.00	100.00	100.00	100.00	100.00
	CPP (Con Problemas Pote.)	0.00	0.00	0.00	0.00	0.00	0.00
de	DEF (Deficiente)	0.00	0.00	0.00	0.00	0.00	0.00
Calificación	DUD (Dudoso)	0.00	0.00	0.00	0.00	0.00	0.00
	PER (Pérdida)	0.00	0.00	0.00	0.00	0.00	0.00

Institución	JUN 2023 (SBS: MAY 2023)		JUL 2023 (SBS: JUN 2023)		AGO 2023 (SBS: JUL 2023)		SET 2023 (SBS: AGO 2023)		OCT 2023 (SBS: SET 2023)		NOV 2023 (SBS: OCT 2023)	
	Monto *	Dias V.	Monto *	Dias V.	Monto *	Dias V.	Monto *	Dias V.	Monto *	Dias V.	Monto *	Dias V.
SCOTIABANK	36.196.016,50		37.218.797,52		38.567.241,65		44.304.319,08		44.035.098,88		45.673.352,60	
BCP	2.669.152,11		2.630.405,22		3.687.942,99		3.658.709,67		26.587.993,95		27.082.168,92	
BBVA	815.284,00		675.878,89		525.038,34		874.198,29		1.121.238,28		1.450.768,53	
TOTAL	39.680.452,61		40.525.081,63		42.780.222,98		48.837.227,04		71.744.331,11		74.206.290,05	

Última fecha reportada por la SBS : 31/03/2024

Operación	JUN 2023 (SBS: MAY 2023)		JUL 2023 (SBS: JUN 2023)		AGO 2023 (SBS: JUL 2023)		SET 2023 (SBS: AGO 2023)		OCT 2023 (SBS: SET 2023)		NOV 2023 (SBS: OCT 2023)	
	Monto *	Dias V.	Monto *	Dias V.	Monto *	Dias V.	Monto *	Dias V.	Monto *	Dias V.	Monto *	Dias V.
RESUMEN												
- Total Deuda	39.680.452,61		40.525.081,63		42.780.222,98		48.837.227,04		71.744.331,11		74.206.290,05	
- Línea No Utilizada	88.178.440,17		74.626.633,55		82.900.567,48		79.741.185,63		83.055.096,32		82.579.977,56	
CREDITOS DIRECTOS												
- CREDITOS VIGENTES	7.539.935,27		8.099.996,13		8.073.599,47		9.134.476,50		30.689.861,61		32.595.179,17	
-- Corp: Cred.Rev.LíneaTarj.Crédito	64.996,85		34.169,06		35.782,64		53.266,61		68.120,16		71.847,26	
-- Corp: Préstamos									22.758.000,00		23.028.000,00	
--- NoRevolventes									22.758.000,00		23.028.000,00	
-- Corp: Factoring	7.474.938,42		8.065.827,07		8.037.816,83		9.081.209,89		7.863.741,45		9.495.331,91	
CREDITOS INDIRECTOS												
- CartasFianzaOtorgadas	32.140.517,34		32.425.085,50		34.706.623,51		39.702.750,54		41.054.469,50		41.611.110,88	
LINEA NO UTIL. Y CRED. NO DESEMB.												
- LinCredDescuentos	25.753.000,00		25.396.000,00		25.256.000,00		25.865.000,00		26.551.000,00		26.866.000,00	
- LinCredPréstamos	6.981.500,63		6.090.287,71		6.133.541,58		5.633.581,34		7.525.980,66		6.569.018,24	
- LinCredAvalessFianzas	17.291.300,00		17.051.600,00		16.127.760,00		16.516.650,00		16.954.710,00		17.155.860,00	
- LinCredTarjetaCrédito	435.003,16		465.830,95		464.217,37		446.733,39		431.879,84		428.152,75	
- OtrasLinCred	10.994.153,56				11.067.831,67		11.012.121,00		11.085.604,55		10.881.316,91	
- LinCredEsqMultilinea	26.723.482,82		25.622.914,89		23.851.216,86		20.267.099,90		20.505.921,27		20.679.629,66	

Reporte SBS/Microfinanzas por entidades

Reportado por : SCOTIABANK

Última fecha reportada por la SBS : 31/03/2024

Operación	DIC 2023 (SBS: NOV2023)		ENE 2024 (SBS: DIC2023)		FEB 2024 (SBS: ENE2024)		MAR 2024 (SBS: FEB2024)		ABR 2024 (SBS: MAR2024)		MAY 2024 (SBS: MAR2024)	
	Monto *	Dias V.	Monto *	Dias V.	Monto *	Dias V.	Monto *	Dias V.	Monto *	Dias V.	Monto *	Dias V.
Calificación (2)	NOR		NOR		NOR		NOR		NOR		NOR	
RESUMEN												
- Total Deuda	34.713.293,16		33.880.609,70		36.744.672,96		32.719.580,90		31.652.058,35		31.652.058,35	
- Línea No Utilizada	36.270.707,62		36.590.391,16		35.531.328,03		39.100.419,82		38.989.942,43		38.989.942,43	



CREDITOS DIRECTOS						
- CREDITOS VIGENTES	3.979.611,51	3.898.460,56	4.213.568,86	4.986.466,79	4.183.710,25	4.183.710,25
-- Corp: Factoring	3.979.611,51	3.898.460,56	4.213.568,86	4.986.466,79	4.183.710,25	4.183.710,25
CREDITOS INDIRECTOS						
- CartasFianzaOtorgadas	30.733.681,65	29.982.149,14	32.531.104,10	27.733.114,11	27.468.348,10	27.468.348,10
LINEA NO UTIL. Y CRED. NO DESEMB.						
- LinCredPréstamos	7.228.388,62	7.228.539,64	7.198.431,53	6.353.533,58	6.970.290,04	6.970.290,04
- LinCredEsqMultilinea	29.042.319,00	29.361.851,52	28.332.896,50	32.746.886,24	32.019.652,39	32.019.652,39

Última fecha reportada por la SBS : 31/03/2024

Operación	JUN 2023 (SBS: MAY2023)		JUL 2023 (SBS: JUN2023)		AGO 2023 (SBS: JUL2023)		SET 2023 (SBS: AGO2023)		OCT 2023 (SBS: SET2023)		NOV 2023 (SBS: OCT2023)	
	Monto *	Dias V.	Monto *	Dias V.	Monto *	Dias V.	Monto *	Dias V.	Monto *	Dias V.	Monto *	Dias V.
Calificación (2)	NOR		NOR		NOR		NOR		NOR		NOR	
RESUMEN												
- Total Deuda	36.196.016,50		37.218.797,52		38.567.241,65		44.304.319,08		44.035.098,88		45.673.352,60	
- Línea No Utilizada	33.704.983,45		31.713.202,60		29.984.758,44		25.900.681,24		28.031.901,93		27.248.647,90	
CREDITOS DIRECTOS												
- CRÉDITOS VIGENTES	4.055.499,16		4.793.712,02		4.690.458,14		5.451.418,54		3.853.019,38		4.944.981,72	
-- Corp: Factoring	4.055.499,16		4.793.712,02		4.690.458,14		5.451.418,54		3.853.019,38		4.944.981,72	
CREDITOS INDIRECTOS												
- CartasFianzaOtorgadas	32.140.517,34		32.425.085,50		33.876.783,51		38.852.900,54		40.182.079,50		40.728.370,88	
LINEA NO UTIL. Y CRED. NO DESEMB.												
- LinCredPréstamos	6.981.500,63		6.090.287,71		6.133.541,58		5.633.581,34		7.525.980,66		6.569.018,24	
- LinCredEsqMultilinea	26.723.482,82		25.622.914,89		23.851.216,86		20.267.099,90		20.505.921,27		20.679.629,66	

Reportado por : BCP

Última fecha reportada por la SBS : 31/03/2024

Operación	DIC 2023 (SBS: NOV2023)		ENE 2024 (SBS: DIC2023)		FEB 2024 (SBS: ENE2024)		MAR 2024 (SBS: FEB2024)		ABR 2024 (SBS: MAR2024)		MAY 2024 (SBS: MAR2024)	
	Monto *	Dias V.	Monto *	Dias V.	Monto *	Dias V.	Monto *	Dias V.	Monto *	Dias V.	Monto *	Dias V.
Calificación (2)	NOR		NOR		NOR		NOR		NOR		NOR	
RESUMEN												
- Total Deuda	26.244.933,83		26.831.588,82		3.219.274,53		3.131.741,86		3.098.533,43		3.098.533,43	
- Línea No Utilizada	42.851.920,00		42.542.230,00		44.506.800,00		44.226.000,00		43.500.600,00		43.500.600,00	
CREDITOS DIRECTOS												
- CRÉDITOS VIGENTES	25.385.653,83		25.978.518,82		3.219.274,53		3.131.741,86		3.098.533,43		3.098.533,43	
-- Corp: Préstamos	22.416.000,00		22.254.000,00									
--- NoRevolventes	22.416.000,00		22.254.000,00									
-- Corp: Factoring	2.969.653,83		3.724.518,82		3.219.274,53		3.131.741,86		3.098.533,43		3.098.533,43	
CREDITOS INDIRECTOS												
- CartasFianzaOtorgadas	859.280,00		853.070,00									
LINEA NO UTIL. Y CRED. NO DESEMB.												
- LinCredDescuentos	26.152.000,00		25.963.000,00		26.628.000,00		26.460.000,00		26.026.000,00		26.026.000,00	
- LinCredAvalesFianzas	16.699.920,00		16.579.230,00		17.878.800,00		17.766.000,00		17.474.600,00		17.474.600,00	

Última fecha reportada por la SBS : 31/03/2024

Operación	JUN 2023 (SBS: MAY2023)		JUL 2023 (SBS: JUN2023)		AGO 2023 (SBS: JUL2023)		SET 2023 (SBS: AGO2023)		OCT 2023 (SBS: SET2023)		NOV 2023 (SBS: OCT2023)	
	Monto *	Dias V.	Monto *	Dias V.	Monto *	Dias V.	Monto *	Dias V.	Monto *	Dias V.	Monto *	Dias V.
Calificación (2)	NOR		NOR		NOR		NOR		NOR		NOR	
RESUMEN												
- Total Deuda	2.669.152,11		2.630.405,22		3.687.942,99		3.658.709,67		26.587.993,95		27.082.168,92	
- Línea No Utilizada	43.044.300,00		42.447.600,00		41.383.760,00		42.381.650,00		43.505.710,00		44.021.860,00	
CREDITOS DIRECTOS												
- CRÉDITOS VIGENTES	2.669.152,11		2.630.405,22		2.858.102,99		2.808.859,67		25.715.603,95		26.199.428,92	
-- Corp: Préstamos									22.758.000,00		23.028.000,00	
--- NoRevolventes									22.758.000,00		23.028.000,00	
-- Corp: Factoring	2.669.152,11		2.630.405,22		2.858.102,99		2.808.859,67		2.957.603,95		3.171.428,92	
CREDITOS INDIRECTOS												
- CartasFianzaOtorgadas					829.840,00		849.850,00		872.390,00		882.740,00	
LINEA NO UTIL. Y CRED. NO DESEMB.												
- LinCredDescuentos	25.753.000,00		25.396.000,00		25.256.000,00		25.865.000,00		26.551.000,00		26.866.000,00	
- LinCredAvalesFianzas	17.291.300,00		17.051.600,00		16.127.760,00		16.516.650,00		16.954.710,00		17.155.860,00	

Reportado por : BBVA

Última fecha reportada por la SBS : 31/03/2024

Operación	DIC 2023 (SBS: NOV2023)		ENE 2024 (SBS: DIC2023)		FEB 2024 (SBS: ENE2024)		MAR 2024 (SBS: FEB2024)		ABR 2024 (SBS: MAR2024)		MAY 2024 (SBS: MAR2024)	
	Monto *	Dias V.	Monto *	Dias V.	Monto *	Dias V.	Monto *	Dias V.	Monto *	Dias V.	Monto *	Dias V.
Calificación (2)	NOR		NOR		NOR		NOR		NOR		NOR	
RESUMEN												
- Total Deuda	1.572.828,04		1.435.365,02		1.182.823,10		1.000.346,19		504.783,67		504.783,67	
- Línea No Utilizada	10.860.095,06		10.894.115,55		11.469.614,89		11.565.550,94		11.891.997,27		11.891.997,27	
CREDITOS DIRECTOS												
- CRÉDITOS VIGENTES	1.572.828,04		1.435.365,02		1.182.823,10		1.000.346,19		504.783,67		504.783,67	
-- Corp: Cred.Rev.LíneaTarj.Crédito	76.297,48		54.850,10		43.593,46		72.681,86		27.657,33		27.657,33	
-- Corp: Factoring	1.496.530,56		1.380.514,92		1.139.229,64		927.664,33		477.126,34		477.126,34	
LINEA NO UTIL. Y CRED. NO DESEMB.												
- LinCredTarjetaCrédito	423.702,53		445.149,90		456.406,55		427.318,15		472.342,68		472.342,68	
- OtrasLinCred	10.436.392,53		10.448.965,65		11.013.208,34		11.138.232,79		11.419.654,59		11.419.654,59	

Última fecha reportada por la SBS : 31/03/2024

Operación	JUN 2023 (SBS: MAY2023)		JUL 2023 (SBS: JUN2023)		AGO 2023 (SBS: JUL2023)		SET 2023 (SBS: AGO2023)		OCT 2023 (SBS: SET2023)		NOV 2023 (SBS: OCT2023)	
	Monto *	Dias V.	Monto *	Dias V.	Monto *	Dias V.	Monto *	Dias V.	Monto *	Dias V.	Monto *	Dias V.
Calificación (2)	NOR		NOR		NOR		NOR		NOR		NOR	
RESUMEN												
- Total Deuda	815.284,00		675.878,89		525.038,34		874.198,29		1.121.238,28		1.450.768,53	
- Línea No Utilizada	11.429.156,72		465.830,95		11.532.049,04		11.458.854,39		11.517.484,39		11.309.469,66	
CREDITOS DIRECTOS												
- CRÉDITOS VIGENTES	815.284,00		675.878,89		525.038,34		874.198,29		1.121.238,28		1.450.768,53	
-- Corp: Cred.Rev.LíneaTarj.Crédito	64.996,85		34.169,06		35.782,64		53.266,61		68.120,16		71.847,26	
-- Corp: Factoring	750.287,15		641.709,83		489.255,70		820.931,68		1.053.118,12		1.378.921,27	
LINEA NO UTIL. Y CRED. NO DESEMB.												
- LinCredTarjetaCrédito	435.003,16		465.830,95		464.217,37		446.733,39		431.879,84		428.152,75	
- OtrasLinCred	10.994.153,56				11.067.831,67		11.012.121,00		11.085.604,55		10.881.316,91	

## Rectificaciones SBS

Entidad	Periodo SBS	Cuenta	Concepto Rectificación	Dice	Debe Decir
---------	-------------	--------	------------------------	------	------------

## Aval/Codeudor

Montos expresados en unidades de soles\*

Es Avalista de:

Información reportada por la SBS al 31/03/2024

Tipo Doc	Nro Documento	Nombre/Razón Social	Act	Pre	12m
----------	---------------	---------------------	-----	-----	-----

Montos expresados en unidades de soles\*

Quiénes lo Avalan:

Información reportada por la SBS al 31/03/2024

Tipo Doc	Nro Documento	Nombre/Razón Social	Act	Pre	12m
----------	---------------	---------------------	-----	-----	-----

Montos expresados en unidades de soles\*

Es Avalista de:

Información Reportada por Entidades de Microfinanzas / Otros Créditos

Tipo Doc	Nro Documento	Nombre/Razón Social	Act	Pre	12m
----------	---------------	---------------------	-----	-----	-----

Montos expresados en unidades de soles\*

Quiénes lo Avalan:

Información Reportada por Entidades de Microfinanzas / Otros Créditos

Tipo Doc	Nro Documento	Nombre/Razón Social	Act	Pre	12m
----------	---------------	---------------------	-----	-----	-----

## Documentos Protestados como Deudor/Aceptante

Montos expresados en unidades\*

Reportado por la Cámara de Comercio de Lima (CCL)

## Documentos Protestados sin Regularizar

	# Doc	Monto (S/) *	Max Días Venc.
Total:	0	0,00	

Tipo de Cambio 3.747

Nro. Secuencia	Tip. Reg. **	Acreedor/Girador	Tipo Doc.	Moneda	Monto *	Monto * (S/)	Boletín	F. Protesto	F. Venc	Días Venc.
----------------	--------------	------------------	-----------	--------	---------	--------------	---------	-------------	---------	------------

\*\*PR: Protestos, CJ: Cobranza Judicial, MO: Moras, PP: Procesos Penales

Montos expresados en unidades\*

Reportado por la Cámara de Comercio de Lima (CCL)

## Documentos Protestados Regularizados

	# Doc	Monto (S/) *
Total:	0	0,00

Nro. Secuencia	Tip. Reg. **	Acreedor/Girador	Tipo Doc.	Moneda	Monto *	Monto * (S/)	Boletín	F. Protesto	F. Venc.	F. Reg
----------------	--------------	------------------	-----------	--------	---------	--------------	---------	-------------	----------	--------

\*\*PR: Protestos, CJ: Cobranza Judicial, MO: Moras, PP: Procesos Penales

## Documentos Protestados como Acreedor/Girador

Montos expresados en unidades\*

Reportado por la Cámara de Comercio de Lima (CCL)

## Documentos Protestados sin Regularizar

	# Doc	Monto (S/) *	Max Días Venc.
Total:	473	22.769.554,79	1,945

Se muestran hasta los 10 primeros documentos ordenados por Fecha de Boletín de la CCL

Tipo de Cambio 3.747

Nro. Secuencia	Tip. Reg. **	Deudor/Aceptante	Tipo Doc.	Moneda	Monto *	Monto * (S/)	Boletín	F. Protesto	F. Venc	Días Venc.
130815		TERRAMOVE S.A.C	FAN	US\$	132.878,29	497.894,95	04/2024	03/04/2024	22/03/2024	41
130778		TERRAMOVE S.A.C	FAN	US\$	103.789,63	388.899,74	04/2024	03/04/2024	22/03/2024	41
130738		TERRAMOVE S.A.C	FAN	US\$	74.630,51	279.640,52	04/2024	03/04/2024	22/03/2024	41
130790		TERRAMOVE S.A.C	FAN	US\$	47.768,87	178.989,96	04/2024	03/04/2024	22/03/2024	41
130740		TERRAMOVE S.A.C	FAN	US\$	40.416,48	151.440,55	04/2024	03/04/2024	22/03/2024	41
130797		TERRAMOVE S.A.C	FAN	US\$	40.232,92	150.752,75	04/2024	03/04/2024	22/03/2024	41
130780		TERRAMOVE S.A.C	FAN	US\$	33.639,07	126.045,60	04/2024	03/04/2024	22/03/2024	41
130813		TERRAMOVE S.A.C	FAN	US\$	33.482,24	125.457,95	04/2024	03/04/2024	22/03/2024	41
130791		TERRAMOVE S.A.C	FAN	US\$	30.211,88	113.203,91	04/2024	03/04/2024	22/03/2024	41
130743		TERRAMOVE S.A.C	FAN	US\$	26.687,04	99.996,34	04/2024	03/04/2024	22/03/2024	41

\*\*PR: Protestos, CJ: Cobranza Judicial, MO: Moras, PP: Procesos Penales

Montos expresados en unidades\*

Reportado por la Cámara de Comercio de Lima (CCL)

## Documentos Protestados Regularizados

	# Doc	Monto (S/) *
Total:	183	5.082.857,97



Se muestran hasta los 10 primeros documentos ordenados por Fecha de Boletín de la CCL

Nro. Secuencia	Tip. Reg. **	Deudor/Aceptante	Tipo Doc.	Moneda	Monto *	Monto * (S/)	Boletín	F. Protesto	F. Venc.	F. Reg
6631026	PR	NKMS E.I.R.L.	LET	US\$	10.210,61	37.963,05	02/2024	23/02/2024	/ /	09/04/2024
6624093	PR	NKMS E.I.R.L.	LET	US\$	10.210,61	37.963,05	01/2024	26/01/2024	/ /	09/04/2024
6625512	PR	NKMS E.I.R.L.	LET	US\$	10.210,61	37.963,05	01/2024	08/01/2024	24/12/2023	09/04/2024
200000218265	PR	ARRIETA NINO LUIS FRANCISCO	LET	US\$	4.652,02	17.584,64	01/2024	18/01/2024	07/01/2024	14/03/2024
6626919	PR	EMR INGENIERIA Y CONSTRUCCION E.I.R.L.	LET	US\$	3.684,25	13.926,47	01/2024	24/01/2024	09/01/2024	12/03/2024
200000217831	PR	ARRIETA NINO LUIS FRANCISCO	LET	US\$	4.652,02	17.584,64	12/2023	20/12/2023	07/12/2023	14/03/2024
200000217277	PR	ARRIETA NINO LUIS FRANCISCO	LET	US\$	4.652,02	17.584,64	11/2023	29/11/2023	14/11/2023	14/03/2024
200000216022	PR	ARRIETA NINO LUIS FRANCISCO	LET	US\$	4.652,02	17.584,64	10/2023	25/09/2023	11/09/2023	14/03/2024
200000216287	PR	ARRIETA NINO LUIS FRANCISCO	LET	US\$	4.652,02	17.584,64	10/2023	17/08/2023	05/08/2023	14/03/2024
200000216863	PR	ARRIETA NINO LUIS FRANCISCO	LET	US\$	4.652,02	17.584,64	10/2023	20/10/2023	09/10/2023	14/03/2024

\*\*PR: Protestos, CJ: Cobranza Judicial, MO: Moras, PP: Procesos Penales

## Detalle de Vencidos

## Documentos Impagos

Montos expresados en unidades\*

	# Doc	Monto (S/) *	Max Días Venc.
Total:	9	263.803,39	1,135

Se muestran los 10 primeros documentos ordenados por Fecha de Vencimiento, del más reciente al más antiguo

Tipo de Cambio 3.747

Nombre del Acreedor de la Obligación	Tipo Comprobante/ Concepto	Nro Comprobante	Condición Deuda	Moneda	Monto *	Monto * (S/)	F. Venc.
THIESSEN DEL PERU S.A.	Factura	FT01-00002213	MOROSIDAD	US\$	12.871,57	48.229,77	11/01/2024
THIESSEN DEL PERU S.A.	Factura	FT01-00002209	MOROSIDAD	US\$	9.524,25	35.687,36	11/01/2024
THIESSEN DEL PERU S.A.	Factura	FT01-00002210	MOROSIDAD	US\$	6.540,41	24.506,92	11/01/2024
THIESSEN DEL PERU S.A.	Factura	FT01-00002212	MOROSIDAD	US\$	26.102,50	97.806,07	11/01/2024
TRANSPORTE WARI SOCIEDAD ANONIMA CERRADA TR	Factura	FA/390-0004232	MOROSIDAD	S/.	19.203,32	19.203,32	24/01/2022
TRANSPORTE WARI SOCIEDAD ANONIMA CERRADA TR	Factura	FA/390-0004231	MOROSIDAD	S/.	5.554,15	5.554,15	24/01/2022
TRANSPORTE WARI SOCIEDAD ANONIMA CERRADA TR	Factura	FA/390-0004233	MOROSIDAD	S/.	7.160,24	7.160,24	24/01/2022
TRANSPORTE WARI SOCIEDAD ANONIMA CERRADA TR	Factura	FA/390-0004234	MOROSIDAD	S/.	11.800,00	11.800,00	24/01/2022
TRANSPORTE WARI SOCIEDAD ANONIMA CERRADA TR	Factura	FA/390-0002388	MOROSIDAD	S/.	13.855,56	13.855,56	24/03/2021

## Comercio Exterior

Montos expresados en unidades de dólares

Muestra información reportada por la SUNAT desde el 07/02/2011

## Resumen por Ejercicio

Ejercicio	Actividad	Número de Operaciones	Importe USD *	N° Países	3 países con mayor número de operaciones
2024	EXPORTACIÓN	27	1.188.815,21	6	JAPAN, UNITED STATES, BOLIVIA
	IMPORTACIÓN	585	160.206.415,24	55	UNITED STATES, JAPAN, CHINA
2023	EXPORTACIÓN	82	14.028.420,87	9	UNITED STATES, JAPAN, MEXICO
	IMPORTACIÓN	1498	323.684.428,27	59	JAPAN, UNITED STATES, CHINA
2022	EXPORTACIÓN	71	11.557.416,95	12	UNITED STATES, JAPAN, MEXICO
	IMPORTACIÓN	1456	230.256.087,61	61	JAPAN, UNITED STATES, CHINA
2021	EXPORTACIÓN	61	5.278.935,62	8	UNITED STATES, JAPAN, GERMANY
	IMPORTACIÓN	1412	312.756.960,69	63	JAPAN, UNITED STATES, CHINA
2020	EXPORTACIÓN	32	4.216.632,48	8	UNITED STATES, CHILE, COLOMBIA
	IMPORTACIÓN	1127	170.600.251,47	54	UNITED STATES, JAPAN, GERMANY

## Resumen por Meses

Actividad	Ejercicio	Mes	Número de Operaciones	Importe USD *	N° Países	3 países con mayor número de operaciones	
EXPORTACIÓN	2024	ABRIL	4	527.905,15	5	UNITED STATES,MEXICO	
		MARZO	6	0,15	5	JAPAN	
		FEBRERO	7	7.445,65	5	JAPAN,UNITED STATES	
		ENERO	10	653.464,26	5	JAPAN,UNITED STATES,KAZAKHSTAN	
	2023	DICIEMBRE	4	0,13	4	JAPAN	
		NOVIEMBRE	3	136.750,83	4	JAPAN,UNITED STATES	
		OCTUBRE	6	90.797,40	4	UNITED STATES,JAPAN,GERMANY	
		SETIEMBRE	10	1.699.122,09	4	UNITED STATES,BOLIVIA,JAPAN	
		AGOSTO	3	5.087.204,61	4	UNITED STATES	
		JULIO	6	244.909,26	4	UNITED STATES,CANADA,GERMANY	
		JUNIO	5	231.691,70	4	UNITED STATES,JAPAN	
		MAYO	7	598.305,68	4	JAPAN,UNITED STATES,BOLIVIA	
		ABRIL	3	1.396.609,46	4	AUSTRALIA,MEXICO,UNITED STATES	
		MARZO	12	2.261.378,48	4	JAPAN,UNITED STATES,MEXICO	
		FEBRERO	11	115.579,74	4	UNITED STATES,JAPAN,COLOMBIA	
		ENERO	12	2.166.071,49	4	JAPAN,MEXICO,UNITED STATES	
	2022	DICIEMBRE	10	106.768,06	1	UNITED STATES,JAPAN,BOLIVIA	
		NOVIEMBRE	7	414.399,88	1	UNITED STATES,JAPAN	
		OCTUBRE	6	1.447.588,30	1	UNITED STATES,GERMANY,MEXICO	
		SETIEMBRE	11	4.382.649,29	1	UNITED STATES,BOLIVIA,COLOMBIA	
		AGOSTO	5	1.404.710,76	1	UNITED STATES,GEORGIA	
		JULIO	5	1.856.016,63	1	UNITED STATES,GEORGIA,MEXICO	
		JUNIO	6	157.952,98	1	UNITED STATES,JAPAN,COLOMBIA	
		MAYO	3	47.283,23	1	UNITED STATES	
		ABRIL	1	0,00	1	INDONESIA	
		MARZO	7	293.759,64	1	UNITED STATES,JAPAN,PANAMA	
		FEBRERO	6	1.227.194,89	1	UNITED STATES,MEXICO	
		ENERO	4	219.093,28	1	AUSTRALIA,GERMANY,JAPAN	
	2021	DICIEMBRE	4	180,00	2	UNITED STATES,GERMANY	
		NOVIEMBRE	9	608.866,15	2	UNITED STATES,CHILE,JAPAN	
		OCTUBRE	5	3.574.633,60	2	UNITED STATES,GERMANY	
		SETIEMBRE	2	94.156,81	2	UNITED STATES	
AGOSTO		7	197.847,62	2	UNITED STATES,JAPAN,INDONESIA		
JULIO		13	114.292,73	2	JAPAN,UNITED STATES,GERMANY		
JUNIO		7	49.164,96	2	UNITED STATES,BELGIUM,GERMANY		
MAYO		1	13.370,38	2	UNITED STATES		
ABRIL		6	138.609,23	2	UNITED STATES,SPAIN,JAPAN		
MARZO		1	0,03	2	UNITED STATES		
FEBRERO		2	37.810,24	2	UNITED STATES		
ENERO		4	450.003,87	2	UNITED STATES,SPAIN		
2020	DICIEMBRE	5	194.803,43	2	UNITED STATES,GERMANY,JAPAN		
	NOVIEMBRE	2	136.093,54	2	UNITED STATES		
	OCTUBRE	6	105.418,43	2	CHILE,UNITED STATES,COLOMBIA		
	SETIEMBRE	1	1.556.595,95	2	UNITED STATES		
	AGOSTO	3	219.652,66	2	UNITED STATES,CHILE		
	JULIO	2	260.415,17	2	MEXICO,UNITED STATES		
	JUNIO	2	53.037,33	2	SPAIN,UNITED STATES		
	MARZO	3	127.097,52	2	UNITED STATES		
	FEBRERO	5	292.895,29	2	UNITED STATES		
	ENERO	3	1.270.623,15	2	UNITED STATES		
	IMPORTACIÓN	2024	MAYO	56	10.158.611,18	41	UNITED STATES,JAPAN,CHINA
			ABRIL	151	33.317.821,35	41	UNITED STATES,JAPAN,CHINA
MARZO			144	45.218.888,79	44	UNITED STATES,JAPAN,CHINA	
FEBRERO			115	30.091.176,57	43	UNITED STATES,CHINA,JAPAN	
2023		ENERO	119	41.419.917,35	40	JAPAN,UNITED STATES,CHINA	
		DICIEMBRE	138	27.161.794,57	46	UNITED STATES,JAPAN,CHINA	
		NOVIEMBRE	122	34.804.496,05	41	UNITED STATES,JAPAN,CHINA	
		OCTUBRE	143	40.823.799,40	43	JAPAN,UNITED STATES,CHINA	
		SETIEMBRE	147	44.775.796,19	44	JAPAN,UNITED STATES,CHINA	
		AGOSTO	156	26.647.674,08	38	JAPAN,UNITED STATES,CHINA	
		JULIO	110	34.215.180,28	41	UNITED STATES,JAPAN,CHINA	



		JUNIO	124	17.378.089,38	39	JAPAN, UNITED STATES, CHINA
		MAYO	105	23.878.534,79	41	UNITED STATES, JAPAN, CHINA
		ABRIL	148	30.355.710,57	34	JAPAN, UNITED STATES, CHINA
		MARZO	98	16.157.228,96	37	UNITED STATES, JAPAN, CHINA
		FEBRERO	117	17.565.387,49	33	JAPAN, UNITED STATES, CHINA
		ENERO	90	9.920.736,51	36	JAPAN, UNITED STATES, CHINA
	2022	DICIEMBRE	164	24.535.748,75	37	JAPAN, UNITED STATES, CHINA
		NOVIEMBRE	92	10.850.041,63	41	UNITED STATES, JAPAN, CHINA
		OCTUBRE	120	19.914.874,89	44	JAPAN, UNITED STATES, CHINA
		SETIEMBRE	133	19.743.109,65	41	JAPAN, UNITED STATES, CHINA
		AGOSTO	116	15.880.229,09	41	UNITED STATES, JAPAN, CHINA
		JULIO	114	16.860.334,21	38	UNITED STATES, JAPAN, CHINA
		JUNIO	129	20.544.693,55	42	JAPAN, UNITED STATES, CHINA
		MAYO	117	15.826.094,33	42	UNITED STATES, JAPAN, CHINA
		ABRIL	158	38.822.350,02	41	JAPAN, UNITED STATES, CHINA
		MARZO	110	12.631.976,35	36	JAPAN, UNITED STATES, CHINA
		FEBRERO	93	21.131.301,51	39	JAPAN, UNITED STATES, CHINA
		ENERO	110	13.515.333,63	38	UNITED STATES, JAPAN, CHINA
	2021	DICIEMBRE	131	22.198.013,17	43	JAPAN, UNITED STATES, CHINA
		NOVIEMBRE	120	30.958.289,93	40	UNITED STATES, JAPAN, CHINA
		OCTUBRE	133	33.965.404,37	41	UNITED STATES, JAPAN, CHINA
		SETIEMBRE	117	29.045.748,18	42	UNITED STATES, JAPAN, CHINA
		AGOSTO	126	46.901.482,72	41	UNITED STATES, JAPAN, CHINA
		JULIO	123	24.667.781,39	36	UNITED STATES, JAPAN, CHINA
		JUNIO	112	22.240.360,74	35	UNITED STATES, JAPAN, CHINA
		MAYO	138	52.658.292,84	38	JAPAN, UNITED STATES, CHINA
		ABRIL	100	10.939.754,03	39	JAPAN, UNITED STATES, CHINA
		MARZO	127	16.882.157,79	37	JAPAN, UNITED STATES, CHINA
		FEBRERO	92	10.232.720,32	43	JAPAN, UNITED STATES, ITALY
		ENERO	93	12.066.955,20	34	UNITED STATES, JAPAN, GERMANY
	2020	DICIEMBRE	95	33.931.849,09	35	JAPAN, UNITED STATES, GERMANY
		NOVIEMBRE	79	9.840.714,54	42	UNITED STATES, JAPAN, GERMANY
		OCTUBRE	78	10.829.920,14	38	JAPAN, UNITED STATES, CHINA
		SETIEMBRE	79	16.552.406,10	30	GERMANY, JAPAN, UNITED STATES
		AGOSTO	70	19.021.680,81	35	UNITED STATES, JAPAN, GERMANY
		JULIO	76	8.702.176,94	35	UNITED STATES, GERMANY, JAPAN
		JUNIO	43	5.096.347,27	24	UNITED STATES, JAPAN, CHINA
		MAYO	50	5.556.763,94	32	UNITED STATES, JAPAN, CHINA
		ABRIL	93	14.705.263,80	41	UNITED STATES, JAPAN, CHINA
		MARZO	120	15.034.126,81	38	JAPAN, UNITED STATES, GERMANY
		FEBRERO	175	14.075.160,44	40	JAPAN, UNITED STATES, CHINA
		ENERO	169	17.253.841,59	38	UNITED STATES, JAPAN, CHINA

PUBLICACIÓN DIARIO "EL PERUANO"

Reporte Otros Créditos

Institución	DIC 2023		ENE 2024		FEB 2024		MAR 2024		ABR 2024		MAY 2024	
	Monto *	Dias V.	Monto *	Dias V.	Monto *	Dias V.	Monto *	Dias V.	Monto *	Dias V.	Monto *	Dias V.

Institución	JUN 2023		JUL 2023		AGO 2023		SET 2023		OCT 2023		NOV 2023	
	Monto *	Dias V.	Monto *	Dias V.	Monto *	Dias V.	Monto *	Dias V.	Monto *	Dias V.	Monto *	Dias V.

Reporte Otros Créditos por entidades

Sin Información