



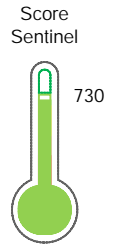
# Reporte de Deudas

El reporte contiene solo los títulos seleccionados

- Información General
- Consulta Rápida
- Principales Acreedores
- Detalle Variación
- Posición Histórica
- Gráficos
- Rep. Vencidos
- Rep. SBS/Microf.
- SBS/Microf. Entidades
- Rectificaciones SBS
- Avalados/Avalistas
- Hechos de Importancia
- Documentos CCL
- Detalle de Vencidos
- Comercio Exterior
- Otros Créditos
- Otros Créd. Entidades
- Otros Rep. Negativos

RUC 20493120752 - LABEL PERU SAC

Fecha Proceso	Tipo Doc.	N. Doc.	Nota	Deuda Total *	Var.	Actual	Previo	12m
23/10/2023	RUC	20493120752	0.000	4.002.362,60				



Buen Puntaje

\* La persona consultada cuenta con los siguientes créditos e indicadores.

- Línea de Crédito
- Está Avalado
- BuenPagadorSedapal \*\*

\*\* Estas a 1 de ser Plata

## Sentinel Sabio

Bancarizado: SI

### Recomendación de Sentinel Sabio

Evaluación Crediticia



**APROBAR**  
Producto Genérico

Detalle:

- Cumple con todas las reglas de evaluación

Cuota Estimada Mensual

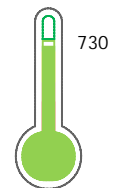
S/ 184613,



### Score Sentinel

Nivel de Riesgo

Buen Puntaje



Recomendación:

Estadísticamente, en este nivel de score, 10 de 100 empresas podrían caer en incumplimiento en los próximos 12

## Información General

### Datos Principales

21/07/2023: Última actualización de información reportada por SUNAT

Razón Social:	LABEL PERU SAC		
Nombre Comercial:	-		
Tipo de Contribuyente:	SOCIEDAD ANONIMA CERRADA		
Estado de Contribuyente:	ACTIVO	Condición del Contribuyente:	HABIDO
Inicio de Actividades:	11/07/2008		
Tamaño contribuyente:	PRINCIPAL	Dependencia:	INTENDENCIA LIMA PRICO
Actividad Económica Principal	SERVICIOS RDOS CON IMPRESION.		
Actividad Económica Secundaria 1	ACTIVIDADES DE IMPRESION.	Actividad Económica Secundaria 2	-
Fecha Inscripción RRPP:	09/07/2008	Número de Partida Registral:	-
Folio:	-	Asiento:	-

Agente de retención

### Direcciones Registradas

Dirección	Fuente
AVENIDA MARISCAL OSCAR R. BENAVID NRO 2029 CALLAO - CALLAO - CALLAO	SUNAT - DOMICILIO FISCAL

### Representantes Legales

Nro Documento	Nombre de Representante	Act	Pre	12m	Fecha desde que ocupa Cargo	Cargo
07965105	MURGA PALAVICINI ENRIQUE MANUEL	<input checked="" type="checkbox"/>	<input checked="" type="checkbox"/>	<input checked="" type="checkbox"/>	09/07/2008	GERENTE GENERAL

### Empresas Relacionadas a:

MURGA PALAVICINI ENRIQUE MANUEL

Ruc	Razón Social	Semáforos			Fecha desde que ocupa Cargo	Cargo	Estado
		Act	Pre	12m			
20606203358	ETIKA SOCIEDAD ANONIMA CERRADA	<input type="checkbox"/>	<input type="checkbox"/>	<input type="checkbox"/>	15/07/2020	-	ACTIVO

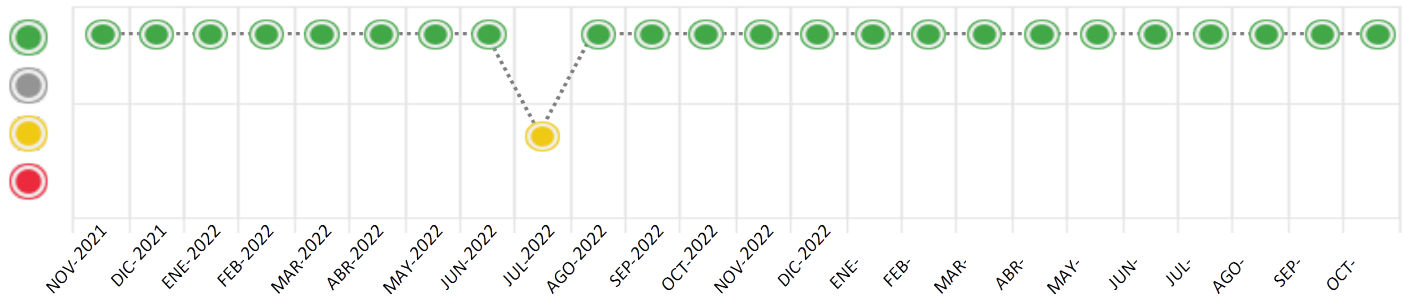
## Consulta Rápida

### Documento de identidad consultado

Fecha Proceso	Tipo Doc.	N. Doc.	Nombre o Raz. Social	Nota	Deuda Total *	Var.	Actual	Previo	12m
23/10/2023	RUC	20493120752	LABEL PERU SAC	0.000	4.002.362,60		<input checked="" type="checkbox"/>	<input checked="" type="checkbox"/>	<input checked="" type="checkbox"/>

Montos expresados en unidades de soles\*

Semáforos de los últimos 24 meses



Semáforo	Descripción
	No registra información de deudas
	Minimo Riesgo: Sin deudas vencidas
	Mediano Riesgo: Deudas con poco atraso*
	Alto Riesgo: Deudas con atraso significativo*

\*Semáforo deuda menor: Deuda vencida menor S/ 100 personas naturales o menor S/ 500 personas jurídicas

- Verde: 0 <= Sem. < 0.001
- Amarillo: 0.001 <= Sem. <= 2
- Rojo: 2 < Sem. <= 6

Variación	Descripción
	Variación Negativa: La nueva información reportada ha incrementado tu riesgo crediticio
	Variación Positiva: La nueva información ha mejorado tu posición de riesgo
	Variación Porcentual Positiva: El monto total reportado por la SBS/Microfinanzas o número de instituciones financieras ha aumentado
	Variación Porcentual Negativa: El monto total reportado por la SBS/Microfinanzas o número de instituciones financieras ha disminuido
	Aproximadamente igual o igual

## Detalle de la deuda SBS/Microfinanzas

Entidad	Deuda Anterior			Deuda a OCT 2023				Rect. (1)	Disc.
	ABR 2023	JUL 2023	SET 2023	Fecha Inf.	Calif. (2)	Monto *	Días Venc.		
	1.898.091,54	1.772.802,43	2.248.519,94	30/09/2023	NOR	0			
	130.729,61	360.381,35	863.398,38	30/09/2023	NOR	0			
		218.213,32	498.015,06	30/09/2023	NOR	0			
	375.844,78	227.900,57	343.128,95	30/09/2023	NOR	0			
<b>TOTAL</b>	<b>2.404.665,93</b>	<b>2.579.297,67</b>	<b>3.953.062,33</b>			<b>4.002.362,60</b>			

(1) Ver detalle en el cuadro de Rectificaciones SBS

(2) NOR: Normal, CPP: Con Problemas Potenciales, DEF: Deficiente, DUD: Dudoso, PER: Pérdida, SCAL: Sin Calificación

## Detalle de la deuda de Otros Créditos

Entidad	Deuda Anterior			Deuda a OCT 2023				Disc.
	ABR 2023	JUL 2023	SET 2023	Fecha Inf.	Calif. (2)	Monto	Días Venc.	
<b>TOTAL</b>								

(2) NOR: Normal, CPP: Con Problemas Potenciales, DEF: Deficiente, DUD: Dudoso, PER: Pérdida, SCAL: Sin Calificación

## Detalle de vencidos

# Doc	Fuente - Acreedor	Monto *	Días Venc.
-------	-------------------	---------	------------

## Utilización de Líneas de Crédito

Instituciones	**	Línea Aprobada	Línea No Utilizada	Línea Utilizada	% L. Uti.
BBVA	DES		195.299,07		
BBVA	PRE		256.638,89		
BBVA	TOT		15.000,00		
<b>TOTAL</b>			<b>466.937,96</b>		<b>0%</b>

\*\*(DES): Descuentos, (PRE): Préstamos, (TOT): Otras Tarjetas de Crédito

## Principales Acreedores

Montos expresados en unidades de soles\*

## Resumen de Deudas

Descripción de la Deuda	Monto *	Días
Deuda total SBS al 30/09/2023	4.002.362,60	
% Calificación normal	100,00	
Peor Calificación (2)	NOR	
Otros Créditos	0,00	****

## Detalle de deuda SBS/Microfinanzas

Institución SBS	Calif. (2)	Saldo *	% Ven.	Días Venc.	Rect.(1)
BBVA	NOR	2.219.793,85	0,00		
BCP	NOR	1.236.536,01	0,00		
BANCO PICHINCHA	NOR	292.045,67	0,00		
SCOTIABANK	NOR	253.987,07	0,00		
<b>Deuda Total SBS/MicroFinanzas</b>		<b>4.002.362,60</b>	<b>0</b>		

## Detalle de Riesgos SBS/Microfinanzas

Concepto	Saldo *
Deuda Directa	4.002.362,60
Deuda Indirecta	0,00
Deuda Castigada	0,00
Deuda Total SBS/MicroFinanzas	4.002.362,60
Línea Tarj.Cred. No utilizada	15.000,00
Total Riesgo SBS/MicroFinanzas	4.017.362,60

## Detalle de deuda Otros Créditos

Empresa	Calif. (2)	Saldo *	% Ven.	Días Venc.	Disc.
Deuda Total Otros Créditos		0,00	0		

## Detalle de vencidos

# Doc	Fuente - Acreedor	Monto *	Días Venc.
-------	-------------------	---------	------------

## Detalle Variación

Montos expresados en unidades de soles\*

## Resumen de la variación

Descripción de la deuda	25/09/2023	23/10/2023	Variación
Score	0.000	0.000	0.000
Nro. Entidades SBS/Microf.	4	4	0
Riesgo Total SBS/Microf. *	3.953.062,33	4.002.362,60	
Deuda Directa	3.953.062,33	4.002.362,60	49.300,27
Deuda Indirecta	0,00	0,00	0,00
Deuda Castigada	0,00	0,00	0,00

Variación del Riesgo Total SBS/Microf. *	Antes	23/10/2023	Variación
Último Mes	3.953.062,33	4.002.362,60	49.300,27
Último Trimestre	2.579.297,67	4.002.362,60	1.423.064,93
Último Semestre	2.404.665,93	4.002.362,60	1.597.696,67
Último Año	2.790.697,86	4.002.362,60	1.211.664,74

Calificación SBS/Microf.	25/09/2023	23/10/2023	Variación
% NOR (Normal)	100.00	100.00	0.00
% CPP (Con Problemas Potenciales)	0.00	0.00	0.00
% DEF (Deficiente)	0.00	0.00	0.00
% DUD (Dudoso)	0.00	0.00	0.00
% PER (Pérdida)	0.00	0.00	0.00

Deuda vencida *	25/09/2023	23/10/2023	Variación
Total deuda vencida	0,00	0,00	0,00
Deuda por Otros Créditos *	25/09/2023	23/10/2023	Variación



Total deuda otros créditos	0,00	0,00	0,00
----------------------------	------	------	------

## Detalle de la variación

Fuente - Acreedor *	25/09/2023	23/10/2023	Variación
---------------------	------------	------------	-----------

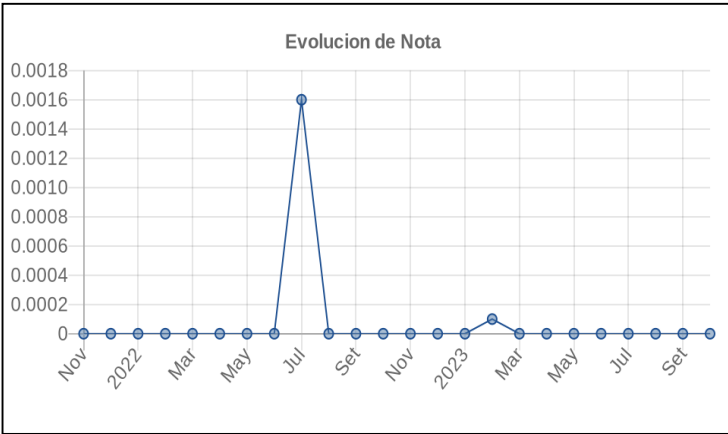
## Posición Histórica

Montos expresados en unidades de soles\*

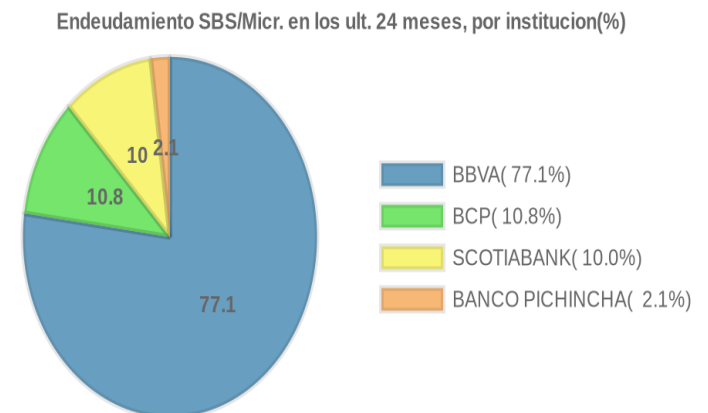
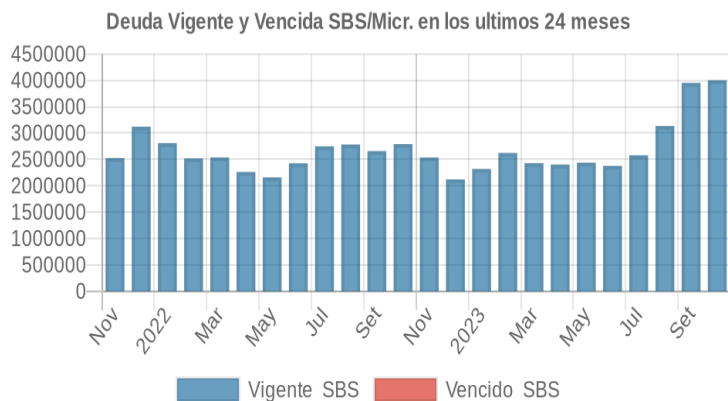
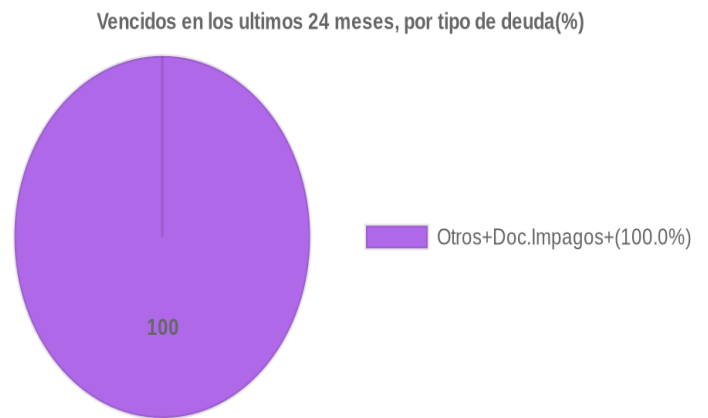
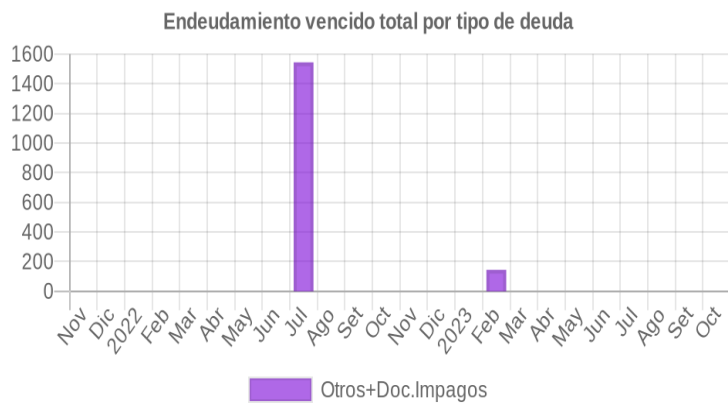
Fecha de Proceso	Sema. Actual	Sem. Riesgo	Var.	Superintendencia de Banca y Seguros (SBS/Microfinan.)				Otros Créditos	Otros Vencidos *				Ctas. Cerr./Anu.		Otros Repor. Negati.		
				# Enti.	Deuda Total *	% Cali. normal	Peor Califi.(2)		Deuda Vencida *	Protestos	Docs. Impagos	Deuda Tributaria	Deuda Laboral	Cta. Cte.		Tar. Créd.	
23/10/2023	●	0.000	⬇️	4	4.002.362,60	100.00	NOR	0,00	0,00	0,00	0,00	0,00	0,00	0	0	0	
25/09/2023	●	0.000	⬆️	4	3.953.062,33	100.00	NOR	0,00	0,00	0,00	0,00	0,00	0,00	0,00	0	0	0
21/09/2023	●	0.001	⬇️	4	3.953.062,33	100.00	NOR	0,00	0,00	5.644,59	0,00	0,00	0,00	0,00	0	0	0
18/09/2023	●	0.001	⬇️	4	3.135.455,50	100.00	NOR	0,00	0,00	5.644,59	0,00	0,00	0,00	0,00	0	0	0
24/08/2023	●	0.000	⬇️	4	3.135.455,50	100.00	NOR	0,00	0,00	0,00	0,00	0,00	0,00	0,00	0	0	0
24/07/2023	●	0.000	⬇️	4	2.579.297,67	100.00	NOR	0,00	0,00	0,00	0,00	0,00	0,00	0,00	0	0	0
22/06/2023	●	0.000	⬇️	3	2.378.641,34	100.00	NOR	0,00	0,00	0,00	0,00	0,00	0,00	0,00	0	0	0
22/05/2023	●	0.000	⬇️	3	2.439.234,19	100.00	NOR	0,00	0,00	0,00	0,00	0,00	0,00	0,00	0	0	0
24/04/2023	●	0.000	⬇️	3	2.404.665,93	100.00	NOR	0,00	0,00	0,00	0,00	0,00	0,00	0,00	0	0	0
22/03/2023	●	0.000	⬇️	3	2.430.268,18	100.00	NOR	0,00	0,00	0,00	0,00	0,00	0,00	0,00	0	0	0
07/03/2023	●	0.000	⬇️	3	2.624.435,41	100.00	NOR	0,00	0,00	0,00	0,00	0,00	0,00	0,00	0	0	0
21/02/2023	●	0.000	⬇️	3	2.624.435,41	100.00	NOR	0,00	0,00	0,00	0,00	144,84	0,00	0,00	0	0	0
09/02/2023	●	0.000	⬇️	3	2.320.855,12	100.00	NOR	0,00	0,00	0,00	0,00	144,84	0,00	0,00	0	0	0
27/01/2023	●	0.000	⬇️	3	2.320.855,12	100.00	NOR	0,00	0,00	0,00	0,00	0,00	0,00	0,00	0	0	0
23/01/2023	●	0.000	⬇️	3	2.320.855,12	100.00	NOR	0,00	0,00	0,00	0,00	0,00	0,00	0,00	0	0	0
22/12/2022	●	0.000	⬇️	3	2.122.191,04	100.00	NOR	0,00	0,00	0,00	0,00	0,00	0,00	0,00	0	0	0
23/11/2022	●	0.000	⬇️	3	2.536.044,67	100.00	NOR	0,00	0,00	0,00	0,00	0,00	0,00	0,00	0	0	0
24/10/2022	●	0.000	⬇️	3	2.790.697,86	100.00	NOR	0,00	0,00	0,00	0,00	0,00	0,00	0,00	0	0	0
22/09/2022	●	0.000	⬇️	3	2.659.556,40	100.00	NOR	0,00	0,00	0,00	0,00	0,00	0,00	0,00	0	0	0
22/08/2022	●	0.000	⬇️	3	2.784.166,13	100.00	NOR	0,00	0,00	0,00	0,00	0,00	0,00	0,00	0	0	0
11/08/2022	●	0.000	⬆️	3	2.749.170,23	100.00	NOR	0,00	0,00	0,00	0,00	0,00	0,00	0,00	0	0	0
22/07/2022	●	0.001	⬇️	3	2.749.170,23	100.00	NOR	0,00	0,00	0,00	0,00	1.544,03	0,00	0,00	0	0	0
12/07/2022	●	0.001	⬇️	3	2.427.612,49	100.00	NOR	0,00	0,00	0,00	0,00	1.544,03	0,00	0,00	0	0	0
23/06/2022	●	0.000	⬇️	3	2.427.612,49	100.00	NOR	0,00	0,00	0,00	0,00	0,00	0,00	0,00	0	0	0
23/05/2022	●	0.000	⬇️	2	2.160.276,59	100.00	NOR	0,00	0,00	0,00	0,00	0,00	0,00	0,00	0	0	0
25/04/2022	●	0.000	⬇️	2	2.262.926,57	100.00	NOR	0,00	0,00	0,00	0,00	0,00	0,00	0,00	0	0	0
22/03/2022	●	0.000	⬇️	3	2.537.820,76	100.00	NOR	0,00	0,00	0,00	0,00	0,00	0,00	0,00	0	0	0
23/02/2022	●	0.000	⬇️	3	2.519.451,98	100.00	NOR	0,00	0,00	0,00	0,00	0,00	0,00	0,00	0	0	0
24/01/2022	●	0.000	⬇️	3	2.809.047,51	100.00	NOR	0,00	0,00	0,00	0,00	0,00	0,00	0,00	0	0	0
12/01/2022	●	0.000	⬇️	3	3.122.649,05	100.00	NOR	0,00	0,00	0,00	0,00	0,00	0,00	0,00	0	0	0
21/12/2021	●	0.000	⬇️	3	3.122.649,05	100.00	NOR	0,00	0,00	0,00	0,00	0,00	0,00	0,00	0	0	0
23/11/2021	●	0.000	⬇️	3	2.526.488,96	100.00	NOR	0,00	0,00	0,00	0,00	0,00	0,00	0,00	0	0	0

## Gráficos

Montos expresados en unidades de soles\*



NOR: Normal, CPP: Con Problemas Potenciales, DEF: Deficiente, DUD: Dudoso, PER: Pérdida, SCAL: Sin Calificación



## Reporte de Vencidos

Montos expresados en unidades de soles\*

Fuente - Acreedor	JUL 2023			AGO 2023			SET 2023			OCT 2023		
	# Docs.	Monto *	Dias V.	# Docs.	Monto *	Dias V.	# Docs.	Monto *	Dias V.	# Docs.	Monto *	Dias V.
Protestos Sin Regularizar												
ETIKA SAC		0,00			0,00			0,00	0		0,00	
Total	0			0			0			0		
Documentos Impagos												
SERVICIO DE ADMINISTRACION TRIBUTARIA - DEUDA		0,00			0,00			0,00			0,00	
Total	0			0			0			0		

Montos expresados en unidades de soles\*

Fuente - Acreedor	MAR 2023			ABR 2023			MAY 2023			JUN 2023		
	# Docs.	Monto *	Dias V.	# Docs.	Monto *	Dias V.	# Docs.	Monto *	Dias V.	# Docs.	Monto *	Dias V.
Protestos Sin Regularizar												
ETIKA SAC		0,00			0,00			0,00			0,00	
Total	0			0			0			0		
Documentos Impagos												
SERVICIO DE ADMINISTRACION TRIBUTARIA - DEUDA		0,00	0		0,00			0,00			0,00	
Total	0			0			0			0		

Montos expresados en unidades de soles\*

Fuente - Acreedor	NOV 2022			DIC 2022			ENE 2023			FEB 2023		
	# Docs.	Monto *	Dias V.	# Docs.	Monto *	Dias V.	# Docs.	Monto *	Dias V.	# Docs.	Monto *	Dias V.
Protestos Sin Regularizar												
ETIKA SAC		0,00			0,00			0,00			0,00	
Total	0			0			0			0		
Documentos Impagos												
SERVICIO DE ADMINISTRACION TRIBUTARIA - DEUDA		0,00			0,00			0,00		1	144,84	90
Total	0			0			0			1	144,84	90

## Reporte SBS/Microfinanzas

Montos expresados en unidades de soles\*

Última fecha reportada por la SBS : 30/09/2023

ÚLTIMOS 6 MESES		MAY 2023 (SBS: ABR 2023)	JUN 2023 (SBS: MAY 2023)	JUL 2023 (SBS: JUN 2023)	AGO 2023 (SBS: JUL 2023)	SET 2023 (SBS: AGO 2023)	OCT 2023 (SBS: SET 2023)
NOR (Normal)		100.00	100.00	100.00	100.00	100.00	100.00
% Porcentaje de	CPP (Con Problemas Pote.)	0.00	0.00	0.00	0.00	0.00	0.00
	DEF (Deficiente)	0.00	0.00	0.00	0.00	0.00	0.00
Calificación	DUD (Dudoso)	0.00	0.00	0.00	0.00	0.00	0.00
	PER (Pérdida)	0.00	0.00	0.00	0.00	0.00	0.00

Institución	MAY 2023 (SBS: ABR 2023)		JUN 2023 (SBS: MAY 2023)		JUL 2023 (SBS: JUN 2023)		AGO 2023 (SBS: JUL 2023)		SET 2023 (SBS: AGO 2023)		OCT 2023 (SBS: SET 2023)	
	Monto *	Dias V.	Monto *	Dias V.	Monto *	Dias V.	Monto *	Dias V.	Monto *	Dias V.	Monto *	Dias V.
BBVA	1.883.851,26		1.840.099,46		1.772.802,43		2.154.500,35		2.248.519,94		2.219.793,85	
BCP	271.814,29		195.906,88		360.381,35		301.268,03		863.398,38		1.236.536,01	
BANCO PICHINCHA					218.213,32		343.697,25		498.015,06		292.045,67	
SCOTIABANK	283.568,64		342.635,00		227.900,57		335.989,87		343.128,95		253.987,07	
TOTAL	2.439.234,19		2.378.641,34		2.579.297,67		3.135.455,50		3.953.062,33		4.002.362,60	

Última fecha reportada por la SBS : 30/09/2023

Operación	MAY 2023 (SBS: ABR 2023)		JUN 2023 (SBS: MAY 2023)		JUL 2023 (SBS: JUN 2023)		AGO 2023 (SBS: JUL 2023)		SET 2023 (SBS: AGO 2023)		OCT 2023 (SBS: SET 2023)	
	Monto *	Dias V.	Monto *	Dias V.	Monto *	Dias V.	Monto *	Dias V.	Monto *	Dias V.	Monto *	Dias V.
RESUMEN												
- Total Deuda	2.439.234,19		2.378.641,34		2.579.297,67		3.135.455,50		3.953.062,33		4.002.362,60	
- Línea No Utilizada	253.861,08		90.399,12		905.994,35		657.298,15		59.092,36		610.430,97	



- Garantías	2.403.965,00	1.938.660,00	1.942.559,00	1.948.316,00	2.977.009,00	3.046.732,00
CREDITOS DIRECTOS						
- CRÉDITOS VIGENTES	2.439.234,19	2.378.641,34	2.579.297,67	3.135.455,50	3.953.062,33	4.002.362,60
-- MedE: Descuentos						466.620,92
--- Letras						176.438,41
--- Otros						290.182,51
-- MedE: Préstamos	1.393.748,65	1.415.175,67	1.274.396,30	1.654.907,44	1.898.941,34	1.620.912,86
--- Revolventes	828.445,00	919.750,00	834.440,00	1.204.844,70	1.292.205,02	1.070.911,11
--- NoRevolventes	565.303,65	495.425,67	439.956,30	450.062,74	606.736,32	550.001,75
-- MedE: ArrendamientoFinanc	825.062,16	801.099,05	981.717,79	1.079.543,65	1.554.904,92	1.586.910,33
-- CRÉDITOS COMERCIO EXTERIOR	220.423,38	162.366,62	323.183,58	401.004,41	499.216,07	327.918,49
LINEA NO UTIL. Y CRED. NO DESEMB.						
- LinCredDescuentos						195.299,07
- LinCredPréstamos	100.305,00		72.560,00	56.832,10		256.638,89
- LinCredTarjetaCrédito	15.000,00	15.000,00	15.000,00	15.000,00	15.000,00	15.000,00
- CredNoDesembolsados	50.624,75	50.134,14	683.534,94	560.655,93	17.721,33	18.180,11
- LinCredEsqMultilinea	87.931,33	25.264,98	134.899,41	24.810,12	26.371,03	125.312,90
GARANTIAS						
- GARANTIAS RECIBIDAS	2.403.966,77	1.938.660,49	1.942.560,80	1.948.318,19	2.977.010,96	3.046.733,92
-- OtrasGarantias						682.740,00
-- Gob. Nacional Reactiva Perú	48.470,74					
-- OtrasGtiasNoPref	656.775,48	650.411,03	641.394,74	637.858,93	1.052.602,34	397.779,80
-- GtiasNoPref(AvalyFianza)	1.698.720,55	1.288.249,46	1.301.166,06	1.310.459,26	1.924.408,62	1.966.214,12
- PROGRAMA REACTIVA PERU	53.856,38					

Montos expresados en unidades de soles\*

Última fecha reportada por la SBS : 30/09/2023

6 MESES ANTERIORES		NOV 2022 (SBS: OCT 2022)	DIC 2022 (SBS: NOV 2022)	ENE 2023 (SBS: DIC 2022)	FEB 2023 (SBS: ENE 2023)	MAR 2023 (SBS: FEB 2023)	ABR 2023 (SBS: MAR 2023)
% Porcentaje	NOR (Normal)	100.00	100.00	100.00	100.00	100.00	100.00
de Calificación	CPP (Con Problemas Pote.)	0.00	0.00	0.00	0.00	0.00	0.00
	DEF (Deficiente)	0.00	0.00	0.00	0.00	0.00	0.00
	DUD (Dudoso)	0.00	0.00	0.00	0.00	0.00	0.00
	PER (Pérdida)	0.00	0.00	0.00	0.00	0.00	0.00

Institución	NOV 2022 (SBS: OCT 2022)		DIC 2022 (SBS: NOV 2022)		ENE 2023 (SBS: DIC 2022)		FEB 2023 (SBS: ENE 2023)		MAR 2023 (SBS: FEB 2023)		ABR 2023 (SBS: MAR 2023)	
	Monto *	Dias V.	Monto *	Dias V.	Monto *	Dias V.	Monto *	Dias V.	Monto *	Dias V.	Monto *	Dias V.
BBVA	2.094.007,12	1	1.899.044,35		1.814.228,70		2.048.056,62		1.967.127,78		1.898.091,54	
BCP	336.321,35		212.823,07		315.926,42		222.863,42		176.344,76		130.729,61	
BANCO PICHINCHA												
SCOTIABANK	105.716,20		10.323,62		190.700,00		353.515,37		286.795,64		375.844,78	
TOTAL	2.536.044,67	1	2.122.191,04		2.320.855,12		2.624.435,41		2.430.268,18		2.404.665,93	

Última fecha reportada por la SBS : 30/09/2023

Operación	NOV 2022 (SBS: OCT 2022)		DIC 2022 (SBS: NOV 2022)		ENE 2023 (SBS: DIC 2022)		FEB 2023 (SBS: ENE 2023)		MAR 2023 (SBS: FEB 2023)		ABR 2023 (SBS: MAR 2023)	
	Monto *	Dias V.	Monto *	Dias V.	Monto *	Dias V.	Monto *	Dias V.	Monto *	Dias V.	Monto *	Dias V.
RESUMEN												
- Total Deuda	2.536.044,67	1	2.122.191,04		2.320.855,12		2.624.435,41		2.430.268,18		2.404.665,93	
- Línea No Utilizada	126.824,96		122.829,50		312.111,48		373.853,78		394.738,17		247.196,43	
- Garantías	2.924.070,00		2.613.195,00		1.613.537,00		2.731.180,00		2.514.415,00		2.297.972,00	
CREDITOS DIRECTOS												
- CRÉDITOS VIGENTES	2.536.044,67	1	2.122.191,04		2.320.855,12		2.624.435,41		2.430.268,18		2.404.665,93	
-- MedE: Préstamos	2.032.770,00	1	1.700.639,33		1.919.511,37		1.639.444,50		1.503.830,89		1.381.578,67	
--- Revolventes	887.631,61	1	855.060,49		847.033,87		798.460,00		827.805,00		869.022,00	
--- NoRevolventes	1.145.138,39		845.578,84		1.072.477,50		840.984,50		676.025,89		512.556,67	
-- MedE: ArrendamientoFinanc	460.735,88		421.551,71		401.343,75		792.590,91		767.853,95		742.692,84	
-- CRÉDITOS COMERCIO EXTERIOR	42.538,79						192.400,00		158.583,34		280.394,42	
LINEA NO UTIL. Y CRED. NO DESEMB.												
- LinCredPréstamos	111.824,96		107.829,50		106.411,48		163.540,00		123.695,00		71.478,00	
- LinCredTarjetaCrédito	15.000,00		15.000,00		15.000,00		15.000,00		15.000,00		15.000,00	
- CredNoDesembolsados							164.029,16		162.238,82		160.363,23	
- LinCredEsqMultilinea					190.700,00		31.284,62		93.804,35		355,20	
GARANTIAS												
- GARANTIAS RECIBIDAS	2.924.071,20		2.613.196,83		1.613.538,84		2.731.182,49		2.514.417,21		2.297.974,30	

-- Gov. Nacional Reactiva Perú	338.431,01	290.194,17	241.934,71	193.633,88	145.286,28	96.890,54
-- OtrasGtiasNoPref	980.464,68	680.995,73	674.277,71	680.288,57	672.863,39	665.084,61
-- GtiasNoPref(AvalyFianza)	1.605.175,51	1.642.006,93	697.326,42	1.857.260,04	1.696.267,54	1.535.999,15
- PROGRAMA REACTIVA PERU	376.034,46	322.437,97	268.816,34	215.148,75	161.429,20	107.656,16

## Reporte SBS/Microfinanzas por entidades

Reportado por : BBVA

Última fecha reportada por la SBS : 30/09/2023

Operación	MAY 2023 (SBS: ABR2023)		JUN 2023 (SBS: MAY2023)		JUL 2023 (SBS: JUN2023)		AGO 2023 (SBS: JUL2023)		SET 2023 (SBS: AGO2023)		OCT 2023 (SBS: SET2023)	
	Monto *	Dias V.	Monto *	Dias V.	Monto *	Dias V.	Monto *	Dias V.	Monto *	Dias V.	Monto *	Dias V.
Calificación (2)	NOR		NOR		NOR		NOR		NOR		NOR	
RESUMEN												
- Total Deuda	1.883.851,26		1.840.099,46		1.772.802,43		2.154.500,35		2.248.519,94		2.219.793,85	
- Línea No Utilizada	165.929,75		65.134,14		248.662,94		112.936,03		32.721,33		485.118,07	
- Garantías	1.760.651,00		1.570.760,00		1.579.756,00		1.587.513,00		1.343.816,00		1.370.223,00	
CREDITOS DIRECTOS												
- CRÉDITOS VIGENTES	1.883.851,26		1.840.099,46		1.772.802,43		2.154.500,35		2.248.519,94		2.219.793,85	
-- MedE: Descuentos											176.438,41	
--- Letras											176.438,41	
-- MedE: Préstamos	1.058.789,10		1.039.000,41		921.692,64		1.204.844,70		1.292.205,02		1.070.911,11	
--- Revolventes	828.445,00		919.750,00		834.440,00		1.204.844,70		1.292.205,02		1.070.911,11	
--- NoRevolventes	230.344,10		119.250,41		87.252,64							
-- MedE: ArrendamientoFinanc	825.062,16		801.099,05		851.109,79		949.655,65		956.314,92		972.444,33	
LINEA NO UTIL. Y CRED. NO DESEMB.												
- LinCredDescuentos											195.299,07	
- LinCredPréstamos	100.305,00				72.560,00		56.832,10				256.638,89	
- LinCredTarjetaCrédito	15.000,00		15.000,00		15.000,00		15.000,00		15.000,00		15.000,00	
- CredNoDesembolsados	50.624,75		50.134,14		161.102,94		41.103,93		17.721,33		18.180,11	
GARANTIAS												
- GARANTIAS RECIBIDAS	1.760.652,48		1.570.760,49		1.579.757,17		1.587.514,58		1.343.817,26		1.370.224,13	
-- Gov. Nacional Reactiva Perú	48.470,74											
-- OtrasGtiasNoPref	656.775,48		650.411,03		641.394,74		637.858,93		387.502,34		397.779,80	
-- GtiasNoPref(AvalyFianza)	1.055.406,26		920.349,46		938.362,43		949.655,65		956.314,92		972.444,33	
- PROGRAMA REACTIVA PERU	53.856,38											

Última fecha reportada por la SBS : 30/09/2023

Operación	NOV 2022 (SBS: OCT2022)		DIC 2022 (SBS: NOV2022)		ENE 2023 (SBS: DIC2022)		FEB 2023 (SBS: ENE2023)		MAR 2023 (SBS: FEB2023)		ABR 2023 (SBS: MAR2023)	
	Monto *	Dias V.	Monto *	Dias V.	Monto *	Dias V.	Monto *	Dias V.	Monto *	Dias V.	Monto *	Dias V.
Calificación (2)	NOR		NOR		NOR		NOR		NOR		NOR	
RESUMEN												
- Total Deuda	2.094.007,12	1	1.899.044,35		1.814.228,70		2.048.056,62		1.967.127,78		1.898.091,54	
- Línea No Utilizada	126.824,96		122.829,50		121.411,48		342.569,16		300.933,82		246.841,23	
- Garantías	2.525.270,00		2.015.172,00		916.211,00		2.123.517,00		1.957.471,00		1.791.043,00	
CREDITOS DIRECTOS												
- CRÉDITOS VIGENTES	2.094.007,12	1	1.899.044,35		1.814.228,70		2.048.056,62		1.967.127,78		1.898.091,54	
-- MedE: Préstamos	1.633.271,24	1	1.477.492,64		1.412.884,95		1.255.465,71		1.199.273,83		1.155.398,70	
--- Revolventes	887.631,61	1	855.060,49		847.033,87		798.460,00		827.805,00		869.022,00	
--- NoRevolventes	745.639,63		622.432,15		565.851,08		457.005,71		371.468,83		286.376,70	
-- MedE: ArrendamientoFinanc	460.735,88		421.551,71		401.343,75		792.590,91		767.853,95		742.692,84	
LINEA NO UTIL. Y CRED. NO DESEMB.												
- LinCredPréstamos	111.824,96		107.829,50		106.411,48		163.540,00		123.695,00		71.478,00	
- LinCredTarjetaCrédito	15.000,00		15.000,00		15.000,00		15.000,00		15.000,00		15.000,00	
- CredNoDesembolsados							164.029,16		162.238,82		160.363,23	
GARANTIAS												
- GARANTIAS RECIBIDAS	2.525.271,20		2.015.173,76		916.212,42		2.123.519,07		1.957.472,45		1.791.044,69	
-- Gov. Nacional Reactiva Perú	338.431,01		290.194,17		241.934,71		193.633,88		145.286,28		96.890,54	
-- OtrasGtiasNoPref	980.464,68		680.995,73		674.277,71		680.288,57		672.863,39		665.084,61	
-- GtiasNoPref(AvalyFianza)	1.206.375,51		1.043.983,86				1.249.596,62		1.139.322,78		1.029.069,54	
- PROGRAMA REACTIVA PERU	376.034,46		322.437,97		268.816,34		215.148,75		161.429,20		107.656,16	

Reportado por : BCP

Última fecha reportada por la SBS : 30/09/2023

Operación	MAY 2023 (SBS: ABR2023)		JUN 2023 (SBS: MAY2023)		JUL 2023 (SBS: JUN2023)		AGO 2023 (SBS: JUL2023)		SET 2023 (SBS: AGO2023)		OCT 2023 (SBS: SET2023)	
	Monto *	Dias V.	Monto *	Dias V.	Monto *	Dias V.	Monto *	Dias V.	Monto *	Dias V.	Monto *	Dias V.
Calificación (2)	NOR		NOR		NOR		NOR		NOR		NOR	
RESUMEN												
- Total Deuda	271.814,29		195.906,88		360.381,35		301.268,03		863.398,38		1.236.536,01	
- Línea No Utilizada					522.432,00		519.552,00					
- Garantías	271.814,00								1.263.690,00		1.297.206,00	
CREDITOS DIRECTOS												
- CRÉDITOS VIGENTES	271.814,29		195.906,88		360.381,35		301.268,03		863.398,38		1.236.536,01	
-- MedE: Descuentos											290.182,51	
--- Otros											290.182,51	
-- MedE: Préstamos	271.814,29		195.906,88		229.773,35		171.380,03		264.808,38		331.887,50	
--- NoRevolventes	271.814,29		195.906,88		229.773,35		171.380,03		264.808,38		331.887,50	
-- MedE: ArrendamientoFinanc					130.608,00		129.888,00		598.590,00		614.466,00	
LINEA NO UTIL. Y CRED. NO DESEMB.												
- CredNoDesembolsados					522.432,00		519.552,00					
GARANTIAS												
- GARANTIAS RECIBIDAS	271.814,29								1.263.690,00		1.297.206,00	
-- OtrasGarantias											682.740,00	
-- OtrasGtiasNoPref									665.100,00			
-- GtiasNoPref(AvalyFianza)	271.814,29								598.590,00		614.466,00	

Última fecha reportada por la SBS : 30/09/2023

Operación	NOV 2022 (SBS: OCT2022)		DIC 2022 (SBS: NOV2022)		ENE 2023 (SBS: DIC2022)		FEB 2023 (SBS: ENE2023)		MAR 2023 (SBS: FEB2023)		ABR 2023 (SBS: MAR2023)	
	Monto *	Dias V.	Monto *	Dias V.	Monto *	Dias V.	Monto *	Dias V.	Monto *	Dias V.	Monto *	Dias V.
Calificación (2)	NOR		NOR		NOR		NOR		NOR		NOR	
RESUMEN												
- Total Deuda	336.321,35		212.823,07		315.926,42		222.863,42		176.344,76		130.729,61	
- Garantías			212.823,00		315.926,00		222.863,00		176.344,00		130.729,00	
CREDITOS DIRECTOS												
- CRÉDITOS VIGENTES	336.321,35		212.823,07		315.926,42		222.863,42		176.344,76		130.729,61	
-- MedE: Préstamos	336.321,35		212.823,07		315.926,42		222.863,42		176.344,76		130.729,61	
--- NoRevolventes	336.321,35		212.823,07		315.926,42		222.863,42		176.344,76		130.729,61	
GARANTIAS												
- GARANTIAS RECIBIDAS			212.823,07		315.926,42		222.863,42		176.344,76		130.729,61	
-- GtiasNoPref(AvalyFianza)			212.823,07		315.926,42		222.863,42		176.344,76		130.729,61	

Reportado por : BANCO PICHINCHA

Última fecha reportada por la SBS : 30/09/2023

Operación	MAY 2023 (SBS: ABR2023)		JUN 2023 (SBS: MAY2023)		JUL 2023 (SBS: JUN2023)		AGO 2023 (SBS: JUL2023)		SET 2023 (SBS: AGO2023)		OCT 2023 (SBS: SET2023)	
	Monto *	Dias V.	Monto *	Dias V.	Monto *	Dias V.	Monto *	Dias V.	Monto *	Dias V.	Monto *	Dias V.
Calificación (2)					NOR		NOR		NOR		NOR	
RESUMEN												
- Total Deuda					218.213,32		343.697,25		498.015,06		292.045,67	
- Garantías					3,00		3,00		3,00		3,00	
CREDITOS DIRECTOS												
- CRÉDITOS VIGENTES					218.213,32		343.697,25		498.015,06		292.045,67	
-- MedE: Préstamos							180.400,00		184.750,00		95.997,19	
--- NoRevolventes							180.400,00		184.750,00		95.997,19	
-- CRÉDITOS COMERCIO EXTERIOR					218.213,32		163.297,25		313.265,06		196.048,48	
GARANTIAS												
- GARANTIAS RECIBIDAS					3,63		3,61		3,70		3,79	
-- GtiasNoPref(AvalyFianza)					3,63		3,61		3,70		3,79	



Última fecha reportada por la SBS : 30/09/2023

Operación	NOV 2022 (SBS: OCT2022)		DIC 2022 (SBS: NOV2022)		ENE 2023 (SBS: DIC2022)		FEB 2023 (SBS: ENE2023)		MAR 2023 (SBS: FEB2023)		ABR 2023 (SBS: MAR2023)	
	Monto *	Dias V.	Monto *	Dias V.	Monto *	Dias V.	Monto *	Dias V.	Monto *	Dias V.	Monto *	Dias V.
Calificación (2)												
RESUMEN												

Reportado por : SCOTIABANK

Última fecha reportada por la SBS : 30/09/2023

Operación	MAY 2023 (SBS: ABR2023)		JUN 2023 (SBS: MAY2023)		JUL 2023 (SBS: JUN2023)		AGO 2023 (SBS: JUL2023)		SET 2023 (SBS: AGO2023)		OCT 2023 (SBS: SET2023)	
	Monto *	Dias V.	Monto *	Dias V.	Monto *	Dias V.	Monto *	Dias V.	Monto *	Dias V.	Monto *	Dias V.
Calificación (2)	NOR		NOR		NOR		NOR		NOR		NOR	
RESUMEN												
- Total Deuda	283.568,64		342.635,00		227.900,57		335.989,87		343.128,95		253.987,07	
- Línea No Utilizada	87.931,33		25.264,98		134.899,41		24.810,12		26.371,03		125.312,90	
- Garantías	371.500,00		367.900,00		362.800,00		360.800,00		369.500,00		379.300,00	
CREDITOS DIRECTOS												
- CRÉDITOS VIGENTES	283.568,64		342.635,00		227.900,57		335.989,87		343.128,95		253.987,07	
-- MedE: Préstamos	63.145,26		180.268,38		122.930,31		98.282,71		157.177,94		122.117,06	
--- NoRevolventes	63.145,26		180.268,38		122.930,31		98.282,71		157.177,94		122.117,06	
-- CRÉDITOS COMERCIO EXTERIOR	220.423,38		162.366,62		104.970,26		237.707,16		185.951,01		131.870,01	
LINEA NO UTIL. Y CRED. NO DESEMB.												
- LinCredEsqMultilinea	87.931,33		25.264,98		134.899,41		24.810,12		26.371,03		125.312,90	
GARANTIAS												
- GARANTIAS RECIBIDAS	371.500,00		367.900,00		362.800,00		360.800,00		369.500,00		379.300,00	
-- GtiasNoPref(AvalyFianza)	371.500,00		367.900,00		362.800,00		360.800,00		369.500,00		379.300,00	

Última fecha reportada por la SBS : 30/09/2023

Operación	NOV 2022 (SBS: OCT2022)		DIC 2022 (SBS: NOV2022)		ENE 2023 (SBS: DIC2022)		FEB 2023 (SBS: ENE2023)		MAR 2023 (SBS: FEB2023)		ABR 2023 (SBS: MAR2023)	
	Monto *	Dias V.	Monto *	Dias V.	Monto *	Dias V.	Monto *	Dias V.	Monto *	Dias V.	Monto *	Dias V.
Calificación (2)	NOR		NOR		NOR		NOR		NOR		NOR	
RESUMEN												
- Total Deuda	105.716,20		10.323,62		190.700,00		353.515,37		286.795,64		375.844,78	
- Línea No Utilizada					190.700,00		31.284,62		93.804,35		355,20	
- Garantías	398.800,00		385.200,00		381.400,00		384.800,00		380.600,00		376.200,00	
CREDITOS DIRECTOS												
- CRÉDITOS VIGENTES	105.716,20		10.323,62		190.700,00		353.515,37		286.795,64		375.844,78	
-- MedE: Préstamos	63.177,41		10.323,62		190.700,00		161.115,37		128.212,30		95.450,36	
--- NoRevolventes	63.177,41		10.323,62		190.700,00		161.115,37		128.212,30		95.450,36	
-- CRÉDITOS COMERCIO EXTERIOR	42.538,79						192.400,00		158.583,34		280.394,42	
LINEA NO UTIL. Y CRED. NO DESEMB.												
- LinCredEsqMultilinea					190.700,00		31.284,62		93.804,35		355,20	
GARANTIAS												
- GARANTIAS RECIBIDAS	398.800,00		385.200,00		381.400,00		384.800,00		380.600,00		376.200,00	
-- GtiasNoPref(AvalyFianza)	398.800,00		385.200,00		381.400,00		384.800,00		380.600,00		376.200,00	

## Rectificaciones SBS

Entidad	Periodo SBS	Cuenta	Concepto Rectificación	Dice	Debe Decir
---------	-------------	--------	------------------------	------	------------

## Aval/Codeudor

Montos expresados en unidades de soles\*

Es Avalista de:

Información reportada por la SBS al 30/09/2023

Tipo Doc	Nro Documento	Nombre/Razón Social	Act Pre 12m
----------	---------------	---------------------	-------------

Montos expresados en unidades de soles\*

Quiénes lo Avalan:			Información reportada por la SBS al 30/09/2023		
Tipo Doc	Nro Documento	Nombre/Razón Social	Act	Pre	12m
DNI	07965105	MURGA PALAVICINI ENRIQUE MANUEL	<span style="color: green;">●</span>	<span style="color: green;">●</span>	<span style="color: green;">●</span>
Institución SBS		Calif. (2)	Saldo *		
SCOTIABANK PERU S A A		<span style="background-color: green; color: white;">NOR</span>	379.300,00		
BANCO BBVA PERÚ		<span style="background-color: green; color: white;">NOR</span>	972.444,33		
BANCO DE CREDITO DEL PERÚ		<span style="background-color: green; color: white;">NOR</span>	614.466,00		

Montos expresados en unidades de soles\*

Es Avalista de:			Información Reportada por Entidades de Microfinanzas / Otros Créditos		
Tipo Doc	Nro Documento	Nombre/Razón Social	Act	Pre	12m

Montos expresados en unidades de soles\*

Quiénes lo Avalan:			Información Reportada por Entidades de Microfinanzas / Otros Créditos		
Tipo Doc	Nro Documento	Nombre/Razón Social	Act	Pre	12m

## Documentos Protestados como Deudor/Aceptante

Montos expresados en unidades\*

Reportado por la Cámara de Comercio de Lima (CCL)

Documentos Protestados sin Regularizar			
	# Doc	Monto (S/) *	Max Días Venc.
Total:	0	0,00	

Tipo de Cambio 3.838

Nro. Secuencia	Tip. **	Acreedor/Girador	Tipo Doc.	Moneda	Monto *	Monto * (S/)	Boletín	F. Protesto	F. Venc.	Días Venc.
----------------	---------	------------------	-----------	--------	---------	--------------	---------	-------------	----------	------------

\*\*PR: Protestos, CJ: Cobranza Judicial, MO: Moras, PP: Procesos Penales

Montos expresados en unidades\*

Reportado por la Cámara de Comercio de Lima (CCL)

Documentos Protestados Regularizados			
	# Doc	Monto (S/) *	
Total:	2	27.075,59	

Nro. Secuencia	Tip. **	Acreedor/Girador	Tipo Doc.	Moneda	Monto *	Monto * (S/)	Boletín	F. Protesto	F. Venc.	F. Reg
6591465	PR	ETIKA SAC	CHO	US\$	1.527,63	5.644,59	08/2023	09/08/2023	/ /	21/09/2023
6585700	PR	LABEL PERU SAC	CHO	US\$	5.800,00	21.431,00	07/2023	11/07/2023	/ /	21/09/2023

\*\*PR: Protestos, CJ: Cobranza Judicial, MO: Moras, PP: Procesos Penales

## Documentos Protestados como Acreedor/Girador

Montos expresados en unidades\*

Reportado por la Cámara de Comercio de Lima (CCL)

Documentos Protestados sin Regularizar			
	# Doc	Monto (S/) *	Max Días Venc.
Total:	57	300.394,15	2,105

Se muestran hasta los 10 primeros documentos ordenados por Fecha de Boletín de la CCL

Tipo de Cambio 3.838

Nro. Secuencia	Tip. Reg. **	Deudor/Aceptante	Tipo Doc.	Moneda	Monto *	Monto * (S/)	Boletín	F. Protesto	F. Venc.	Días Venc.
101907	PR	PERU CHEESE S.R.L	FAN	S/.	8.377,71	8.377,71	08/2023	02/08/2023	21/07/2023	94
6363048	PR	PRODUCTOS EL CEDRO S A	LET	S/.	2.879,20	2.879,20	02/2020	17/02/2020	/ /	1,344
6363919	PR	PRODUCTOS EL CEDRO S A	LET	S/.	1.416,00	1.416,00	02/2020	24/02/2020	/ /	1,337
6362948	PR	PRODUCTOS EL CEDRO S A	LET	S/.	826,00	826,00	02/2020	13/02/2020	/ /	1,348
6351990	PR	PRODUCTOS EL CEDRO S A	LET	S/.	1.097,40	1.097,40	01/2020	07/01/2020	/ /	1,385
6329358	PR	PRODUCTOS EL CEDRO S A	LET	S/.	3.764,20	3.764,20	11/2019	14/11/2019	/ /	1,439
6329363	PR	PRODUCTOS EL CEDRO S A	LET	S/.	2.360,00	2.360,00	11/2019	14/11/2019	/ /	1,439
6329364	PR	PRODUCTOS EL CEDRO S A	LET	S/.	826,00	826,00	11/2019	14/11/2019	/ /	1,439
6329350	PR	PRODUCTOS EL CEDRO S A	LET	S/.	814,20	814,20	11/2019	14/11/2019	/ /	1,439
6312776	PR	INVERSIONES LOGISTICAS M & R S.A.C.	LET	S/.	991,20	991,20	10/2019	24/10/2019	/ /	1,460

\*\*PR: Protestos, CJ: Cobranza Judicial, MO: Moras, PP: Procesos Penales

Montos expresados en unidades\*

Reportado por la Cámara de Comercio de Lima (CCL)

## Documentos Protestados Regularizados

	# Doc	Monto (S/) *
Total:	16	99.460,99

Se muestran hasta los 10 primeros documentos ordenados por Fecha de Boletín de la CCL

Nro. Secuencia	Tip. Reg. **	Deudor/Aceptante	Tipo Doc.	Moneda	Monto *	Monto * (S/)	Boletín	F. Protesto	F. Venc.	F. Reg
6585700	PR	LABEL PERU SAC	CHQ	US\$	5.800,00	21.431,00	07/2023	11/07/2023	/ /	21/09/2023
83848	PR	GATE GOURMET PERU S.R.L.	FAN	US\$	2.725,80	10.374,39	02/2023	24/02/2023	14/02/2023	28/03/2023
83062	PR	AGRICOLA CHAPI S.A.	FAN	US\$	881,34	3.270,65	02/2023	22/02/2023	12/02/2023	15/05/2023
83059	PR	AGRICOLA CHAPI S.A.	FAN	US\$	695,92	2.582,56	02/2023	22/02/2023	12/02/2023	15/05/2023
83061	PR	AGRICOLA CHAPI S.A.	FAN	US\$	653,80	2.426,25	02/2023	22/02/2023	12/02/2023	15/05/2023
83242	PR	AGRICOLA CHAPI S.A.	FAN	US\$	553,53	2.054,15	02/2023	27/02/2023	15/02/2023	15/05/2023
83196	PR	AGRICOLA CHAPI S.A.	FAN	US\$	535,67	1.987,87	02/2023	24/02/2023	14/02/2023	15/05/2023
83241	PR	AGRICOLA CHAPI S.A.	FAN	US\$	434,95	1.614,10	02/2023	27/02/2023	15/02/2023	15/05/2023
83060	PR	AGRICOLA CHAPI S.A.	FAN	US\$	260,97	968,46	02/2023	22/02/2023	12/02/2023	15/05/2023
68259	PR	AGRICOLA CHAPI S.A.	FAN	US\$	1.802,74	6.875,65	08/2022	05/08/2022	26/07/2022	18/11/2022

\*\*PR: Protestos, CJ: Cobranza Judicial, MO: Moras, PP: Procesos Penales

## Detalle de Vencidos

## Comercio Exterior

Montos expresados en unidades de dólares

Muestra información reportada por la SUNAT desde el 07/02/2011

## Resumen por Ejercicio

Ejercicio	Actividad	Número de Operaciones	Importe USD *	N° Países	3 países con mayor número de operaciones
2023	IMPORTACIÓN	27	859.520,52	8	BRAZIL, CHINA, UNITED STATES
2022	IMPORTACIÓN	16	750.952,69	6	BRAZIL, UNITED STATES, CHINA
2021	IMPORTACIÓN	29	1.160.026,46	6	MEXICO, UNITED STATES, BRAZIL
2020	IMPORTACIÓN	27	376.854,64	6	BRAZIL, CHINA, UNITED STATES
2019	IMPORTACIÓN	19	419.356,04	7	ITALY, MEXICO, BRAZIL

## Resumen por Meses

Actividad	Ejercicio	Mes	Número de Operaciones	Importe USD *	N° Países	3 países con mayor número de operaciones
IMPORTACIÓN	2023	OCTUBRE	2	111.099,78	1	UNITED STATES
		AGOSTO	4	105.213,78	3	BRAZIL, MEXICO, UNITED STATES
		JULIO	4	102.033,14	3	BRAZIL, CHINA, FRANCE

		JUNIO	3	184.028,45	2	UNITED STATES,CHINA
		MAYO	1	23.229,20	1	BRAZIL
		ABRIL	6	114.748,16	5	BRAZIL,CHINA,FRANCE
		MARZO	3	103.716,85	3	COLOMBIA,MEXICO,UNITED STATES
		FEBRERO	1	6.249,35	1	MEXICO
	2022	ENERO	3	109.201,81	2	CHINA,MEXICO
		DICIEMBRE	1	21.338,00	1	BRAZIL
		NOVIEMBR	2	23.704,34	2	BRAZIL,UNITED KINGDOM
		OCTUBRE	1	2.257,01	1	CHINA
		SETIEMBRE	1	129.462,44	1	UNITED STATES
		AGOSTO	1	21.975,81	1	BRAZIL
		JULIO	1	60.147,02	1	CHINA
		JUNIO	1	5.765,20	1	UNITED STATES
		MAYO	2	135.994,49	2	CHILE,MEXICO
		ABRIL	3	144.610,32	3	CHINA,UNITED KINGDOM,UNITED STATES
		MARZO	3	205.697,06	3	BRAZIL,CHILE,UNITED STATES
	2021	DICIEMBRE	2	75.899,37	2	BRAZIL,UNITED STATES
		NOVIEMBR	3	225.775,90	2	MEXICO,UNITED STATES
		OCTUBRE	3	138.987,90	2	COLOMBIA,MEXICO
		SETIEMBRE	2	45.775,42	2	BRAZIL,UNITED STATES
		AGOSTO	4	165.418,03	4	BRAZIL,CHINA,MEXICO
		JUNIO	3	93.121,70	3	BRAZIL,MEXICO,UNITED STATES
		MAYO	2	63.803,54	1	MEXICO
		ABRIL	3	144.562,49	3	CHINA,UNITED KINGDOM,UNITED STATES
		MARZO	1	32.769,85	1	MEXICO
		FEBRERO	4	104.351,05	3	BRAZIL,MEXICO,UNITED STATES
		ENERO	2	69.561,22	2	BRAZIL,UNITED STATES
	2020	DICIEMBRE	4	67.988,43	3	CHINA,GERMANY,BRAZIL
		OCTUBRE	2	12.112,98	1	BRAZIL
		SETIEMBRE	2	24.057,12	1	BRAZIL
		AGOSTO	5	39.662,45	3	BRAZIL,UNITED STATES,ITALY
		JULIO	4	42.398,00	3	CHINA,UNITED STATES,BRAZIL
		JUNIO	4	76.169,70	3	CHINA,ITALY,BRAZIL
		ABRIL	3	104.919,76	3	CHINA,MEXICO,UNITED STATES
		MARZO	3	9.546,19	2	ITALY,UNITED STATES
	2019	DICIEMBRE	4	90.395,95	5	CHINA,UNITED KINGDOM,ITALY
		OCTUBRE	2	8.404,29	1	ITALY
		SETIEMBRE	5	100.280,15	5	BRAZIL,CHINA,UNITED KINGDOM
		MAYO	1	8.487,52	1	CHINA
		ABRIL	2	74.696,91	2	MEXICO,UNITED STATES
		MARZO	2	49.818,81	2	BRAZIL,UNITED STATES
		FEBRERO	2	49.422,92	2	BRAZIL,ITALY
		ENERO	1	37.849,49	1	MEXICO

## PUBLICACIÓN DIARIO "EL PERUANO"

## Reporte Otros Créditos

Institución	MAY 2023		JUN 2023		JUL 2023		AGO 2023		SET 2023		OCT 2023	
	Monto *	Dias V.	Monto *	Dias V.	Monto *	Dias V.	Monto *	Dias V.	Monto *	Dias V.	Monto *	Dias V.

Institución	NOV 2022		DIC 2022		ENE 2023		FEB 2023		MAR 2023		ABR 2023	
	Monto *	Dias V.	Monto *	Dias V.	Monto *	Dias V.	Monto *	Dias V.	Monto *	Dias V.	Monto *	Dias V.

## Reporte Otros Créditos por entidades

Sin Información