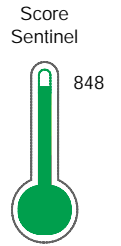


El reporte contiene solo los títulos seleccionados

- Información General
- Consulta Rápida
- Principales Acreedores
- Detalle Variación
- Posición Histórica
- Gráficos
- Rep. Vencidos
- Rep. SBS/Microf.
- SBS/Microf. Entidades
- Rectificaciones SBS
- Avalados/Avalistas
- Hechos de Importancia
- Documentos CCL
- Detalle de Vencidos
- Comercio Exterior
- Otros Créditos
- Otros Créd. Entidades
- Otros Rep. Negativos

RUC 20557910663 - TRADITIONAL TRADE AUDIT S.A.C.

Fecha Proceso	Tipo Doc.	N. Doc.	Nota	Deuda Total *	Var.	Actual	Previo	12m
23/11/2021	RUC	20557910663	0.000	1.411.668,32		<span style="color: green;">●</span>	<span style="color: green;">●</span>	<span style="color: green;">●</span>



Riesgo Muy Bajo

**\* La persona consultada cuenta con los siguientes créditos e indicadores.**

- Línea de Crédito
- Es Aval
- Reprogramados DU N 026-

## Sentinel Sabio

Bancarizado: SI

### Recomendación de Sentinel Sabio

Evaluación Crediticia



**APROBAR**  
Producto Genérico

Detalle:

- Cumple con todas las reglas de evaluación

Cuota Estimada Mensual

S/ 65115,



Score Sentinel

Nivel de Riesgo



Riesgo Muy Bajo

Recomendación:

En este nivel de riesgo, 6 de 100 empresas podrían caer en incumplimiento en los próximos 12 meses

## Información General

### Datos Principales

25/11/2021: Última actualización de información reportada por SUNAT

Razón Social:	TRADITIONAL TRADE AUDIT S.A.C.		
Nombre Comercial:	-		
Tipo de Contribuyente:	SOCIEDAD ANONIMA CERRADA		
Estado de Contribuyente:	ACTIVO	Condición del Contribuyente:	HABIDO
Inicio de Actividades:	23/05/2014		
Tamaño contribuyente:	MEDIANO	Dependencia:	INTENDENCIA LIMA MEPECO
Actividad Económica Principal	OTRAS ACTIVIDADES EMPRESARIALES NCP.		
Actividad Económica Secundaria 1	-	Actividad Económica Secundaria 2	-
Fecha Inscripción RRPP:	13/05/2014	Número de Partida Registral:	-
Folio:	-	Asiento:	-

Agente de retención

### Direcciones Registradas

Dirección	Fuente
AVENIDA ALMIRANTE MIGUEL GRAU NRO 629 INT 509 URBANIZACION SAN IGNACIO BARRANCO - LIMA - LIMA	SUNAT - DOMICILIO FISCAL
AVENIDA GUARDIA CIVIL NRO. 377 URBANIZACION LA CAMPIÑA ZONA DOS CHORRILLOS - LIMA - LIMA	SUNAT - DEPOSITO

### Representantes Legales

Nro Documento	Nombre de Representante	Act	Pre	12m	Fecha desde que ocupa Cargo	Cargo
10549576	GALLO ARANIBAR RICARDO ALFONSO	●	●	●	24/03/2015	GERENTE GENERAL

### Empresas Relacionadas a:

GALLO ARANIBAR RICARDO A.

Ruc	Razón Social	Semáforos			Fecha desde que ocupa Cargo	Cargo	Estado
		Act	Pre	12m			
20476217041	GESTION MERCANTIL GLOBAL S.A.C.	●	□	□	15/10/2000	GERENTE GENERAL	BAJA DE OFICIO
20522765199	RAGA IMPORTACIONES Y SERVICIOS E.I.R.L.	●	□	□	01/10/2008	GERENTE	BAJA DE OFICIO
20600023803	RAGA INVERSIONES E.I.R.L.	●	●	●	26/12/2014	-	ACTIVO
20600316789	PRODUCTOS PALMERA S.A.C.	●	●	●	20/04/2015	-	ACTIVO
20601378796	GARBI S.A.C.	●	●	●	18/12/2017	GERENTE GENERAL	SUSPENSION TEMPORAL
20602846793	TT AUDIT S.A.C.	●	●	●	12/01/2018	GERENTE GENERAL	ACTIVO

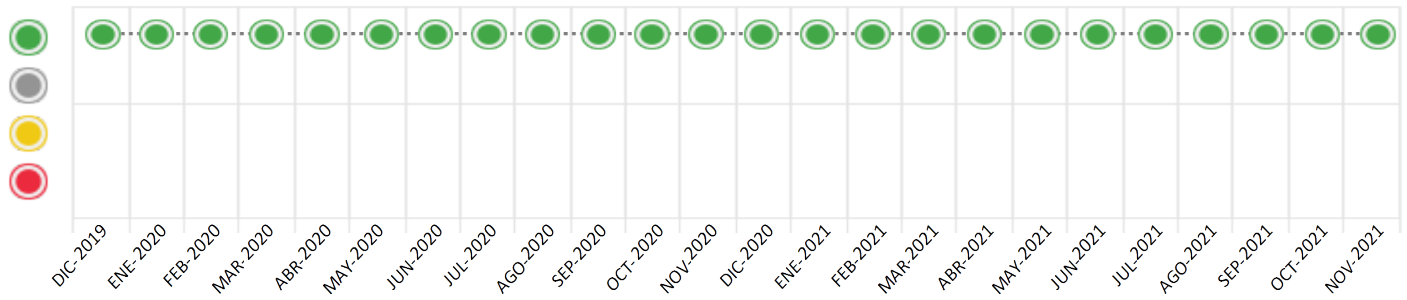
## Consulta Rápida





### Documento de identidad consultado

Fecha Proceso	Tipo Doc.	N. Doc.	Nombre o Raz. Social	Nota	Deuda Total *	Var.	Actual	Previo	12m
23/11/2021	RUC	20557910663	TRADITIONAL TRADE AUDIT S.A.C.	0.000	1.411.668,32		●	●	●

Montos expresados en unidades de soles\*

Semáforos de los últimos 24 meses



Semáforo	Descripción
	No registra información de deudas
	Minimo Riesgo: Sin deudas vencidas
	Mediano Riesgo: Deudas con poco atraso*
	Alto Riesgo: Deudas con atraso significativo*

\*Semáforo deuda menor: Deuda vencida menor S/ 100 personas naturales o menor S/ 500 personas jurídicas

Verde:  $0 \leq \text{Sem.} < 0.001$   
 Amarillo:  $0.001 \leq \text{Sem.} < 2$   
 Rojo:  $2 < \text{Sem.} < 6$

Variación	Descripción
	Variación Negativa: La nueva información reportada ha incrementado tu riesgo crediticio
	Variación Positiva: La nueva información ha mejorado tu posición de riesgo
	Variación Porcentual Positiva: El monto total reportado por la SBS/Microfinanzas o número de instituciones financieras ha aumentado
	Variación Porcentual Negativa: El monto total reportado por la SBS/Microfinanzas o número de instituciones financieras ha disminuido
	Aproximadamente igual o igual

## Detalle de la deuda SBS/Microfinanzas

Entidad	Deuda Anterior			Deuda a NOV 2021				Rect. (1)	Disc.
	MAY 2021	AGO 2021	OCT 2021	Fecha Inf.	Calif. (2)	Monto *	Días Venc.		
BCP	1.531.925,71	1.472.651,20	1.432.243,97	31/10/2021	NOR	1.411.668,32			
BBVA	0,00	0,00	0,00	31/10/2021	NOR	0,00			
<b>TOTAL</b>	<b>1.531.925,71</b>	<b>1.472.651,20</b>	<b>1.432.243,97</b>			<b>1.411.668,32</b>			

(1) Ver detalle en el cuadro de Rectificaciones SBS

(2) NOR: Normal, CPP: Con Problemas Potenciales, DEF: Deficiente, DUD: Dudoso, PER: Pérdida, SCAL: Sin Calificación

## Detalle de la deuda de Otros Créditos

Entidad	Deuda Anterior			Deuda a NOV 2021				Disc.
	MAY 2021	AGO 2021	OCT 2021	Fecha Inf.	Calif. (2)	Monto	Días Venc.	
<b>TOTAL</b>								

(2) NOR: Normal, CPP: Con Problemas Potenciales, DEF: Deficiente, DUD: Dudoso, PER: Pérdida, SCAL: Sin Calificación

## Detalle de vencidos

# Doc	Fuente - Acreedor	Monto *	Días Venc.
-------	-------------------	---------	------------

## Utilización de Líneas de Crédito

Instituciones	**	Línea Aprobada	Línea No Utilizada	Línea Utilizada	% L. Uti.
BBVA	TOT		30.000,00		
<b>TOTAL</b>			30.000,00		0%

\*\*(TOT):Otras Tarjetas de Crédito

## Principales Acreedores

Montos expresados en unidades de soles\*

## Resumen de Deudas

Descripción de la Deuda	Monto *	Días
Deuda total SBS al 31/10/2021	1.411.668,32	
% Calificación normal	100.00	
Peor Calificación (2)	NOR	
Otros Créditos	0,00	****

## Detalle de deuda SBS/Microfinanzas

Institución SBS	Calif. (2)	Saldo *	% Ven.	Días Venc.	Rect.(1)
BCP	NOR	1.411.668,32	0.00		
BBVA	NOR	0,00	0.00		
<b>Deuda Total SBS/MicroFinanzas</b>		<b>1.411.668,32</b>	<b>0</b>		

## Detalle de Riesgos SBS/Microfinanzas

Concepto	Saldo *
Deuda Directa	1.411.668,32
Deuda Indirecta	0,00
Deuda Castigada	0,00
Deuda Total SBS/MicroFinanzas	1.411.668,32
Línea Tarj. Cred. No utilizada	30.000,00
Total Riesgo SBS/MicroFinanzas	1.441.668,32

## Detalle de deuda Otros Créditos

Empresa	Calif. (2)	Saldo *	% Ven.	Días Venc.	Disc.
Deuda Total Otros Créditos		0,00	0		

## Detalle de vencidos

# Doc	Fuente - Acreedor	Monto *	Días Venc.
-------	-------------------	---------	------------

## Detalle Variación

Montos expresados en unidades de soles\*

## Resumen de la variación

Descripción de la deuda	22/10/2021	23/11/2021	Variación
Score	0.000	0.000	0.000
Nro. Entidades SBS/Microf.	2	2	0
Riesgo Total SBS/Microf. *	1.432.243,97	1.411.668,32	
Deuda Directa	1.432.243,97	1.411.668,32	-20.575,65
Deuda Indirecta	0,00	0,00	0,00
Deuda Castigada	0,00	0,00	0,00

Variación del Riesgo Total SBS/Microf. *	Antes	23/11/2021	Variación
Último Mes	1.432.243,97	1.411.668,32	-20.575,65
Último Trimestre	1.472.651,20	1.411.668,32	-60.982,88
Último Semestre	1.531.925,71	1.411.668,32	-120.257,39
Último Año	1.655.200,71	1.411.668,32	-243.532,39

Calificación SBS/Microf.	22/10/2021	23/11/2021	Variación
% NOR (Normal)	100.00	100.00	
% CPP (Con Problemas Potenciales)	0.00	0.00	0.00
% DEF (Deficiente)	0.00	0.00	0.00
% DUD (Dudoso)	0.00	0.00	0.00
% PER (Pérdida)	0.00	0.00	0.00

Deuda vencida *	22/10/2021	23/11/2021	Variación
Total deuda vencida	0,00	0,00	0,00
Deuda por Otros Créditos *	22/10/2021	23/11/2021	Variación

Total deuda otros créditos	0,00	0,00	0,00
----------------------------	------	------	------

## Detalle de la variación

Fuente - Acreedor *	22/10/2021	23/11/2021	Variación
---------------------	------------	------------	-----------

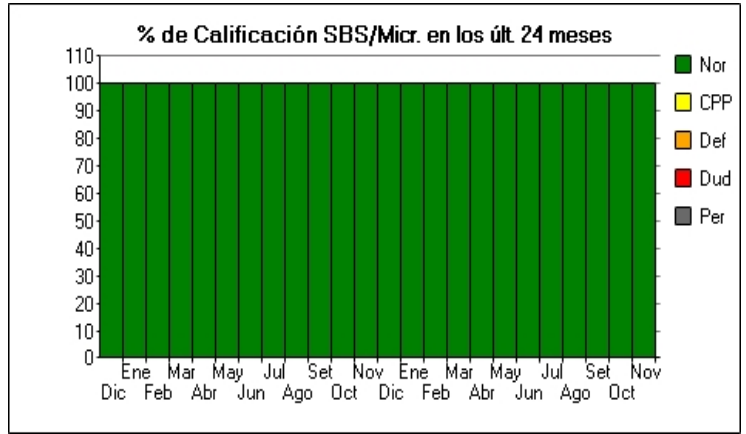
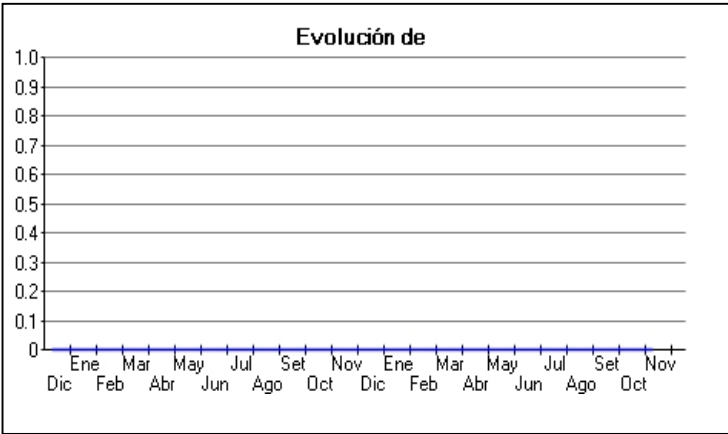
## Posición Histórica

Montos expresados en unidades de soles\*

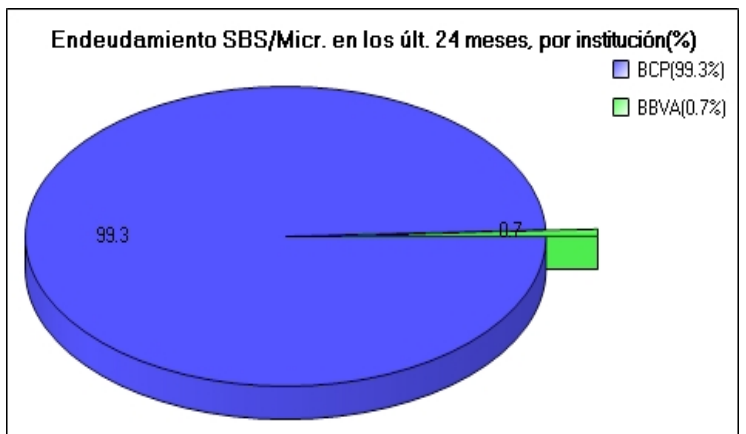
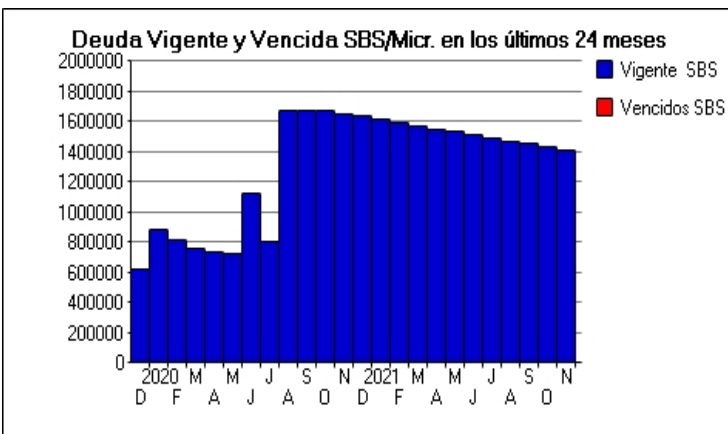
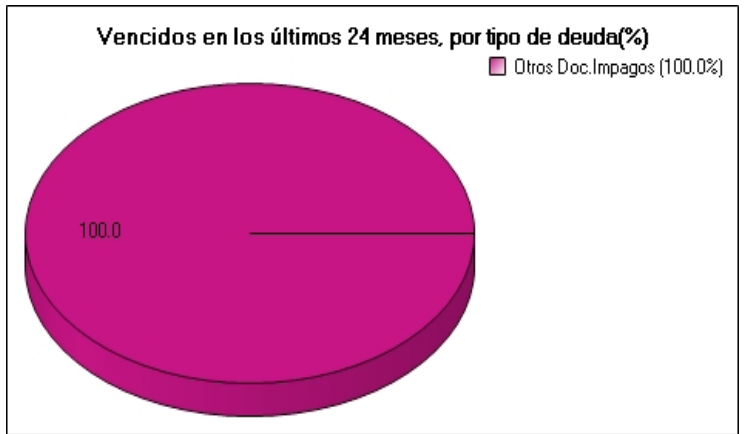
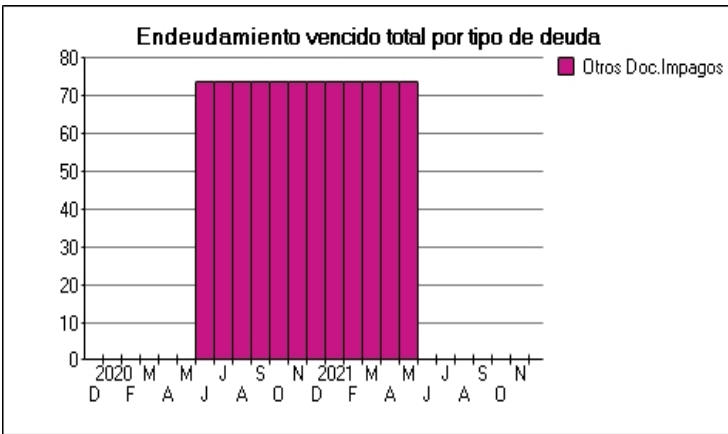
Fecha de Proceso	Sema. Actual	Sem. Riesgo	Var.	Superintendencia de Banca y Seguros (SBS/Microfinan.)				Otros Créditos	Otros Vencidos *				Ctas. Cerr./Anu.		Otros Repor. Negati.	
				# Enti.	Deuda Total *	% Cali. normal	Peor Califi.(2)		Deuda Vencida *	Protestos	Docs. Impagos	Deuda Tributaria	Deuda Laboral	Cta. Cte.		Tar. Créd.
23/11/202	●	0.000	☰	2	1.411.668,32	100.00	NOR	0,00	0,00	0,00	0,00	0,00	0,00	0	0	0
22/10/202	●	0.000	☰	2	1.432.243,97	100.00	NOR	0,00	0,00	0,00	0,00	0,00	0,00	0	0	0
23/09/202	●	0.000	☰	2	1.452.549,12	100.00	NOR	0,00	0,00	0,00	0,00	0,00	0,00	0	0	0
23/08/202	●	0.000	☰	2	1.472.651,20	100.00	NOR	0,00	0,00	0,00	0,00	0,00	0,00	0	0	0
24/07/202	●	0.000	☰	2	1.492.715,55	100.00	NOR	0,00	0,00	0,00	0,00	0,00	0,00	0	0	0
23/06/202	●	0.000	☰	2	1.512.349,92	100.00	NOR	0,00	0,00	0,00	0,00	0,00	0,00	0	0	0
21/06/202	●	0.000	☰	2	1.531.925,71	100.00	NOR	0,00	0,00	0,00	0,00	0,00	0,00	0	0	0
28/05/202	●	0.000	☰	2	1.531.925,71	100.00	NOR	0,00	0,00	0,00	73,83	0,00	0,00	0	0	0
24/05/202	●	0.000	☰	2	1.531.925,71	100.00	NOR	0,00	0,00	0,00	73,83	0,00	0,00	0	0	0
30/04/202	●	0.000	☰	1	1.551.274,83	100.00	NOR	0,00	0,00	0,00	73,83	0,00	0,00	0	0	0
23/04/202	●	0.000	☰	1	1.551.274,83	100.00	NOR	0,00	0,00	0,00	73,83	0,00	0,00	0	0	0
29/03/202	●	0.000	☰	2	1.570.729,33	100.00	NOR	0,00	0,00	0,00	73,83	0,00	0,00	0	0	0
25/03/202	●	0.000	☰	2	1.570.729,33	100.00	NOR	0,00	0,00	0,00	73,83	0,00	0,00	0	0	0
18/03/202	●	0.000	☰	2	1.589.612,72	100.00	NOR	0,00	0,00	0,00	73,83	0,00	0,00	0	0	0
08/03/202	●	0.000	☰	2	1.589.612,72	100.00	NOR	0,00	0,00	0,00	73,83	0,00	0,00	0	0	0
03/03/202	●	0.000	☰	2	1.589.612,72	100.00	NOR	0,00	0,00	0,00	73,83	0,00	0,00	0	0	0
26/02/202	●	0.000	☰	2	1.589.612,72	100.00	NOR	0,00	0,00	0,00	73,83	0,00	0,00	0	0	0
19/02/202	●	0.000	☰	2	1.617.105,90	100.00	NOR	0,00	0,00	0,00	73,83	0,00	0,00	0	0	0
24/01/202	●	0.000	☰	2	1.617.105,90	100.00	NOR	0,00	0,00	0,00	73,83	0,00	0,00	0	0	0
23/01/202	●	0.000	☰	2	1.617.105,90	100.00	NOR	0,00	0,00	0,00	73,83	0,00	0,00	0	0	0
13/01/202	●	0.000	☰	2	1.636.310,63	100.00	NOR	0,00	0,00	0,00	73,83	0,00	0,00	0	0	0
30/12/202	●	0.000	☰	2	1.636.310,63	100.00	NOR	0,00	0,00	0,00	73,83	0,00	0,00	0	0	0
22/12/202	●	0.000	☰	2	1.636.310,63	100.00	NOR	0,00	0,00	0,00	73,83	0,00	0,00	0	0	0
09/12/202	●	0.000	☰	2	1.655.200,71	100.00	NOR	0,00	0,00	0,00	73,83	0,00	0,00	0	0	0
02/12/202	●	0.000	☰	2	1.655.200,71	100.00	NOR	0,00	0,00	0,00	73,83	0,00	0,00	0	0	0
25/11/202	●	0.000	☰	2	1.655.200,71	100.00	NOR	0,00	0,00	0,00	73,83	0,00	0,00	0	0	0
29/10/202	●	0.000	☰	2	1.674.021,29	100.00	NOR	0,00	0,00	0,00	73,83	0,00	0,00	0	0	0
24/10/202	●	0.000	☰	2	1.674.021,29	100.00	NOR	0,00	0,00	0,00	73,83	0,00	0,00	0	0	0
12/10/202	●	0.000	☰	2	1.674.434,96	100.00	NOR	0,00	0,00	0,00	73,83	0,00	0,00	0	0	0
02/10/202	●	0.000	☰	2	1.674.434,96	100.00	NOR	0,00	0,00	0,00	73,83	0,00	0,00	0	0	0
28/09/202	●	0.000	☰	2	1.674.434,96	100.00	NOR	0,00	0,00	0,00	73,83	0,00	0,00	0	0	0
28/08/202	●	0.000	☰	2	1.674.894,75	100.00	NOR	0,00	0,00	0,00	73,83	0,00	0,00	0	0	0
24/08/202	●	0.000	☰	2	1.674.894,75	100.00	NOR	0,00	0,00	0,00	73,83	0,00	0,00	0	0	0
07/08/202	●	0.000	☰	2	807.186,27	100.00	NOR	0,00	0,00	0,00	73,83	0,00	0,00	0	0	0
30/07/202	●	0.000	☰	2	807.186,27	100.00	NOR	0,00	0,00	0,00	73,83	0,00	0,00	0	0	0
24/07/202	●	0.000	☰	2	807.186,27	100.00	NOR	0,00	0,00	0,00	73,83	0,00	0,00	0	0	0
23/07/202	●	0.000	☰	2	1.122.407,09	100.00	NOR	0,00	0,00	0,00	73,83	0,00	0,00	0	0	0
23/06/202	●	0.000	☰	2	1.122.407,09	100.00	NOR	0,00	0,00	0,00	73,83	0,00	0,00	0	0	0
12/06/202	●	0.000	☰	2	728.930,34	100.00	NOR	0,00	0,00	0,00	73,83	0,00	0,00	0	0	0
25/05/202	●	0.000	☰	2	728.930,34	100.00	NOR	0,00	0,00	0,00	0,00	0,00	0,00	0	0	0
27/04/202	●	0.000	☰	2	732.331,46	100.00	NOR	0,00	0,00	0,00	0,00	0,00	0,00	0	0	0
20/03/202	●	0.000	☰	2	756.797,81	100.00	NOR	0,00	0,00	0,00	0,00	0,00	0,00	0	0	0
24/02/202	●	0.000	☰	2	819.380,15	100.00	NOR	0,00	0,00	0,00	0,00	0,00	0,00	0	0	0
22/01/202	●	0.000	☰	2	884.195,70	100.00	NOR	0,00	0,00	0,00	0,00	0,00	0,00	0	0	0
21/12/201	●	0.000	☰	2	617.843,98	100.00	NOR	0,00	0,00	0,00	0,00	0,00	0,00	0	0	0

**Gráficos**

Montos expresados en unidades de soles\*



NOR: Normal, CPP: Con Problemas Potenciales, DEF: Deficiente, DUD: Dudoso, PER: Pérdida, SCAL: Sin Calificación



## Reporte de Vencidos

Montos expresados en unidades de soles\*

Fuente - Acreedor	AGO 2021			SET 2021			OCT 2021			NOV 2021		
	# Docs.	Monto *	Dias V.	# Docs.	Monto *	Dias V.	# Docs.	Monto *	Dias V.	# Docs.	Monto *	Dias V.
Documentos Impagos												
TELEFONICA DEL PERU SAA		0,00			0,00			0,00			0,00	
Total	0			0			0			0		

Montos expresados en unidades de soles\*

Fuente - Acreedor	ABR 2021			MAY 2021			JUN 2021			JUL 2021		
	# Docs.	Monto *	Dias V.	# Docs.	Monto *	Dias V.	# Docs.	Monto *	Dias V.	# Docs.	Monto *	Dias V.
Documentos Impagos												
TELEFONICA DEL PERU SAA	1	73,83	177	1	73,83	180		0,00	0		0,00	
Total	1	73,83	177	1	73,83	180	0			0		

Montos expresados en unidades de soles\*

Fuente - Acreedor	DIC 2020			ENE 2021			FEB 2021			MAR 2021		
	# Docs.	Monto *	Dias V.	# Docs.	Monto *	Dias V.	# Docs.	Monto *	Dias V.	# Docs.	Monto *	Dias V.
Documentos Impagos												
TELEFONICA DEL PERU SAA	1	73,83	165	1	73,83	168	1	73,83	171	1	73,83	174
Total	1	73,83	165	1	73,83	168	1	73,83	171	1	73,83	174

## Reporte SBS/Microfinanzas

Montos expresados en unidades de soles\*

Última fecha reportada por la SBS : 31/10/2021

ÚLTIMOS 6 MESES		JUN 2021 (SBS: MAY 2021)	JUL 2021 (SBS: JUN 2021)	AGO 2021 (SBS: JUL 2021)	SET 2021 (SBS: AGO 2021)	OCT 2021 (SBS: SET 2021)	NOV 2021 (SBS: OCT 2021)
% Porcentaje de Calificación	NOR (Normal)	100,00	100,00	100,00	100,00	100,00	100,00
	CPP (Con Problemas Pote.)	0,00	0,00	0,00	0,00	0,00	0,00
	DEF (Deficiente)	0,00	0,00	0,00	0,00	0,00	0,00
	DUD (Dudoso)	0,00	0,00	0,00	0,00	0,00	0,00
	PER (Pérdida)	0,00	0,00	0,00	0,00	0,00	0,00

Institución	JUN 2021 (SBS: MAY 2021)		JUL 2021 (SBS: JUN 2021)		AGO 2021 (SBS: JUL 2021)		SET 2021 (SBS: AGO 2021)		OCT 2021 (SBS: SET 2021)		NOV 2021 (SBS: OCT 2021)	
	Monto *	Dias V.	Monto *	Dias V.	Monto *	Dias V.	Monto *	Dias V.	Monto *	Dias V.	Monto *	Dias V.
BCP	1.512.349,92		1.492.715,55	29	1.472.651,20		1.452.549,12		1.432.243,97		1.411.668,32	
BBVA	0,00		0,00		0,00		0,00		0,00		0,00	
TOTAL	1.512.349,92		1.492.715,55	29	1.472.651,20		1.452.549,12		1.432.243,97		1.411.668,32	

Última fecha reportada por la SBS : 31/10/2021

Operación	JUN 2021 (SBS: MAY 2021)		JUL 2021 (SBS: JUN 2021)		AGO 2021 (SBS: JUL 2021)		SET 2021 (SBS: AGO 2021)		OCT 2021 (SBS: SET 2021)		NOV 2021 (SBS: OCT 2021)	
	Monto *	Dias V.	Monto *	Dias V.	Monto *	Dias V.	Monto *	Dias V.	Monto *	Dias V.	Monto *	Dias V.
RESUMEN												
- Total Deuda	1.512.349,92		1.492.715,55	29	1.472.651,20		1.452.549,12		1.432.243,97		1.411.668,32	
- Línea No Utilizada	30.000,00		30.000,00		30.000,00		30.000,00		30.000,00		30.000,00	
- Garantías	1.578.205,00		1.582.981,00		1.604.824,00		1.610.078,00		1.616.048,00		1.600.134,00	
- PROGRAMA REACTIVA PERU	1.262.712,82		1.262.712,82		1.262.710,24		1.262.710,25		1.262.710,25		1.262.702,39	
CREDITOS DIRECTOS												
- CRÉDITOS VIGENTES	1.512.349,92		1.492.715,55	29	1.472.651,20		1.452.549,12		1.432.243,97		1.411.668,32	
-- MedE: SobregirosCC	17,48		84,33	29								
-- MedE: Préstamos	1.512.332,44		1.492.631,22		1.472.651,20		1.452.549,12		1.432.243,97		1.411.668,32	
--- NoRevolventes	1.512.332,44		1.492.631,22		1.472.651,20		1.452.549,12		1.432.243,97		1.411.668,32	
LÍNEA NO UTIL. Y CRED. NO DESEMB.												
- LinCredTarjetaCrédito	30.000,00		30.000,00		30.000,00		30.000,00		30.000,00		30.000,00	
GARANTIAS												



- GARANTIAS RECIBIDAS	1.578.205,62	1.582.982,05	1.604.824,67	1.610.078,75	1.616.049,28	1.600.134,48
-- 1eraHipotecasInmuebles	455.910,12	460.686,55	482.419,30	487.673,38	493.643,91	476.329,36
-- Gob. Nacional Reactiva Perú	1.122.295,50	1.122.295,50	1.122.405,37	1.122.405,37	1.122.405,37	1.123.805,12

Montos expresados en unidades de soles\*

Última fecha reportada por la SBS : 31/10/2021

6 MESES ANTERIORES		DIC 2020 (SBS: NOV 2020)	ENE 2021 (SBS: DIC 2020)	FEB 2021 (SBS: ENE 2021)	MAR 2021 (SBS: FEB 2021)	ABR 2021 (SBS: MAR 2021)	MAY 2021 (SBS: ABR 2021)
% Porcentaje de Calificación	NOR (Normal)	100,00	100,00	100,00	100,00	100,00	100,00
	CPP (Con Problemas Pote.)	0,00	0,00	0,00	0,00	0,00	0,00
	DEF (Deficiente)	0,00	0,00	0,00	0,00	0,00	0,00
	DUD (Dudoso)	0,00	0,00	0,00	0,00	0,00	0,00
	PER (Pérdida)	0,00	0,00	0,00	0,00	0,00	0,00

Institución	DIC 2020 (SBS: NOV 2020)		ENE 2021 (SBS: DIC 2020)		FEB 2021 (SBS: ENE 2021)		MAR 2021 (SBS: FEB 2021)		ABR 2021 (SBS: MAR 2021)		MAY 2021 (SBS: ABR 2021)	
	Monto *	Dias V.	Monto *	Dias V.	Monto *	Dias V.	Monto *	Dias V.	Monto *	Dias V.	Monto *	Dias V.
BCP	1.626.970,34		1.608.306,30		1.589.612,43		1.570.680,76		1.551.274,83		1.531.925,71	
BBVA	9.340,29		8.799,60		0,29		48,57	28			0,00	
TOTAL	1.636.310,63		1.617.105,90		1.589.612,72		1.570.729,33	28	1.551.274,83		1.531.925,71	

Última fecha reportada por la SBS : 31/10/2021

Operación	DIC 2020 (SBS: NOV 2020)		ENE 2021 (SBS: DIC 2020)		FEB 2021 (SBS: ENE 2021)		MAR 2021 (SBS: FEB 2021)		ABR 2021 (SBS: MAR 2021)		MAY 2021 (SBS: ABR 2021)	
	Monto *	Dias V.	Monto *	Dias V.	Monto *	Dias V.	Monto *	Dias V.	Monto *	Dias V.	Monto *	Dias V.
RESUMEN												
- Total Deuda	1.636.310,63		1.617.105,90		1.589.612,72		1.570.729,33	28	1.551.274,83		1.531.925,71	
- Línea No Utilizada	56.659,71		57.200,41								30.000,00	
- Garantías	1.553.009,00		1.554.681,00		1.556.830,00		1.558.024,00		1.570.921,00		1.574.503,00	
CREDITOS DIRECTOS												
- PROGRAMA REACTIVA PERU	1.262.712,82		1.262.712,82		1.262.712,82		1.262.712,82		1.262.712,82		1.262.712,82	
-- Reprgr. Emergencia Sanitaria	364.257,51		345.593,47		326.861,83		307.940,93					
- CRÉDITOS VIGENTES	1.636.310,63		1.617.105,90		1.589.612,72		1.570.729,33	28	1.551.274,83		1.531.925,71	
-- MedE: Cred.Rev.LíneaTarj. Crédito	9.340,29		8.799,60									
-- MedE: SobregirosCC					38,06		75,57	28	40,91			
-- MedE: Préstamos	1.626.970,34		1.608.306,30		1.589.574,66		1.570.653,76		1.551.233,92		1.531.925,71	
--- NoRevolventes	1.626.970,34		1.608.306,30		1.589.574,66		1.570.653,76		1.551.233,92		1.531.925,71	
LÍNEA NO UTIL. Y CRED. NO DESEMB.												
- LinCredTarjetaCrédito	56.659,71		57.200,41								30.000,00	
GARANTIAS												
- GARANTIAS RECIBIDAS	1.553.009,96		1.554.681,71		1.556.831,11		1.558.025,21		1.570.921,57		1.574.503,89	
-- 1eraHipotecasInmuebles	430.714,46		432.386,21		434.535,61		435.729,71		448.626,07		452.208,39	
-- Gob. Nacional Reactiva Perú	1.122.295,50		1.122.295,50		1.122.295,50		1.122.295,50		1.122.295,50		1.122.295,50	

## Reporte SBS/Microfinanzas por entidades

Reportado por : BCP

Última fecha reportada por la SBS : 31/10/2021

Operación	JUN 2021 (SBS: MAY2021)		JUL 2021 (SBS: JUN2021)		AGO 2021 (SBS: JUL2021)		SET 2021 (SBS: AGO2021)		OCT 2021 (SBS: SET2021)		NOV 2021 (SBS: OCT2021)	
	Monto *	Dias V.	Monto *	Dias V.	Monto *	Dias V.	Monto *	Dias V.	Monto *	Dias V.	Monto *	Dias V.
Calificación (2)	NOR		NOR		NOR		NOR		NOR		NOR	
RESUMEN												
- Total Deuda	1.512.349,92		1.492.715,55	29	1.472.651,20		1.452.549,12		1.432.243,97		1.411.668,32	
- Garantías	1.578.205,00		1.582.981,00		1.604.824,00		1.610.078,00		1.616.048,00		1.600.134,00	
- PROGRAMA REACTIVA PERU	1.262.712,82		1.262.712,82		1.262.710,24		1.262.710,25		1.262.710,25		1.262.702,39	
CREDITOS DIRECTOS												
- CRÉDITOS VIGENTES	1.512.349,92		1.492.715,55	29	1.472.651,20		1.452.549,12		1.432.243,97		1.411.668,32	
-- MedE: SobregirosCC	17,48		84,33	29								
-- MedE: Préstamos	1.512.332,44		1.492.631,22		1.472.651,20		1.452.549,12		1.432.243,97		1.411.668,32	
--- NoRevolventes	1.512.332,44		1.492.631,22		1.472.651,20		1.452.549,12		1.432.243,97		1.411.668,32	
GARANTIAS												

- GARANTIAS RECIBIDAS	1.578.205,62	1.582.982,05	1.604.824,67	1.610.078,75	1.616.049,28	1.600.134,48
-- 1eraHipotecasInmuebles	455.910,12	460.686,55	482.419,30	487.673,38	493.643,91	476.329,36
-- Gob. Nacional Reactiva Perú	1.122.295,50	1.122.295,50	1.122.405,37	1.122.405,37	1.122.405,37	1.123.805,12

Última fecha reportada por la SBS : 31/10/2021

Operación	DIC 2020 (SBS: NOV2020)		ENE 2021 (SBS: DIC2020)		FEB 2021 (SBS: ENE2021)		MAR 2021 (SBS: FEB2021)		ABR 2021 (SBS: MAR2021)		MAY 2021 (SBS: ABR2021)	
	Monto *	Dias V.	Monto *	Dias V.	Monto *	Dias V.	Monto *	Dias V.	Monto *	Dias V.	Monto *	Dias V.
Calificación (2)	NOR		NOR		NOR		NOR		NOR		NOR	
RESUMEN												
- Total Deuda	1.626.970,34		1.608.306,30		1.589.612,43		1.570.680,76		1.551.274,83		1.531.925,71	
- Garantías	1.553.009,00		1.554.681,00		1.556.830,00		1.558.024,00		1.570.921,00		1.574.503,00	
CREDITOS DIRECTOS												
- PROGRAMA REACTIVA PERU	1.262.712,82		1.262.712,82		1.262.712,82		1.262.712,82		1.262.712,82		1.262.712,82	
-- Reprogr. Emergencia Sanitaria	364.257,51		345.593,47		326.861,83		307.940,93					
- CRÉDITOS VIGENTES	1.626.970,34		1.608.306,30		1.589.612,43		1.570.680,76		1.551.274,83		1.531.925,71	
-- MedE: SobregirosCC					37,77		27,00		40,91			
-- MedE: Préstamos	1.626.970,34		1.608.306,30		1.589.574,66		1.570.653,76		1.551.233,92		1.531.925,71	
--- NoRevolventes	1.626.970,34		1.608.306,30		1.589.574,66		1.570.653,76		1.551.233,92		1.531.925,71	
GARANTIAS												
- GARANTIAS RECIBIDAS	1.553.009,96		1.554.681,71		1.556.831,11		1.558.025,21		1.570.921,57		1.574.503,89	
-- 1eraHipotecasInmuebles	430.714,46		432.386,21		434.535,61		435.729,71		448.626,07		452.208,39	
-- Gob. Nacional Reactiva Perú	1.122.295,50		1.122.295,50		1.122.295,50		1.122.295,50		1.122.295,50		1.122.295,50	

Reportado por : BBVA

Última fecha reportada por la SBS : 31/10/2021

Operación	JUN 2021 (SBS: MAY2021)		JUL 2021 (SBS: JUN2021)		AGO 2021 (SBS: JUL2021)		SET 2021 (SBS: AGO2021)		OCT 2021 (SBS: SET2021)		NOV 2021 (SBS: OCT2021)	
	Monto *	Dias V.	Monto *	Dias V.	Monto *	Dias V.	Monto *	Dias V.	Monto *	Dias V.	Monto *	Dias V.
Calificación (2)	NOR		NOR		NOR		NOR		NOR		NOR	
RESUMEN												
- Línea No Utilizada	30.000,00		30.000,00		30.000,00		30.000,00		30.000,00		30.000,00	
LINEA NO UTIL. Y CRED. NO DESEMB.												
- LinCredTarjetaCrédito	30.000,00		30.000,00		30.000,00		30.000,00		30.000,00		30.000,00	

Última fecha reportada por la SBS : 31/10/2021

Operación	DIC 2020 (SBS: NOV2020)		ENE 2021 (SBS: DIC2020)		FEB 2021 (SBS: ENE2021)		MAR 2021 (SBS: FEB2021)		ABR 2021 (SBS: MAR2021)		MAY 2021 (SBS: ABR2021)	
	Monto *	Dias V.	Monto *	Dias V.	Monto *	Dias V.	Monto *	Dias V.	Monto *	Dias V.	Monto *	Dias V.
Calificación (2)	NOR		NOR		NOR		NOR				NOR	
RESUMEN												
- Total Deuda	9.340,29		8.799,60		0,29		48,57	28				
- Línea No Utilizada	56.659,71		57.200,41								30.000,00	
CREDITOS DIRECTOS												
- CRÉDITOS VIGENTES	9.340,29		8.799,60		0,29		48,57	28				
-- MedE: Cred. Rev. Línea Tarj. Crédito	9.340,29		8.799,60									
-- MedE: SobregirosCC					0,29		48,57	28				
LINEA NO UTIL. Y CRED. NO DESEMB.												
- LinCredTarjetaCrédito	56.659,71		57.200,41								30.000,00	

## Rectificaciones SBS

Entidad	Periodo SBS	Cuenta	Concepto Rectificación	Dice	Debe Decir
---------	-------------	--------	------------------------	------	------------

## Aval/Codeudor

Montos expresados en unidades de soles\*

Es Avalista de:			Información reportada por la SBS al 30/09/2021		
Tipo Doc	Nro Documento	Nombre/Razón Social	Act	Pre	12m
RUC	20600316789	PRODUCTOS PALMERA S.A.C.			
Institución SBS		Calif. (2)	Saldo *		
BANCO BBVA PERÚ		<b>NOR</b>	699.790,00		

Montos expresados en unidades de soles\*

Quiénes lo Avalan:			Información reportada por la SBS al 30/09/2021		
Tipo Doc	Nro Documento	Nombre/Razón Social	Act	Pre	12m

Montos expresados en unidades de soles\*

Es Avalista de:			Información Reportada por Entidades de Microfinanzas / Otros Créditos		
Tipo Doc	Nro Documento	Nombre/Razón Social	Act	Pre	12m

Montos expresados en unidades de soles\*

Quiénes lo Avalan:			Información Reportada por Entidades de Microfinanzas / Otros Créditos		
Tipo Doc	Nro Documento	Nombre/Razón Social	Act	Pre	12m

## Documentos Protestados como Deudor/Aceptante

Montos expresados en unidades\*

Reportado por la Cámara de Comercio de Lima (CCL)

Documentos Protestados sin Regularizar			
	# Doc	Monto (S/) *	Max Días Venc.
Total:	0	0,00	

Tipo de Cambio 4.062

Nro. Secuencia	Tip. ** Reg.	Acreedor/Girador	Tipo Doc.	Moneda	Monto *	Monto * (S/)	Boletín	F. Protesto	F. Venc.	Días Venc.
----------------	--------------	------------------	-----------	--------	---------	--------------	---------	-------------	----------	------------

\*\*PR: Protestos, CJ: Cobranza Judicial, MO: Moras, PP: Procesos Penales

Montos expresados en unidades\*

Reportado por la Cámara de Comercio de Lima (CCL)

Documentos Protestados Regularizados		
	# Doc	Monto (S/) *
Total:	0	0,00

Nro. Secuencia	Tip. ** Reg.	Acreedor/Girador	Tipo Doc.	Moneda	Monto *	Monto * (S/)	Boletín	F. Protesto	F. Venc.	F. Reg
----------------	--------------	------------------	-----------	--------	---------	--------------	---------	-------------	----------	--------

\*\*PR: Protestos, CJ: Cobranza Judicial, MO: Moras, PP: Procesos Penales

## Detalle de Vencidos

## Comercio Exterior

Montos expresados en unidades de dólares

Muestra información reportada por la SUNAT desde el 07/02/2011

## Resumen por Ejercicio

Ejercicio	Actividad	Número de Operaciones	Importe USD *	N° Países	3 países con mayor número de operaciones
-----------	-----------	-----------------------	---------------	-----------	--

## Resumen por Meses

Actividad	Ejercicio	Mes	Número de Operaciones	Importe USD *	N° Países	3 países con mayor número de operaciones
-----------	-----------	-----	-----------------------	---------------	-----------	--

## PUBLICACIÓN DIARIO "EL PERUANO"

## Reporte Otros Créditos

Institución	JUN 2021		JUL 2021		AGO 2021		SET 2021		OCT 2021		NOV 2021	
	Monto *	Dias V.	Monto *	Dias V.	Monto *	Dias V.	Monto *	Dias V.	Monto *	Dias V.	Monto *	Dias V.
Institución	DIC 2020		ENE 2021		FEB 2021		MAR 2021		ABR 2021		MAY 2021	
	Monto *	Dias V.	Monto *	Dias V.	Monto *	Dias V.	Monto *	Dias V.	Monto *	Dias V.	Monto *	Dias V.

## Reporte Otros Créditos por entidades

Sin Información