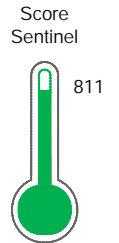


El reporte contiene solo los títulos seleccionados

- Información General
- Consulta Rápida
- Principales Acreedores
- Detalle Variación
- Posición Histórica
- Gráficos
- Rep. Vencidos
- Rep. SBS/Microf.
- SBS/Microf. Entidades
- Rectificaciones SBS
- Avalados/Avalistas
- Hechos de Importancia
- Documentos CCL
- Detalle de Vencidos
- Comercio Exterior
- Otros Créditos
- Otros Créd. Entidades
- Otros Rep. Negativos

RUC 20605235515 - ENABLE PERU S.A.C.

Fecha Proceso	Tipo Doc.	N. Doc.	Nota	Deuda Total *	Var.	Actual	Previo	12m
22/08/2022	RUC	20605235515	1.000	35.414,66	▼	●	●	●



Riesgo Muy Bajo

\* La persona consultada cuenta con los siguientes créditos e indicadores.

☰ Línea de Crédito

## Sentinel Sabio

🏠 Bancarizado: SI

### Recomendación de Sentinel Sabio

Evaluación Crediticia



**OBSERVAR**  
Producto Genérico

Detalle:

- Presenta Calificación Cpp mayor a 20% en los 12 meses

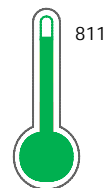
Cuota Estimada Mensual

S/ 1799,



### Score Sentinel

Nivel de Riesgo



Riesgo Muy Bajo

Recomendación:

En este nivel de riesgo, 8 de 100 empresas podrían caer en incumplimiento en los próximos 12 meses

## Información General

### Datos Principales

09/06/2022: Última actualización de información reportada por SUNAT

Razón Social:	ENABLE PERU S.A.C.		
Nombre Comercial:	-		
Tipo de Contribuyente:	SOCIEDAD ANONIMA CERRADA		
Estado de Contribuyente:	ACTIVO	Condición del Contribuyente:	HABIDO
Inicio de Actividades:	10/09/2019		
Tamaño contribuyente:	RESTO	Dependencia:	INTENDENCIA LIMA MEPECO
Actividad Económica Principal	ACTIV.DE ASESORAMIENTO EMPRESARIAL		
Actividad Económica Secundaria 1	ACTIV.DE ARQUITECTURA E INGENI	Actividad Económica Secundaria 2	-
Fecha Inscripción RRPP:	28/08/2019	Número de Partida Registral:	-
Folio:	-	Asiento:	-

Agente de retención

### Direcciones Registradas

Dirección	Fuente
CALLE MONTE ROSA NRO 284 INT 1001 URBANIZACION CHACARRILLA SANTIAGO DE SURCO - LIMA - LIMA (ALTURA DE AVENIDA EL PINAR CUADRA 1)	SUNAT - DOMICILIO FISCAL

### Representantes Legales

Nro Documento	Nombre de Representante	Act	Pre	12m	Fecha desde que ocupa Cargo	Cargo
10306193	RIVERA MIRANDA PAOLO ANGEL				21/01/2020	GERENTE GENERAL

### Empresas Relacionadas a:

RIVERA MIRANDA PAOLO ANGEL

Ruc	Razón Social	Semáforos			Fecha desde que ocupa Cargo	Cargo	Estado
		Act	Pre	12m			
20604302952	ALLIANZ SYSTEM & PROCESS ASSURANCE S.A.C.				11/02/2019	APODERADO	SUSPENSION TEMPORAL

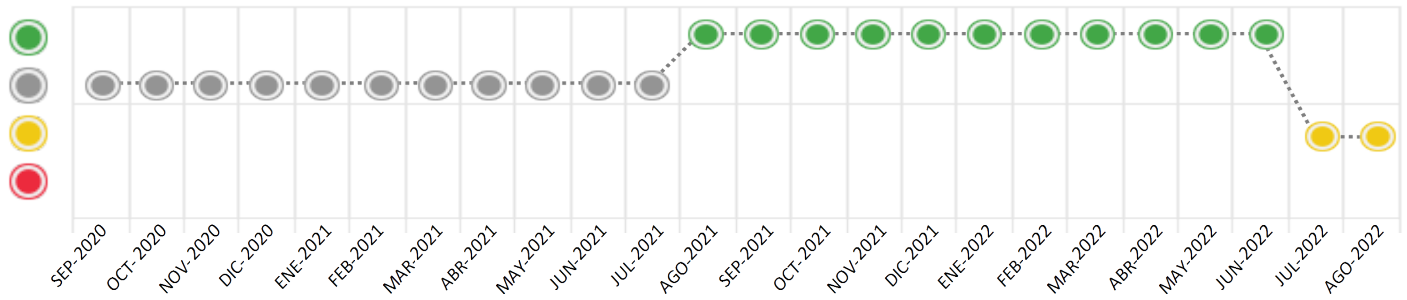
## Consulta Rápida





### Documento de identidad consultado

Fecha Proceso	Tipo Doc.	N. Doc.	Nombre o Raz. Social	Nota	Deuda Total *	Var.	Actual	Previo	12m
22/08/2022	RUC	20605235515	ENABLE PERU S.A.C.	1.000	35.414,66				

Montos expresados en unidades de soles\*






Semáforos de los últimos 24 meses



Semáforo	Descripción
	No registra información de deudas
	Mínimo Riesgo: Sin deudas vencidas
	Mediano Riesgo: Deudas con poco atraso*
	Alto Riesgo: Deudas con atraso significativo*

\*Semáforo deuda menor: Deuda vencida menor S/ 100 personas naturales o menor S/ 500 personas jurídicas

Verde:  $0 \leq \text{Sem.} < 0.001$   
 Amarillo:  $0.001 \leq \text{Sem.} < 2$   
 Rojo:  $2 < \text{Sem.} < 6$

Variación	Descripción
	Variación Negativa: La nueva información reportada ha incrementado tu riesgo crediticio
	Variación Positiva: La nueva información ha mejorado tu posición de riesgo
	Variación Porcentual Positiva: El monto total reportado por la SBS/Microfinanzas o número de instituciones financieras ha aumentado
	Variación Porcentual Negativa: El monto total reportado por la SBS/Microfinanzas o número de instituciones financieras ha disminuido
	Aproximadamente igual o igual

## Detalle de la deuda SBS/Microfinanzas

Entidad	Deuda Anterior			Deuda a AGO 2022				Rect. (1)	Disc.
	FEB 2022	MAY 2022	JUL 2022	Fecha Inf.	Calif. (2)	Monto *	Días Venc.		
SERVICIOS FINANCIEROS TOTAL ED	665.173,27	66.628,71	108.410,44	31/07/2022	CPP	35.414,66	11		
TOTAL	665.173,27	66.628,71	108.410,44			35.414,66			

(1) Ver detalle en el cuadro de Rectificaciones SBS

(2) NOR: Normal, CPP: Con Problemas Potenciales, DEF: Deficiente, DUD: Dudoso, PER: Pérdida, SCAL: Sin Calificación

## Detalle de la deuda de Otros Créditos

Entidad	Deuda Anterior			Deuda a AGO 2022				Disc.
	FEB 2022	MAY 2022	JUL 2022	Fecha Inf.	Calif. (2)	Monto	Días Venc.	
TOTAL								

(2) NOR: Normal, CPP: Con Problemas Potenciales, DEF: Deficiente, DUD: Dudoso, PER: Pérdida, SCAL: Sin Calificación

## Detalle de vencidos

# Doc	Fuente - Acreedor	Monto *	Días Venc.

## Utilización de Líneas de Crédito

Instituciones	**	Línea Aprobada	Línea No Utilizada	Línea Utilizada	% L. Ut.
SERVICIOS FINANCIEROS TOTAL E DES			884.268,66		
TOTAL			884.268,66		0%

\*\*(DES): Descuentos

## Principales Acreedores

Montos expresados en unidades de soles\*

## Resumen de Deudas

Descripción de la Deuda	Monto *	Días Venc.
Deuda total SBS al 31/07/2022	35.414,66	
% Calificación normal	0.00	
Peor Calificación (2)	CPP	
Otros Créditos	0,00	****

## Detalle de deuda SBS/Microfinanzas

Institución SBS	Calif. (2)	Saldo *	% Ven.	Días Venc.	Rect.(1)
SERVICIOS FINANCIEROS	CPP	35.414,66	0.00	11	
TOTAL EDPYME					
Deuda Total SBS/MicroFinanzas		35.414,66	0		

## Detalle de Riesgos SBS/Microfinanzas

Concepto	Saldo *
Deuda Directa	35.414,66
Deuda Indirecta	0,00
Deuda Castigada	0,00
Deuda Total SBS/MicroFinanzas	35.414,66
Línea Tarj. Cred. No utilizada	0,00
Total Riesgo SBS/MicroFinanzas	35.414,66

## Detalle de deuda Otros Créditos

Empresa	Calif. (2)	Saldo *	% Ven.	Días Venc.	Disc.
Deuda Total Otros Créditos		0,00	0		

## Detalle de vencidos

# Doc	Fuente - Acreedor	Monto *	Días Venc.
-------	-------------------	---------	------------

## Detalle Variación

Montos expresados en unidades de soles\*

## Resumen de la variación

Descripción de la deuda	02/08/2022	22/08/2022	Variación
Score	0.000	1.000	1.000
Nro. Entidades SBS/Microf.	1	1	0
Riesgo Total SBS/Microf. *	108.410,44	35.414,66	
Deuda Directa	108.410,44	35.414,66	-72.995,78
Deuda Indirecta	0,00	0,00	0,00
Deuda Castigada	0,00	0,00	0,00

Variación del Riesgo Total SBS/Microf. *	Antes	22/08/2022	Variación
Último Mes	108.410,44	35.414,66	-72.995,78
Último Trimestre	66.628,71	35.414,66	-31.214,05
Último Semestre	665.173,27	35.414,66	-629.758,61
Último Año	40.400,00	35.414,66	-4.985,34

Calificación SBS/Microf.	02/08/2022	22/08/2022	Variación
% NOR (Normal)	100.00	0.00	
% CPP (Con Problemas Potenciales)	0.00	100.00	100.00
% DEF (Deficiente)	0.00	0.00	0.00
% DUD (Dudoso)	0.00	0.00	0.00
% PER (Pérdida)	0.00	0.00	0.00

Deuda vencida *	02/08/2022	22/08/2022	Variación
Total deuda vencida	0,00	0,00	0,00
Deuda por Otros Créditos *	02/08/2022	22/08/2022	Variación

Total deuda otros créditos	0,00	0,00	0,00
----------------------------	------	------	------

## Detalle de la variación

Fuente - Acreedor *	02/08/2022	22/08/2022	Variación
---------------------	------------	------------	-----------

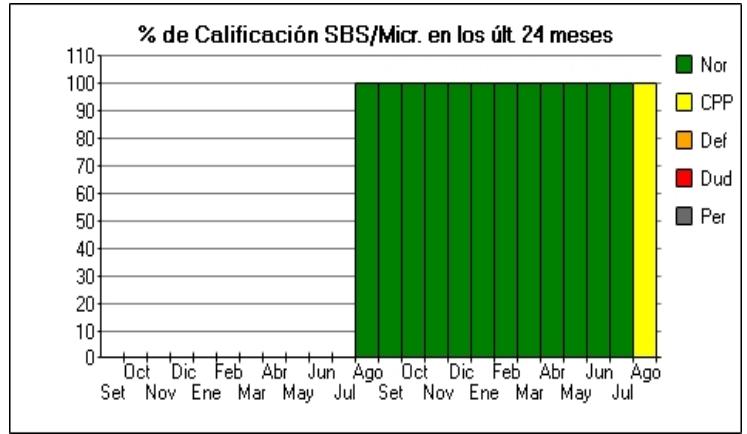
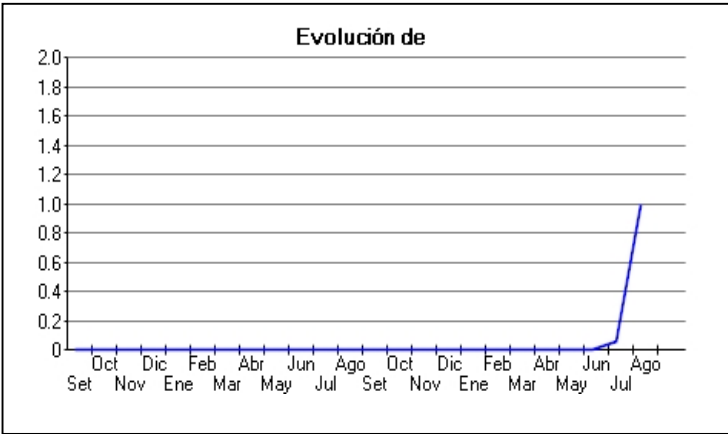
## Posición Histórica

Montos expresados en unidades de soles\*

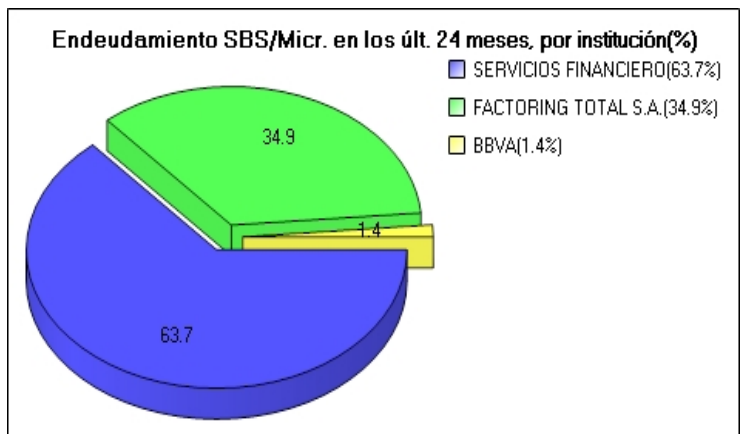
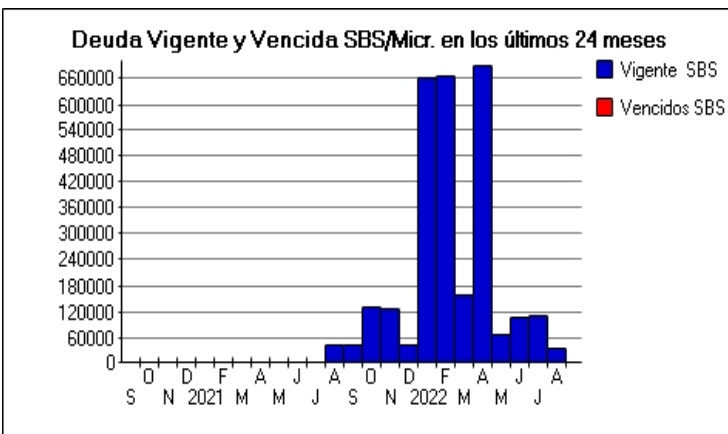
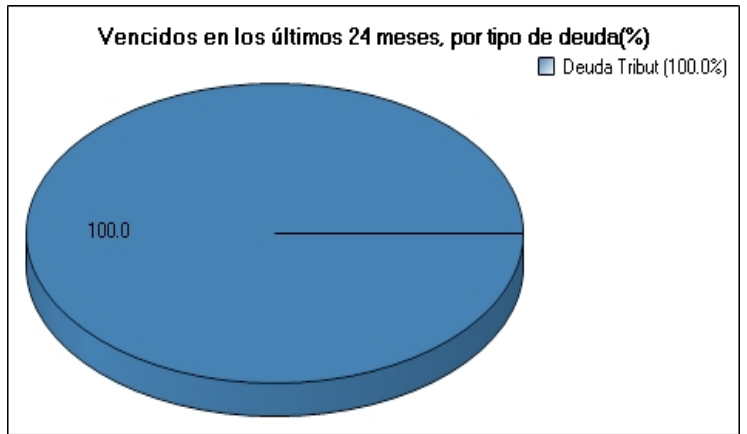
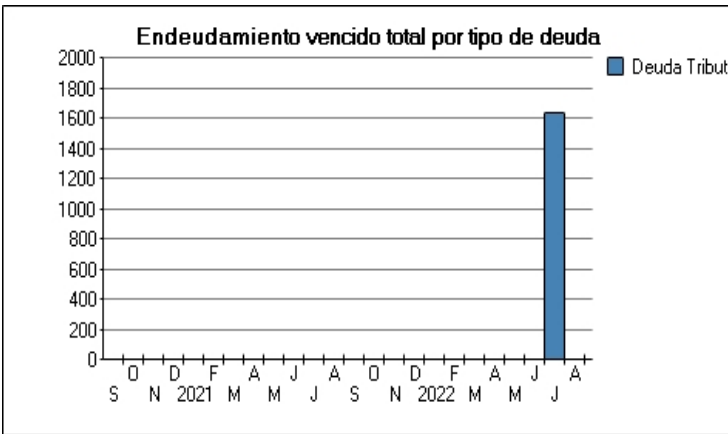
Fecha de Proceso	Sema. Actual	Sem. Riesgo	Var.	Superintendencia de Banca y Seguros (SBS/Microfinan.)				Otros Créditos	Otros Vencidos *				Ctas. Cerr./Anu.		Otros Repor. Negati.	
				# Enti.	Deuda Total *	% Cali. normal	Peor Califi. (2)		Deuda Vencida *	Protestos	Docs. Impagos	Deuda Tributaria	Deuda Laboral	Cta. Cte.		Tar. Créd.
22/08/2022	●	1.000	▼	1	35.414,66	0.00	CPP	0,00	0,00	0,00	0,00	0,00	0,00	0	0	0
02/08/2022	●	0.000	▲	1	108.410,44	100.00	NOR	0,00	0,00	0,00	0,00	0,00	0,00	0	0	0
25/07/2022	●	0.059	▼	1	108.410,44	100.00	NOR	0,00	0,00	0,00	0,00	1.642,00	0,00	0	0	0
22/07/2022	●	0.000	⊘	1	108.410,44	100.00	NOR	0,00	0,00	0,00	0,00	0,00	0,00	0	0	0
23/06/2022	●	0.000	⊘	1	104.895,96	100.00	NOR	0,00	0,00	0,00	0,00	0,00	0,00	0	0	0
23/05/2022	●	0.000	⊘	1	66.628,71	100.00	NOR	0,00	0,00	0,00	0,00	0,00	0,00	0	0	0
25/04/2022	●	0.000	⊘	1	690.334,66	100.00	NOR	0,00	0,00	0,00	0,00	0,00	0,00	0	0	0
22/03/2022	●	0.000	⊘	1	157.720,71	100.00	NOR	0,00	0,00	0,00	0,00	0,00	0,00	0	0	0
23/02/2022	●	0.000	⊘	1	665.173,27	100.00	NOR	0,00	0,00	0,00	0,00	0,00	0,00	0	0	0
24/01/2022	●	0.000	⊘	1	661.953,68	100.00	NOR	0,00	0,00	0,00	0,00	0,00	0,00	0	0	0
21/12/2022	●	0.000	⊘	1	42.200,85	100.00	NOR	0,00	0,00	0,00	0,00	0,00	0,00	0	0	0
23/11/2022	●	0.000	⊘	1	125.972,34	100.00	NOR	0,00	0,00	0,00	0,00	0,00	0,00	0	0	0
22/10/2022	●	0.000	⊘	1	130.603,85	100.00	NOR	0,00	0,00	0,00	0,00	0,00	0,00	0	0	0
23/09/2022	●	0.000	⊘	1	42.817,80	100.00	NOR	0,00	0,00	0,00	0,00	0,00	0,00	0	0	0
23/08/2022	●	0.000	▲	1	40.400,00	100.00	NOR	0,00	0,00	0,00	0,00	0,00	0,00	0	0	0

Gráficos

Montos expresados en unidades de soles\*



NOR: Normal, CPP: Con Problemas Potenciales, DEF: Deficiente, DUD: Dudoso, PER: Pérdida, SCAL: Sin Calificación



## Reporte de Vencidos

Montos expresados en unidades de soles\*

Fuente - Acreedor	MAY 2022			JUN 2022			JUL 2022			AGO 2022		
	# Docs.	Monto *	Dias V.	# Docs.	Monto *	Dias V.	# Docs.	Monto *	Dias V.	# Docs.	Monto *	Dias V.
Deuda Tributaria												
SUPERINTENDENCIA NACIONAL DE ADMINISTRACION		0,00			0,00		1	1.642,00	42		0,00	0
Total	0			0			1	1.642,00	42	0		

Montos expresados en unidades de soles\*

Fuente - Acreedor	ENE 2022			FEB 2022			MAR 2022			ABR 2022		
	# Docs.	Monto *	Dias V.	# Docs.	Monto *	Dias V.	# Docs.	Monto *	Dias V.	# Docs.	Monto *	Dias V.
Deuda Tributaria												
SUPERINTENDENCIA NACIONAL DE ADMINISTRACION		0,00			0,00			0,00			0,00	
Total	0			0			0			0		

Montos expresados en unidades de soles\*

Fuente - Acreedor	SET 2021			OCT 2021			NOV 2021			DIC 2021		
	# Docs.	Monto *	Dias V.	# Docs.	Monto *	Dias V.	# Docs.	Monto *	Dias V.	# Docs.	Monto *	Dias V.
Deuda Tributaria												
SUPERINTENDENCIA NACIONAL DE ADMINISTRACION		0,00			0,00			0,00			0,00	
Total	0			0			0			0		

## Reporte SBS/Microfinanzas

Montos expresados en unidades de soles\*

Última fecha reportada por la SBS : 31/07/2022

ÚLTIMOS 6 MESES		MAR 2022 (SBS: FEB 2022)	ABR 2022 (SBS: MAR 2022)	MAY 2022 (SBS: ABR 2022)	JUN 2022 (SBS: MAY 2022)	JUL 2022 (SBS: JUN 2022)	AGO 2022 (SBS: JUL 2022)
% Porcentaje de Calificación	NOR (Normal)	100,00	100,00	100,00	100,00	100,00	0,00
	CPP (Con Problemas Pote.)	0,00	0,00	0,00	0,00	0,00	100,00
	DEF (Deficiente)	0,00	0,00	0,00	0,00	0,00	0,00
	DUD (Dudoso)	0,00	0,00	0,00	0,00	0,00	0,00
	PER (Pérdida)	0,00	0,00	0,00	0,00	0,00	0,00

Institución	MAR 2022 (SBS: FEB 2022)		ABR 2022 (SBS: MAR 2022)		MAY 2022 (SBS: ABR 2022)		JUN 2022 (SBS: MAY 2022)		JUL 2022 (SBS: JUN 2022)		AGO 2022 (SBS: JUL 2022)	
	Monto *	Dias V.	Monto *	Dias V.	Monto *	Dias V.	Monto *	Dias V.	Monto *	Dias V.	Monto *	Dias V.
SERVICIOS FINANCIEROS TOTAL EDP	157.720,71		690.334,66		66.628,71		104.895,96		108.410,44		35.414,66	11
FACTORING TOTAL S.A.												
BBVA												
TOTAL	157.720,71		690.334,66		66.628,71		104.895,96		108.410,44		35.414,66	11

Última fecha reportada por la SBS : 31/07/2022

Operación	MAR 2022 (SBS: FEB 2022)		ABR 2022 (SBS: MAR 2022)		MAY 2022 (SBS: ABR 2022)		JUN 2022 (SBS: MAY 2022)		JUL 2022 (SBS: JUN 2022)		AGO 2022 (SBS: JUL 2022)	
	Monto *	Dias V.	Monto *	Dias V.	Monto *	Dias V.	Monto *	Dias V.	Monto *	Dias V.	Monto *	Dias V.
RESUMEN												
- Total Deuda	157.720,71		690.334,66		66.628,71		104.895,96		108.410,44		35.414,66	11
- Línea No Utilizada	628.926,88		163.511,47		831.254,56		760.206,16		785.676,46		884.268,66	
CREDITOS DIRECTOS												
- CRÉDITOS VIGENTES	157.720,71		690.334,66		66.628,71		104.895,96		108.410,44		35.414,66	11
-- Pyme: Descuentos	157.720,71		690.334,66		66.628,71		104.895,96		108.410,44		35.414,66	11
--- Otros	157.720,71		690.334,66		66.628,71		104.895,96		108.410,44		35.414,66	11
LÍNEA NO UTIL. Y CRED. NO DESEMB.												
- LinCredDescuentos	628.926,88		163.511,47		831.254,56		760.206,16		785.676,46		884.268,66	



Montos expresados en unidades de soles\*

Última fecha reportada por la SBS : 31/07/2022

6 MESES ANTERIORES		SET 2021 (SBS: AGO 2021)	OCT 2021 (SBS: SET 2021)	NOV 2021 (SBS: OCT 2021)	DIC 2021 (SBS: NOV 2021)	ENE 2022 (SBS: DIC 2021)	FEB 2022 (SBS: ENE 2022)
NOR (Normal)		100.00	100.00	100.00	100.00	100.00	100.00
% Porcentaje de	CPP (Con Problemas Pote.)	0.00	0.00	0.00	0.00	0.00	0.00
	DEF (Deficiente)	0.00	0.00	0.00	0.00	0.00	0.00
Calificación	DUD (Dudoso)	0.00	0.00	0.00	0.00	0.00	0.00
	PER (Pérdida)	0.00	0.00	0.00	0.00	0.00	0.00

Institución	SET 2021 (SBS: AGO 2021)		OCT 2021 (SBS: SET 2021)		NOV 2021 (SBS: OCT 2021)		DIC 2021 (SBS: NOV 2021)		ENE 2022 (SBS: DIC 2021)		FEB 2022 (SBS: ENE 2022)	
	Monto *	Dias V.	Monto *	Dias V.	Monto *	Dias V.	Monto *	Dias V.	Monto *	Dias V.	Monto *	Dias V.
SERVICIOS FINANCIEROS TOTAL EDP												665.173,27
FACTORING TOTAL S.A.	42.817,80		130.603,85		125.972,34		42.200,85		661.953,68			
BBVA												
TOTAL	42.817,80		130.603,85		125.972,34		42.200,85		661.953,68			665.173,27

Última fecha reportada por la SBS : 31/07/2022

Operación	SET 2021 (SBS: AGO 2021)		OCT 2021 (SBS: SET 2021)		NOV 2021 (SBS: OCT 2021)		DIC 2021 (SBS: NOV 2021)		ENE 2022 (SBS: DIC 2021)		FEB 2022 (SBS: ENE 2022)	
	Monto *	Dias V.	Monto *	Dias V.	Monto *	Dias V.	Monto *	Dias V.	Monto *	Dias V.	Monto *	Dias V.
RESUMEN												
- Total Deuda	42.817,80		130.603,85		125.972,34		42.200,85		661.953,68			665.173,27
- Línea No Utilizada	79.365,60		42.092,59		56.572,20		282.038,06		151.678,08			118.458,28
CREDITOS DIRECTOS												
- CRÉDITOS VIGENTES	42.817,80		130.603,85		125.972,34		42.200,85		661.953,68			665.173,27
-- Pyme: Descuentos	42.817,80		130.603,85		125.972,34		42.200,85		661.953,68			665.173,27
--- Otros	42.817,80		130.603,85		125.972,34		42.200,85		661.953,68			665.173,27
LINEA NO UTIL. Y CRED. NO DESEMB.												
- LinCredDescuentos	79.365,60		42.092,59		56.572,20		282.038,06		151.678,08			118.458,28

## Reporte SBS/Microfinanzas por entidades

Reportado por : SERVICIOS FINANCIEROS TOTAL EDPYME

Última fecha reportada por la SBS : 31/07/2022

Operación	MAR 2022 (SBS: FEB2022)		ABR 2022 (SBS: MAR2022)		MAY 2022 (SBS: ABR2022)		JUN 2022 (SBS: MAY2022)		JUL 2022 (SBS: JUN2022)		AGO 2022 (SBS: JUL2022)	
	Monto *	Dias V.	Monto *	Dias V.	Monto *	Dias V.	Monto *	Dias V.	Monto *	Dias V.	Monto *	Dias V.
Calificación (2)	NOR		NOR		NOR		NOR		NOR		CPP	
RESUMEN												
- Total Deuda	157.720,71		690.334,66		66.628,71		104.895,96		108.410,44			35.414,66
- Línea No Utilizada	628.926,88		163.511,47		831.254,56		760.206,16		785.676,46			884.268,66
CREDITOS DIRECTOS												
- CRÉDITOS VIGENTES	157.720,71		690.334,66		66.628,71		104.895,96		108.410,44			35.414,66
-- Pyme: Descuentos	157.720,71		690.334,66		66.628,71		104.895,96		108.410,44			35.414,66
--- Otros	157.720,71		690.334,66		66.628,71		104.895,96		108.410,44			35.414,66
LINEA NO UTIL. Y CRED. NO DESEMB.												
- LinCredDescuentos	628.926,88		163.511,47		831.254,56		760.206,16		785.676,46			884.268,66

Última fecha reportada por la SBS : 31/07/2022

Operación	SET 2021 (SBS: AGO2021)		OCT 2021 (SBS: SET2021)		NOV 2021 (SBS: OCT2021)		DIC 2021 (SBS: NOV2021)		ENE 2022 (SBS: DIC2021)		FEB 2022 (SBS: ENE2022)	
	Monto *	Dias V.	Monto *	Dias V.	Monto *	Dias V.	Monto *	Dias V.	Monto *	Dias V.	Monto *	Dias V.
Calificación (2)												NOR
RESUMEN												
- Total Deuda												665.173,27
- Línea No Utilizada												118.458,28
CREDITOS DIRECTOS												
- CRÉDITOS VIGENTES												665.173,27
-- Pyme: Descuentos												665.173,27

--- Otros												665.173,27
LINEA NO UTIL. Y CRED. NO DESEMB.												
- LinCredDescuentos												118.458,28

Reportado por : FACTORING TOTAL S.A.

Última fecha reportada por la SBS : 31/07/2022

Operación	MAR 2022 (SBS: FEB2022)		ABR 2022 (SBS: MAR2022)		MAY 2022 (SBS: ABR2022)		JUN 2022 (SBS: MAY2022)		JUL 2022 (SBS: JUN2022)		AGO 2022 (SBS: JUL2022)	
	Monto *	Dias V.	Monto *	Dias V.	Monto *	Dias V.	Monto *	Dias V.	Monto *	Dias V.	Monto *	Dias V.
Calificación (2)												
RESUMEN												

Última fecha reportada por la SBS : 31/07/2022

Operación	SET 2021 (SBS: AGO2021)		OCT 2021 (SBS: SET2021)		NOV 2021 (SBS: OCT2021)		DIC 2021 (SBS: NOV2021)		ENE 2022 (SBS: DIC2021)		FEB 2022 (SBS: ENE2022)	
	Monto *	Dias V.	Monto *	Dias V.	Monto *	Dias V.	Monto *	Dias V.	Monto *	Dias V.	Monto *	Dias V.
Calificación (2)	NOR		NOR		NOR		NOR		NOR			
RESUMEN												
- Total Deuda	42.817,80		130.603,85		125.972,34		42.200,85		661.953,68			
- Línea No Utilizada	79.365,60		42.092,59		56.572,20		282.038,06		151.678,08			
CREDITOS DIRECTOS												
- CREDITOS VIGENTES	42.817,80		130.603,85		125.972,34		42.200,85		661.953,68			
-- Pyme:Descuentos	42.817,80		130.603,85		125.972,34		42.200,85		661.953,68			
--- Otros	42.817,80		130.603,85		125.972,34		42.200,85		661.953,68			
LINEA NO UTIL. Y CRED. NO DESEMB.												
- LinCredDescuentos	79.365,60		42.092,59		56.572,20		282.038,06		151.678,08			

Reportado por : BBVA

Última fecha reportada por la SBS : 31/07/2022

Operación	MAR 2022 (SBS: FEB2022)		ABR 2022 (SBS: MAR2022)		MAY 2022 (SBS: ABR2022)		JUN 2022 (SBS: MAY2022)		JUL 2022 (SBS: JUN2022)		AGO 2022 (SBS: JUL2022)	
	Monto *	Dias V.	Monto *	Dias V.	Monto *	Dias V.	Monto *	Dias V.	Monto *	Dias V.	Monto *	Dias V.
Calificación (2)												
RESUMEN												

Última fecha reportada por la SBS : 31/07/2022

Operación	SET 2021 (SBS: AGO2021)		OCT 2021 (SBS: SET2021)		NOV 2021 (SBS: OCT2021)		DIC 2021 (SBS: NOV2021)		ENE 2022 (SBS: DIC2021)		FEB 2022 (SBS: ENE2022)	
	Monto *	Dias V.	Monto *	Dias V.	Monto *	Dias V.	Monto *	Dias V.	Monto *	Dias V.	Monto *	Dias V.
Calificación (2)												
RESUMEN												

## Rectificaciones SBS

Entidad	Período SBS	Cuenta	Concepto Rectificación	Dice	Debe Decir
---------	-------------	--------	------------------------	------	------------

## Aval/Codeudor

Montos expresados en unidades de soles\*

Es Avalista de:

Información reportada por la SBS al 30/06/2022

Tipo Doc	Nro Documento	Nombre/Razón Social	Act Pre 12m
----------	---------------	---------------------	-------------

Montos expresados en unidades de soles\*

## Quiénes lo Avalan:

Información reportada por la SBS al 30/06/2022

Tipo Doc	Nro Documento	Nombre/Razón Social	Act	Pre	12m
----------	---------------	---------------------	-----	-----	-----

Montos expresados en unidades de soles\*

## Es Avalista de:

Información Reportada por Entidades de Microfinanzas / Otros Créditos

Tipo Doc	Nro Documento	Nombre/Razón Social	Act	Pre	12m
----------	---------------	---------------------	-----	-----	-----

Montos expresados en unidades de soles\*

## Quiénes lo Avalan:

Información Reportada por Entidades de Microfinanzas / Otros Créditos

Tipo Doc	Nro Documento	Nombre/Razón Social	Act	Pre	12m
----------	---------------	---------------------	-----	-----	-----

## Documentos Protestados como Deudor/Aceptante

Montos expresados en unidades\*

Reportado por la Cámara de Comercio de Lima (CCL)

## Documentos Protestados sin Regularizar

	# Doc	Monto (S/) *	Max Días Venc.
Total:	0	0,00	

Tipo de Cambio 3.891

Nro. Secuencia	Tip. ** Reg.	Acreedor/Girador	Tipo Doc.	Moneda	Monto *	Monto * (S/)	Boletín	F. Protesto	F. Venc	Días Venc.
----------------	-----------------	------------------	-----------	--------	---------	-----------------	---------	-------------	---------	------------

\*\*PR: Protestos, CJ: Cobranza Judicial, MO: Moras, PP: Procesos Penales

Montos expresados en unidades\*

Reportado por la Cámara de Comercio de Lima (CCL)

## Documentos Protestados Regularizados

	# Doc	Monto (S/) *
Total:	0	0,00

Nro. Secuencia	Tip. ** Reg.	Acreedor/Girador	Tipo Doc.	Moneda	Monto *	Monto * (S/)	Boletín	F. Protesto	F. Venc.	F. Reg
----------------	-----------------	------------------	-----------	--------	---------	-----------------	---------	-------------	----------	--------

\*\*PR: Protestos, CJ: Cobranza Judicial, MO: Moras, PP: Procesos Penales

## Detalle de Vencidos

## Comercio Exterior

Montos expresados en unidades de dólares

Muestra información reportada por la SUNAT desde el 07/02/2011

## Resumen por Ejercicio

Ejercicio	Actividad	Número de Operaciones	Importe USD *	N° Países	3 países con mayor número de operaciones
-----------	-----------	-----------------------	---------------	-----------	--

## Resumen por Meses

Actividad	Ejercicio	Mes	Número de Operaciones	Importe USD *	N° Países	3 países con mayor número de operaciones
-----------	-----------	-----	-----------------------	---------------	-----------	--

## PUBLICACIÓN DIARIO "EL PERUANO"

## Reporte Otros Créditos

Institución	MAR 2022		ABR 2022		MAY 2022		JUN 2022		JUL 2022		AGO 2022	
	Monto *	Dias V.	Monto *	Dias V.	Monto *	Dias V.	Monto *	Dias V.	Monto *	Dias V.	Monto *	Dias V.

Institución	SET 2021		OCT 2021		NOV 2021		DIC 2021		ENE 2022		FEB 2022	
	Monto *	Dias V.	Monto *	Dias V.	Monto *	Dias V.	Monto *	Dias V.	Monto *	Dias V.	Monto *	Dias V.

## Reporte Otros Créditos por entidades

Sin Información