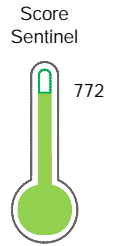


El reporte contiene solo los títulos seleccionados

- Información General
- Consulta Rápida
- Principales Acreedores
- Detalle Variación
- Posición Histórica
- Gráficos
- Rep. Vencidos
- Rep. SBS/Microf.
- SBS/Microf. Entidades
- Rectificaciones SBS
- Avalados/Avalistas
- Hechos de Importancia
- Documentos CCL
- Detalle de Vencidos
- Comercio Exterior
- Otros Créditos
- Otros Créd. Entidades
- Otros Rep. Negativos

RUC 20516556561 - LIMAGAS NATURAL PERU SOCIEDAD ANONIMA

Fecha Proceso	Tipo Doc.	N. Doc.	Nota	Deuda Total *	Var.	Actual	Previo	12m
23/06/2022	RUC	20516556561	0.000	13.019.781,99		●	●	●



Riesgo Bajo

* La persona consultada cuenta con los siguientes créditos e indicadores.

Línea de Crédito

Sentinel Sabio

Bancarizado: SI

Recomendación de Sentinel Sabio

Evaluación Crediticia



APROBAR
Producto Genérico

Detalle:

- Cumple con todas las reglas de evaluación

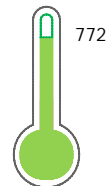
Cuota Estimada Mensual

S/ 582687,



Score Sentinel

Nivel de Riesgo



Riesgo Bajo

Recomendación:

En este nivel de riesgo, 9 de 100 empresas podrían caer en incumplimiento en los próximos 12 meses

Información General

Datos Principales

09/06/2022: Última actualización de información reportada por SUNAT

Razón Social:	LIMAGAS NATURAL PERU SOCIEDAD ANONIMA		
Nombre Comercial:	LIMAGAS NATURAL PERU SA		
Tipo de Contribuyente:	SOCIEDAD ANONIMA		
Estado de Contribuyente:	ACTIVO	Condición del Contribuyente:	HABIDO
Inicio de Actividades:	03/08/2007		
Tamaño contribuyente:	PRINCIPAL	Dependencia:	I.PRICO NACIONAL
Actividad Económica Principal	VTA. AL POR MAYOR DE COMBUSTIBLES.		
Actividad Económica Secundaria 1	VENTA AL POR MENOR COMBUSTIBL	Actividad Económica Secundaria 2	-
Fecha Inscripción RRPP:	05/07/2007	Número de Partida Registral:	-
Folio:	-	Asiento:	-

Agente de retención

Direcciones Registradas

Dirección	Fuente
CALLE 3 MZA. C LTE. 4 URBANIZACION LAS PRADERAS DE LURIN LURIN - LIMA - LIMA (ANTIGUA PANAMERICA SUR KM 40)	SUNAT - DOMICILIO FISCAL
AVENIDA ELMER FAUCETT NRO. 6000 CALLAO - PROV. CONST. DEL CALLAO - CALLAO	SUNAT - S.PRODUCTIVA
CALLE JACINTO IBAÑEZ NRO. 315 INT. D105 URBANIZACION PARQUE INDUSTRIAL AREQUIPA - AREQUIPA - AREQUIPA	SUNAT - DEPOSITO
CARRETERA PANAMERICANA SUR KM. 455 PORTACHUELO VISTA ALEGRE - NAZCA - ICA (KM 455.3)	SUNAT - S.PRODUCTIVA
CALLE BERNINI NRO. 149 INT. 401 SAN BORJA - LIMA - LIMA	SUNAT - OF.ADMINIST.
CALLE ASOCIACIÓN LAS CANTERAS MZA. Ñ LTE. 8 URBANIZACION CERRO COLORADO CERRO COLORADO - AREQUIPA - AREQUIPA	SUNAT - OF.ADMINIST.

Representantes Legales

Nro Documento	Nombre de Representante	Act	Pre	12m	Fecha desde que ocupa Cargo	Cargo
00001963604	SAENZ-LAGUNA SAAVEDRA PABLO	<input checked="" type="checkbox"/>	<input checked="" type="checkbox"/>	<input checked="" type="checkbox"/>	10/11/2020	GERENTE GENERAL
001963604	SAENZ-LAGUNA SAAVEDRA PABLO	<input type="checkbox"/>	<input type="checkbox"/>	<input type="checkbox"/>	10/11/2020	GERENTE GENERAL
08251044	REY BUSTAMANTE ALONSO JOSE	<input checked="" type="checkbox"/>	<input checked="" type="checkbox"/>	<input checked="" type="checkbox"/>	10/02/2016	APODERADO
29419339	VIZCARDO MUÑOZ RAFAEL	<input checked="" type="checkbox"/>	<input checked="" type="checkbox"/>	<input checked="" type="checkbox"/>	10/02/2016	APODERADO

Empresas Relacionadas a:

SAENZ-LAGUNA SAAVEDRA PABLO

Ruc	Razón Social	Semáforos	Fecha desde que ocupa Cargo	Cargo	Estado
		Act Pre 12m			
20604756031	LIMAGAS NATURAL MOVILIDAD S.A.C.	<input type="checkbox"/> <input type="checkbox"/> <input type="checkbox"/>	14/05/2019	GERENTE GENERAL	ACTIVO

SAENZ-LAGUNA SAAVEDRA PABLO

Ruc	Razón Social	Semáforos	Fecha desde que ocupa Cargo	Cargo	Estado
		Act Pre 12m			
20604756031	LIMAGAS NATURAL MOVILIDAD S.A.C.	<input type="checkbox"/> <input type="checkbox"/> <input type="checkbox"/>	14/05/2019	GERENTE GENERAL	ACTIVO

REY BUSTAMANTE ALONSO JOSE

Ruc	Razón Social	Semáforos			Fecha desde que ocupa Cargo	Cargo	Estado
		Act	Pre	12m			
20108395568	DATA LEGAL S.A. EN LIQUIDACIÓN				05/05/2008	LIQUIDADOR	BAJA DEFINITIVA
20297815912	CUALA SA				12/12/1995	APODERADO	BAJA DE OFICIO
20299704913	PAYET, REY, CAUVI, PÉREZ S. CIVIL DE R.L.				23/10/1996	SOCIO	ACTIVO
20419025748	PROFIT TECHNOLOGIES PERU LTD.S.R.L.				28/09/1998	REPRESENTANTE	BAJA DE OFICIO
20477924876	FLUIITEK PERU SOCIEDAD ANONIMA CERRADA - FLUIITEK PERU S.A.C.				24/08/2010	APODERADO	BAJA DE OFICIO
20492839541	ALIMENTOS PRACTICOS DEL PERU S.A.C.				07/10/2008	APODERADO	BAJA DE OFICIO
20492855406	INMOBILIARIA JAP S.A.C.				26/05/2008	GERENTE GENERAL	ACTIVO
20503017530	ACCELL SOLUÇÕES PARA ENERGIA E ÁGUA LTDA.				26/01/2017	APODERADO	ACTIVO
20503272483	BILORE PERU S.A.C.				16/11/2001	GERENTE GENERAL	BAJA DE OFICIO
20503801818	GOURMET FARMS PERU S.R.L.				02/10/2002	APODERADO	ACTIVO
20506647160	ASOCIACION FOTO E IMAGEN				13/05/2003	APODERADO	ACTIVO
20508689234	TOMMA S.A.C				05/05/2004	APODERADO	BAJA DE OFICIO
20512382143	UN TECHO PARA MI PAIS - PERU				09/04/2018	PRESIDENTE	ACTIVO
20517439623	LAYHER PERU S.A.C.				22/10/2007	APODERADO	ACTIVO
20519233593	ISONOR TRANSMISION S.A.C. EN LIQUIDACION				26/12/2013	LIQUIDADOR	BAJA DEFINITIVA
20519316294	CARAVELI COTARUSE TRANSMISORA DE ENERGIA SAC EN LIQUIDACION				26/12/2013	LIQUIDADOR	BAJA DEFINITIVA
20522175391	BLIDOO PERU S.A.C. EN LIQUIDACION				13/10/2015	LIQUIDADOR	ACTIVO
20522869482	C2 MINING SOLUTIONS S.A.C.				22/07/2009	APODERADO	ACTIVO
20528401393	TAMSHI S.A.C.				18/01/2017	APODERADO	ACTIVO
20535653527	REPARTICION ARCUS S.A.C.				25/06/2014	GERENTE GENERAL	ACTIVO
20535654094	MAJES ARCUS S.A.C.				25/06/2014	GERENTE GENERAL	ACTIVO
20537667495	QINTI VIAJES S.A.C.				24/09/2010	APODERADO	ACTIVO
20537956683	JUNTA DE PROPIETARIOS EDIFICIO VICTOR MAURTUA 244 SAN ISIDRO				01/03/2010	PRESIDENTE	ACTIVO
20545642361	AFINMUEBLES S.A.C				26/01/2016	GERENTE GENERAL	ACTIVO
20549255061	PROYECTA GESTION Y DESARROLLOS INMOBILIARIOS S.A.C. - PROYECT				19/11/2015	LIQUIDADOR	BAJA DEFINITIVA
20550069548	NEWCOM INTERNATIONAL PERU S.A.C.				30/07/2021	GERENTE GENERAL	ACTIVO
20550073146	PROYECTA - OHL SOCIEDAD ANONIMA CERRADA EN LIQUIDACION				12/11/2015	LIQUIDADOR	BAJA DEFINITIVA
20550441129	GREEN POWER TECHNOLOGIES PERU S.A.C. EN LIQUIDACIÓN				26/03/2014	LIQUIDADOR	BAJA DEFINITIVA
20551421652	VALVULAS Y FITTING S.A.C.				30/01/2013	GERENTE GENERAL	BAJA DE OFICIO
20551701850	PIEDRAS DE ICA URBANA S.A.C				13/02/2013	GERENTE GENERAL	BAJA DE OFICIO
20552366582	NAZCA URBANA S.A.C.				01/04/2013	GERENTE GENERAL	BAJA DE OFICIO
20552623810	INMOBILIARIA PROYECTA 2 SOCIEDAD ANONIMA CERRADA				26/08/2014	APODERADO	ACTIVO
20553672997	CONTRACT WORKPLACES PERU S.A.C.				01/04/2014	APODERADO	ACTIVO
20554617752	I2B TECHNOLOGIES PERU SOCIEDAD ANONIMA CERRADA				06/11/2018	APODERADO	ACTIVO
20556798517	BALAT MODULOS PREFABRICADOS DEL PERU S.A.C. EN LIQUIDACION				20/02/2014	LIQUIDADOR	BAJA DEFINITIVA
20562793420	SIERVOS DE LA DIVINA MISERICORDIA				13/05/2014	APODERADO	ACTIVO
20566343046	FMAX PERU S.A.C.				07/11/2014	APODERADO	BAJA DEFINITIVA
20567189156	COOPERATIVA DE CACAO PERUANO S.A.C.				18/01/2017	GERENTE GENERAL	ACTIVO
20600261879	CAMINANTES DE EMAUS				13/03/2015	APODERADO	ACTIVO
20602117643	TOPAZ TRADE INTERNACIONAL S.A.				21/09/2016	APODERADO	BAJA DE OFICIO
20602490085	TALBOT HOTELS S.A.C.				21/09/2017	GERENTE GENERAL	ACTIVO

VIZCARDO MUÑOZ RAFAEL

Ruc	Razón Social	Semáforos			Fecha desde que ocupa Cargo	Cargo	Estado
		Act	Pre	12m			
20100007348	LIMA GAS S A				01/04/2006	GERENTE	ACTIVO
20600252365	SALDECOR COMPANY SOCIEDAD ANONIMA CERRADA EN LIQUIDACION				02/06/2021	APODERADO	BAJA DEFINITIVA

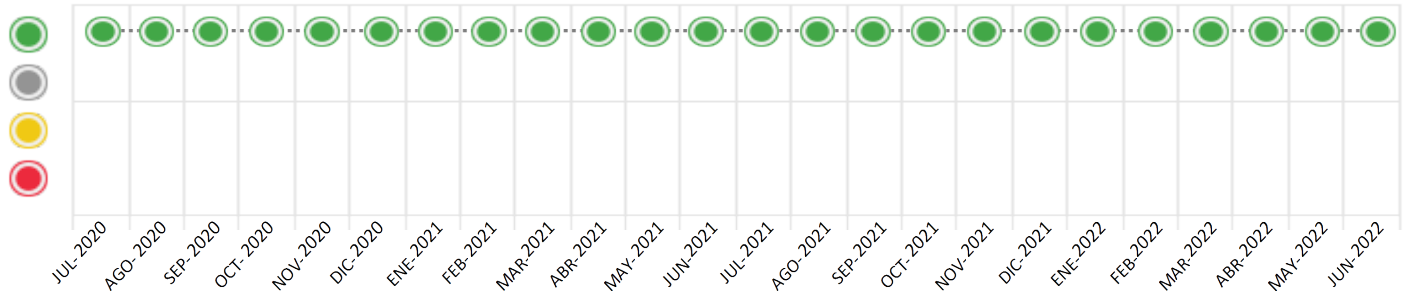
Consulta Rápida

Documento de identidad consultado

Fecha Proceso	Tipo Doc.	N. Doc.	Nombre o Raz. Social	Nota	Deuda Total *	Var.	Actual	Previo	12m
23/06/2022	RUC	20516556561	LIMAGAS NATURAL PERU SOCIEDAD ANONIMA	0.000	13.019.781,99				

Montos expresados en unidades de soles*

Semáforos de los últimos 24 meses



Semáforo	Descripción
	No registra información de deudas
	Mínimo Riesgo: Sin deudas vencidas
	Mediano Riesgo: Deudas con poco atraso*
	Alto Riesgo: Deudas con atraso significativo*

*Semáforo deuda menor: Deuda vencida menor S/ 100 personas naturales o menor S/ 500 personas jurídicas

Verde: $0 \leq \text{Sem.} < 0.001$
 Amarillo: $0.001 \leq \text{Sem.} < 2$
 Rojo: $2 < \text{Sem.} < 6$

Variación	Descripción
	Variación Negativa: La nueva información reportada ha incrementado tu riesgo crediticio
	Variación Positiva: La nueva información ha mejorado tu posición de riesgo
	Variación Porcentual Positiva: El monto total reportado por la SBS/Microfinanzas o número de instituciones financieras ha aumentado
	Variación Porcentual Negativa: El monto total reportado por la SBS/Microfinanzas o número de instituciones financieras ha disminuido
	Aproximadamente igual o igual

Detalle de la deuda SBS/Microfinanzas

Entidad	Deuda Anterior			Deuda a JUN 2022				Rect. (1)	Disc.
	DIC 2021	MAR 2022	MAY 2022	Fecha Inf.	Calif. (2)	Monto *	Días Venc.		
BCP	8.306.586,61	12.639.464,75	12.044.005,05	31/05/2022	NOR	11.725.659,62			
INTERBANK	1.620.624,28	1.313.354,11	1.340.628,25	31/05/2022	NOR	1.294.122,37			
BBVA	0,00	0,00	0,00	31/05/2022	NOR	0,00			
TOTAL	9.927.210,89	13.952.818,86	13.384.633,30			13.019.781,99			

(1) Ver detalle en el cuadro de Rectificaciones SBS

(2) NOR: Normal, CPP: Con Problemas Potenciales, DEF: Deficiente, DUD: Dudoso, PER: Pérdida, SCAL: Sin Calificación

Detalle de la deuda de Otros Créditos

Entidad	Deuda Anterior			Deuda a JUN 2022				Disc.
	DIC 2021	MAR 2022	MAY 2022	Fecha Inf.	Calif. (2)	Monto	Días Venc.	
TOTAL								

(2) NOR: Normal, CPP: Con Problemas Potenciales, DEF: Deficiente, DUD: Dudoso, PER: Pérdida, SCAL: Sin Calificación

Detalle de vencidos

# Doc	Fuente - Acreedor	Monto *	Días Venc.

Utilización de Líneas de Crédito

Instituciones	**	Línea Aprobada	Línea No Utilizada	Línea Utilizada	% L. Uti.
BBVA	TOT		18.505,00		
TOTAL			18.505,00		0%

**(TOT):Otras Tarjetas de Crédito

Principales Acreedores

Montos expresados en unidades de soles*

Resumen de Deudas

Descripción de la Deuda	Monto *	Días
Deuda total SBS al 31/05/2022	13.019.781,99	
% Calificación normal	100,00	
Peor Calificación (2)	NOR	
Otros Créditos	0,00	****

Detalle de deuda SBS/Microfinanzas

Institución SBS	Calif. (2)	Saldo *	% Ven.	Días Venc.	Rect.(1)
BCP	NOR	11.725.659,62	0,00		
INTERBANK	NOR	1.294.122,37	0,00		
BBVA	NOR	0,00	0,00		
Deuda Total SBS/MicroFinanzas		13.019.781,99	0		

Detalle de Riesgos SBS/Microfinanzas

Concepto	Saldo *
Deuda Directa	17.919,44
Deuda Indirecta	13.001.862,55
Deuda Castigada	0,00
Deuda Total SBS/MicroFinanzas	13.019.781,99
Línea Tarj. Cred. No utilizada	18.505,00
Total Riesgo SBS/MicroFinanzas	13.038.286,99

Detalle de deuda Otros Créditos

Empresa	Calif. (2)	Saldo *	% Ven.	Días Venc.	Disc.
Deuda Total Otros Créditos		0,00	0		

Detalle de vencidos

# Doc	Fuente - Acreedor	Monto *	Días Venc.
-------	-------------------	---------	------------

Detalle Variación

Montos expresados en unidades de soles*

Resumen de la variación

Descripción de la deuda	23/05/2022	23/06/2022	Variación
Score	0.000	0.000	0.000
Nro. Entidades SBS/Microf.	3	3	0
Riesgo Total SBS/Microf. *	13.384.633,30	13.019.781,99	
Deuda Directa	6.578,13	17.919,44	11.341,31
Deuda Indirecta	13.378.055,17	13.001.862,55	-376.192,62
Deuda Castigada	0,00	0,00	0,00

Variación del Riesgo Total SBS/Microf. *	Antes	23/06/2022	Variación
Último Mes	13.384.633,30	13.019.781,99	-364.851,31
Último Trimestre	13.952.818,86	13.019.781,99	-933.036,87
Último Semestre	9.927.210,89	13.019.781,99	3.092.571,10
Último Año	9.451.155,67	13.019.781,99	3.568.626,32

Calificación SBS/Microf.	23/05/2022	23/06/2022	Variación
% NOR (Normal)	100.00	100.00	
% CPP (Con Problemas Potenciales)	0.00	0.00	0.00
% DEF (Deficiente)	0.00	0.00	0.00
% DUD (Dudoso)	0.00	0.00	0.00
% PER (Pérdida)	0.00	0.00	0.00

Deuda vencida *	23/05/2022	23/06/2022	Variación
Total deuda vencida	0,00	0,00	0,00
Deuda por Otros Créditos *	23/05/2022	23/06/2022	Variación

Total deuda otros créditos	0,00	0,00	0,00
----------------------------	------	------	------

Detalle de la variación

Fuente - Acreedor *	23/05/2022	23/06/2022	Variación
---------------------	------------	------------	-----------

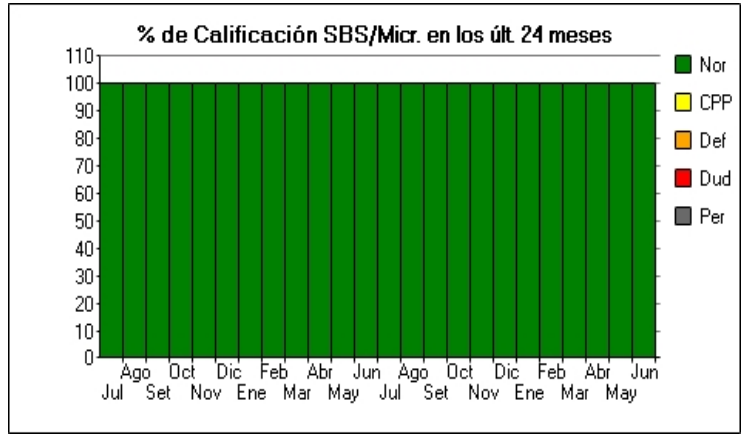
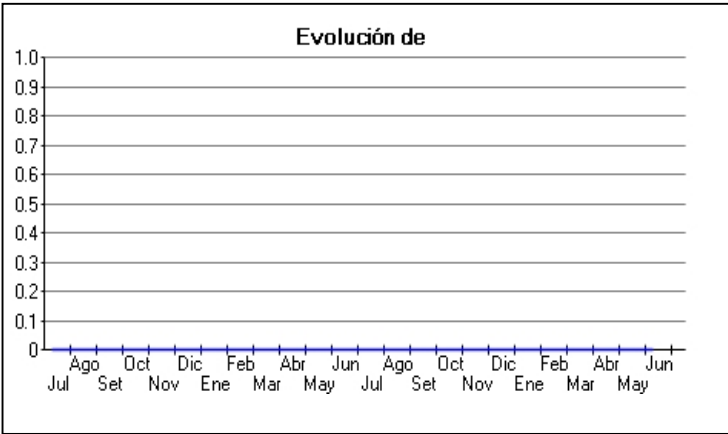
Posición Histórica

Montos expresados en unidades de soles*

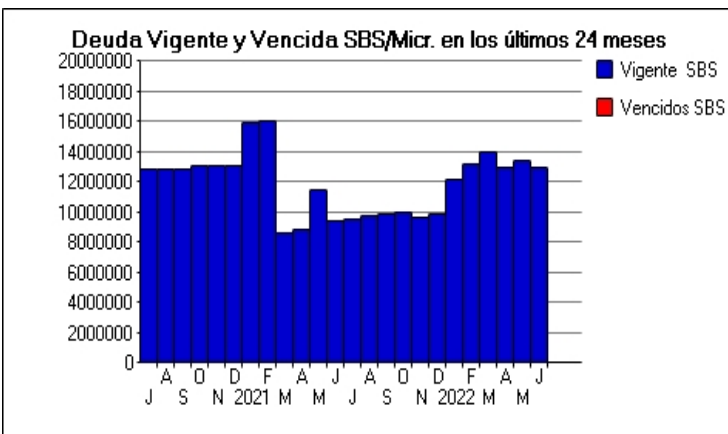
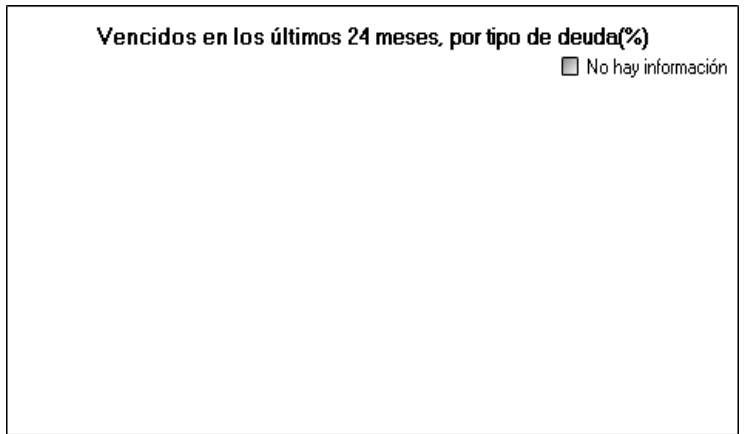
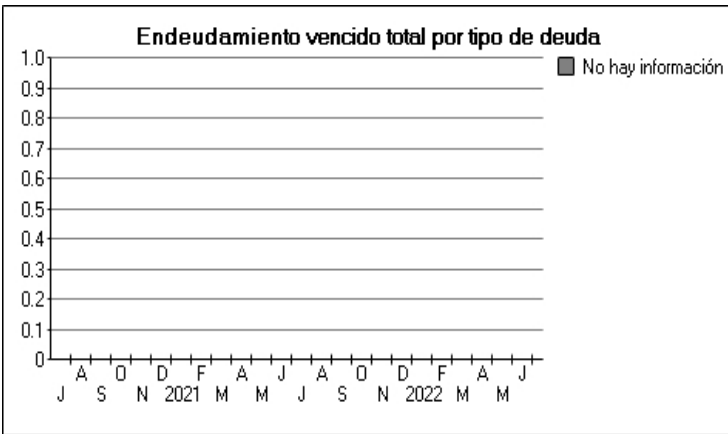
Fecha de Proceso	Sema. Actual	Sem. Riesgo	Var.	Superintendencia de Banca y Seguros (SBS/Microfinan.)				Otros Créditos	Otros Vencidos *				Ctas. Cerr./Anu.		Otros Repor. Negati.		
				# Enti.	Deuda Total *	% Cali. normal	Peor Califi. (2)		Deuda Vencida *	Protestos	Docs. Impagos	Deuda Tributaria	Deuda Laboral	Cta. Cte.		Tar. Créd.	
23/06/2022	●	0.000	☰	3	13.019.781,99	100.00	NOR	0,00	0,00	0,00	0,00	0,00	0,00	0	0	0	
23/05/2022	●	0.000	☰	3	13.384.633,30	100.00	NOR	0,00	0,00	0,00	0,00	0,00	0,00	0,00	0	0	0
25/04/2022	●	0.000	☰	3	13.002.481,41	100.00	NOR	0,00	0,00	0,00	0,00	0,00	0,00	0,00	0	0	0
22/03/2022	●	0.000	☰	3	13.952.818,86	100.00	NOR	0,00	0,00	0,00	0,00	0,00	0,00	0,00	0	0	0
23/02/2022	●	0.000	☰	3	13.198.078,44	100.00	NOR	0,00	0,00	0,00	0,00	0,00	0,00	0,00	0	0	0
24/01/2022	●	0.000	☰	3	12.169.379,39	100.00	NOR	0,00	0,00	0,00	0,00	0,00	0,00	0,00	0	0	0
12/01/2022	●	0.000	☰	3	9.927.210,89	100.00	NOR	0,00	0,00	0,00	0,00	0,00	0,00	0,00	0	0	0
21/12/2022	●	0.000	☰	3	9.927.210,89	100.00	NOR	0,00	0,00	0,00	0,00	0,00	0,00	0,00	0	0	0
23/11/2022	●	0.000	☰	3	9.684.964,54	100.00	NOR	0,00	0,00	0,00	0,00	0,00	0,00	0,00	0	0	0
22/10/2022	●	0.000	☰	3	10.022.924,21	100.00	NOR	0,00	0,00	0,00	0,00	0,00	0,00	0,00	0	0	0
23/09/2022	●	0.000	☰	3	9.938.175,50	100.00	NOR	0,00	0,00	0,00	0,00	0,00	0,00	0,00	0	0	0
23/08/2022	●	0.000	☰	3	9.805.885,43	100.00	NOR	0,00	0,00	0,00	0,00	0,00	0,00	0,00	0	0	0
24/07/2022	●	0.000	☰	3	9.512.560,30	100.00	NOR	0,00	0,00	0,00	0,00	0,00	0,00	0,00	0	0	0
23/06/2022	●	0.000	☰	3	9.451.155,67	100.00	NOR	0,00	0,00	0,00	0,00	0,00	0,00	0,00	0	0	0
24/05/2022	●	0.000	☰	3	11.498.027,80	100.00	NOR	0,00	0,00	0,00	0,00	0,00	0,00	0,00	0	0	0
23/04/2022	●	0.000	☰	3	8.826.270,28	100.00	NOR	0,00	0,00	0,00	0,00	0,00	0,00	0,00	0	0	0
25/03/2022	●	0.000	☰	3	8.652.914,14	100.00	NOR	0,00	0,00	0,00	0,00	0,00	0,00	0,00	0	0	0
26/02/2022	●	0.000	☰	4	16.024.078,49	100.00	NOR	0,00	0,00	0,00	0,00	0,00	0,00	0,00	0	0	0
23/01/2022	●	0.000	☰	4	15.959.720,52	100.00	NOR	0,00	0,00	0,00	0,00	0,00	0,00	0,00	0	0	0
14/01/2022	●	0.000	☰	3	13.091.298,90	100.00	NOR	0,00	0,00	0,00	0,00	0,00	0,00	0,00	0	0	0
22/12/2022	●	0.000	☰	3	13.091.298,90	100.00	NOR	0,00	0,00	0,00	0,00	0,00	0,00	0,00	0	0	0
25/11/2022	●	0.000	☰	2	13.107.691,62	100.00	NOR	0,00	0,00	0,00	0,00	0,00	0,00	0,00	0	0	0
24/10/2022	●	0.000	☰	2	13.061.734,24	100.00	NOR	0,00	0,00	0,00	0,00	0,00	0,00	0,00	0	0	0
28/09/2022	●	0.000	☰	3	12.910.488,44	100.00	NOR	0,00	0,00	0,00	0,00	0,00	0,00	0,00	0	0	0
24/08/2022	●	0.000	☰	3	12.859.308,93	100.00	NOR	0,00	0,00	0,00	0,00	0,00	0,00	0,00	0	0	0
24/07/2022	●	0.000	☰	3	12.893.428,60	100.00	NOR	0,00	0,00	0,00	0,00	0,00	0,00	0,00	0	0	0

Gráficos

Montos expresados en unidades de soles*



NOR: Normal, CPP: Con Problemas Potenciales, DEF: Deficiente, DUD: Dudoso, PER: Pérdida, SCAL: Sin Calificación



Reporte de Vencidos

Montos expresados en unidades de soles*

Fuente - Acreedor	MAR 2022			ABR 2022			MAY 2022			JUN 2022		
	# Docs.	Monto *	Dias V.	# Docs.	Monto *	Dias V.	# Docs.	Monto *	Dias V.	# Docs.	Monto *	Dias V.

Montos expresados en unidades de soles*

Fuente - Acreedor	NOV 2021			DIC 2021			ENE 2022			FEB 2022		
	# Docs.	Monto *	Dias V.	# Docs.	Monto *	Dias V.	# Docs.	Monto *	Dias V.	# Docs.	Monto *	Dias V.

Montos expresados en unidades de soles*

Fuente - Acreedor	JUL 2021			AGO 2021			SET 2021			OCT 2021		
	# Docs.	Monto *	Dias V.	# Docs.	Monto *	Dias V.	# Docs.	Monto *	Dias V.	# Docs.	Monto *	Dias V.

Reporte SBS/Microfinanzas

Montos expresados en unidades de soles*

Última fecha reportada por la SBS : 31/05/2022

ULTIMOS 6 MESES		ENE 2022 (SBS: DIC 2021)	FEB 2022 (SBS: ENE 2022)	MAR 2022 (SBS: FEB 2022)	ABR 2022 (SBS: MAR 2022)	MAY 2022 (SBS: ABR 2022)	JUN 2022 (SBS: MAY 2022)
% Porcentaje	NOR (Normal)	100.00	100.00	100.00	100.00	100.00	100.00
de	CPP (Con Problemas Pote.)	0.00	0.00	0.00	0.00	0.00	0.00
	DEF (Deficiente)	0.00	0.00	0.00	0.00	0.00	0.00
Calificación	DUD (Dudoso)	0.00	0.00	0.00	0.00	0.00	0.00
	PER (Pérdida)	0.00	0.00	0.00	0.00	0.00	0.00

Institución	ENE 2022 (SBS: DIC 2021)		FEB 2022 (SBS: ENE 2022)		MAR 2022 (SBS: FEB 2022)		ABR 2022 (SBS: MAR 2022)		MAY 2022 (SBS: ABR 2022)		JUN 2022 (SBS: MAY 2022)	
	Monto *	Dias V.	Monto *	Dias V.	Monto *	Dias V.	Monto *	Dias V.	Monto *	Dias V.	Monto *	Dias V.
BCP	10.775.251,90		11.854.303,18		12.639.464,75		11.709.408,05		12.044.005,05		11.725.659,62	
INTERBANK	1.394.127,49		1.343.775,26		1.313.354,11		1.293.073,36		1.340.628,25		1.294.122,37	
BBVA	0,00		0,00		0,00		0,00		0,00		0,00	
SCOTIABANK												
TOTAL	12.169.379,39		13.198.078,44		13.952.818,86		13.002.481,41		13.384.633,30		13.019.781,99	

Última fecha reportada por la SBS : 31/05/2022

Operación	ENE 2022 (SBS: DIC 2021)		FEB 2022 (SBS: ENE 2022)		MAR 2022 (SBS: FEB 2022)		ABR 2022 (SBS: MAR 2022)		MAY 2022 (SBS: ABR 2022)		JUN 2022 (SBS: MAY 2022)	
	Monto *	Dias V.	Monto *	Dias V.	Monto *	Dias V.	Monto *	Dias V.	Monto *	Dias V.	Monto *	Dias V.
RESUMEN												
- Total Deuda	12.169.379,39		13.198.078,44		13.952.818,86		13.002.481,41		13.384.633,30		13.019.781,99	
- Línea No Utilizada	5.107.598,18		3.348.083,08		2.138.673,91		2.934.581,14		3.187.752,00		3.064.476,11	
- Otros	11.692.589,64		6.908.819,33		7.044.169,33		6.789.395,41		6.629.003,53		6.008.520,27	
CREDITOS DIRECTOS												
- CREDITOS VIGENTES	18.862,67		5.479,58		2.846,94		9.104,42		6.578,13		17.919,44	
-- GranE: Cred.Rev.LineaTarj.Crédito	18.862,67		5.479,58		2.846,94		9.104,42		6.578,13		17.919,44	
CREDITOS INDIRECTOS												
- CartasFianzaOtorgadas	12.150.516,72		13.192.598,86		13.949.971,92		12.993.376,99		13.378.055,17		13.001.862,55	
LINEA NO UTIL. Y CRED. NO DESEMB.												
- LinCredTarjetaCrédito	19.935,00		19.215,00		18.780,00		18.490,00		19.170,00		18.505,00	
- LinCredEsqMultilinea	5.087.663,18		3.328.868,08		2.119.893,91		2.916.091,14		3.168.582,00		3.045.971,11	
GARANTIAS												
- GARANTIAS RECIBIDAS	0,39		0,38		0,37		0,36		0,38		0,37	
-- OtrasGtiasNoPref	0,39		0,38		0,37		0,36		0,38		0,37	
OTROS												
- InstrumentosFinancDerivados	11.692.589,64		6.908.819,33		7.044.169,33		6.789.395,41		6.629.003,53		6.008.520,27	

Montos expresados en unidades de soles*

Última fecha reportada por la SBS : 31/05/2022

6 MESES ANTERIORES		JUL 2021 (SBS: JUN 2021)	AGO 2021 (SBS: JUL 2021)	SET 2021 (SBS: AGO 2021)	OCT 2021 (SBS: SET 2021)	NOV 2021 (SBS: OCT 2021)	DIC 2021 (SBS: NOV 2021)
NOR (Normal)		100.00	100.00	100.00	100.00	100.00	100.00
% Porcentaje de	CPP (Con Problemas Pote.)	0.00	0.00	0.00	0.00	0.00	0.00
	DEF (Deficiente)	0.00	0.00	0.00	0.00	0.00	0.00
Calificación	DUD (Dudoso)	0.00	0.00	0.00	0.00	0.00	0.00
	PER (Pérdida)	0.00	0.00	0.00	0.00	0.00	0.00

Institución	JUL 2021 (SBS: JUN 2021)		AGO 2021 (SBS: JUL 2021)		SET 2021 (SBS: AGO 2021)		OCT 2021 (SBS: SET 2021)		NOV 2021 (SBS: OCT 2021)		DIC 2021 (SBS: NOV 2021)	
	Monto *	Dias V.	Monto *	Dias V.	Monto *	Dias V.	Monto *	Dias V.	Monto *	Dias V.	Monto *	Dias V.
BCP	7.973.326,29		8.194.038,53		8.308.773,84		8.373.573,93		8.093.465,23		8.306.586,61	
INTERBANK	1.539.234,01		1.611.846,90		1.629.401,66		1.649.350,28		1.591.499,31		1.620.624,28	
BBVA	0,00		0,00		0,00		0,00		0,00		0,00	
SCOTIABANK												
TOTAL	9.512.560,30		9.805.885,43		9.938.175,50		10.022.924,21		9.684.964,54		9.927.210,89	

Última fecha reportada por la SBS : 31/05/2022

Operación	JUL 2021 (SBS: JUN 2021)		AGO 2021 (SBS: JUL 2021)		SET 2021 (SBS: AGO 2021)		OCT 2021 (SBS: SET 2021)		NOV 2021 (SBS: OCT 2021)		DIC 2021 (SBS: NOV 2021)	
	Monto *	Dias V.	Monto *	Dias V.	Monto *	Dias V.	Monto *	Dias V.	Monto *	Dias V.	Monto *	Dias V.
RESUMEN												
- Total Deuda	9.512.560,30		9.805.885,43		9.938.175,50		10.022.924,21		9.684.964,54		9.927.210,89	
- Línea No Utilizada	7.394.674,89		7.930.322,04		8.046.831,80		8.161.378,88		7.783.072,48		7.925.392,57	
- Otros	3.262.507,17		2.102.919,63		4.519.275,45		6.635.226,90		5.990.591,93		8.870.105,89	
CREDITOS DIRECTOS												
- CRÉDITOS VIGENTES	5.905,01		7.662,66				4.647,73		12.954,19		24.279,81	
-- GranE: Cred. Rev. Línea Tarj. Crédito	5.905,01		7.662,66				4.647,73		12.954,19		24.279,81	
CREDITOS INDIRECTOS												
- Cartas Fianza Otorgadas	9.506.655,29		9.798.222,77		9.938.175,50		10.018.276,48		9.672.010,35		9.902.931,08	
LINEA NO UTIL. Y CRED. NO DESEMB.												
- LinCred Tarjeta Crédito	19.290,00		20.200,00		20.420,00		20.670,00		19.945,00		20.310,00	
- LinCred Esq Multilínea	7.375.384,89		7.910.122,04		8.026.411,80		8.140.708,88		7.763.127,48		7.905.082,57	
GARANTIAS												
- GARANTIAS RECIBIDAS	0,38		0,40		0,40		0,41		0,39		0,40	
-- Otras Gtías No Pref	0,38		0,40		0,40		0,41		0,39		0,40	
OTROS												
- Instrumentos Financ Derivados	3.262.507,17		2.102.919,63		4.519.275,45		6.635.226,90		5.990.591,93		8.870.105,89	

Reporte SBS/Microfinanzas por entidades

Reportado por : BCP

Última fecha reportada por la SBS : 31/05/2022

Operación	ENE 2022 (SBS: DIC2021)		FEB 2022 (SBS: ENE2022)		MAR 2022 (SBS: FEB2022)		ABR 2022 (SBS: MAR2022)		MAY 2022 (SBS: ABR2022)		JUN 2022 (SBS: MAY2022)	
	Monto *	Dias V.	Monto *	Dias V.	Monto *	Dias V.	Monto *	Dias V.	Monto *	Dias V.	Monto *	Dias V.
Calificación (2)	NOR		NOR		NOR		NOR		NOR		NOR	
RESUMEN												
- Total Deuda	10.775.251,90		11.854.303,18		12.639.464,75		11.709.408,05		12.044.005,05		11.725.659,62	
- Línea No Utilizada	5.087.663,18		3.328.868,08		2.119.893,91		2.916.091,14		3.168.582,00		3.045.971,11	
- Otros	6.296.385,49		4.080.092,90		2.711.887,82		6.397.255,13		4.588.153,24		4.825.040,47	
CREDITOS DIRECTOS												
- CRÉDITOS VIGENTES	18.862,67		5.479,58		2.846,94		9.104,42		6.578,13		17.919,44	
-- GranE: Cred. Rev. Línea Tarj. Crédito	18.862,67		5.479,58		2.846,94		9.104,42		6.578,13		17.919,44	
CREDITOS INDIRECTOS												
- Cartas Fianza Otorgadas	10.756.389,23		11.848.823,60		12.636.617,81		11.700.303,63		12.037.426,92		11.707.740,18	
LINEA NO UTIL. Y CRED. NO DESEMB.												
- LinCred Esq Multilínea	5.087.663,18		3.328.868,08		2.119.893,91		2.916.091,14		3.168.582,00		3.045.971,11	
GARANTIAS												

- GARANTIAS RECIBIDAS	0,39	0,38	0,37	0,36	0,38	0,37
-- OtrasGtiasNoPref	0,39	0,38	0,37	0,36	0,38	0,37
OTROS						
- InstrumentosFinancDerivados	6.296.385,49	4.080.092,90	2.711.887,82	6.397.255,13	4.588.153,24	4.825.040,47

Última fecha reportada por la SBS : 31/05/2022

Operación	JUL 2021 (SBS: JUN2021)		AGO 2021 (SBS: JUL2021)		SET 2021 (SBS: AGO2021)		OCT 2021 (SBS: SET2021)		NOV 2021 (SBS: OCT2021)		DIC 2021 (SBS: NOV2021)	
	Monto *	Dias V.	Monto *	Dias V.	Monto *	Dias V.	Monto *	Dias V.	Monto *	Dias V.	Monto *	Dias V.
Calificación (2)	NOR		NOR		NOR		NOR		NOR		NOR	
RESUMEN												
- Total Deuda	7.973.326,29		8.194.038,53		8.308.773,84		8.373.573,93		8.093.465,23		8.306.586,61	
- Línea No Utilizada	7.375.384,89		7.910.122,04		8.026.411,80		8.140.708,88		7.763.127,48		7.905.082,57	
- Otros	2.059.338,37		1.082.432,88		20.652,83		1.987.998,64		1.935.259,87		3.853.834,52	
CREDITOS DIRECTOS												
- CRÉDITOS VIGENTES	5.905,01		7.662,66				4.647,73		12.954,19		24.279,81	
-- GranE: Cred.Rev.LíneaTarj.Crédito	5.905,01		7.662,66				4.647,73		12.954,19		24.279,81	
CREDITOS INDIRECTOS												
- CartasFianzaOtorgadas	7.967.421,28		8.186.375,87		8.308.773,84		8.368.926,20		8.080.511,04		8.282.306,80	
LINEA NO UTIL. Y CRED. NO DESEMB.												
- LinCredEsqMultilínea	7.375.384,89		7.910.122,04		8.026.411,80		8.140.708,88		7.763.127,48		7.905.082,57	
GARANTIAS												
- GARANTIAS RECIBIDAS	0,38		0,40		0,40		0,41		0,39		0,40	
-- OtrasGtiasNoPref	0,38		0,40		0,40		0,41		0,39		0,40	
OTROS												
- InstrumentosFinancDerivados	2.059.338,37		1.082.432,88		20.652,83		1.987.998,64		1.935.259,87		3.853.834,52	

Reportado por : INTERBANK

Última fecha reportada por la SBS : 31/05/2022

Operación	ENE 2022 (SBS: DIC2021)		FEB 2022 (SBS: ENE2022)		MAR 2022 (SBS: FEB2022)		ABR 2022 (SBS: MAR2022)		MAY 2022 (SBS: ABR2022)		JUN 2022 (SBS: MAY2022)	
	Monto *	Dias V.	Monto *	Dias V.	Monto *	Dias V.	Monto *	Dias V.	Monto *	Dias V.	Monto *	Dias V.
Calificación (2)	NOR		NOR		NOR		NOR		NOR		NOR	
RESUMEN												
- Total Deuda	1.394.127,49		1.343.775,26		1.313.354,11		1.293.073,36		1.340.628,25		1.294.122,37	
- Otros	5.396.204,15		2.828.726,43		4.332.281,51		392.140,28		2.040.850,29		1.183.479,80	
CREDITOS INDIRECTOS												
- CartasFianzaOtorgadas	1.394.127,49		1.343.775,26		1.313.354,11		1.293.073,36		1.340.628,25		1.294.122,37	
OTROS												
- InstrumentosFinancDerivados	5.396.204,15		2.828.726,43		4.332.281,51		392.140,28		2.040.850,29		1.183.479,80	

Última fecha reportada por la SBS : 31/05/2022

Operación	JUL 2021 (SBS: JUN2021)		AGO 2021 (SBS: JUL2021)		SET 2021 (SBS: AGO2021)		OCT 2021 (SBS: SET2021)		NOV 2021 (SBS: OCT2021)		DIC 2021 (SBS: NOV2021)	
	Monto *	Dias V.	Monto *	Dias V.	Monto *	Dias V.	Monto *	Dias V.	Monto *	Dias V.	Monto *	Dias V.
Calificación (2)	NOR		NOR		NOR		NOR		NOR		NOR	
RESUMEN												
- Total Deuda	1.539.234,01		1.611.846,90		1.629.401,66		1.649.350,28		1.591.499,31		1.620.624,28	
- Otros	1.203.168,80		1.020.486,75		4.498.622,62		4.647.228,26		4.055.332,06		5.016.271,37	
CREDITOS INDIRECTOS												
- CartasFianzaOtorgadas	1.539.234,01		1.611.846,90		1.629.401,66		1.649.350,28		1.591.499,31		1.620.624,28	
OTROS												
- InstrumentosFinancDerivados	1.203.168,80		1.020.486,75		4.498.622,62		4.647.228,26		4.055.332,06		5.016.271,37	

Reportado por : BBVA

Última fecha reportada por la SBS : 31/05/2022

Operación	ENE 2022 (SBS: DIC2021)		FEB 2022 (SBS: ENE2022)		MAR 2022 (SBS: FEB2022)		ABR 2022 (SBS: MAR2022)		MAY 2022 (SBS: ABR2022)		JUN 2022 (SBS: MAY2022)	
	Monto *	Dias V.	Monto *	Dias V.	Monto *	Dias V.	Monto *	Dias V.	Monto *	Dias V.	Monto *	Dias V.
Calificación (2)	NOR		NOR		NOR		NOR		NOR		NOR	
RESUMEN												
- Línea No Utilizada	19.935,00		19.215,00		18.780,00		18.490,00		19.170,00		18.505,00	
LINEA NO UTIL. Y CRED. NO DESEMB.												

- LinCredTarjetaCrédito	19.935,00	19.215,00	18.780,00	18.490,00	19.170,00	18.505,00
-------------------------	-----------	-----------	-----------	-----------	-----------	-----------

Última fecha reportada por la SBS : 31/05/2022

Operación	JUL 2021 (SBS: JUN2021)		AGO 2021 (SBS: JUL2021)		SET 2021 (SBS: AGO2021)		OCT 2021 (SBS: SET2021)		NOV 2021 (SBS: OCT2021)		DIC 2021 (SBS: NOV2021)	
	Monto *	Dias V.	Monto *	Dias V.	Monto *	Dias V.	Monto *	Dias V.	Monto *	Dias V.	Monto *	Dias V.
Calificación (2)	NOR		NOR		NOR		NOR		NOR		NOR	
RESUMEN												
- Linea No Utilizada	19.290,00		20.200,00		20.420,00		20.670,00		19.945,00		20.310,00	
LINEA NO UTIL. Y CRED. NO DESEMB.												
- LinCredTarjetaCrédito	19.290,00		20.200,00		20.420,00		20.670,00		19.945,00		20.310,00	

Reportado por : SCOTIABANK

Última fecha reportada por la SBS : 31/05/2022

Operación	ENE 2022 (SBS: DIC2021)		FEB 2022 (SBS: ENE2022)		MAR 2022 (SBS: FEB2022)		ABR 2022 (SBS: MAR2022)		MAY 2022 (SBS: ABR2022)		JUN 2022 (SBS: MAY2022)	
	Monto *	Dias V.	Monto *	Dias V.	Monto *	Dias V.	Monto *	Dias V.	Monto *	Dias V.	Monto *	Dias V.
Calificación (2)												
RESUMEN												

Última fecha reportada por la SBS : 31/05/2022

Operación	JUL 2021 (SBS: JUN2021)		AGO 2021 (SBS: JUL2021)		SET 2021 (SBS: AGO2021)		OCT 2021 (SBS: SET2021)		NOV 2021 (SBS: OCT2021)		DIC 2021 (SBS: NOV2021)	
	Monto *	Dias V.	Monto *	Dias V.	Monto *	Dias V.	Monto *	Dias V.	Monto *	Dias V.	Monto *	Dias V.
Calificación (2)												
RESUMEN												

Rectificaciones SBS

Entidad	Período SBS	Cuenta	Concepto Rectificación	Dice	Debe Decir
---------	-------------	--------	------------------------	------	------------

Aval/Codeudor

Montos expresados en unidades de soles*

Es Avalista de:

Información reportada por la SBS al 30/04/2022

Tipo Doc	Nro Documento	Nombre/Razón Social	Act	Pre	12m
----------	---------------	---------------------	-----	-----	-----

Montos expresados en unidades de soles*

Quiénes lo Avalan:

Información reportada por la SBS al 30/04/2022

Tipo Doc	Nro Documento	Nombre/Razón Social	Act	Pre	12m
----------	---------------	---------------------	-----	-----	-----

Montos expresados en unidades de soles*

Es Avalista de:

Información Reportada por Entidades de Microfinanzas / Otros Créditos

Tipo Doc	Nro Documento	Nombre/Razón Social	Act	Pre	12m
----------	---------------	---------------------	-----	-----	-----

Montos expresados en unidades de soles*

Quiénes lo Avalan:

Información Reportada por Entidades de Microfinanzas / Otros Créditos

Tipo Doc	Nro Documento	Nombre/Razón Social	Act	Pre	12m
----------	---------------	---------------------	-----	-----	-----

Documentos Protestados como Deudor/Aceptante

Montos expresados en unidades*

Reportado por la Cámara de Comercio de Lima (CCL)

Documentos Protestados sin Regularizar

	# Doc	Monto (S/) *	Max Días Venc.
Total:	0	0,00	

Tipo de Cambio 3.825

Nro. Secuencia	Tip. ** Reg.	Acreedor/Girador	Tipo Doc.	Moneda	Monto *	Monto * (S/)	Boletín	F. Protesto	F. Venc.	Días Venc.
----------------	--------------	------------------	-----------	--------	---------	--------------	---------	-------------	----------	------------

**PR: Protestos, CJ: Cobranza Judicial, MO: Moras, PP: Procesos Penales

Montos expresados en unidades*

Reportado por la Cámara de Comercio de Lima (CCL)

Documentos Protestados Regularizados

	# Doc	Monto (S/) *
Total:	0	0,00

Nro. Secuencia	Tip. ** Reg.	Acreedor/Girador	Tipo Doc.	Moneda	Monto *	Monto * (S/)	Boletín	F. Protesto	F. Venc.	F. Reg
----------------	--------------	------------------	-----------	--------	---------	--------------	---------	-------------	----------	--------

**PR: Protestos, CJ: Cobranza Judicial, MO: Moras, PP: Procesos Penales

Detalle de Vencidos

Comercio Exterior

Montos expresados en unidades de dolares

Muestra información reportada por la SUNAT desde el 07/02/2011

Resumen por Ejercicio

Ejercicio	Actividad	Número de Operaciones	Importe USD *	N° Países	3 países con mayor número de operaciones
2022	IMPORTACIÓN	3	251.243,24	2	CHINA, SPAIN
2021	IMPORTACIÓN	2	41.410,32	2	BRAZIL, SPAIN
2020	IMPORTACIÓN	12	455.575,52	5	SPAIN, CHINA, GERMANY
2019	IMPORTACIÓN	10	765.996,63	11	BRAZIL, SPAIN, TURKEY
2018	IMPORTACIÓN	10	436.539,05	5	BRAZIL, SPAIN, INDIA

Resumen por Meses

Actividad	Ejercicio	Mes	Número de Operaciones	Importe USD *	N° Países	3 países con mayor número de operaciones	
IMPORTACIÓN	2022	JUNIO	1	15.663,24	1	SPAIN	
		FEBRERO	1	185.280,00	1	CHINA	
		ENERO	1	50.300,00	1	CHINA	
	2021	DICIEMBRE	1	20.501,34	1	SPAIN	
		JULIO	1	20.908,98	1	BRAZIL	
	2020	SETIEMBRE	2	12.360,36	2	GERMANY, SPAIN	
		JULIO	1	3.888,00	1	CHINA	
		JUNIO	2	2.297,52	2	SPAIN, TAIWAN	
		ABRIL	3	408.292,18	3	CHINA, GERMANY, SPAIN	
		MARZO	1	1.329,10	1	SPAIN	
		FEBRERO	2	19.164,02	3	BRAZIL, SPAIN, TAIWAN	
		ENERO	1	8.244,34	1	SPAIN	
		2019	DICIEMBRE	2	363.529,11	2	BRAZIL, SPAIN
			OCTUBRE	1	6.959,08	1	BRAZIL
			MAYO	1	9.367,13	1	BRAZIL
			FEBRERO	2	102.471,17	10	CHINA, CZECH REPUBLIC, GERMANY

		ENERO	4	283.670,14	3	TURKEY, SPAIN, FRANCE
2018		DICIEMBRE	1	181.900,00	1	TURKEY
		NOVIEMBRE	3	206.761,00	3	SPAIN, INDIA, MEXICO
		SETIEMBRE	1	18.768,08	1	SPAIN
		JULIO	1	9.965,48	1	BRAZIL
		ABRIL	1	1.019,63	1	BRAZIL
		MARZO	3	18.124,86	1	BRAZIL

PUBLICACIÓN DIARIO "EL PERUANO"

Reporte Otros Créditos

Institución	ENE 2022		FEB 2022		MAR 2022		ABR 2022		MAY 2022		JUN 2022	
	Monto *	Dias V.	Monto *	Dias V.	Monto *	Dias V.	Monto *	Dias V.	Monto *	Dias V.	Monto *	Dias V.
Institución	JUL 2021		AGO 2021		SET 2021		OCT 2021		NOV 2021		DIC 2021	
	Monto *	Dias V.	Monto *	Dias V.	Monto *	Dias V.	Monto *	Dias V.	Monto *	Dias V.	Monto *	Dias V.

Reporte Otros Créditos por entidades

Sin Información